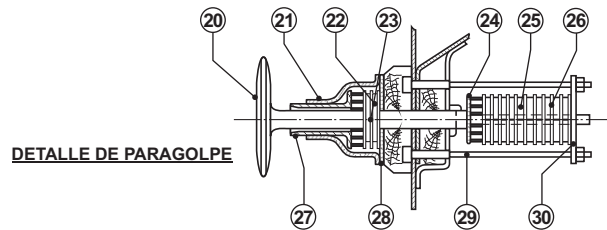
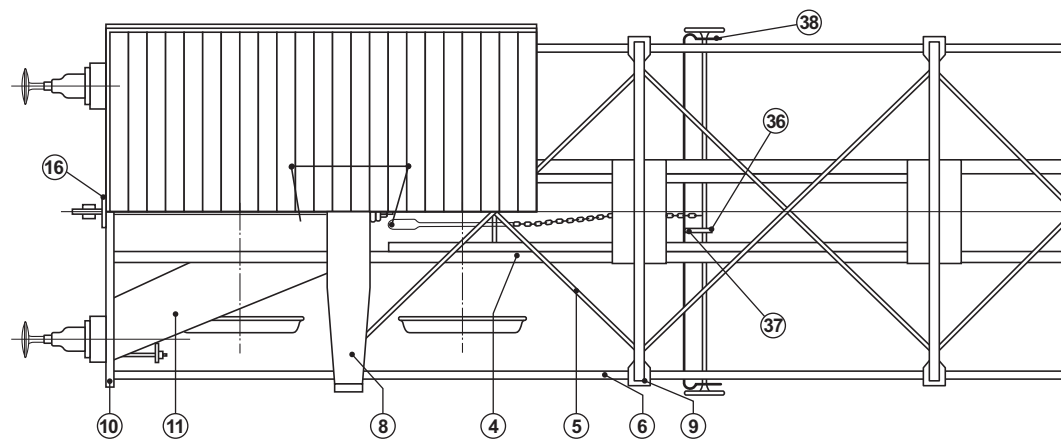
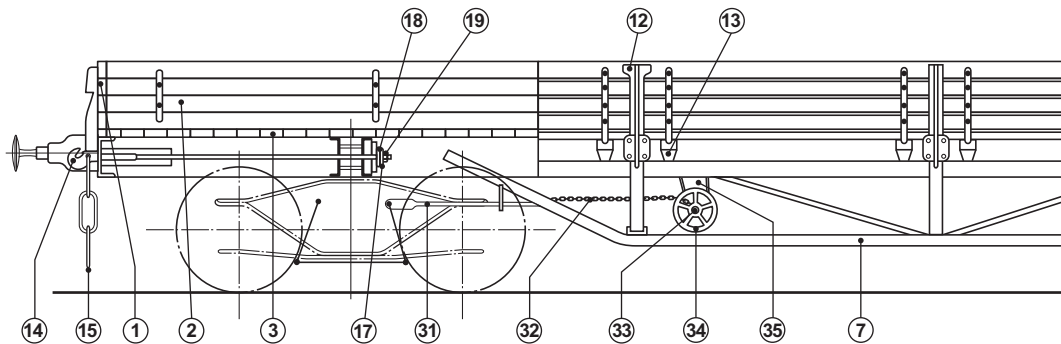


MIEMBROS DE LA SUB-COMISION TECNICA	F.N.P. (M)	
	F.N.G.U. (M)	
	F.N.G.B. (M)	
	F.N.G.S.M. (M)	
	F.N.D.F.S. (M)	
	F.N.G.B.M. (E)	
JEFES DE DEPARTAMENTOS MECANICOS Y ELECTRICOS - FECHA: 13/9/51		
F.N.G.B.M. (M)		
F.N.G.R. (M)		



- REFERENCIAS -

CUERPO

- 1 - TABLA CABECERA DE VAGON
- 2 - TABLA COSTADO DE VAGON
- 3 - TABLA PISO DE VAGON

BASTIDOR

- 4 - VIGA CENTRAL
- 5 - DIAGONAL
- 6 - SOLERA EXTERIOR
- 7 - TIRANTE CARGADOR
- 8 - VIGA CENTRO DE BOGIE
- 9 - VIGA TRANSVERDAL
- 10 - CABEZAL
- 11 - DIAGONAL
- 12 - ESTACA
- 13 - BISAGRA

ENGANCHE

- 14 - GANCHO DE TRACCION
- 15 - CADENA CENTRAL
- 16 - BOQUILLA
- 17 - ELASTICO DE GOMA N° 388
- 18 - ARANDELA DE DIVISION PARA IDEM
- 19 - ARANDELA DE RETENCION

PARAGOLPES

- 20 - PLATILLO DE PARAGOLPE
- 21 - CAJA DE PARAGOLPE
- 22 - ELASTICO DE GOMA N° 297
- 23 - ARANDELA DE DIVISION PARA IDEM
- 24 - ARANDELA DE COMPRESION
- 25 - ELASTICO DE GOMA N° 331
- 26 - ARANDELA DE DIVISION PARA IDEM
- 27 - BUJE
- 28 - BASE PARA CAJA DE PARAGOLPES
- 29 - BULONES TENSORES
- 30 - GUIA TRASERA

FRENO A MANO

- 31 - BARRA DE TIRO
- 32 - CADENA
- 33 - ARBOL
- 34 - VOLANTE
- 35 - SOPORTE
- 36 - RUEDA A CRIQUE
- 37 - GATILLO
- 38 - EJE DE GATILLO

PLANOS DE REFERENCIA		MATERIAL	N° POR JUEGO	OBSERVACIONES Y ESPECIFICACION	MINISTERIO DE TRANSPORTE DE LA NACION		
TITULO	N°				NORMA Y ESPECIFICACIONES FERROCARRILES ARGENTINOS		
				UTILIZADO POR LOS FERROCARRILES DE TROCHA ANCHA	NOMENCLATURA DE PIEZAS DE VAGONES EN USO COMUN		
					VAGON ABIERTO DE BORDES BAJOS		
					ESCALA:	DIBUJADO F.N.D.F.SARMIENTO	
					COPIA N°	DIBUJO	EMISION
						NEFA 479	I

ES COPIA DEL PLANO NEFA 479
 M. BELOCCHIO - AREA INGENIERIA - C.N.R.T.