

SISTEMA NACIONAL DE INFORMACIÓN CRIMINAL

AÑO 2008

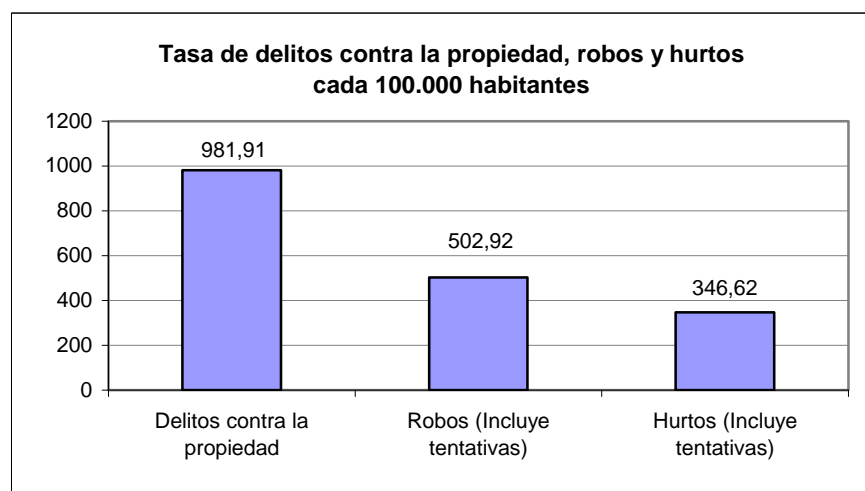
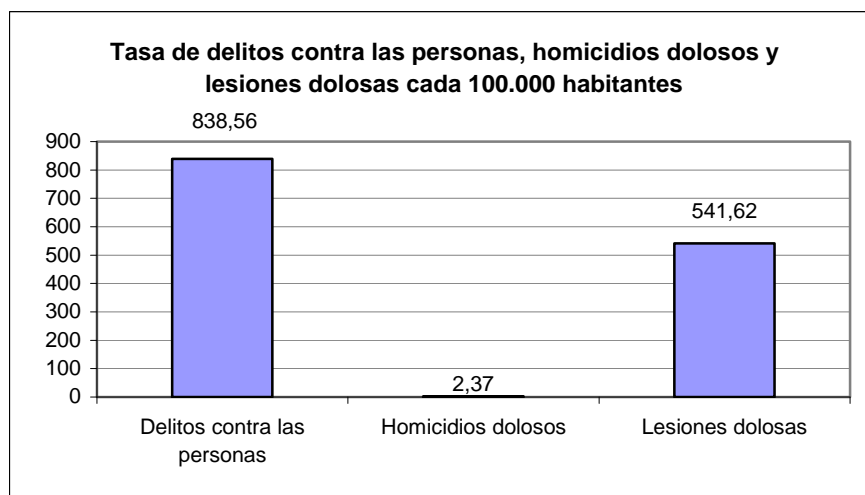
Informe provincia de: TUCUMÁN

HECHOS DELICTIVOS REGISTRADOS		TUCUMÁN	
TOTAL AÑO 2008			
Tipo de Delito	Total de hechos	Tasa cada 100.000 hab.	
DELITOS CONTRA LAS PERSONAS			
Homicidios dolosos	35	2,37	
Homicidios dolosos en grado de tentativa	104	7,05	
Homicidios culposos en accidentes de tránsito	149	10,10	
Homicidios culposos por otros hechos	25	1,69	
Lesiones dolosas	7.991	541,62	
Lesiones culposas en accidentes de tránsito	3.021	204,76	
Lesiones culposas por otros hechos	675	45,75	
Otros delitos contra las personas	372	25,21	
Total de delitos contra las personas	12.372	838,56	
DELITOS CONTRA LA INTEGRIDAD SEXUAL Y EL HONOR			
Delitos contra el honor	0	0,00	
Violaciones	99	6,71	
Otros delitos contra la integridad sexual	233	15,79	
Total de delitos contra la integridad sexual y el honor	332	22,50	
DELITOS CONTRA LA LIBERTAD			
Amenazas	9.023	611,57	
Otros delitos contra la libertad	62	4,20	
Total de delitos contra la libertad	9.085	615,77	
DELITOS CONTRA LA PROPIEDAD			
Robos y tentativas de robo (excluye los agravados por el resultado de lesiones y/o muertes)	5.953	403,49	
Robos agravados y tentativas de robo agravado por el resultado de lesiones y/o muerte.	1.467	99,43	
Hurtos y tentativa de hurto.	5.114	346,62	
Otros delitos contra la propiedad	1.953	132,37	
Total de delitos contra la propiedad	14.487	981,91	
DELITOS CONTRA EL ESTADO Y LA COMUNIDAD			
Delitos contra la seguridad pública	134	9,08	
Delitos contra el orden público	1	0,07	
Delitos contra la seguridad de la nación	0	0,00	
Delitos contra los poderes públicos y el orden constitucional	0	0,00	
Delitos contra la administración pública	4	0,27	
Delitos contra la fe pública	24	1,63	
Total de delitos contra el estado y la comunidad	163	11,05	
DELITOS CONTRA EL ESTADO CIVIL			
LEY 23.737 (estupefacientes)	330	22,37	
OTROS DELITOS PREVISTOS EN LEYES ESPECIALES	45	3,05	
TOTAL DE HECHOS DELICTIVOS	36.814	2.495,21	

TUCUMÁN

TASAS DE HECHOS DELICTIVOS, DELITOS CONTRA LAS PERSONAS, HOMICIDIOS DOLOSOS Y LESIONES DOLOSAS, DELITOS CONTRA LA PROPIEDAD, ROBOS Y HURTOS AÑO 2008

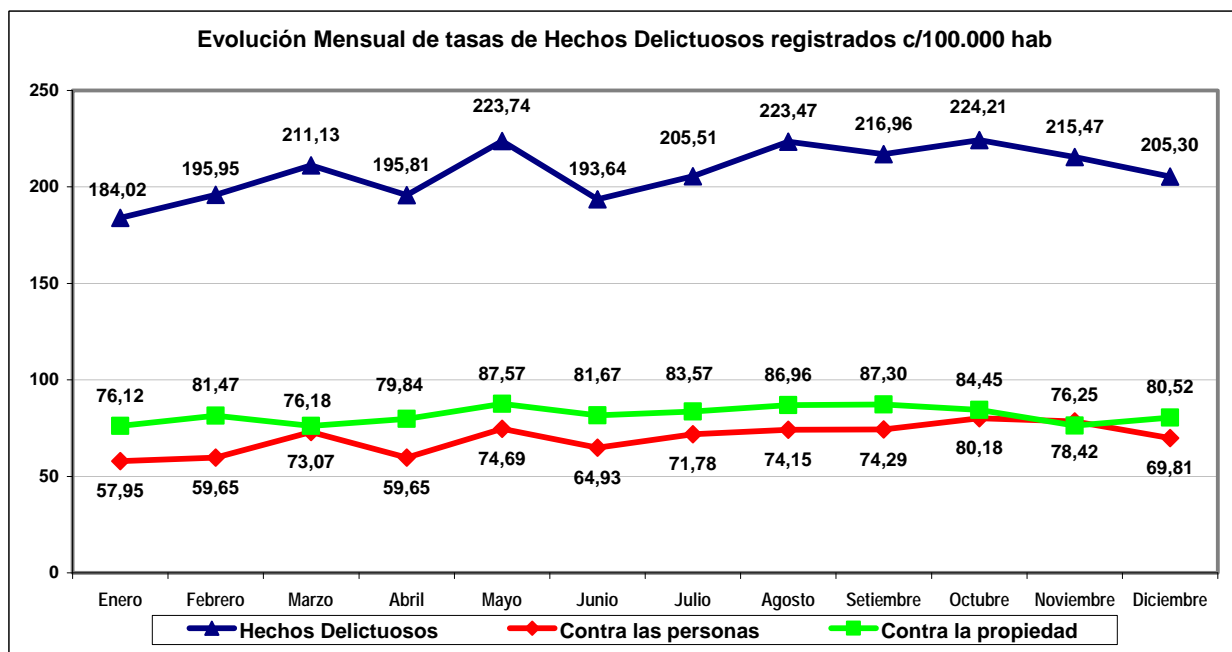
TIPO DE DELITO	CANTIDAD	TASA CADA 100.000 HAB.
Total de Hechos Delictivos	36.814	2.495,21
<i>Delitos contra las personas</i>	<i>12.372</i>	<i>838,56</i>
Homicidios dolosos	35	2,37
Lesiones dolosas	7.991	541,62
<i>Delitos contra la propiedad</i>	<i>14.487</i>	<i>981,91</i>
Robos (Incluye tentativas)	7.420	502,92
Hurtos (Incluye tentativas)	5.114	346,62



TUCUMÁN

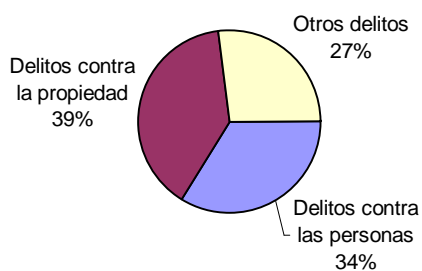
Evolución mensual de Hechos Delictuosos registrados - Año 2008												
Delito	Enero		Febrero		Marzo		Abril		Mayo		Junio	
	V.Abs.	Tasa	V.Abs.	Tasa	V.Abs.	Tasa	V.Abs.	Tasa	V.Abs.	Tasa	V.Abs.	Tasa
Hechos Delictuosos	2.715	184,02	2.891	195,95	3.115	211,13	2.889	195,81	3.301	223,74	2.857	193,64
<i>Contra las personas</i>	855	57,95	880	59,65	1.078	73,07	880	59,65	1.102	74,69	958	64,93
Homicidios Dolosos	1	0,07	5	0,34	4	0,27	4	0,27	5	0,34	1	0,07
Lesiones Dolosas	582	39,45	571	38,70	785	53,21	575	38,97	710	48,12	561	38,02
<i>Contra la propiedad</i>	1.123	76,12	1.202	81,47	1.124	76,18	1.178	79,84	1.292	87,57	1.205	81,67
Robos (con tentativa)	623	42,23	602	40,80	569	38,57	576	39,04	662	44,87	582	39,45
Hurtos (con tentativa)	362	24,54	410	27,79	406	27,52	455	30,84	451	30,57	458	31,04

Delito	Julio		Agosto		Setiembre		Octubre		Noviembre		Diciembre	
	V.Abs.	Tasa	V.Abs.	Tasa	V.Abs.	Tasa	V.Abs.	Tasa	V.Abs.	Tasa	V.Abs.	Tasa
Hechos Delictuosos	3.032	205,51	3.297	223,47	3.201	216,96	3.308	224,21	3.179	215,47	3.029	205,30
<i>Contra las personas</i>	1.059	71,78	1.094	74,15	1.096	74,29	1.183	80,18	1.157	78,42	1.030	69,81
Homicidios Dolosos	1	0,07	5	0,34	1	0,07	3	0,20	1	0,07	4	0,27
Lesiones Dolosas	672	45,55	670	45,41	651	44,12	778	52,73	767	51,99	669	45,34
<i>Contra la propiedad</i>	1.233	83,57	1.283	86,96	1.288	87,30	1.246	84,45	1.125	76,25	1.188	80,52
Robos (con tentativa)	593	40,19	690	46,77	656	44,46	687	46,56	549	37,21	631	42,77
Hurtos (con tentativa)	468	31,72	419	28,40	449	30,43	412	27,92	424	28,74	400	27,11

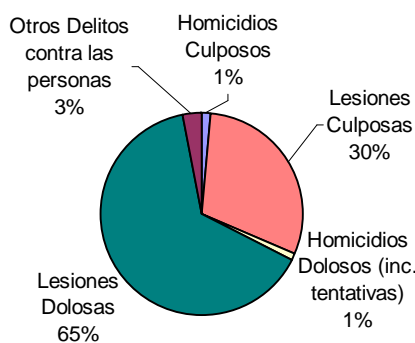


TUCUMÁN AÑO 2008

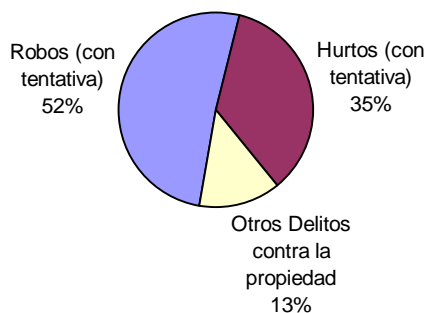
Distribución de hechos delictivos registrados



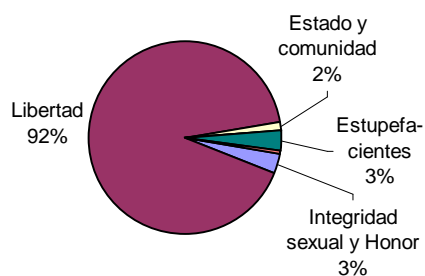
Distribución de delitos contra las personas



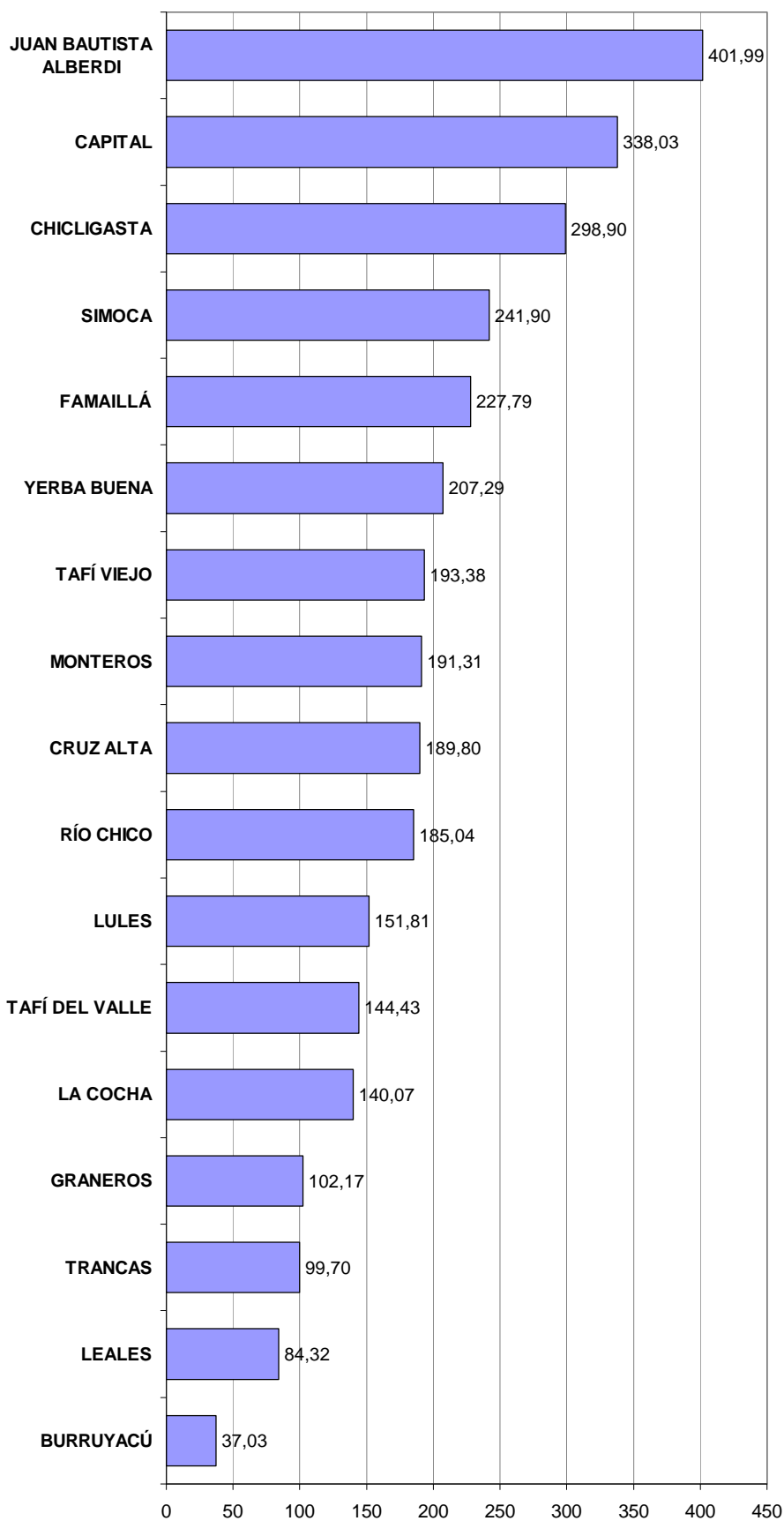
Distribución de delitos contra la propiedad



Distribución de otros hechos delictivos registrados



Tasas de Hechos Delictuosos registrados cada 10.000 hab. por Departamento



PLANILLA DE FRECUENCIAS SNIC POR DEPARTAMENTOS

DELITOS	FRECUENCIA	TASA C/10000 Hab.
BURRUYACÚ		
DELITOS CONTRA LAS PERSONAS		
Homicidios Dolosos	0	0,00
Homicidios dolosos en grado de tentativa	0	0,00
Homicidios culposos en accidentes de tránsito	5	1,40
Homicidios culposos por otros hechos	0	0,00
Lesiones dolosas	24	6,73
Lesiones culposas en accidentes de tránsito	4	1,12
Lesiones culposas por otros hechos	1	0,28
Otros delitos contra las personas	0	0,00
Total de delitos contra las personas	34	9,54
DELITOS CONTRA LA INTEGRIDAD SEXUAL Y EL HONOR		
Delitos contra el honor	0	0,00
Violaciones	1	0,28
Otros delitos contra la integridad sexual	1	0,28
Total de delitos contra la integridad sexual y el honor	2	0,56
DELITOS CONTRA LA LIBERTAD		
Amenazas	44	12,34
Otros delitos contra la libertad	0	0,00
Total de delitos contra la libertad	44	12,34
DELITOS CONTRA LA PROPIEDAD		
Robos y tentativas de robo (ex. los agrav. por el res. de lesiones y/o muertes)	12	3,37
Robos agrav. y tentativas de robo agrav. por el res. de lesiones y/o muerte.	0	0,00
Hurtos y tentativa de hurto.	28	7,85
Otros delitos contra la propiedad	12	3,37
Total de delitos contra la propiedad	52	14,59
DELITOS CONTRA EL ESTADO Y LA COMUNIDAD		
Delitos contra la seguridad pública	0	0,00
Delitos contra el orden público	0	0,00
Delitos contra la seguridad de la nación	0	0,00
Delitos contra los poderes públicos y el orden constitucional	0	0,00
Delitos contra la administración pública	0	0,00
Delitos contra la fe pública	0	0,00
Total de delitos contra el estado y la comunidad	0	0,00
DELITOS CONTRA EL ESTADO CIVIL		
LEY 23.737 (estupefacientes)	0	0,00
OTROS DELITOS PREVISTOS EN LEYES ESPECIALES		
	0	0,00
TOTAL DE HECHOS DELICTUOSOS	132	37,03
CAPITAL		
DELITOS CONTRA LAS PERSONAS		
Homicidios Dolosos	16	0,28
Homicidios dolosos en grado de tentativa	53	0,92
Homicidios culposos en accidentes de tránsito	18	0,31
Homicidios culposos por otros hechos	8	0,14
Lesiones dolosas	3.573	62,12
Lesiones culposas en accidentes de tránsito	1.809	31,45
Lesiones culposas por otros hechos	454	7,89
Otros delitos contra las personas	243	4,22
Total de delitos contra las personas	6.174	107,35
DELITOS CONTRA LA INTEGRIDAD SEXUAL Y EL HONOR		
Delitos contra el honor	0	0,00
Violaciones	40	0,70
Otros delitos contra la integridad sexual	95	1,65
Total de delitos contra la integridad sexual y el honor	135	2,35
DELITOS CONTRA LA LIBERTAD		
Amenazas	4.725	82,15
Otros delitos contra la libertad	18	0,31
Total de delitos contra la libertad	4.743	82,47
DELITOS CONTRA LA PROPIEDAD		
Robos y tentativas de robo (ex. los agrav. por el res. de lesiones y/o muertes)	3.501	60,87
Robos agrav. y tentativas de robo agrav. por el res. de lesiones y/o muerte.	1.154	20,06
Hurtos y tentativa de hurto.	2.541	44,18
Otros delitos contra la propiedad	825	14,34
Total de delitos contra la propiedad	8.021	139,46
DELITOS CONTRA EL ESTADO Y LA COMUNIDAD		
Delitos contra la seguridad pública	77	1,34
Delitos contra el orden público	0	0,00
Delitos contra la seguridad de la nación	0	0,00
Delitos contra los poderes públicos y el orden constitucional	0	0,00
Delitos contra la administración pública	0	0,00
Delitos contra la fe pública	6	0,10
Total de delitos contra el estado y la comunidad	83	1,44
DELITOS CONTRA EL ESTADO CIVIL		
LEY 23.737 (estupefacientes)	286	4,97
OTROS DELITOS PREVISTOS EN LEYES ESPECIALES		
	0	0,00
TOTAL DE HECHOS DELICTUOSOS	19.442	338,03

DELITOS	FRECUCENCIA	TASA C/10000 Hab.
CRUZ ALTA		
DELITOS CONTRA LAS PERSONAS		
Homicidios Dolosos	4	0,22
Homicidios dolosos en grado de tentativa	21	1,16
Homicidios culposos en accidentes de tránsito	22	1,22
Homicidios culposos por otros hechos	3	0,17
Lesiones dolosas	917	50,77
Lesiones culposas en accidentes de tránsito	276	15,28
Lesiones culposas por otros hechos	83	4,60
Otros delitos contra las personas	22	1,22
Total de delitos contra las personas	1.348	74,64
DELITOS CONTRA LA INTEGRIDAD SEXUAL Y EL HONOR		
Delitos contra el honor	0	0,00
Violaciones	11	0,61
Otros delitos contra la integridad sexual	40	2,21
Total de delitos contra la integridad sexual y el honor	51	2,82
DELITOS CONTRA LA LIBERTAD		
Amenazas	1.027	56,86
Otros delitos contra la libertad	8	0,44
Total de delitos contra la libertad	1.035	57,31
DELITOS CONTRA LA PROPIEDAD		
Robos y tentativas de robo (ex. los agrav. por el res. de lesiones y/o muertes)	377	20,87
Robos agrav. y tentativas de robo agrav. por el res. de lesiones y/o muerte.	90	4,98
Hurtos y tentativa de hurto.	347	19,21
Otros delitos contra la propiedad	166	9,19
Total de delitos contra la propiedad	980	54,26
DELITOS CONTRA EL ESTADO Y LA COMUNIDAD		
Delitos contra la seguridad pública	8	0,44
Delitos contra el orden público	0	0,00
Delitos contra la seguridad de la nación	0	0,00
Delitos contra los poderes públicos y el orden constitucional	0	0,00
Delitos contra la administración pública	0	0,00
Delitos contra la fe pública	5	0,28
Total de delitos contra el estado y la comunidad	13	0,72
DELITOS CONTRA EL ESTADO CIVIL		
LEY 23.737 (estupefacientes)	1	0,06
OTROS DELITOS PREVISTOS EN LEYES ESPECIALES	0	0,00
TOTAL DE HECHOS DELICTUOSOS	3.428	189,80
CHICLIGASTA		
DELITOS CONTRA LAS PERSONAS		
Homicidios Dolosos	1	0,12
Homicidios dolosos en grado de tentativa	4	0,49
Homicidios culposos en accidentes de tránsito	14	1,70
Homicidios culposos por otros hechos	0	0,00
Lesiones dolosas	607	73,75
Lesiones culposas en accidentes de tránsito	138	16,77
Lesiones culposas por otros hechos	5	0,61
Otros delitos contra las personas	33	4,01
Total de delitos contra las personas	802	97,45
DELITOS CONTRA LA INTEGRIDAD SEXUAL Y EL HONOR		
Delitos contra el honor	0	0,00
Violaciones	7	0,85
Otros delitos contra la integridad sexual	14	1,70
Total de delitos contra la integridad sexual y el honor	21	2,55
DELITOS CONTRA LA LIBERTAD		
Amenazas	592	71,93
Otros delitos contra la libertad	9	1,09
Total de delitos contra la libertad	601	73,02
DELITOS CONTRA LA PROPIEDAD		
Robos y tentativas de robo (ex. los agrav. por el res. de lesiones y/o muertes)	431	52,37
Robos agrav. y tentativas de robo agrav. por el res. de lesiones y/o muerte.	27	3,28
Hurtos y tentativa de hurto.	423	51,40
Otros delitos contra la propiedad	148	17,98
Total de delitos contra la propiedad	1.029	125,03
DELITOS CONTRA EL ESTADO Y LA COMUNIDAD		
Delitos contra la seguridad pública	6	0,73
Delitos contra el orden público	0	0,00
Delitos contra la seguridad de la nación	0	0,00
Delitos contra los poderes públicos y el orden constitucional	0	0,00
Delitos contra la administración pública	0	0,00
Delitos contra la fe pública	1	0,12
Total de delitos contra el estado y la comunidad	7	0,85
DELITOS CONTRA EL ESTADO CIVIL		
LEY 23.737 (estupefacientes)	0	0,00
OTROS DELITOS PREVISTOS EN LEYES ESPECIALES	0	0,00
TOTAL DE HECHOS DELICTUOSOS	2.460	298,90

DELITOS	FRECUENCIA	TASA C/10000 Hab.
FAMAILLÁ		
DELITOS CONTRA LAS PERSONAS		
Homicidios Dolosos	2	0,59
Homicidios dolosos en grado de tentativa	1	0,30
Homicidios culposos en accidentes de tránsito	8	2,37
Homicidios culposos por otros hechos	1	0,30
Lesiones dolosas	184	54,57
Lesiones culposas en accidentes de tránsito	29	8,60
Lesiones culposas por otros hechos	2	0,59
Otros delitos contra las personas	11	3,26
Total de delitos contra las personas	238	70,59
DELITOS CONTRA LA INTEGRIDAD SEXUAL Y EL HONOR		
Delitos contra el honor	0	0,00
Violaciones	3	0,89
Otros delitos contra la integridad sexual	1	0,30
Total de delitos contra la integridad sexual y el honor	4	1,19
DELITOS CONTRA LA LIBERTAD		
Amenazas	210	62,28
Otros delitos contra la libertad	1	0,30
Total de delitos contra la libertad	211	62,58
DELITOS CONTRA LA PROPIEDAD		
Robos y tentativas de robo (ex. los agrav. por el res. de lesiones y/o muertes)	87	25,80
Robos agrav. y tentativas de robo agrav. por el res. de lesiones y/o muerte.	16	4,75
Hurtos y tentativa de hurto.	171	50,72
Otros delitos contra la propiedad	39	11,57
Total de delitos contra la propiedad	313	92,83
DELITOS CONTRA EL ESTADO Y LA COMUNIDAD		
Delitos contra la seguridad pública	1	0,30
Delitos contra el orden público	0	0,00
Delitos contra la seguridad de la nación	0	0,00
Delitos contra los poderes públicos y el orden constitucional	0	0,00
Delitos contra la administración pública	0	0,00
Delitos contra la fe pública	0	0,00
Total de delitos contra el estado y la comunidad	1	0,30
DELITOS CONTRA EL ESTADO CIVIL		
LEY 23.737 (estupefacientes)	1	0,30
OTROS DELITOS PREVISTOS EN LEYES ESPECIALES	0	0,00
TOTAL DE HECHOS DELICTUOSOS	768	227,79
GRANEROS		
DELITOS CONTRA LAS PERSONAS		
Homicidios Dolosos	0	0,00
Homicidios dolosos en grado de tentativa	0	0,00
Homicidios culposos en accidentes de tránsito	2	1,44
Homicidios culposos por otros hechos	0	0,00
Lesiones dolosas	27	19,43
Lesiones culposas en accidentes de tránsito	0	0,00
Lesiones culposas por otros hechos	0	0,00
Otros delitos contra las personas	0	0,00
Total de delitos contra las personas	29	20,87
DELITOS CONTRA LA INTEGRIDAD SEXUAL Y EL HONOR		
Delitos contra el honor	0	0,00
Violaciones	0	0,00
Otros delitos contra la integridad sexual	2	1,44
Total de delitos contra la integridad sexual y el honor	2	1,44
DELITOS CONTRA LA LIBERTAD		
Amenazas	27	19,43
Otros delitos contra la libertad	1	0,72
Total de delitos contra la libertad	28	20,15
DELITOS CONTRA LA PROPIEDAD		
Robos y tentativas de robo (ex. los agrav. por el res. de lesiones y/o muertes)	30	21,59
Robos agrav. y tentativas de robo agrav. por el res. de lesiones y/o muerte.	0	0,00
Hurtos y tentativa de hurto.	10	7,20
Otros delitos contra la propiedad	43	30,94
Total de delitos contra la propiedad	83	59,72
DELITOS CONTRA EL ESTADO Y LA COMUNIDAD		
Delitos contra la seguridad pública	0	0,00
Delitos contra el orden público	0	0,00
Delitos contra la seguridad de la nación	0	0,00
Delitos contra los poderes públicos y el orden constitucional	0	0,00
Delitos contra la administración pública	0	0,00
Delitos contra la fe pública	0	0,00
Total de delitos contra el estado y la comunidad	0	0,00
DELITOS CONTRA EL ESTADO CIVIL		
LEY 23.737 (estupefacientes)	0	0,00
OTROS DELITOS PREVISTOS EN LEYES ESPECIALES	0	0,00
TOTAL DE HECHOS DELICTUOSOS	142	102,17

DELITOS	FRECUENCIA	TASA C/10000 Hab.
JUAN BAUTISTA ALBERDI		
DELITOS CONTRA LAS PERSONAS		
Homicidios Dolosos	0	0,00
Homicidios dolosos en grado de tentativa	5	1,63
Homicidios culposos en accidentes de tránsito	8	2,61
Homicidios culposos por otros hechos	3	0,98
Lesiones dolosas	295	96,33
Lesiones culposas en accidentes de tránsito	49	16,00
Lesiones culposas por otros hechos	0	0,00
Otros delitos contra las personas	6	1,96
Total de delitos contra las personas	366	119,52
DELITOS CONTRA LA INTEGRIDAD SEXUAL Y EL HONOR		
Delitos contra el honor	0	0,00
Violaciones	1	0,33
Otros delitos contra la integridad sexual	9	2,94
Total de delitos contra la integridad sexual y el honor	10	3,27
DELITOS CONTRA LA LIBERTAD		
Amenazas	344	112,33
Otros delitos contra la libertad	4	1,31
Total de delitos contra la libertad	348	113,64
DELITOS CONTRA LA PROPIEDAD		
Robos y tentativas de robo (ex. los agrav. por el res. de lesiones y/o muertes)	151	49,31
Robos agrav. y tentativas de robo agrav. por el res. de lesiones y/o muerte.	13	4,25
Hurtos y tentativa de hurto.	242	79,03
Otros delitos contra la propiedad	93	30,37
Total de delitos contra la propiedad	499	162,95
DELITOS CONTRA EL ESTADO Y LA COMUNIDAD		
Delitos contra la seguridad pública	7	2,29
Delitos contra el orden público	0	0,00
Delitos contra la seguridad de la nación	0	0,00
Delitos contra los poderes públicos y el orden constitucional	0	0,00
Delitos contra la administración pública	0	0,00
Delitos contra la fe pública	1	0,33
Total de delitos contra el estado y la comunidad	8	2,61
DELITOS CONTRA EL ESTADO CIVIL		
LEY 23.737 (estupefacientes)	0	0,00
OTROS DELITOS PREVISTOS EN LEYES ESPECIALES		
	0	0,00
TOTAL DE HECHOS DELICTUOSOS	1.231	401,99
LA COCHA		
DELITOS CONTRA LAS PERSONAS		
Homicidios Dolosos	1	0,51
Homicidios dolosos en grado de tentativa	1	0,51
Homicidios culposos en accidentes de tránsito	6	3,07
Homicidios culposos por otros hechos	0	0,00
Lesiones dolosas	77	39,36
Lesiones culposas en accidentes de tránsito	16	8,18
Lesiones culposas por otros hechos	0	0,00
Otros delitos contra las personas	4	2,04
Total de delitos contra las personas	105	53,68
DELITOS CONTRA LA INTEGRIDAD SEXUAL Y EL HONOR		
Delitos contra el honor	0	0,00
Violaciones	2	1,02
Otros delitos contra la integridad sexual	2	1,02
Total de delitos contra la integridad sexual y el honor	4	2,04
DELITOS CONTRA LA LIBERTAD		
Amenazas	68	34,76
Otros delitos contra la libertad	0	0,00
Total de delitos contra la libertad	68	34,76
DELITOS CONTRA LA PROPIEDAD		
Robos y tentativas de robo (ex. los agrav. por el res. de lesiones y/o muertes)	40	20,45
Robos agrav. y tentativas de robo agrav. por el res. de lesiones y/o muerte.	0	0,00
Hurtos y tentativa de hurto.	23	11,76
Otros delitos contra la propiedad	34	17,38
Total de delitos contra la propiedad	97	49,59
DELITOS CONTRA EL ESTADO Y LA COMUNIDAD		
Delitos contra la seguridad pública	0	0,00
Delitos contra el orden público	0	0,00
Delitos contra la seguridad de la nación	0	0,00
Delitos contra los poderes públicos y el orden constitucional	0	0,00
Delitos contra la administración pública	0	0,00
Delitos contra la fe pública	0	0,00
Total de delitos contra el estado y la comunidad	0	0,00
DELITOS CONTRA EL ESTADO CIVIL		
LEY 23.737 (estupefacientes)	0	0,00
OTROS DELITOS PREVISTOS EN LEYES ESPECIALES		
	0	0,00
TOTAL DE HECHOS DELICTUOSOS	274	140,07

DELITOS	FRECUENCIA	TASA C/10000 Hab.
LEALES		
DELITOS CONTRA LAS PERSONAS		
Homicidios Dolosos	1	0,18
Homicidios dolosos en grado de tentativa	5	0,90
Homicidios culposos en accidentes de tránsito	8	1,45
Homicidios culposos por otros hechos	2	0,36
Lesiones dolosas	94	17,01
Lesiones culposas en accidentes de tránsito	36	6,51
Lesiones culposas por otros hechos	13	2,35
Otros delitos contra las personas	12	2,17
Total de delitos contra las personas	171	30,94
DELITOS CONTRA LA INTEGRIDAD SEXUAL Y EL HONOR		
Delitos contra el honor	0	0,00
Violaciones	6	1,09
Otros delitos contra la integridad sexual	8	1,45
Total de delitos contra la integridad sexual y el honor	14	2,53
DELITOS CONTRA LA LIBERTAD		
Amenazas	109	19,72
Otros delitos contra la libertad	2	0,36
Total de delitos contra la libertad	111	20,09
DELITOS CONTRA LA PROPIEDAD		
Robos y tentativas de robo (ex. los agrav. por el res. de lesiones y/o muertes)	75	13,57
Robos agrav. y tentativas de robo agrav. por el res. de lesiones y/o muerte.	2	0,36
Hurtos y tentativa de hurto.	43	7,78
Otros delitos contra la propiedad	46	8,32
Total de delitos contra la propiedad	166	30,04
DELITOS CONTRA EL ESTADO Y LA COMUNIDAD		
Delitos contra la seguridad pública	3	0,54
Delitos contra el orden público	0	0,00
Delitos contra la seguridad de la nación	0	0,00
Delitos contra los poderes públicos y el orden constitucional	0	0,00
Delitos contra la administración pública	0	0,00
Delitos contra la fe pública	1	0,18
Total de delitos contra el estado y la comunidad	4	0,72
DELITOS CONTRA EL ESTADO CIVIL		
LEY 23.737 (estupefacientes)	0	0,00
OTROS DELITOS PREVISTOS EN LEYES ESPECIALES		
	0	0,00
TOTAL DE HECHOS DELICTUOSOS	466	84,32
LULES		
DELITOS CONTRA LAS PERSONAS		
Homicidios Dolosos	1	0,15
Homicidios dolosos en grado de tentativa	0	0,00
Homicidios culposos en accidentes de tránsito	9	1,39
Homicidios culposos por otros hechos	1	0,15
Lesiones dolosas	237	36,53
Lesiones culposas en accidentes de tránsito	82	12,64
Lesiones culposas por otros hechos	15	2,31
Otros delitos contra las personas	2	0,31
Total de delitos contra las personas	347	53,48
DELITOS CONTRA LA INTEGRIDAD SEXUAL Y EL HONOR		
Delitos contra el honor	0	0,00
Violaciones	3	0,46
Otros delitos contra la integridad sexual	8	1,23
Total de delitos contra la integridad sexual y el honor	11	1,70
DELITOS CONTRA LA LIBERTAD		
Amenazas	223	34,37
Otros delitos contra la libertad	0	0,00
Total de delitos contra la libertad	223	34,37
DELITOS CONTRA LA PROPIEDAD		
Robos y tentativas de robo (ex. los agrav. por el res. de lesiones y/o muertes)	160	24,66
Robos agrav. y tentativas de robo agrav. por el res. de lesiones y/o muerte.	31	4,78
Hurtos y tentativa de hurto.	127	19,57
Otros delitos contra la propiedad	86	13,25
Total de delitos contra la propiedad	404	62,27
DELITOS CONTRA EL ESTADO Y LA COMUNIDAD		
Delitos contra la seguridad pública	0	0,00
Delitos contra el orden público	0	0,00
Delitos contra la seguridad de la nación	0	0,00
Delitos contra los poderes públicos y el orden constitucional	0	0,00
Delitos contra la administración pública	0	0,00
Delitos contra la fe pública	0	0,00
Total de delitos contra el estado y la comunidad	0	0,00
DELITOS CONTRA EL ESTADO CIVIL		
LEY 23.737 (estupefacientes)	0	0,00
OTROS DELITOS PREVISTOS EN LEYES ESPECIALES		
	0	0,00
TOTAL DE HECHOS DELICTUOSOS	985	151,81

DELITOS	FRECUENCIA	TASA C/10000 Hab.
MONTEROS		
DELITOS CONTRA LAS PERSONAS		
Homicidios Dolosos	0	0,00
Homicidios dolosos en grado de tentativa	2	0,32
Homicidios culposos en accidentes de tránsito	8	1,27
Homicidios culposos por otros hechos	2	0,32
Lesiones dolosas	375	59,49
Lesiones culposas en accidentes de tránsito	92	14,59
Lesiones culposas por otros hechos	6	0,95
Otros delitos contra las personas	6	0,95
Total de delitos contra las personas	491	77,89
DELITOS CONTRA LA INTEGRIDAD SEXUAL Y EL HONOR		
Delitos contra el honor	0	0,00
Violaciones	7	1,11
Otros delitos contra la integridad sexual	6	0,95
Total de delitos contra la integridad sexual y el honor	13	2,06
DELITOS CONTRA LA LIBERTAD		
Amenazas	295	46,80
Otros delitos contra la libertad	0	0,00
Total de delitos contra la libertad	295	46,80
DELITOS CONTRA LA PROPIEDAD		
Robos y tentativas de robo (ex. los agrav. por el res. de lesiones y/o muertes)	127	20,15
Robos agrav. y tentativas de robo agrav. por el res. de lesiones y/o muerte.	9	1,43
Hurtos y tentativa de hurto.	207	32,84
Otros delitos contra la propiedad	62	9,84
Total de delitos contra la propiedad	405	64,24
DELITOS CONTRA EL ESTADO Y LA COMUNIDAD		
Delitos contra la seguridad pública	2	0,32
Delitos contra el orden público	0	0,00
Delitos contra la seguridad de la nación	0	0,00
Delitos contra los poderes públicos y el orden constitucional	0	0,00
Delitos contra la administración pública	0	0,00
Delitos contra la fe pública	0	0,00
Total de delitos contra el estado y la comunidad	2	0,32
DELITOS CONTRA EL ESTADO CIVIL		
LEY 23.737 (estupefacientes)	0	0,00
OTROS DELITOS PREVISTOS EN LEYES ESPECIALES		
	0	0,00
TOTAL DE HECHOS DELICTUOSOS	1.206	191,31
RÍO CHICO		
DELITOS CONTRA LAS PERSONAS		
Homicidios Dolosos	1	0,17
Homicidios dolosos en grado de tentativa	2	0,35
Homicidios culposos en accidentes de tránsito	11	1,92
Homicidios culposos por otros hechos	0	0,00
Lesiones dolosas	307	53,64
Lesiones culposas en accidentes de tránsito	110	19,22
Lesiones culposas por otros hechos	5	0,87
Otros delitos contra las personas	3	0,52
Total de delitos contra las personas	439	76,71
DELITOS CONTRA LA INTEGRIDAD SEXUAL Y EL HONOR		
Delitos contra el honor	0	0,00
Violaciones	1	0,17
Otros delitos contra la integridad sexual	7	1,22
Total de delitos contra la integridad sexual y el honor	8	1,40
DELITOS CONTRA LA LIBERTAD		
Amenazas	190	33,20
Otros delitos contra la libertad	3	0,52
Total de delitos contra la libertad	193	33,72
DELITOS CONTRA LA PROPIEDAD		
Robos y tentativas de robo (ex. los agrav. por el res. de lesiones y/o muertes)	141	24,64
Robos agrav. y tentativas de robo agrav. por el res. de lesiones y/o muerte.	4	0,70
Hurtos y tentativa de hurto.	197	34,42
Otros delitos contra la propiedad	58	10,13
Total de delitos contra la propiedad	400	69,89
DELITOS CONTRA EL ESTADO Y LA COMUNIDAD		
Delitos contra la seguridad pública	16	2,80
Delitos contra el orden público	0	0,00
Delitos contra la seguridad de la nación	0	0,00
Delitos contra los poderes públicos y el orden constitucional	0	0,00
Delitos contra la administración pública	0	0,00
Delitos contra la fe pública	1	0,17
Total de delitos contra el estado y la comunidad	17	2,97
DELITOS CONTRA EL ESTADO CIVIL		
LEY 23.737 (estupefacientes)	0	0,00
OTROS DELITOS PREVISTOS EN LEYES ESPECIALES		
	2	0,35
TOTAL DE HECHOS DELICTUOSOS	1.059	185,04

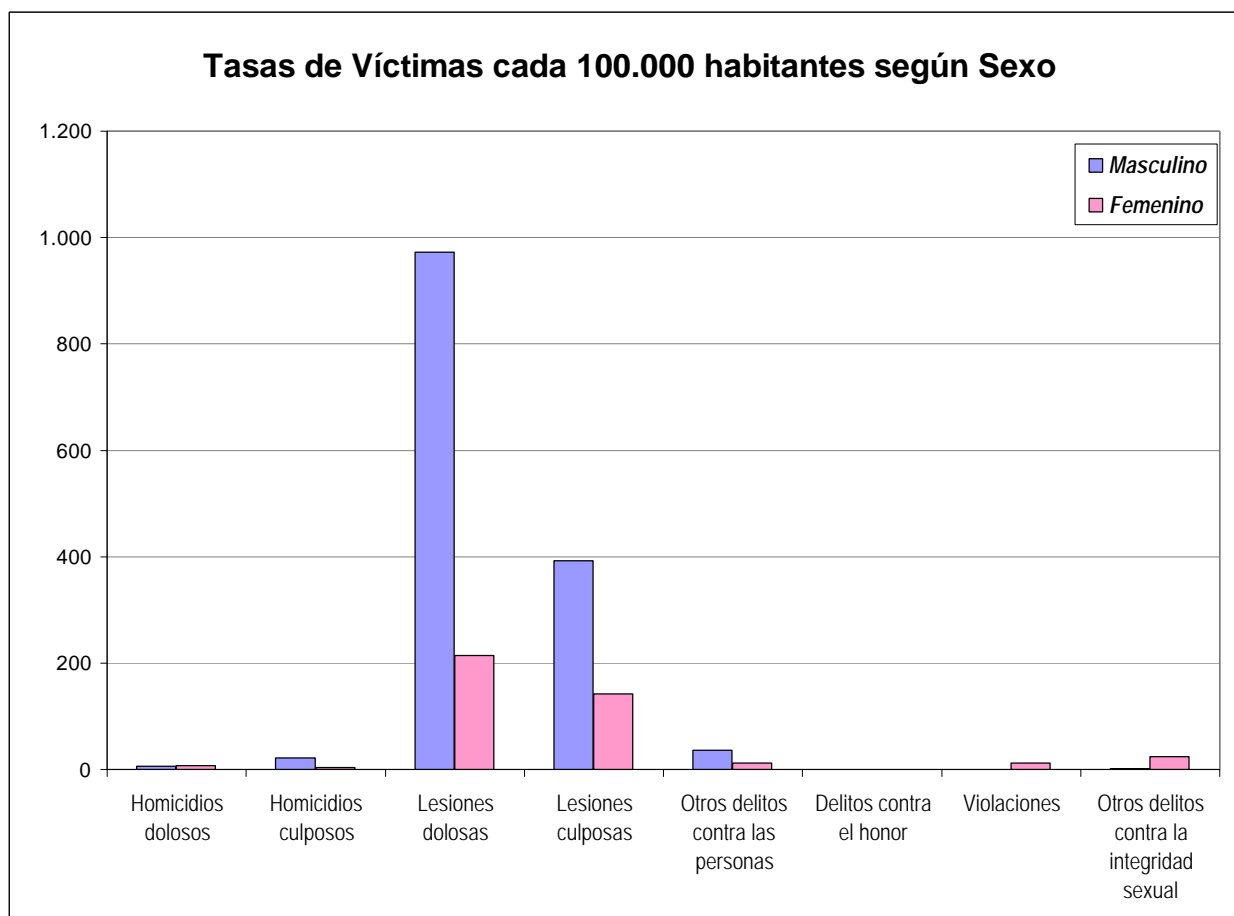
DELITOS	FRECUENCIA	TASA C/10000 Hab.
SIMOCA		
DELITOS CONTRA LAS PERSONAS		
Homicidios Dolosos	2	0,67
Homicidios dolosos en grado de tentativa	0	0,00
Homicidios culposos en accidentes de tránsito	6	2,00
Homicidios culposos por otros hechos	1	0,33
Lesiones dolosas	272	90,63
Lesiones culposas en accidentes de tránsito	46	15,33
Lesiones culposas por otros hechos	2	0,67
Otros delitos contra las personas	4	1,33
Total de delitos contra las personas	333	110,96
DELITOS CONTRA LA INTEGRIDAD SEXUAL Y EL HONOR		
Delitos contra el honor	0	0,00
Violaciones	2	0,67
Otros delitos contra la integridad sexual	4	1,33
Total de delitos contra la integridad sexual y el honor	6	2,00
DELITOS CONTRA LA LIBERTAD		
Amenazas	139	46,31
Otros delitos contra la libertad	3	1,00
Total de delitos contra la libertad	142	47,31
DELITOS CONTRA LA PROPIEDAD		
Robos y tentativas de robo (ex. los agrav. por el res. de lesiones y/o muertes)	73	24,32
Robos agrav. y tentativas de robo agrav. por el res. de lesiones y/o muerte.	0	0,00
Hurtos y tentativa de hurto.	125	41,65
Otros delitos contra la propiedad	44	14,66
Total de delitos contra la propiedad	242	80,63
DELITOS CONTRA EL ESTADO Y LA COMUNIDAD		
Delitos contra la seguridad pública	0	0,00
Delitos contra el orden público	0	0,00
Delitos contra la seguridad de la nación	0	0,00
Delitos contra los poderes públicos y el orden constitucional	0	0,00
Delitos contra la administración pública	3	1,00
Delitos contra la fe pública	0	0,00
Total de delitos contra el estado y la comunidad	3	1,00
DELITOS CONTRA EL ESTADO CIVIL		
LEY 23.737 (estupefacientes)	0	0,00
OTROS DELITOS PREVISTOS EN LEYES ESPECIALES		
	0	0,00
TOTAL DE HECHOS DELICTUOSOS	726	241,90
TAFÍ DEL VALLE		
DELITOS CONTRA LAS PERSONAS		
Homicidios Dolosos	0	0,00
Homicidios dolosos en grado de tentativa	0	0,00
Homicidios culposos en accidentes de tránsito	2	1,30
Homicidios culposos por otros hechos	2	1,30
Lesiones dolosas	44	28,63
Lesiones culposas en accidentes de tránsito	4	2,60
Lesiones culposas por otros hechos	3	1,95
Otros delitos contra las personas	1	0,65
Total de delitos contra las personas	56	36,43
DELITOS CONTRA LA INTEGRIDAD SEXUAL Y EL HONOR		
Delitos contra el honor	0	0,00
Violaciones	1	0,65
Otros delitos contra la integridad sexual	3	1,95
Total de delitos contra la integridad sexual y el honor	4	2,60
DELITOS CONTRA LA LIBERTAD		
Amenazas	33	21,47
Otros delitos contra la libertad	1	0,65
Total de delitos contra la libertad	34	22,12
DELITOS CONTRA LA PROPIEDAD		
Robos y tentativas de robo (ex. los agrav. por el res. de lesiones y/o muertes)	26	16,91
Robos agrav. y tentativas de robo agrav. por el res. de lesiones y/o muerte.	0	0,00
Hurtos y tentativa de hurto.	50	32,53
Otros delitos contra la propiedad	51	33,18
Total de delitos contra la propiedad	127	82,62
DELITOS CONTRA EL ESTADO Y LA COMUNIDAD		
Delitos contra la seguridad pública	1	0,65
Delitos contra el orden público	0	0,00
Delitos contra la seguridad de la nación	0	0,00
Delitos contra los poderes públicos y el orden constitucional	0	0,00
Delitos contra la administración pública	0	0,00
Delitos contra la fe pública	0	0,00
Total de delitos contra el estado y la comunidad	1	0,65
DELITOS CONTRA EL ESTADO CIVIL		
LEY 23.737 (estupefacientes)	0	0,00
OTROS DELITOS PREVISTOS EN LEYES ESPECIALES		
	0	0,00
TOTAL DE HECHOS DELICTUOSOS	222	144,43

DELITOS	FRECUENCIA	TASA C/10000 Hab.
TAFÍ VIEJO		
DELITOS CONTRA LAS PERSONAS		
Homicidios Dolosos	5	0,40
Homicidios dolosos en grado de tentativa	6	0,48
Homicidios culposos en accidentes de tránsito	14	1,12
Homicidios culposos por otros hechos	2	0,16
Lesiones dolosas	590	47,28
Lesiones culposas en accidentes de tránsito	157	12,58
Lesiones culposas por otros hechos	42	3,37
Otros delitos contra las personas	18	1,44
Total de delitos contra las personas	834	66,84
DELITOS CONTRA LA INTEGRIDAD SEXUAL Y EL HONOR		
Delitos contra el honor	0	0,00
Violaciones	8	0,64
Otros delitos contra la integridad sexual	22	1,76
Total de delitos contra la integridad sexual y el honor	30	2,40
DELITOS CONTRA LA LIBERTAD		
Amenazas	613	49,13
Otros delitos contra la libertad	4	0,32
Total de delitos contra la libertad	617	49,45
DELITOS CONTRA LA PROPIEDAD		
Robos y tentativas de robo (ex. los agrav. por el res. de lesiones y/o muertes)	448	35,90
Robos agrav. y tentativas de robo agrav. por el res. de lesiones y/o muerte.	77	6,17
Hurtos y tentativa de hurto.	295	23,64
Otros delitos contra la propiedad	102	8,17
Total de delitos contra la propiedad	922	73,89
DELITOS CONTRA EL ESTADO Y LA COMUNIDAD		
Delitos contra la seguridad pública	9	0,72
Delitos contra el orden público	0	0,00
Delitos contra la seguridad de la nación	0	0,00
Delitos contra los poderes públicos y el orden constitucional	0	0,00
Delitos contra la administración pública	0	0,00
Delitos contra la fe pública	0	0,00
Total de delitos contra el estado y la comunidad	9	0,72
DELITOS CONTRA EL ESTADO CIVIL		
LEY 23.737 (estupefacientes)	1	0,08
OTROS DELITOS PREVISTOS EN LEYES ESPECIALES	0	0,00
TOTAL DE HECHOS DELICTUOSOS	2.413	193,38
TRANCAS		
DELITOS CONTRA LAS PERSONAS		
Homicidios Dolosos	1	0,57
Homicidios dolosos en grado de tentativa	0	0,00
Homicidios culposos en accidentes de tránsito	2	1,14
Homicidios culposos por otros hechos	0	0,00
Lesiones dolosas	35	19,94
Lesiones culposas en accidentes de tránsito	3	1,71
Lesiones culposas por otros hechos	4	2,28
Otros delitos contra las personas	1	0,57
Total de delitos contra las personas	46	26,21
DELITOS CONTRA LA INTEGRIDAD SEXUAL Y EL HONOR		
Delitos contra el honor	0	0,00
Violaciones	1	0,57
Otros delitos contra la integridad sexual	1	0,57
Total de delitos contra la integridad sexual y el honor	2	1,14
DELITOS CONTRA LA LIBERTAD		
Amenazas	31	17,66
Otros delitos contra la libertad	0	0,00
Total de delitos contra la libertad	31	17,66
DELITOS CONTRA LA PROPIEDAD		
Robos y tentativas de robo (ex. los agrav. por el res. de lesiones y/o muertes)	37	21,08
Robos agrav. y tentativas de robo agrav. por el res. de lesiones y/o muerte.	0	0,00
Hurtos y tentativa de hurto.	29	16,52
Otros delitos contra la propiedad	30	17,09
Total de delitos contra la propiedad	96	54,69
DELITOS CONTRA EL ESTADO Y LA COMUNIDAD		
Delitos contra la seguridad pública	0	0,00
Delitos contra el orden público	0	0,00
Delitos contra la seguridad de la nación	0	0,00
Delitos contra los poderes públicos y el orden constitucional	0	0,00
Delitos contra la administración pública	0	0,00
Delitos contra la fe pública	0	0,00
Total de delitos contra el estado y la comunidad	0	0,00
DELITOS CONTRA EL ESTADO CIVIL		
LEY 23.737 (estupefacientes)	0	0,00
OTROS DELITOS PREVISTOS EN LEYES ESPECIALES	0	0,00
TOTAL DE HECHOS DELICTUOSOS	175	99,70

DELITOS	FRECUENCIA	TASA C/10000 Hab.
YERBA BUENA		
DELITOS CONTRA LAS PERSONAS		
Homicidios Dolosos	0	0,00
Homicidios dolosos en grado de tentativa	4	0,53
Homicidios culposos en accidentes de tránsito	6	0,79
Homicidios culposos por otros hechos	0	0,00
Lesiones dolosas	333	43,97
Lesiones culposas en accidentes de tránsito	170	22,45
Lesiones culposas por otros hechos	40	5,28
Otros delitos contra las personas	6	0,79
Total de delitos contra las personas	559	73,81
DELITOS CONTRA LA INTEGRIDAD SEXUAL Y EL HONOR		
Delitos contra el honor	0	0,00
Violaciones	5	0,66
Otros delitos contra la integridad sexual	10	1,32
Total de delitos contra la integridad sexual y el honor	15	1,98
DELITOS CONTRA LA LIBERTAD		
Amenazas	352	46,48
Otros delitos contra la libertad	8	1,06
Total de delitos contra la libertad	360	47,53
DELITOS CONTRA LA PROPIEDAD		
Robos y tentativas de robo (ex. los agrav. por el res. de lesiones y/o muertes)	231	30,50
Robos agrav. y tentativas de robo agrav. por el res. de lesiones y/o muerte.	44	5,81
Hurtos y tentativa de hurto.	246	32,48
Otros delitos contra la propiedad	111	14,66
Total de delitos contra la propiedad	632	83,44
DELITOS CONTRA EL ESTADO Y LA COMUNIDAD		
Delitos contra la seguridad pública	4	0,53
Delitos contra el orden público	0	0,00
Delitos contra la seguridad de la nación	0	0,00
Delitos contra los poderes públicos y el orden constitucional	0	0,00
Delitos contra la administración pública	0	0,00
Delitos contra la fe pública	0	0,00
Total de delitos contra el estado y la comunidad	4	0,53
DELITOS CONTRA EL ESTADO CIVIL		
LEY 23.737 (estupefacientes)	0	0,00
OTROS DELITOS PREVISTOS EN LEYES ESPECIALES		
	0	0,00
TOTAL DE HECHOS DELICTUOSOS	1.570	207,29
GENDARMERÍA		
DELITOS CONTRA LAS PERSONAS		
Homicidios Dolosos	0	0,00
Homicidios dolosos en grado de tentativa	0	0,00
Homicidios culposos en accidentes de tránsito	0	0,00
Homicidios culposos por otros hechos	0	0,00
Lesiones dolosas	0	0,00
Lesiones culposas en accidentes de tránsito	0	0,00
Lesiones culposas por otros hechos	0	0,00
Otros delitos contra las personas	0	0,00
Total de delitos contra las personas	0	0,00
DELITOS CONTRA LA INTEGRIDAD SEXUAL Y EL HONOR		
Delitos contra el honor	0	0,00
Violaciones	0	0,00
Otros delitos contra la integridad sexual	0	0,00
Total de delitos contra la integridad sexual y el honor	0	0,00
DELITOS CONTRA LA LIBERTAD		
Amenazas	0	0,00
Otros delitos contra la libertad	0	0,00
Total de delitos contra la libertad	0	0,00
DELITOS CONTRA LA PROPIEDAD		
Robos y tentativas de robo (ex. los agrav. por el res. de lesiones y/o muertes)	0	0,00
Robos agrav. y tentativas de robo agrav. por el res. de lesiones y/o muerte.	0	0,00
Hurtos y tentativa de hurto.	0	0,00
Otros delitos contra la propiedad	0	0,00
Total de delitos contra la propiedad	0	0,00
DELITOS CONTRA EL ESTADO Y LA COMUNIDAD		
Delitos contra la seguridad pública	0	0,00
Delitos contra el orden público	0	0,00
Delitos contra la seguridad de la nación	0	0,00
Delitos contra los poderes públicos y el orden constitucional	0	0,00
Delitos contra la administración pública	1	0,00
Delitos contra la fe pública	8	0,00
Total de delitos contra el estado y la comunidad	9	0,00
DELITOS CONTRA EL ESTADO CIVIL		
LEY 23.737 (estupefacientes)	13	0,00
OTROS DELITOS PREVISTOS EN LEYES ESPECIALES		
	22	0,00
TOTAL DE HECHOS DELICTUOSOS	44	0,00

DELITOS	FRECUENCIA	TASA C/10000 Hab.
POLICÍA FEDERAL ARGENTINA		
DELITOS CONTRA LAS PERSONAS		
Homicidios Dolosos	0	0,00
Homicidios dolosos en grado de tentativa	0	0,00
Homicidios culposos en accidentes de tránsito	0	0,00
Homicidios culposos por otros hechos	0	0,00
Lesiones dolosas	0	0,00
Lesiones culposas en accidentes de tránsito	0	0,00
Lesiones culposas por otros hechos	0	0,00
Otros delitos contra las personas	0	0,00
Total de delitos contra las personas	0	0,00
DELITOS CONTRA LA INTEGRIDAD SEXUAL Y EL HONOR		
Delitos contra el honor	0	0,00
Violaciones	0	0,00
Otros delitos contra la integridad sexual	0	0,00
Total de delitos contra la integridad sexual y el honor	0	0,00
DELITOS CONTRA LA LIBERTAD		
Amenazas	1	0,00
Otros delitos contra la libertad	0	0,00
Total de delitos contra la libertad	1	0,00
DELITOS CONTRA LA PROPIEDAD		
Robos y tentativas de robo (ex. los agrav. por el res. de lesiones y/o muertes)	6	0,00
Robos agrav. y tentativas de robo agrav. por el res. de lesiones y/o muerte.	0	0,00
Hurtos y tentativa de hurto.	10	0,00
Otros delitos contra la propiedad	3	0,00
Total de delitos contra la propiedad	19	0,00
DELITOS CONTRA EL ESTADO Y LA COMUNIDAD		
Delitos contra la seguridad pública	0	0,00
Delitos contra el orden público	1	0,00
Delitos contra la seguridad de la nación	0	0,00
Delitos contra los poderes públicos y el orden constitucional	0	0,00
Delitos contra la administración pública	0	0,00
Delitos contra la fe pública	1	0,00
Total de delitos contra el estado y la comunidad	2	0,00
DELITOS CONTRA EL ESTADO CIVIL		
LEY 23.737 (estupefacientes)	28	0,00
OTROS DELITOS PREVISTOS EN LEYES ESPECIALES	21	0,00
TOTAL DE HECHOS DELICTUOSOS	71	0,00

Delitos contra las Personas, contra la Integridad Sexual y el Honor HECHOS Y VICTIMAS		TUCUMÁN							
Año 2008									
Tipo de Delito	HECHOS			VICTIMAS					
	Total de Hechos	Tasa de Hechos c/100.000 hab.	Masculino	Tasa de Víctimas Masculinas c/100.000 hab.	Femenino	Tasa de Víctimas Femeninas c/100.000 hab.	No Consta	Total Víctimas	Tasa del total de Víctimas c/100.000 hab.
DELITOS CONTRA LAS PERSONAS									
Homicidios dolosos	35	2,37	28	3,83	7	0,94	0	35	2,37
Homicidios dolosos en grado de tentativa	104	7,05	13	1,78	46	6,17	45	104	7,05
Homicidios culposos en accidentes de tránsito	149	10,10	135	18,49	27	3,62	0	162	10,98
Homicidios culposos por otros hechos	25	1,69	23	3,15	3	0,40	0	26	1,76
Lesiones dolosas	7.991	541,62	7.100	972,38	1.595	214,03	160	8.855	600,18
Lesiones culposas en accidentes de tránsito	3.021	204,76	2.334	319,65	901	120,90	224	3.459	234,45
Lesiones culposas por otros hechos	675	45,75	531	72,72	155	20,80	14	700	47,45
Otros delitos contra las personas	372	25,21	266	36,43	93	12,48	13	372	25,21
Total de delitos contra las personas	12.372	838,56	10.430	1.428,44	2.827	379,35	456	13.713	929,45
DELITOS CONTRA LA INTEGRIDAD SEXUAL Y EL HONOR									
Delitos contra el honor	0	0,00	0	0,00	0	0,00	0	0	0,00
Violaciones	99	6,71	0	0,00	94	12,61	5	99	6,71
Otros delitos contra la integridad sexual	233	15,79	11	1,51	179	24,02	43	233	15,79
Total de delitos contra la integridad sexual y el honor	332	22,50	11	1,51	273	36,63	48	332	22,50
TOTALES	12.704	861,06	10.441	1.429,95	3.100	415,99	504	14.045	951,96



ACLARACION SOBRE EL SISTEMA DE ALERTA TEMPRANA

S.A.T.

Este Sistema se realiza sobre la base de la información desagregada que cada Policía y Fuerza de Seguridad remite sobre homicidios dolosos, culposos en hechos de tránsito y delitos contra la propiedad.

Existen casos registrados en el Sistema Nacional de Información Criminal (SNIC) que no fueron informados en forma desagregada en el SAT.

Por tal motivo siempre la cantidad de casos del SAT es inferior a la del SNIC, tal como surge del primer cuadro que se presenta a continuación.

Reporte Anual del Sistema de Alerta Temprana - HOMICIDIOS TUCUMÁN - AÑO 2008

Cuadro Resumen. Total de homicidios por mes

Hechos	HOMICIDIOS DOLOSOS		HOMICIDIOS CULPOSOS EN HECHOS DE TRANSITO	
	SNIC	SAT	SNIC	SAT
Enero	1	1	5	5
Febrero	5	5	13	13
Marzo	4	4	12	12
Abril	4	4	10	10
Mayo	5	5	10	10
Junio	1	1	17	17
Julio	1	1	7	7
Agosto	5	5	9	9
Septiembre	1	1	22	22
Octubre	3	3	9	9
Noviembre	1	1	15	15
Diciembre	4	4	20	20
Total	35	35	149	149
Promedio mensual	3		12	
Tasa c/100 mil hab.	2,37		10,10	

Aclaración: Del total de los homicidios dolosos y culposos en hechos de tránsito informados en las planillas de hechos delictuosos (SNIC), se posee información detallada solamente del total que aparece en la columna del Sistema de Alerta Temprana (SAT).

Cuadro Resumen. Total de homicidios del año*

Tipo de Homicidio	Valores Absolutos	Tipos de Homicidios
Homicidios dolosos	35	<div style="display: flex; justify-content: space-around;"> <div style="text-align: center;"> <p>Homicidios culposos en tránsito</p> <p>71%</p> </div> <div style="text-align: center;"> </div> <div style="text-align: center;"> <p>Homicidios dolosos</p> <p>17%</p> </div> <div style="text-align: center;"> <p>Homicidios culposos por otros hechos**</p> <p>12%</p> </div> </div>
Homicidios culposos en tránsito	149	
Homicidios culposos por otros hechos**	25	
Total de Homicidios	209	

*Los datos de este cuadro provienen de las planillas de Hechos Delictuosos

**De los Homicidios Culposos por otros hechos no se cuenta con información más detallada.

Homicidios Dolosos TUCUMÁN - AÑO 2008

Cuadro Resumen de Homicidios dolosos.

Cantidad total de hechos, de víctimas y de imputados

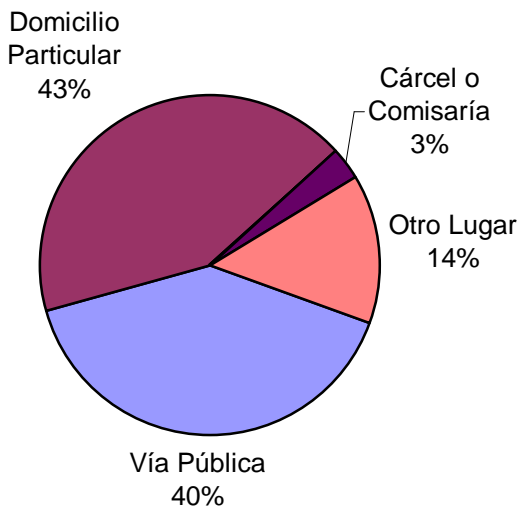
Homicidios dolosos	Hechos	Víctimas	Imputados
	35	35	34

Serie hechos

En esta serie de cuadros se presenta información resumida acerca de las características del tipo de hecho homicidio doloso.

Cuadro 1. Distribución de frecuencias de homicidios dolosos por tipo de lugar de ocurrencia

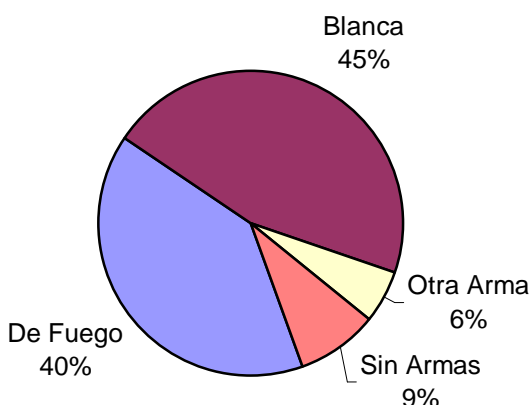
Tipo de lugar	Cant.
Vía Pública	14
Domicilio Particular	15
Comercio	0
Interior de Rodados	0
Cárcel o Comisaría	1
Otro Lugar	5
Sin Datos	0
<i>Total</i>	35



A pie chart illustrating the distribution of homicides by location. The largest portion is 'Domicilio Particular' at 43%, followed by 'Vía Pública' at 40%, 'Otro Lugar' at 14%, and 'Cárcel o Comisaría' at 3%.

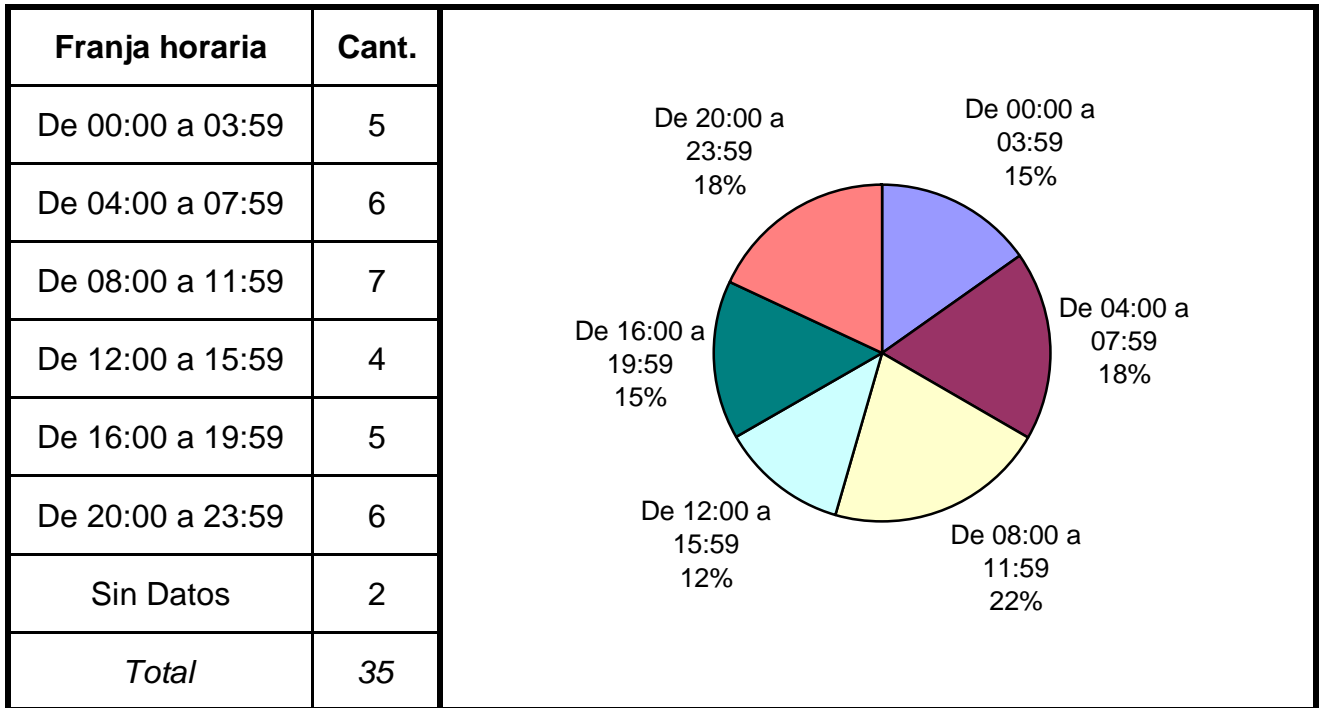
Cuadro 2. Distribución de frecuencias de homicidios dolosos por clase de arma

Clase de arma	Cant.
De Fuego	14
Blanca	16
Otra Arma	2
Sin Armas	3
Sin Datos	0
<i>Total</i>	35

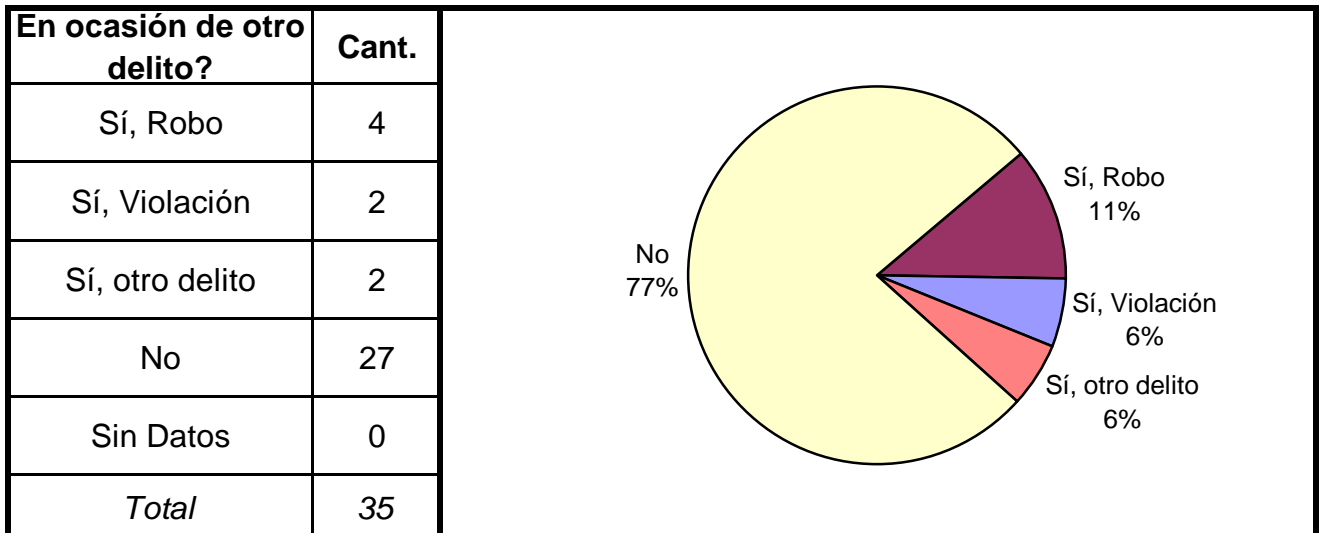


A pie chart illustrating the distribution of homicides by weapon type. The largest portion is 'Blanca' at 45%, followed by 'De Fuego' at 40%, 'Sin Armas' at 9%, and 'Otra Arma' at 6%.

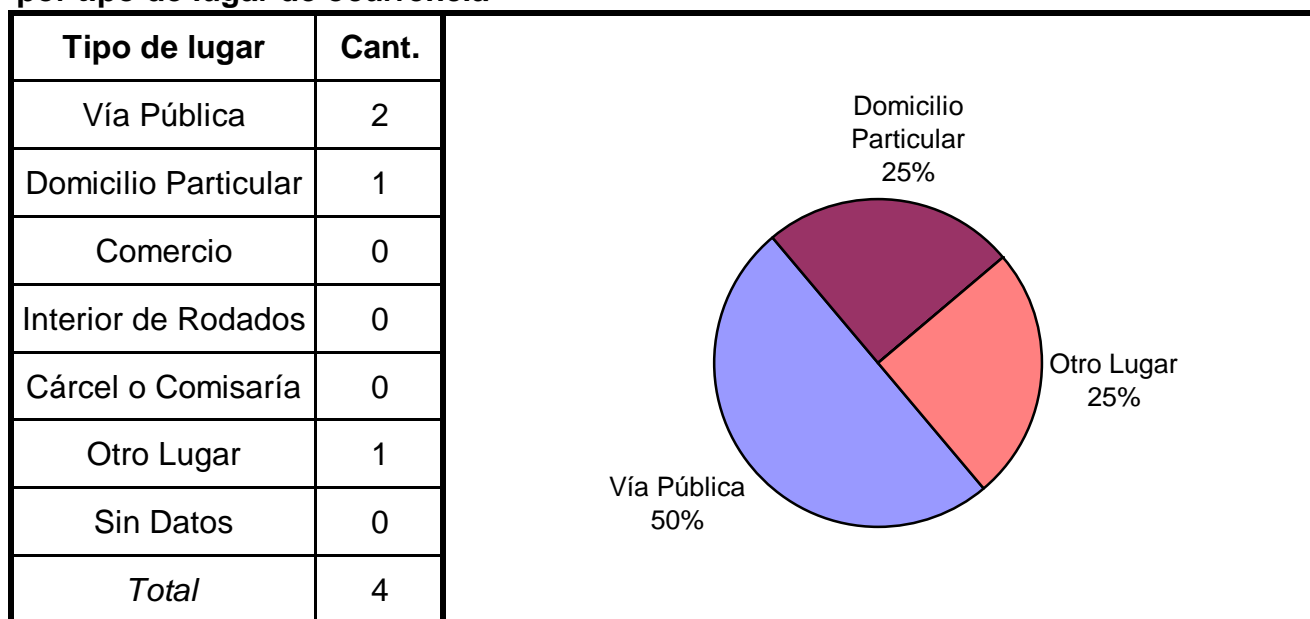
Cuadro 3. Distribución de frecuencias de homicidios dolosos por franja horaria de ocurrencia



Cuadro 4. Distribución de frecuencias de homicidios dolosos según circunstancias en que se produjeron



Cuadro 5. Distribución de frecuencias de homicidios dolosos en ocasión de robo por tipo de lugar de ocurrencia

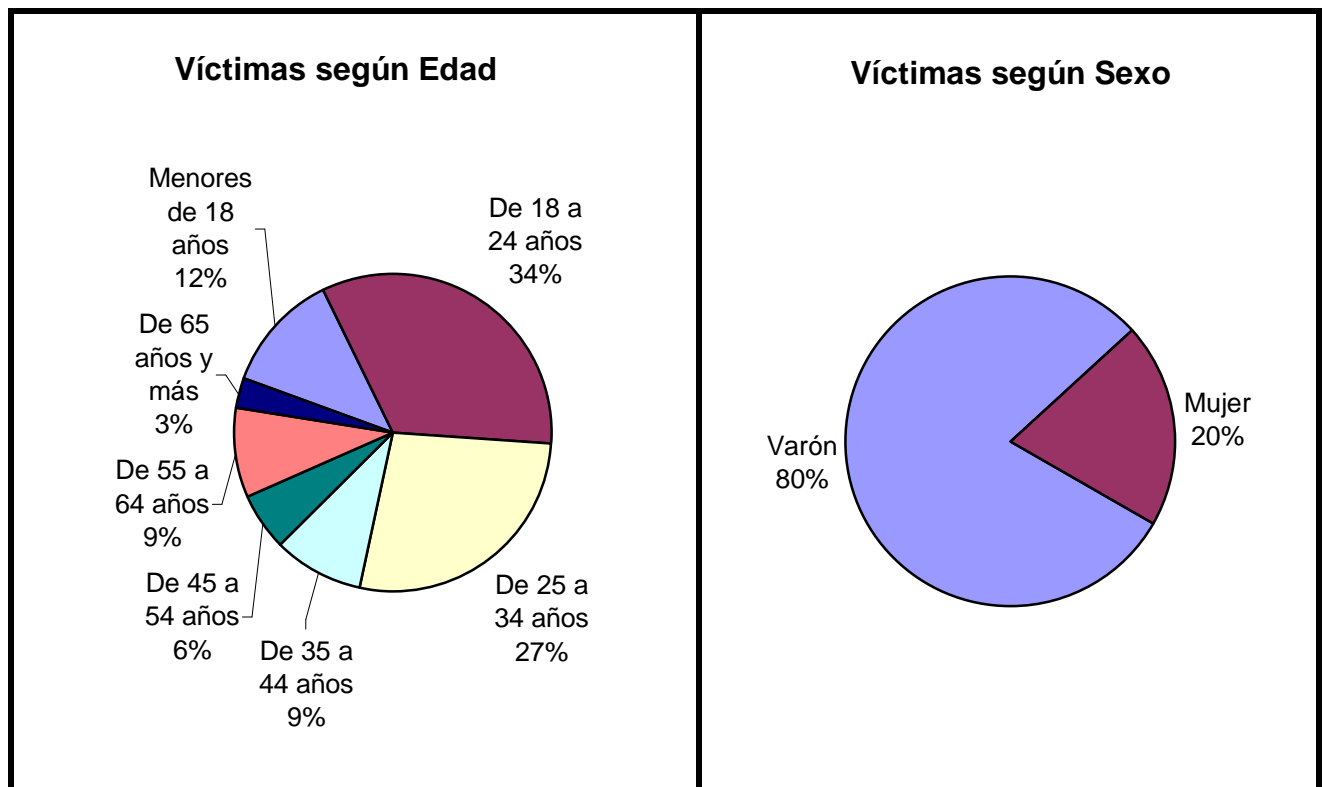


Serie personas

En esta serie de cuadros se presenta información resumida acerca de las personas involucradas en homicidios dolosos.

Cuadro 1. Víctimas de homicidios dolosos según sexo por grupo de edades

Grupo de edad	Varón	Mujer	Sin Datos	Total
Menores de 18 años	3	1	0	4
De 18 a 24 años	11	0	0	11
De 25 a 34 años	6	3	0	9
De 35 a 44 años	1	2	0	3
De 45 a 54 años	1	1	0	2
De 55 a 64 años	3	0	0	3
De 65 años y más	1	0	0	1
Sin Datos	2	0	0	2
<i>Total</i>	<i>28</i>	<i>7</i>	<i>0</i>	<i>35</i>

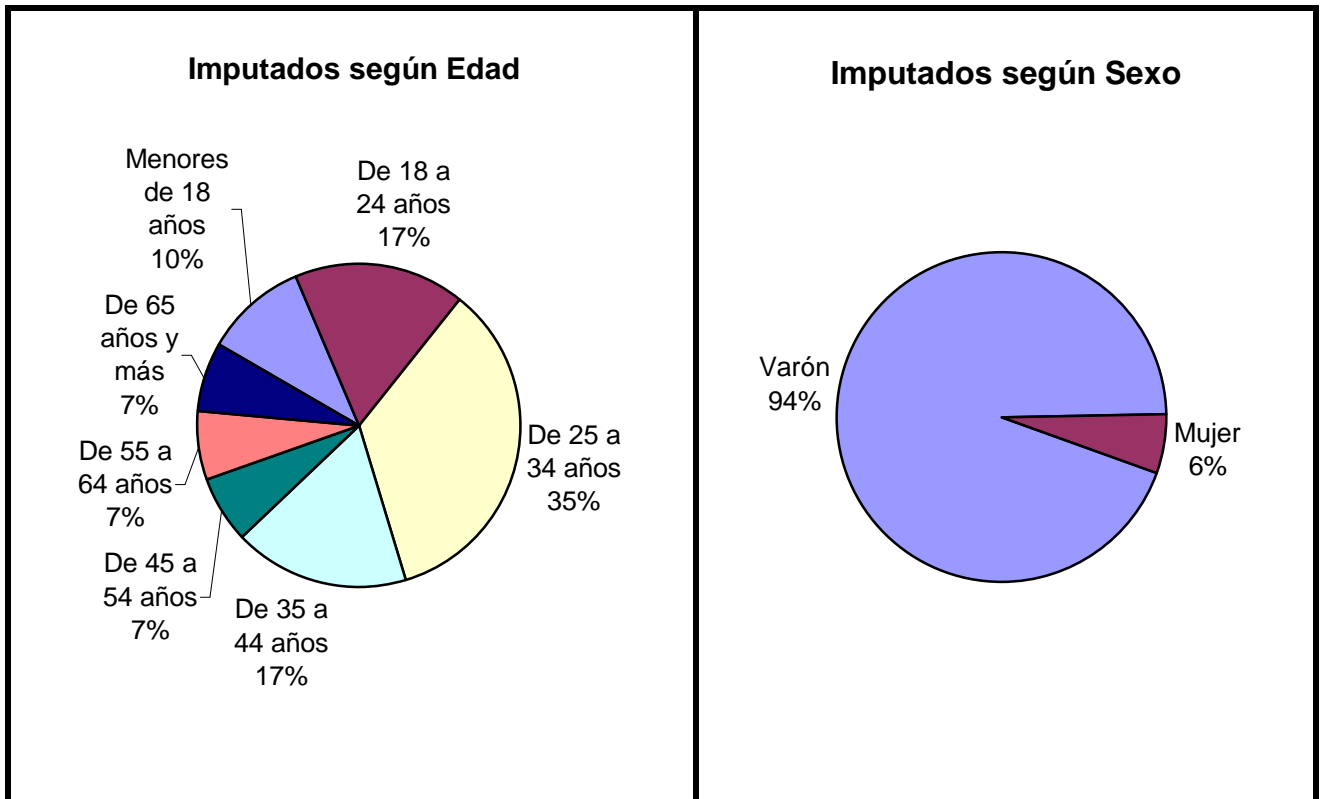


Cuadro 2. Víctimas de homicidios dolosos según clase de víctima

Clase de Víctima	Cant.	
Civil	35	
Policía en Servicio	0	
Policía fuera de Servicio	0	
Seguridad Privada	0	
Otra fuerza de seguridad	0	
Sin Datos	0	
<i>Total</i>	35	

Cuadro 3. Imputados de homicidios dolosos según sexo por grupo de edades

Grupo de edad	Varón	Mujer	Sin Datos	Total
Menores de 18 años	2	1	0	3
De 18 a 24 años	5	0	0	5
De 25 a 34 años	10	0	0	10
De 35 a 44 años	4	1	0	5
De 45 a 54 años	2	0	0	2
De 55 a 64 años	2	0	0	2
De 65 años y más	2	0	0	2
Sin Datos	5	0	0	5
<i>Total</i>	<i>32</i>	<i>2</i>	<i>0</i>	<i>34</i>



Cuadro 4. Imputados de homicidios dolosos según clase de imputado

Clase de Imputado	Cant.	
Civil	34	
Policía en Servicio	0	
Policía fuera de Servicio	0	
Seguridad Privada	0	
Otra fuerza de seguridad	0	
Sin Datos	0	
<i>Total</i>	<i>34</i>	

Dirección Nacional de Política Criminal - Ministerio de Justicia, Seguridad y DD.HH.

Homicidios Culposos en Hechos de Tránsito

TUCUMÁN - AÑO 2008

Cuadro Resumen de Homicidios culposos en hechos de tránsito.

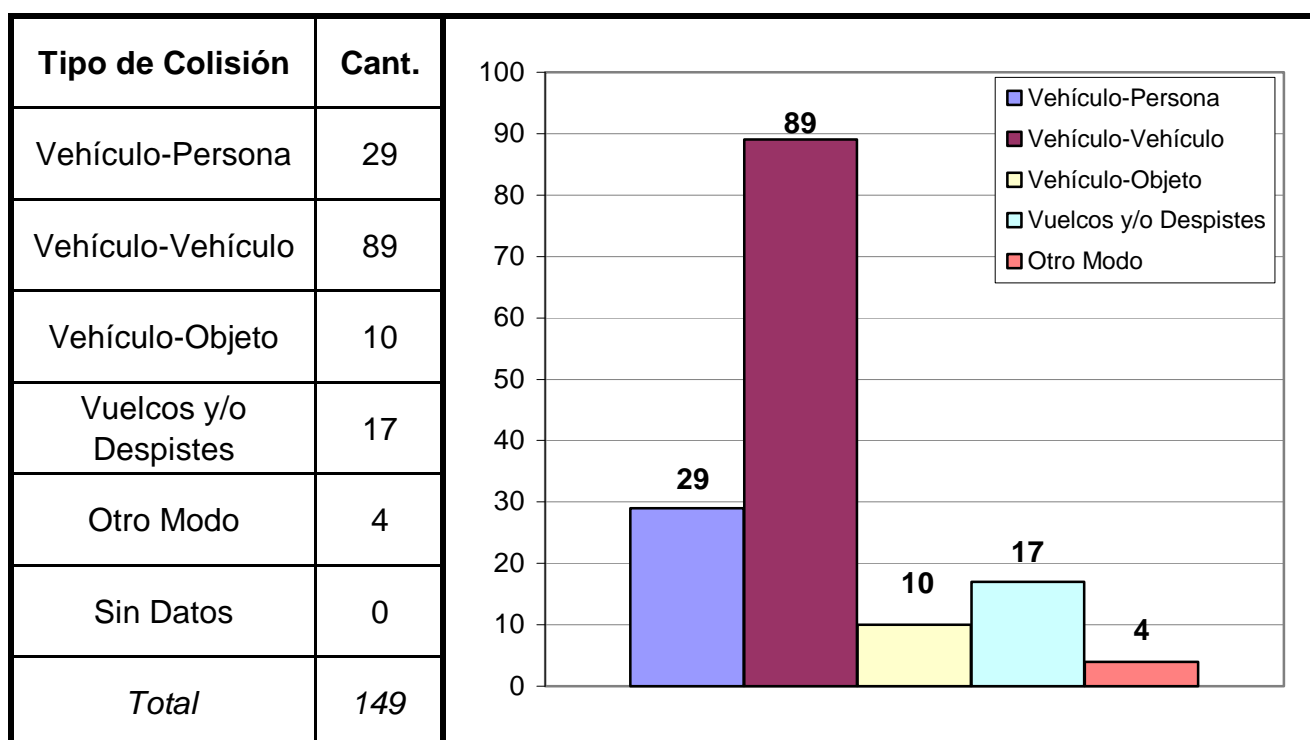
Cantidad total de hechos, de víctimas y de imputados.

Homicidios Culposos en Hechos de Tránsito	Hechos	Víctimas	Imputados
	149	162	120

Serie hechos

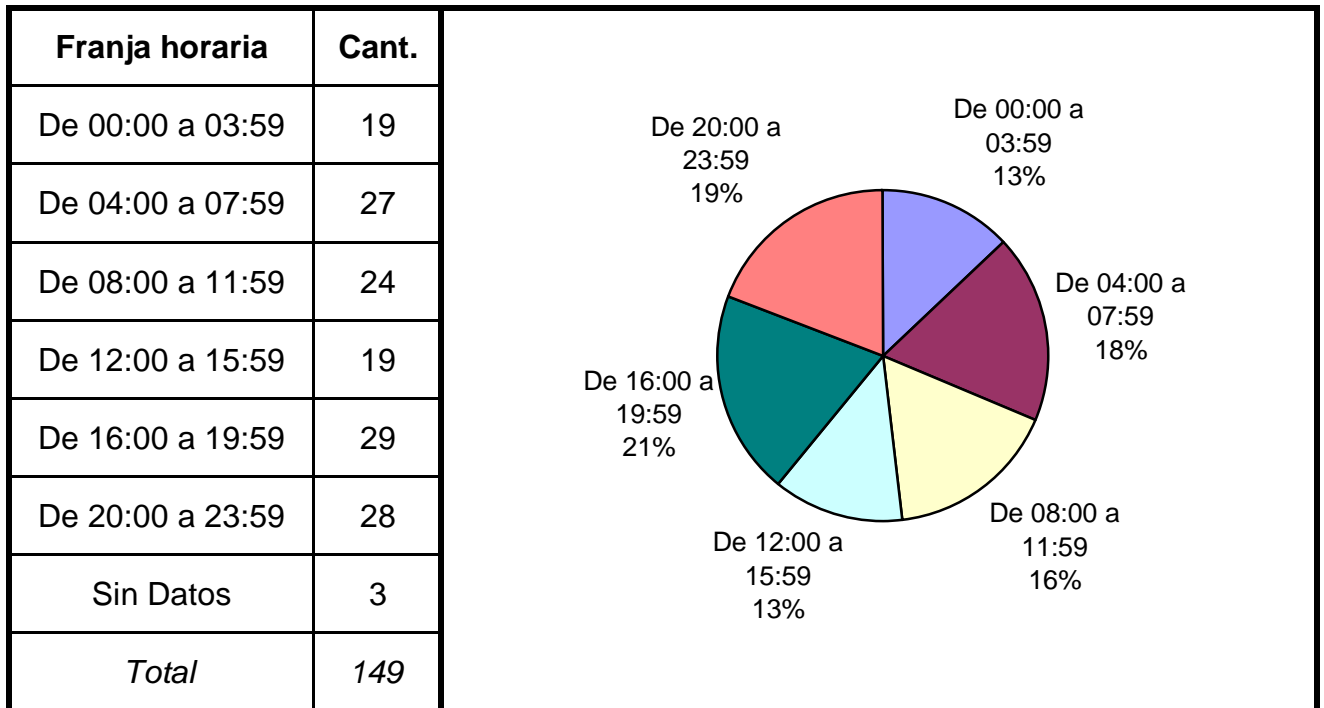
En esta serie de cuadros se presenta información resumida acerca de las características del tipo de hecho homicidio culposo en hecho de tránsito.

Cuadro 1. Distribución de frecuencias de homicidios culposos en hecho de tránsito por tipo de colisión

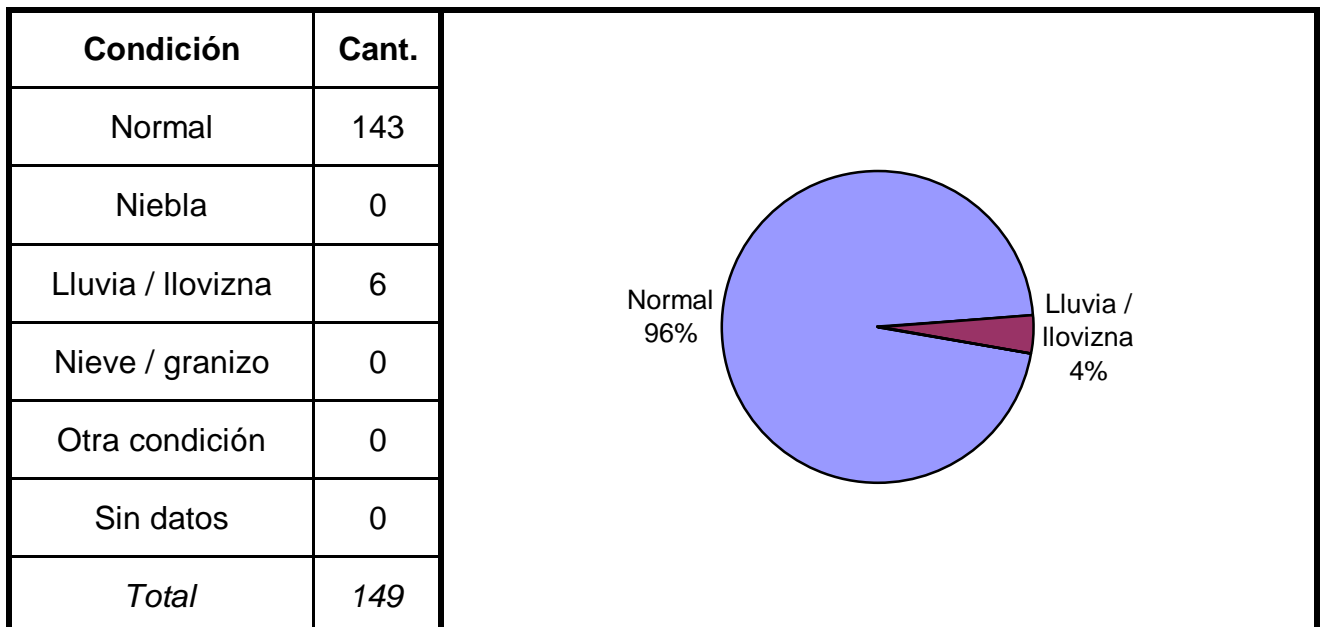


(Aclaración: el total de tipos de colisión puede no coincidir con el total de hechos debido a que las categorías consideradas no son excluyentes de modo que se puede dar más de una modalidad por hecho)

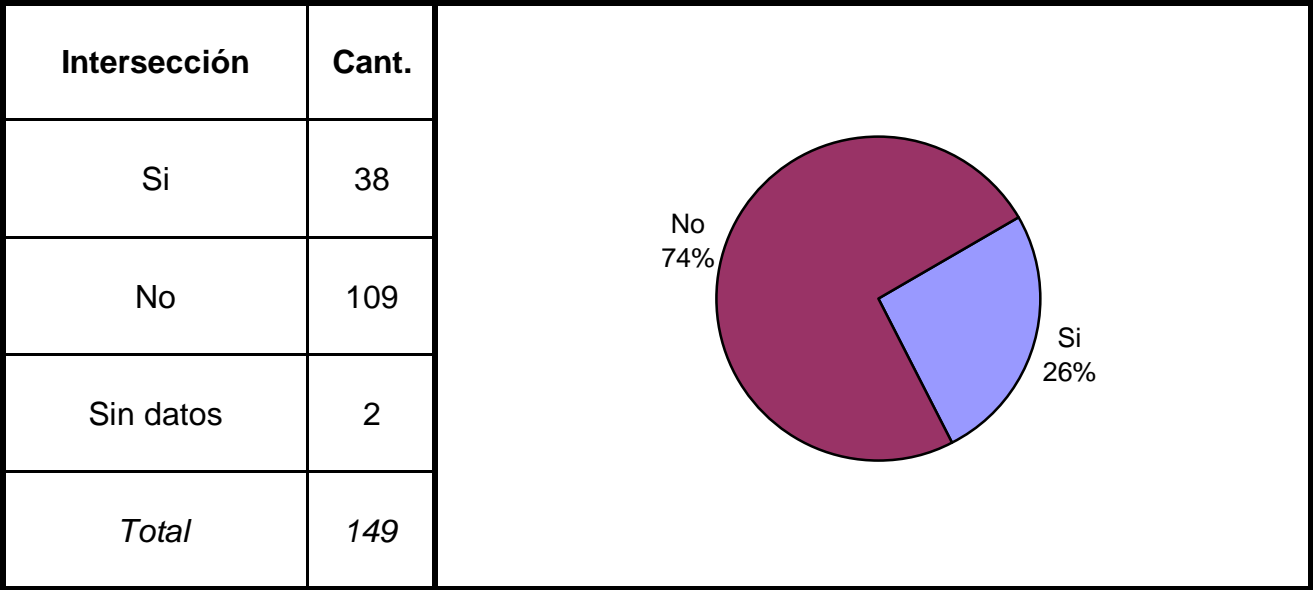
Cuadro 2. Distribución de frecuencias de homicidios culposos en hechos de tránsito por franja horaria de ocurrencia



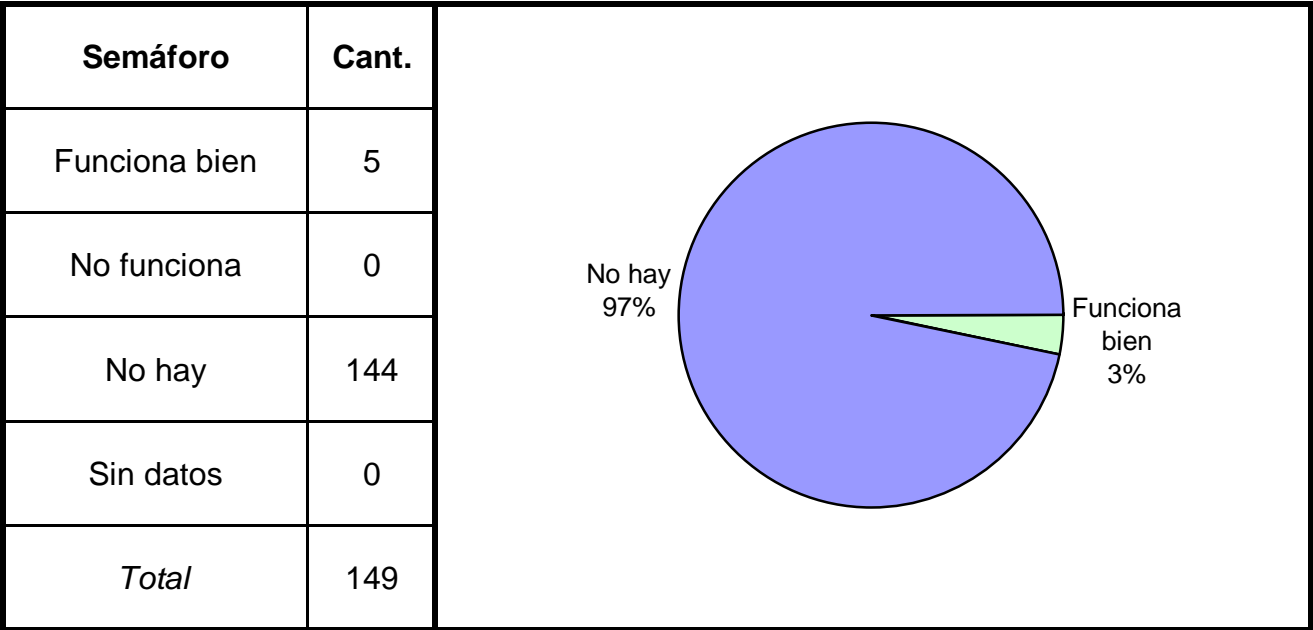
Cuadro 3. Distribución de frecuencias de homicidios culposos en hechos de tránsito según condiciones climáticas



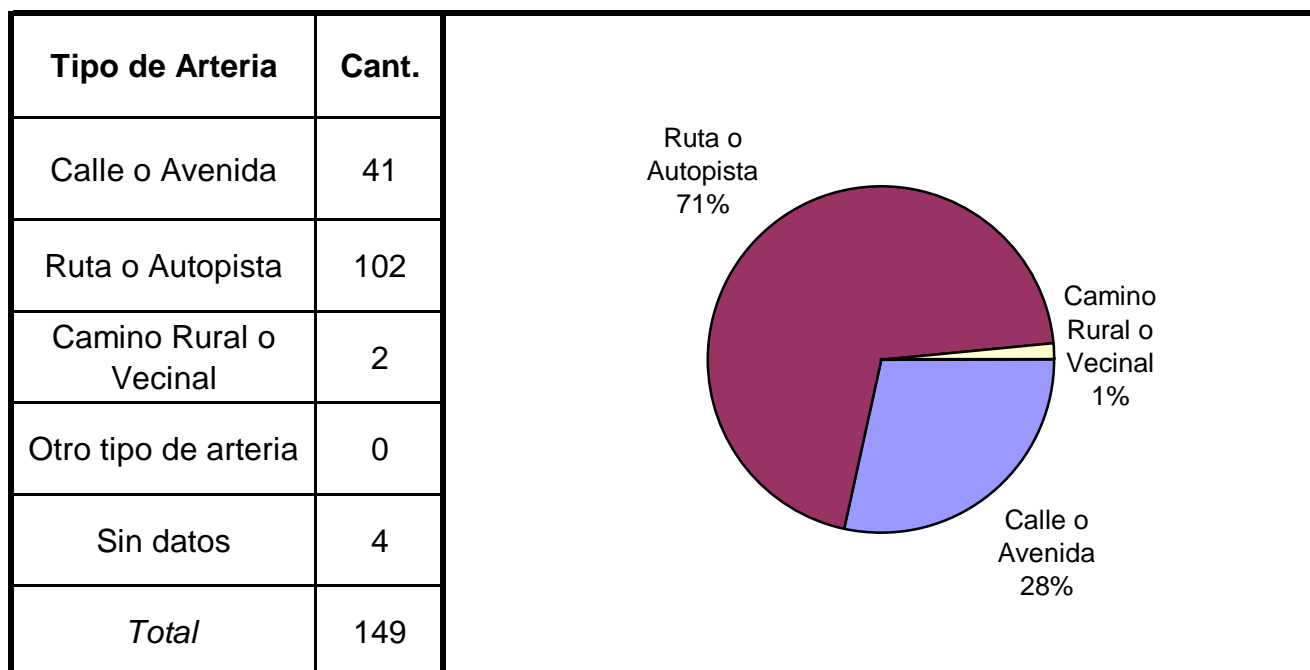
Cuadro 4. Distribución de frecuencias de homicidios culposos en hechos de tránsito según se trate de hechos ocurridos en intersección de calles



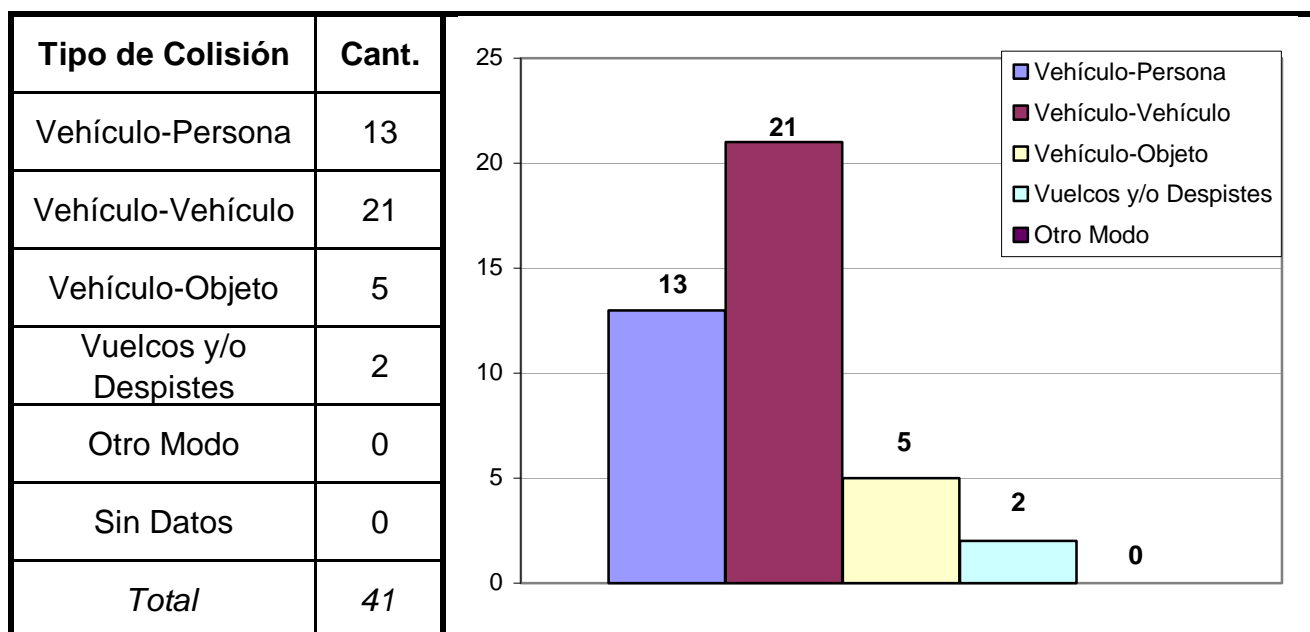
Cuadro 5. Distribución de frecuencias de homicidios culposos en hechos de tránsito según existencia y/o funcionamiento de semáforo



Cuadro 6. Distribución de frecuencias de homicidios culposos en hechos de tránsito según tipo de arteria

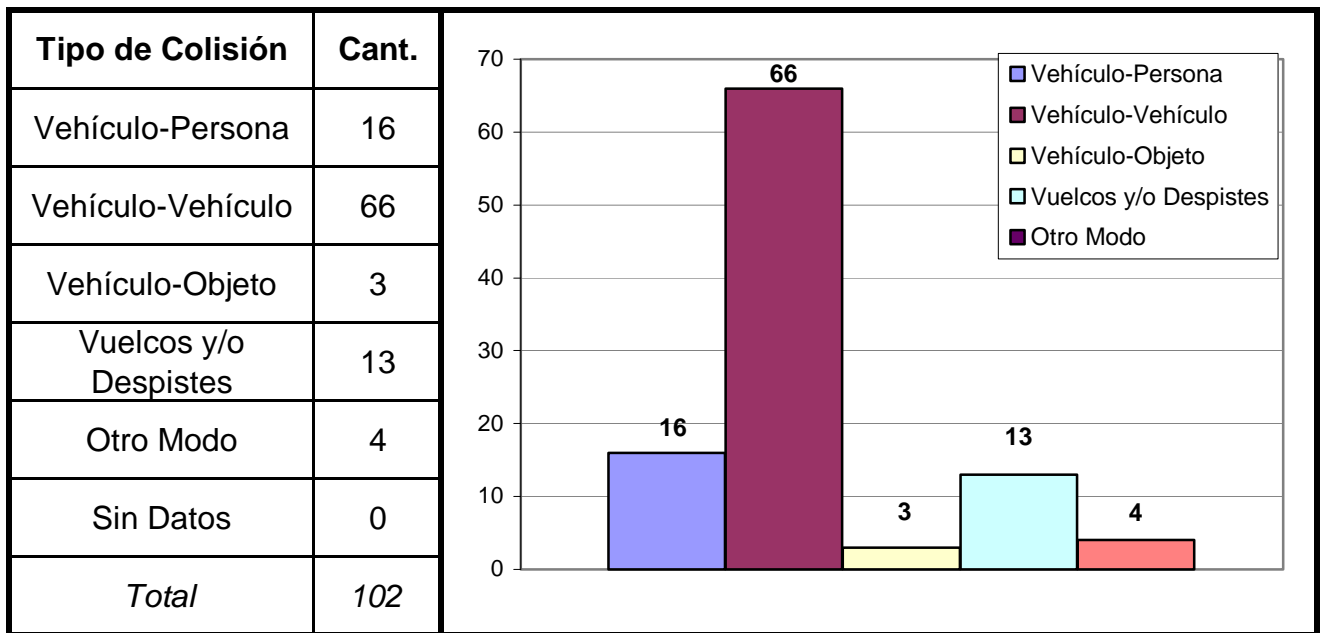


Cuadro 7. Modo de producción de los hechos ocurridos en Calle o Avenida



(Aclaración: el total de tipos de colisión puede no coincidir con el total de hechos debido a que las categorías consideradas no son excluyentes de modo que se puede dar más de una modalidad por hecho)

Cuadro 8. Modo de producción de los hechos ocurridos en Rutas o Autopistas



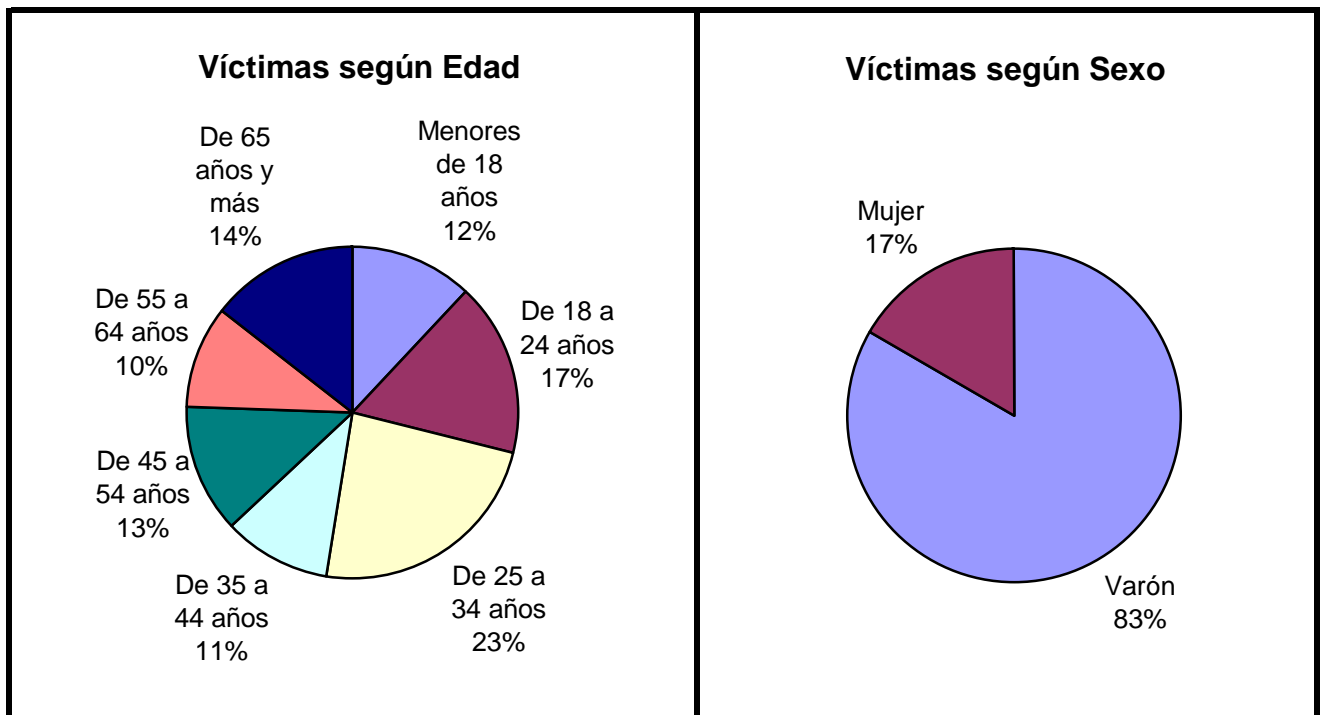
(Aclaración: el total de tipos de colisión puede no coincidir con el total de hechos debido a que las categorías consideradas no son excluyentes de modo que se puede dar más de una modalidad por hecho)

Serie personas

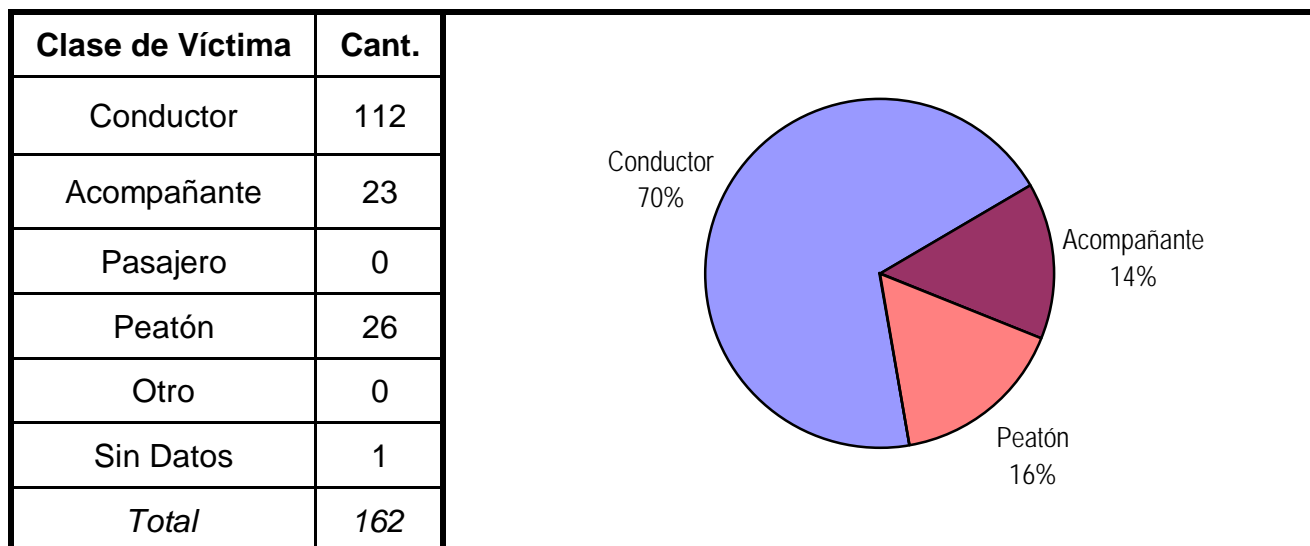
En esta serie de cuadros se presenta información resumida acerca de las personas involucradas en homicidios culposos en hechos de tránsito.

Cuadro 1. Víctimas de homicidios culposos en hechos de tránsito según sexo por grupo de edades

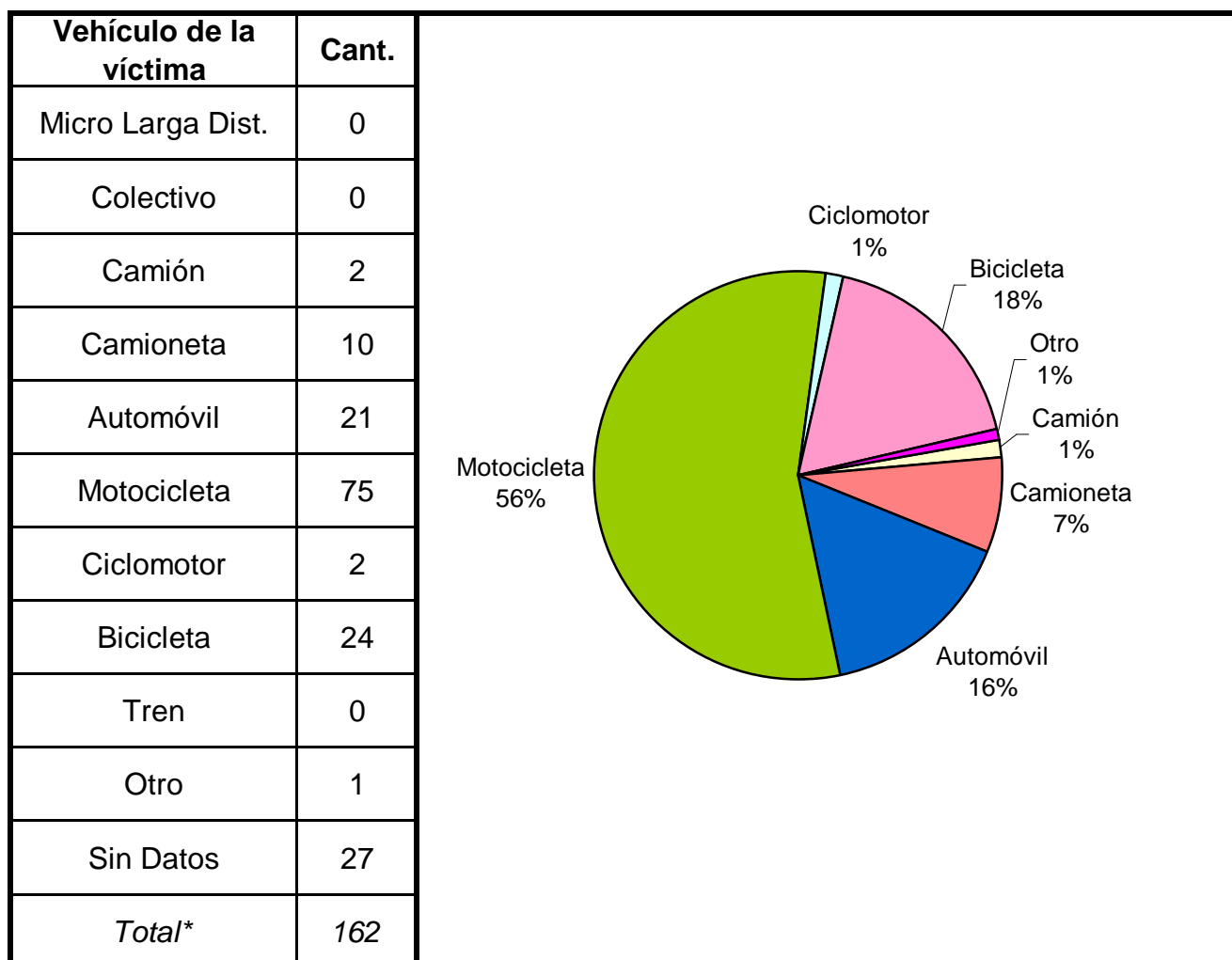
Grupo de edad	Varón	Mujer	Sin Datos	Total
Menores de 18 años	9	9	0	18
De 18 a 24 años	23	3	0	26
De 25 a 34 años	33	3	0	36
De 35 a 44 años	15	1	0	16
De 45 a 54 años	16	3	0	19
De 55 a 64 años	13	2	0	15
De 65 años y más	18	4	0	22
Sin Datos	8	2	0	10
Total	135	27	0	162



Cuadro 2. Clase de víctima



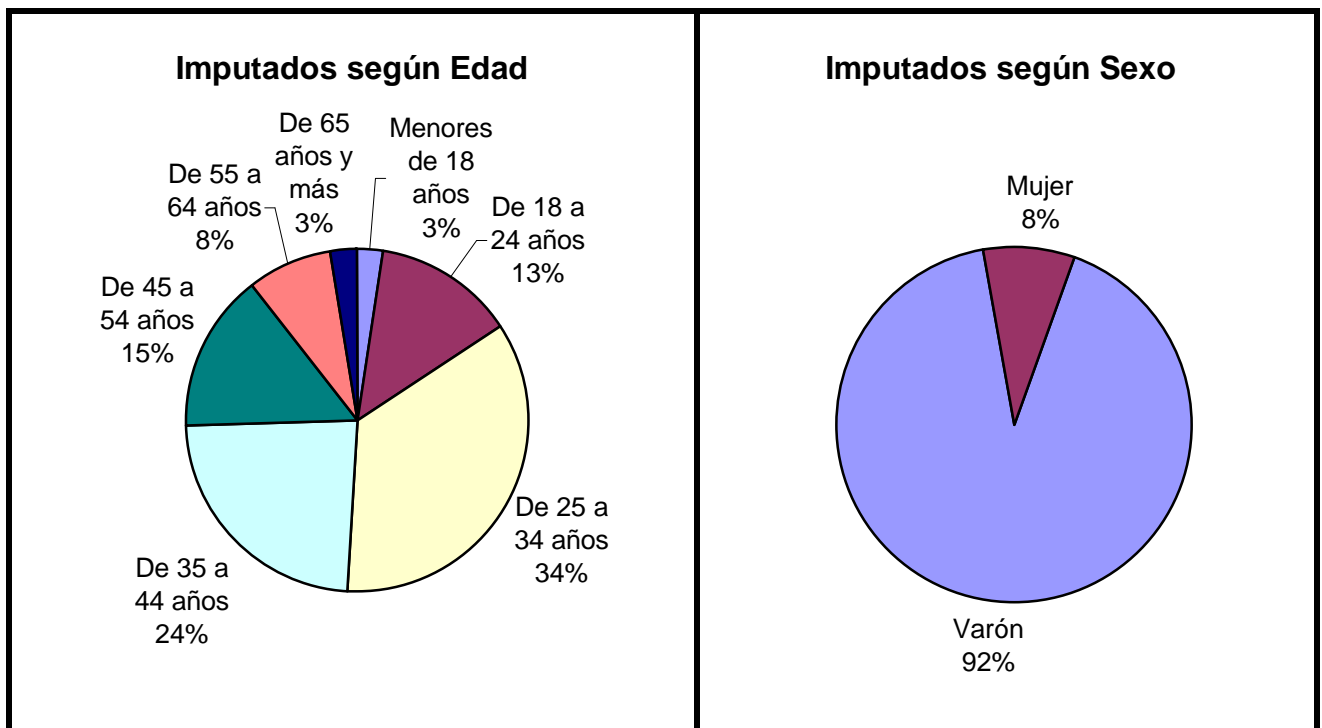
Cuadro 3. Tipo de vehículo de la víctima



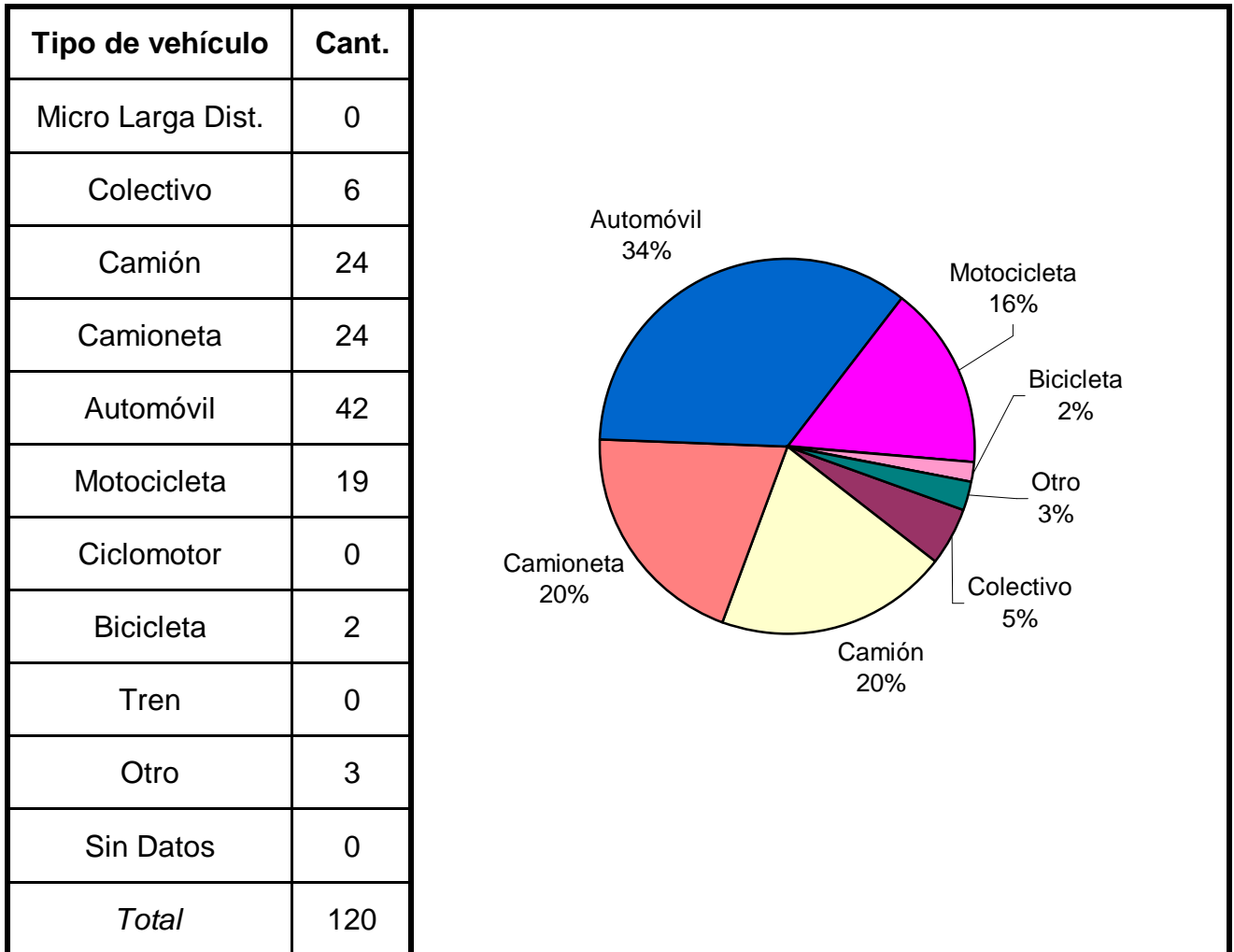
* Se encuentran excluidos los peatones

Cuadro 4. Imputados de homicidios culposos en hechos de tránsito según sexo por grupo de edades

Grupo de edad	Varón	Mujer	Sin Datos	Total
Menores de 18 años	2	1	0	3
De 18 a 24 años	14	1	0	15
De 25 a 34 años	39	1	0	40
De 35 a 44 años	23	4	0	27
De 45 a 54 años	16	1	0	17
De 55 a 64 años	8	1	0	9
De 65 años y más	3	0	0	3
Sin Datos	5	1	0	6
<i>Total</i>	<i>110</i>	<i>10</i>	<i>0</i>	<i>120</i>



Cuadro 5. Tipo de vehículo del imputado

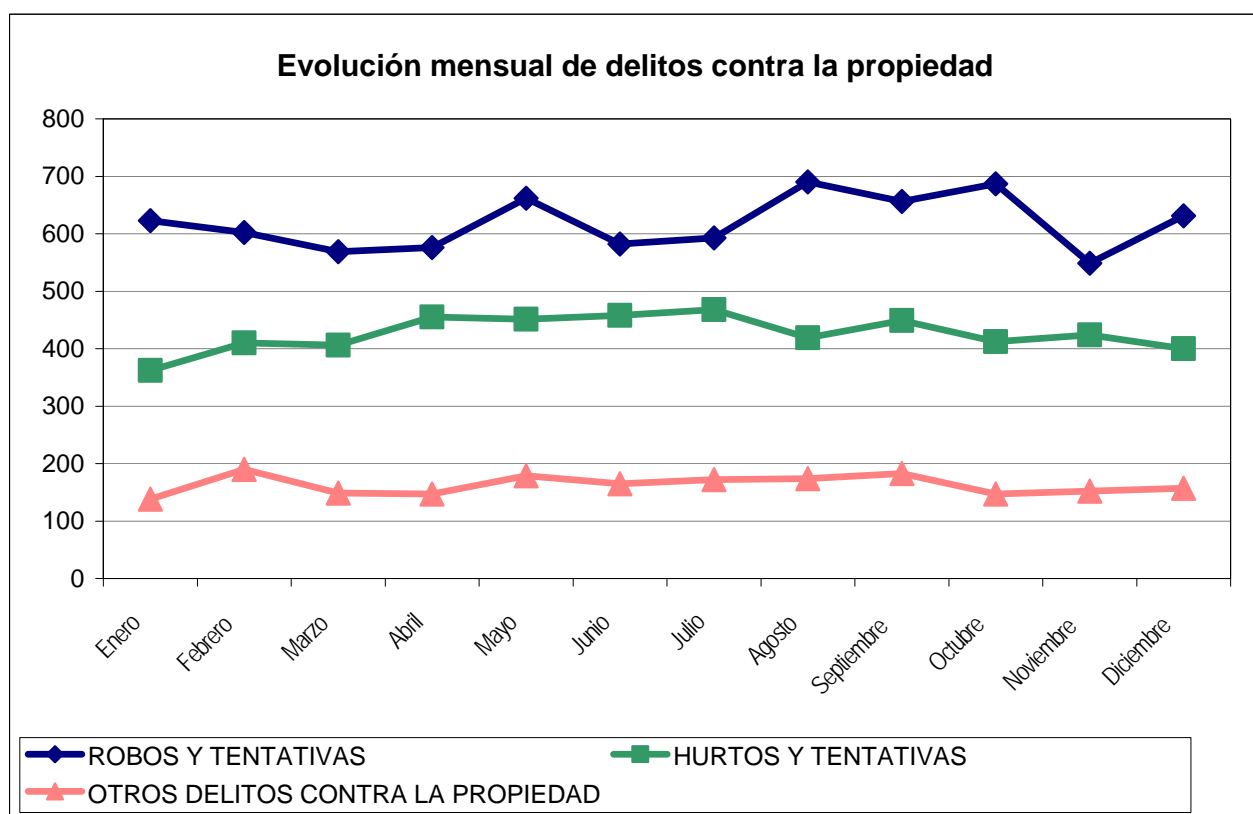


Reporte Anual del SAT - DELITOS CONTRA LA PROPIEDAD TUCUMÁN - AÑO 2008

Cuadro Resumen. Total de delitos contra la propiedad por mes

Hechos	ROBOS Y TENTATIVAS		HURTOS Y TENTATIVAS		OTROS DELITOS CONTRA LA PROPIEDAD	
	SNIC	SAT	SNIC	SAT	SNIC	SAT
Enero	623	623	362	361	138	138
Febrero	602	601	410	408	190	190
Marzo	569	567	406	404	149	149
Abril	576	575	455	455	147	148
Mayo	662	663	451	451	179	179
Junio	582	582	458	456	165	165
Julio	593	593	468	467	172	173
Agosto	690	690	419	419	174	175
Septiembre	656	655	449	446	183	182
Octubre	687	687	412	412	147	147
Noviembre	549	549	424	423	152	152
Diciembre	631	630	400	400	157	157
Total	7.420	7.415	5.114	5.102	1.953	1.955
Promedio	618		426		163	
Tasa c/100 mil hab.	502,92		346,62		132,37	

Aclaración: El sistema de alerta temprana (SAT) de delitos contra la propiedad se implementó a partir del año 2001. Es posible encontrar algunas inconsistencias en la información enviada por la policía que no han podido subsanarse.



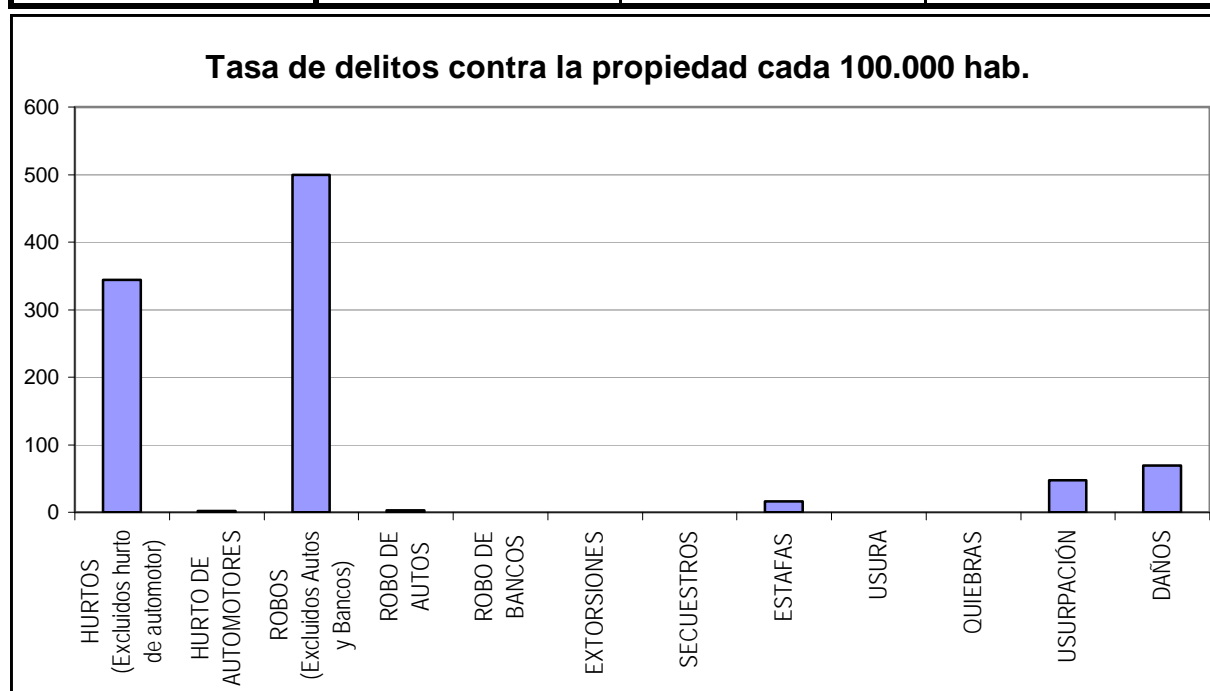
Reporte Anual del SAT - Delitos contra la Propiedad

TUCUMÁN - AÑO 2008

Cuadro Resumen de Delitos contra la Propiedad

Cantidad de hechos, tasa cada 100.000 habitantes y porcentaje respecto del total

<i>Delitos contra la Propiedad</i>	Hechos	Tasa c/ 100.000 hab.	Porcentaje
HURTOS (Excluidos hurto de automotor)	5.079	344,25	35,1%
HURTO DE AUTOMOTORES	23	1,56	0,2%
ROBOS (Excluidos Autos y Bancos)	7.370	499,53	50,9%
ROBO DE AUTOS	45	3,05	0,3%
ROBO DE BANCOS	0	0,00	0,0%
EXTORSIONES	0	0,00	0,0%
SECUESTROS	0	0,00	0,0%
ESTAFAS	235	15,93	1,6%
USURA	0	0,00	0,0%
QUIEBRAS	0	0,00	0,0%
USURPACIÓN	699	47,38	4,8%
DAÑOS	1.021	69,20	7,1%
Total de delitos contra la	14.472	980,90	100%



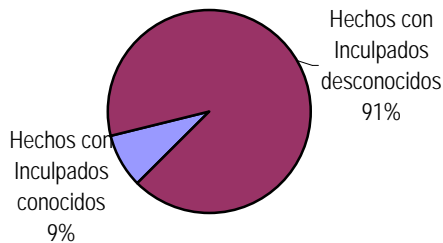
Reporte Anual del SAT - Delitos contra la Propiedad

TUCUMÁN - AÑO 2008

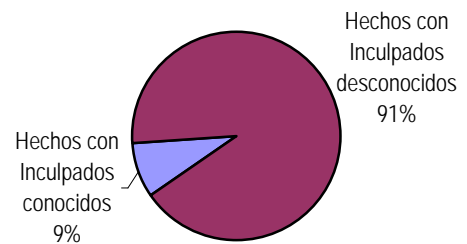
Distribución de hurto, hurto de automotores, robo, robo de banco y robo de automotores según inculpados conocidos, desconocidos y total

Delitos	Hechos con Inculpados conocidos	<i>Tasa cada 100.000 hab.</i>	Hechos con Inculpados desconocidos	<i>Tasa cada 100.000 hab.</i>	Cantidad Total de Hechos	<i>Tasa cada 100.000 hab.</i>
HURTOS (Excluidos hurto de automotor)	441	29,89	4.638	314,36	5.079	344,25
HURTO DE AUTOMOTORES	2	0,14	21	1,42	23	1,56
ROBOS (Excluidos Autos y Bancos)	3.199	216,82	4.171	282,71	7.370	499,53
ROBO DE AUTOS	20	1,36	25	1,69	45	3,05
ROBO DE BANCOS	0	0,00	0	0,00	0	0,00

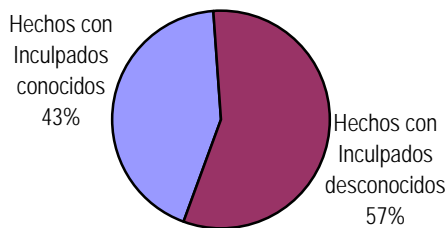
HURTOS



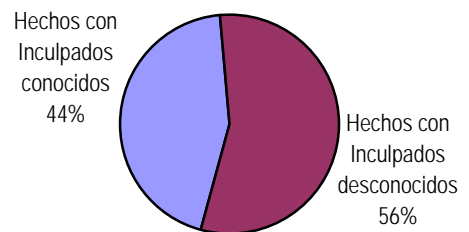
HURTO DE AUTOMOTORES



ROBOS

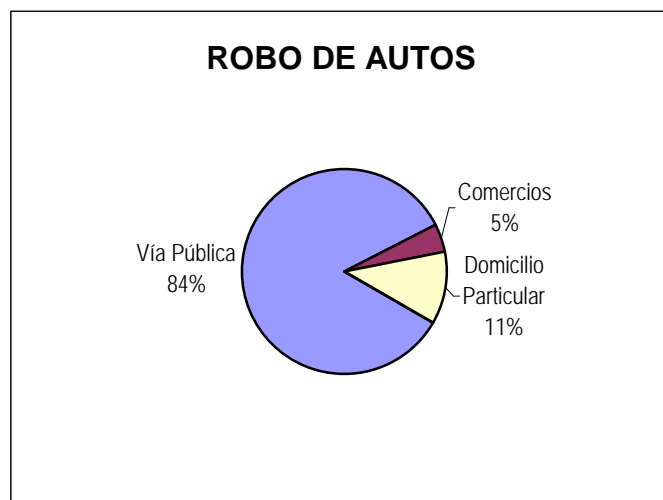
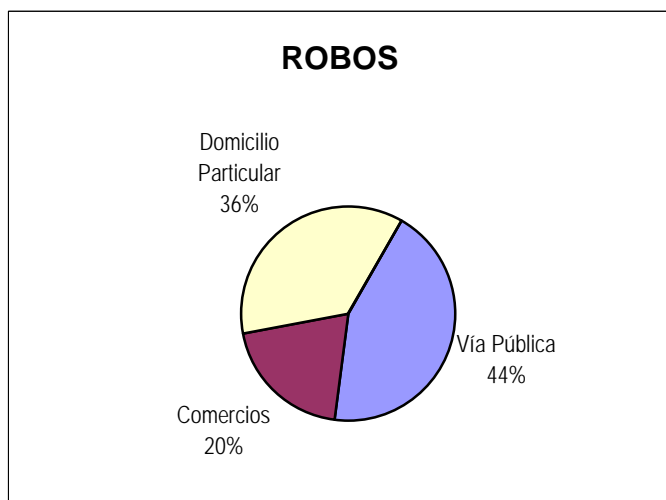
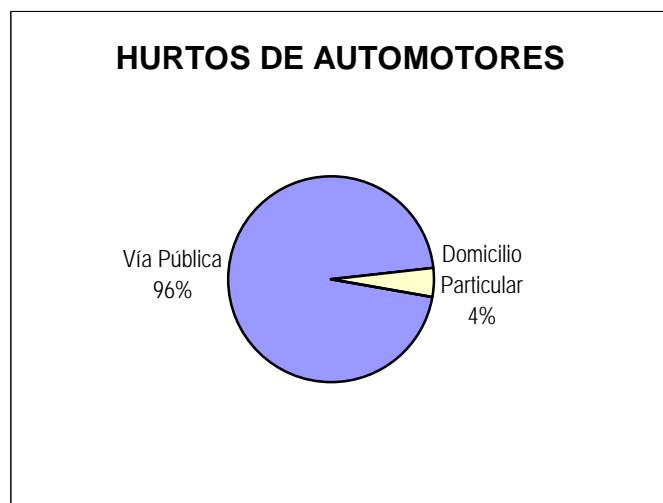
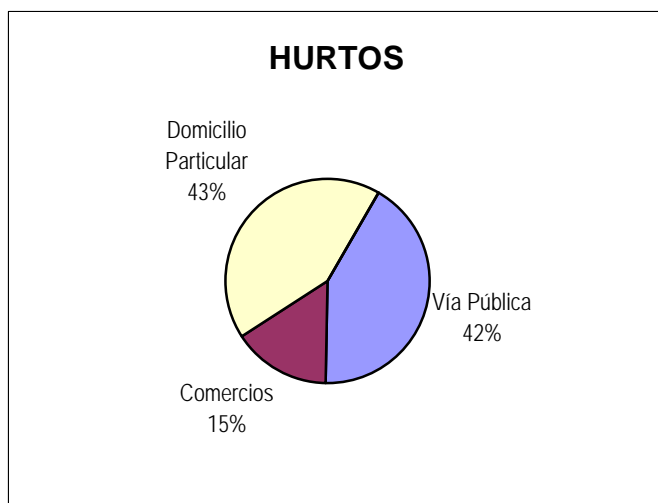


ROBO DE AUTOS



Distribución de hurto, hurto de automotores, robo y robo de automotores según tipo de lugar

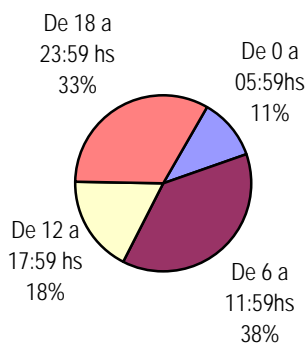
Delitos	Vía Pública	Comercios	Domicilio Particular	Otro Lugar	Cantidad Total de Hechos
HURTOS (Excluidos hurto de automotor)	2.127	777	2.152	4	5.060
HURTO DE AUTOMOTORES	22	0	1	0	23
ROBOS (Excluidos Autos y Bancos)	3.209	1.471	2.682	9	7.371
ROBO DE AUTOS	37	2	5	0	44



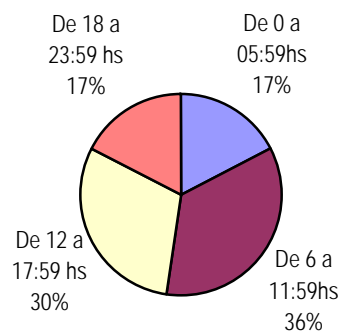
Distribución de hurto, hurto de automotores, robo y robo de automotores según horario

Delitos	De 0 a 05:59hs	De 6 a 11:59hs	De 12 a 17:59 hs	De 18 a 23:59 hs	Cantidad Total de Hechos
HURTOS (Excluidos hurto de automotor)	572	1.925	903	1.677	5.077
HURTO DE AUTOMOTORES	4	8	7	4	23
ROBOS (Excluidos Autos y Bancos)	1.402	1.095	465	4.408	7.370
ROBO DE AUTOS	16	7	10	12	45
ROBO DE BANCOS	0	0	0	0	0

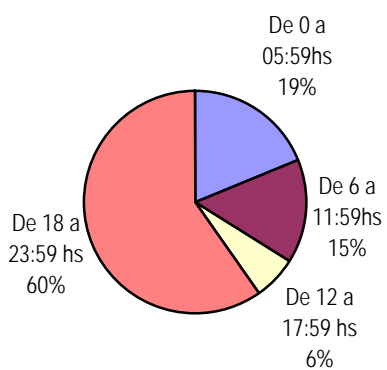
HURTOS



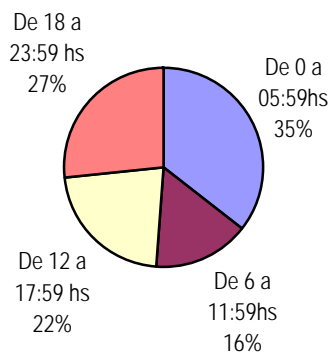
HURTO DE AUTOMOTORES



ROBOS

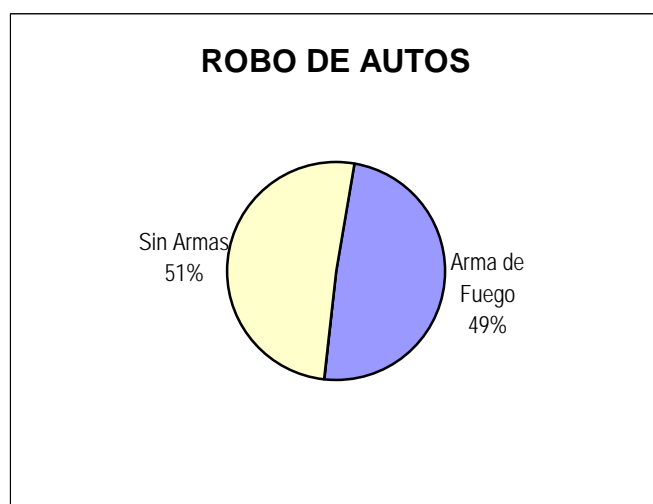
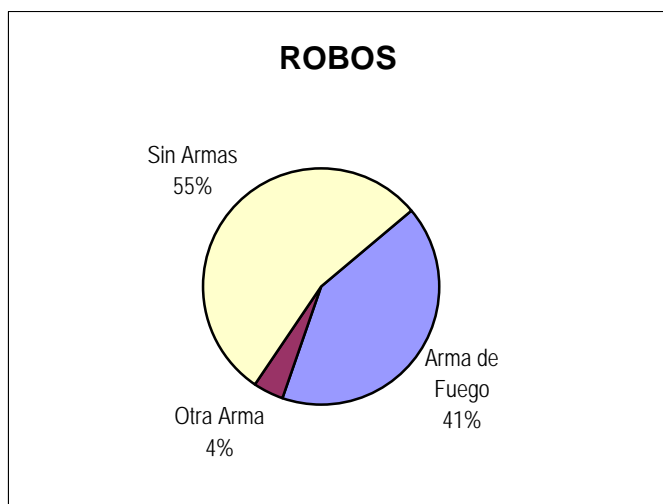


ROBO DE AUTOS



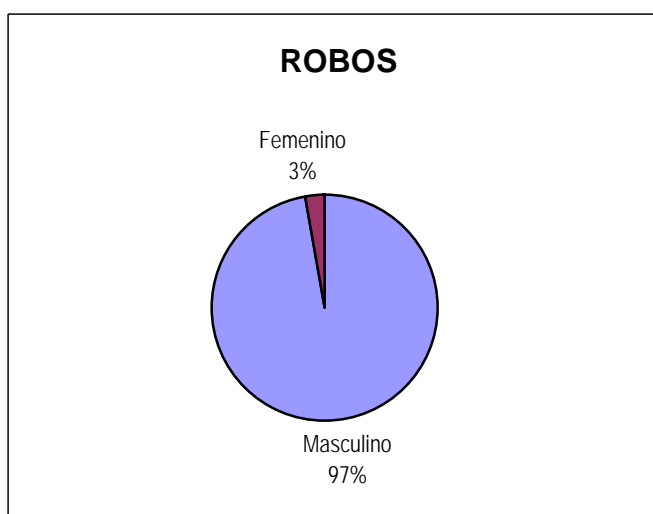
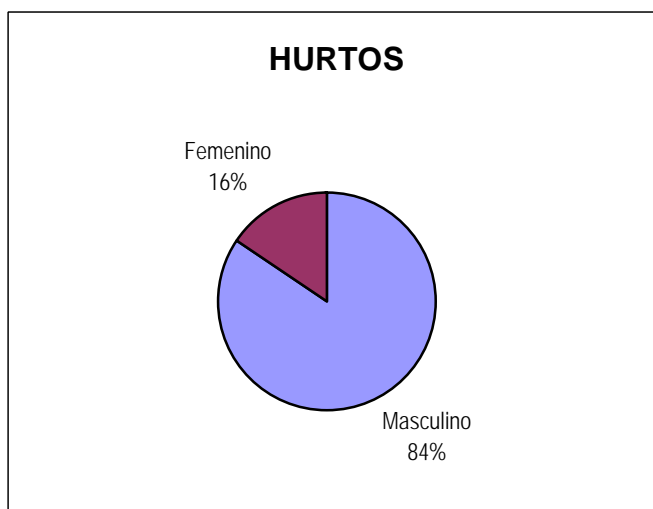
Distribución de robo y robo de automotores según arma

Delitos	Arma de Fuego	Otra Arma	Sin Armas	Cantidad Total de Hechos
ROBOS (Excluidos Autos y Bancos)	3.055	312	4.010	7.377
ROBO DE AUTOS	22	0	23	45
ROBO DE BANCOS	0	0	0	0



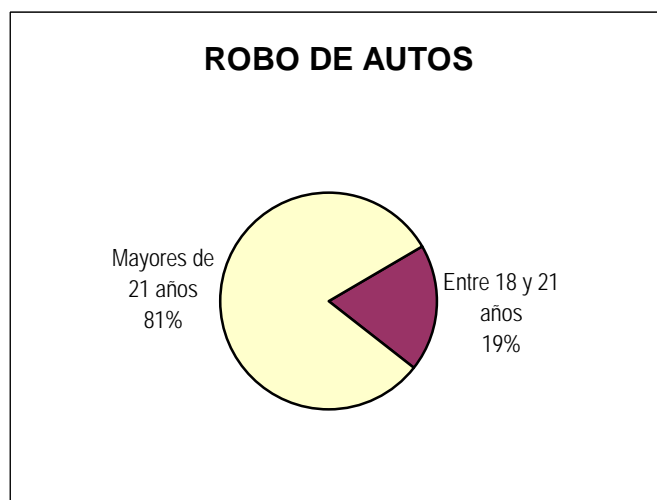
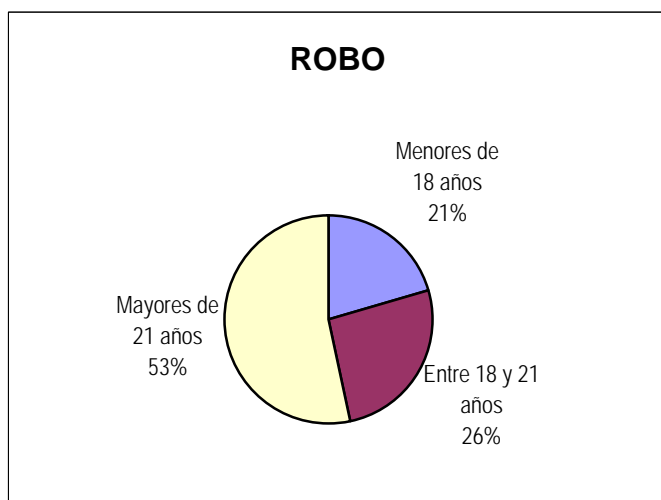
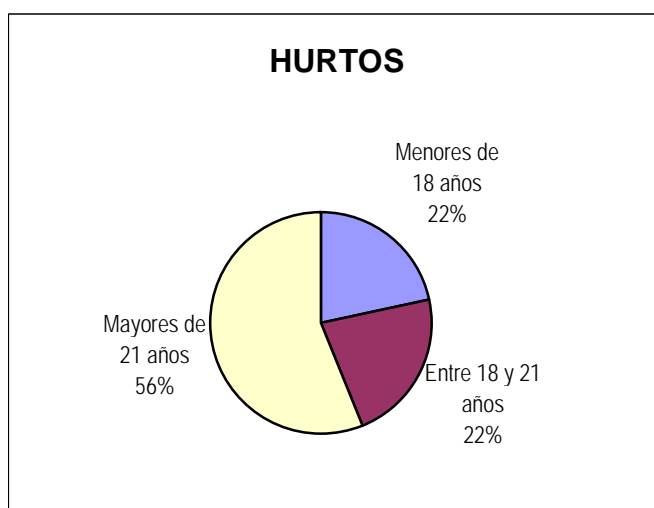
Distribución de inculpados conocidos según sexo

Delitos	Masculino	Femenino	Cantidad Total de Inculpados conocidos
HURTOS (Excluidos hurto de automotor)	662	123	785
HURTO DE AUTOMOTORES	2	0	2
ROBOS (Excluidos Autos y Bancos)	5.504	155	5.659
ROBO DE AUTOS	59	0	59
ROBO DE BANCOS	0	0	0



Distribución de inculpaados conocidos según grupos de edad

Delitos	Menores de 18 años	Entre 18 y 21 años	Mayores de 21 años	Cantidad Total de Inculpaados conocidos
HURTOS (Excluidos hurto de automotor)	170	173	441	784
HURTO DE AUTOMOTORES	0	0	2	2
ROBOS (Excluidos Autos y Bancos)	1.174	1.501	3.045	5.720
ROBO DE AUTOS	0	10	43	53
ROBO DE BANCOS	0	0	0	0



TUCUMÁN

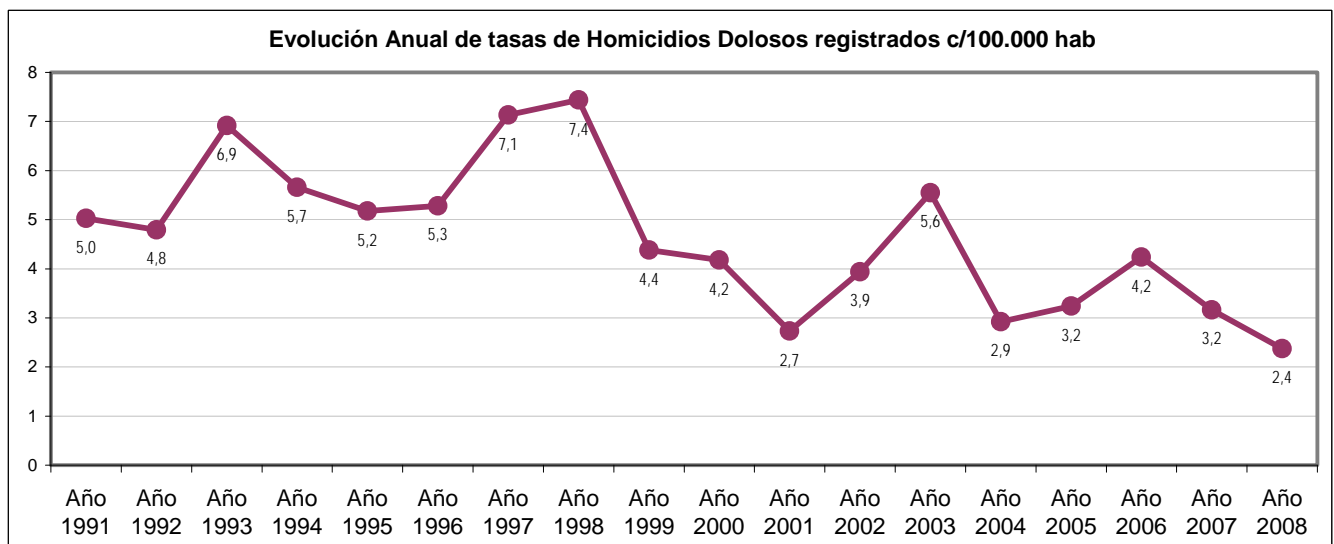
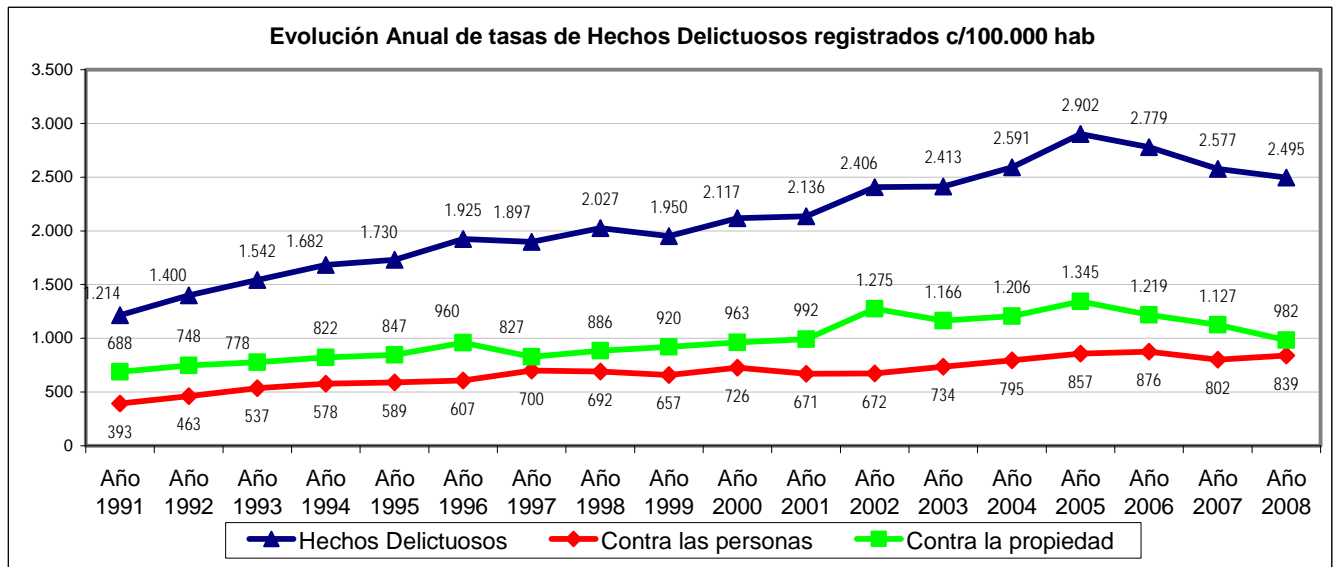
Evolución anual de Hechos Delictivos registrados

Delito	Año 1991		Año 1992		Año 1993		Año 1994		Año 1995		Año 1996	
	V.Abs.	Tasa	V.Abs.	Tasa	V.Abs.	Tasa	V.Abs.	Tasa	V.Abs.	Tasa	V.Abs.	Tasa
Hechos Delictivos	14.011	1.214,00	16.383	1.400,00	18.280	1.542,00	20.203	1.682,00	21.042	1.730,00	23.719	1.925,00
Contra las personas	4.533	393,00	5.414	463,00	6.369	537,00	6.943	578,00	7.164	589,00	7.479	607,00
Contra la propiedad	7.938	688,00	8.756	748,00	9.223	778,00	9.871	822,00	10.307	847,00	11.824	960,00
Homicidios Dolosos	58	5,03	56	4,79	82	6,92	68	5,66	63	5,18	65	5,28

Delito	Año 1997		Año 1998		Año 1999		Año 2000		Año 2001		Año 2002	
	V.Abs.	Tasa	V.Abs.	Tasa	V.Abs.	Tasa	V.Abs.	Tasa	V.Abs.	Tasa	V.Abs.	Tasa
Hechos Delictivos	23.661	1.897,00	25.596	2.027,00	24.924	1.950,00	27.383	2.117,00	28.906	2.135,58	32.978	2.406,48
Contra las personas	8.739	700,00	8.745	692,00	8.400	657,00	9.388	726,00	9.086	671,28	9.210	672,07
Contra la propiedad	10.314	827,00	11.193	886,00	11.757	920,00	12.452	963,00	13.433	992,43	17.474	1.275,12
Homicidios Dolosos	89	7,13	94	7,44	56	4,38	54	4,18	37	2,73	54	3,94

Delito	Año 2003		Año 2004		Año 2005		Año 2006		Año 2007		Año 2008	
	V.Abs.	Tasa	V.Abs.	Tasa	V.Abs.	Tasa	V.Abs.	Tasa	V.Abs.	Tasa	V.Abs.	Tasa
Hechos Delictivos	33.473	2.412,96	36.385	2.591,01	41.257	2.901,70	40.006	2.779,01	37.560	2.577,27	36.814	2.495,21
Contra las personas	10.188	734,42	11.164	795,00	12.191	857,42	12.608	875,81	11.694	802,41	12.372	838,56
Contra la propiedad	16.177	1.166,15	16.940	1.206,31	19.121	1.344,82	17.550	1.219,11	16.418	1.126,56	14.487	981,91
Homicidios Dolosos	77	5,55	41	2,92	46	3,24	61	4,24	46	3,16	35	2,37

A partir del año 2001, las tasas se calcularon sobre la base del censo 2001 y las proyecciones realizadas por el INDEC



Provincia de Tucumán - Año 2008

CANTIDAD DE SENTENCIAS CONDENATORIAS*: 296

DISTRIBUCIÓN DE HECHOS DELICTIVOS Y SENTENCIAS CONDENATORIAS
POR TIPO DE DELITO

Tipo de Delito	Año 2008		
	Cantidad de hechos delictivos	**Sentencias Condenatorias según delito	PORCENTAJE
<i>Homicidios Dolosos</i>	35	32	91,43%
Total de Delitos contra las personas	12.372	69	0,56%
<i>Robos</i>	7.420	146	1,97%
Total de Delitos contra la Propiedad	14.487	187	1,29%
Delitos contra el Honor	0	0	
Delitos contra la Integridad sexual	332	22	6,63%
Delitos contra el Estado Civil	0	0	
Delitos contra la Libertad	9.085	8	0,09%
Delitos contra la Seguridad Pública	134	11	8,21%
Delitos contra el Orden Público	1	0	0,00%
Delitos contra la Seguridad de la Nación	0	0	
Delitos contra los Poderes Públicos	0	0	
Delitos contra la Administración Pública	4	7	175,00%
Delitos contra la Fe Pública	24	1	4,17%
Delitos previstos en Leyes Especiales	45	0	0,00%
Delitos previstos en Ley 23.737	330	16	4,85%

* Los datos referidos a sentencias condenatorias en sede penal son suministrados por el Registro Nacional de Reincidencia y Estadística Criminal. No se incluyen las absoluciones.

** El total de esta columna no coincide con el total de sentencias condenatorias debido a que estas pueden incluir más de un delito.