

**SISTEMA NACIONAL DE INFORMACIÓN CRIMINAL**

**AÑO 2007**

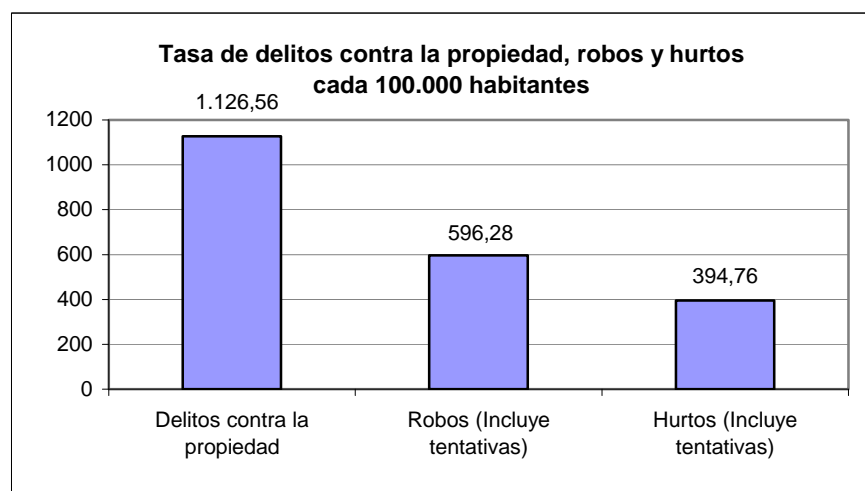
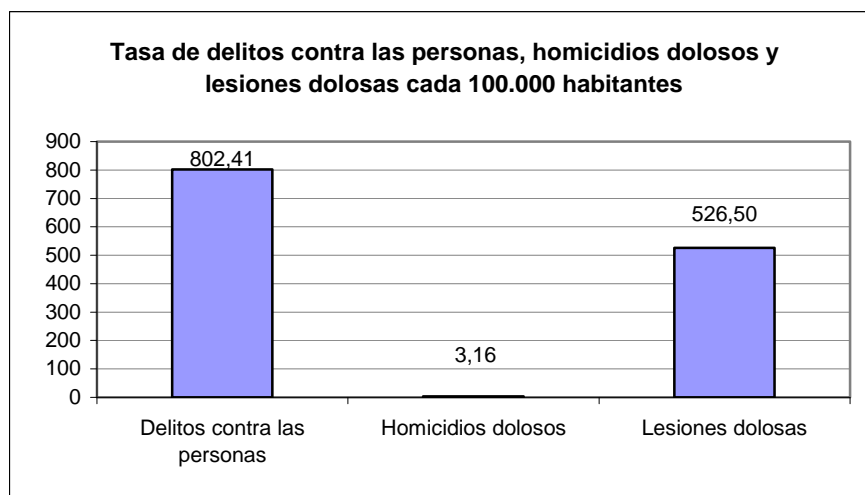
**Informe provincia de TUCUMÁN**

HECHOS DELICTIVOS REGISTRADOS		TUCUMÁN	
TOTAL AÑO 2007			
Tipo de Delito	Total de hechos	Tasa cada 100.000 hab.	
<b>DELITOS CONTRA LAS PERSONAS</b>			
Homicidios dolosos	46	3,16	
Homicidios dolosos en grado de tentativa	80	5,49	
Homicidios culposos en accidentes de tránsito	141	9,68	
Homicidios culposos por otros hechos	33	2,26	
Lesiones dolosas	7.673	526,50	
Lesiones culposas en accidentes de tránsito	2.658	182,38	
Lesiones culposas por otros hechos	726	49,82	
Otros delitos contra las personas	337	23,12	
<b>Total de delitos contra las personas</b>	<b>11.694</b>	<b>802,41</b>	
<b>DELITOS CONTRA LA INTEGRIDAD SEXUAL Y EL HONOR</b>			
Delitos contra el honor	0	0,00	
Violaciones	87	5,97	
Otros delitos contra la integridad sexual	194	13,31	
<b>Total de delitos contra la integridad sexual y el honor</b>	<b>281</b>	<b>19,28</b>	
<b>DELITOS CONTRA LA LIBERTAD</b>			
Amenazas	8.518	584,48	
Otros delitos contra la libertad	102	7,00	
<b>Total de delitos contra la libertad</b>	<b>8.620</b>	<b>591,48</b>	
<b>DELITOS CONTRA LA PROPIEDAD</b>			
Robos y tentativas de robo (excluye los agravados por el resultado de lesiones y/o muertes)	5.845	401,07	
Robos agravados y tentativas de robo agravado por el resultado de lesiones y/o muerte.	2.845	195,22	
Hurtos y tentativa de hurto.	5.753	394,76	
Otros delitos contra la propiedad	1.975	135,52	
<b>Total de delitos contra la propiedad</b>	<b>16.418</b>	<b>1.126,56</b>	
<b>DELITOS CONTRA EL ESTADO Y LA COMUNIDAD</b>			
Delitos contra la seguridad pública	182	12,49	
Delitos contra el orden público	0	0,00	
Delitos contra la seguridad de la nación	0	0,00	
Delitos contra los poderes públicos y el orden constitucional	0	0,00	
Delitos contra la administración pública	1	0,07	
Delitos contra la fe pública	15	1,03	
<b>Total de delitos contra el estado y la comunidad</b>	<b>198</b>	<b>13,59</b>	
<b>DELITOS CONTRA EL ESTADO CIVIL</b>			
<b>LEY 23.737 (estupefacientes)</b>	<b>266</b>	<b>18,25</b>	
<b>OTROS DELITOS PREVISTOS EN LEYES ESPECIALES</b>	<b>83</b>	<b>5,70</b>	
<b>TOTAL DE HECHOS DELICTIVOS</b>	<b>37.560</b>	<b>2.577,27</b>	

# TUCUMÁN

## TASAS DE HECHOS DELICTIVOS, DELITOS CONTRA LAS PERSONAS, HOMICIDIOS DOLOSOS Y LESIONES DOLOSAS, DELITOS CONTRA LA PROPIEDAD, ROBOS Y HURTOS AÑO 2007

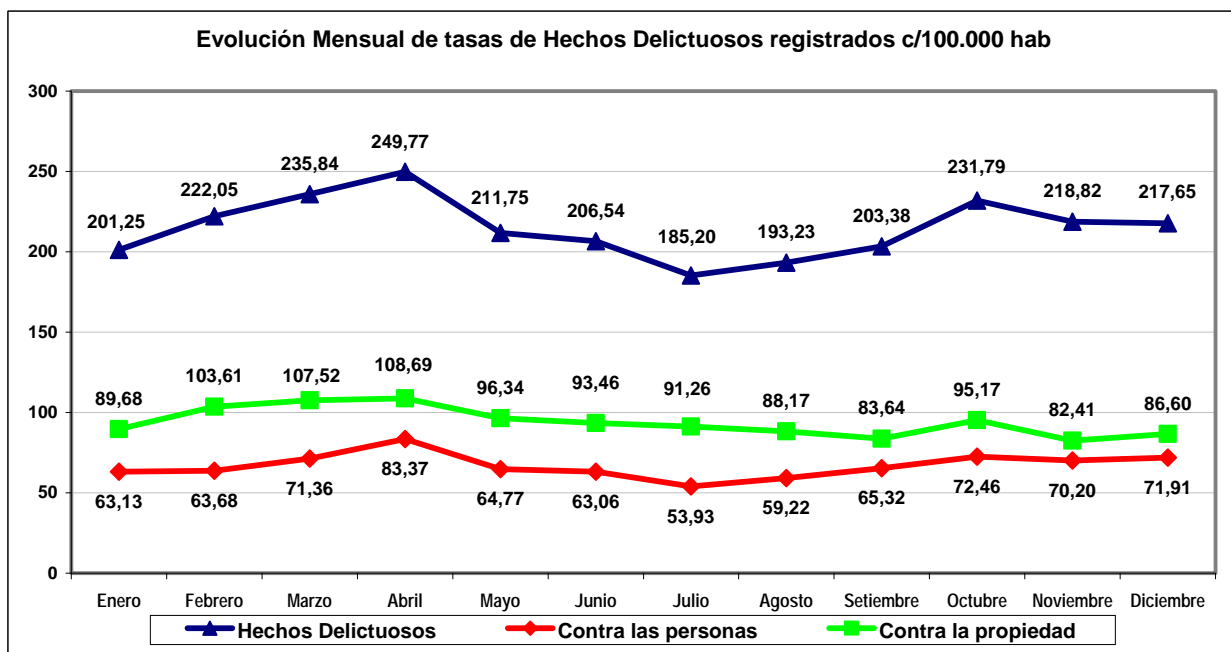
TIPO DE DELITO	CANTIDAD	TASA CADA 100.000 HAB.
<b>Total de Hechos Delictivos</b>	<b>37.560</b>	<b>2.577,27</b>
<i>Delitos contra las personas</i>	11.694	802,41
Homicidios dolosos	46	3,16
Lesiones dolosas	7.673	526,50
<i>Delitos contra la propiedad</i>	16.418	1.126,56
Robos (Incluye tentativas)	8.690	596,28
Hurtos (Incluye tentativas)	5.753	394,76



## TUCUMÁN

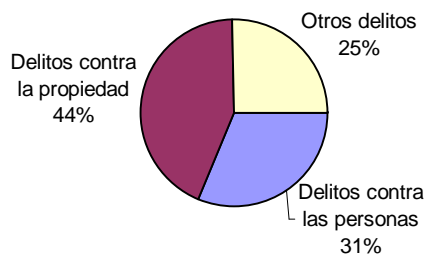
Evolución mensual de Hechos Delictuosos registrados - Año 2007												
Delito	Enero		Febrero		Marzo		Abril		Mayo		Junio	
	V.Abs.	Tasa	V.Abs.	Tasa	V.Abs.	Tasa	V.Abs.	Tasa	V.Abs.	Tasa	V.Abs.	Tasa
Hechos Delictuosos	2.933	201,25	3.236	222,05	3.437	235,84	3.640	249,77	3.086	211,75	3.010	206,54
<i>Contra las personas</i>	920	63,13	928	63,68	1.040	71,36	1.215	83,37	944	64,77	919	63,06
Homicidios Dolosos	3	0,21	5	0,34	6	0,41	4	0,27	4	0,27	4	0,27
Lesiones Dolosas	660	45,29	658	45,15	706	48,44	820	56,27	569	39,04	577	39,59
<i>Contra la propiedad</i>	1.307	89,68	1.510	103,61	1.567	107,52	1.584	108,69	1.404	96,34	1.362	93,46
Robos (con tentativa)	706	48,44	831	57,02	861	59,08	866	59,42	734	50,37	714	48,99
Hurtos (con tentativa)	468	32,11	529	36,30	538	36,92	558	38,29	522	35,82	467	32,04

Delito	Julio		Agosto		Setiembre		Octubre		Noviembre		Diciembre	
	V.Abs.	Tasa	V.Abs.	Tasa	V.Abs.	Tasa	V.Abs.	Tasa	V.Abs.	Tasa	V.Abs.	Tasa
Hechos Delictuosos	2.699	185,20	2.816	193,23	2.964	203,38	3.378	231,79	3.189	218,82	3.172	217,65
<i>Contra las personas</i>	786	53,93	863	59,22	952	65,32	1.056	72,46	1.023	70,20	1.048	71,91
Homicidios Dolosos	6	0,41	2	0,14	5	0,34	5	0,34	1	0,07	1	0,07
Lesiones Dolosas	480	32,94	503	34,51	631	43,30	701	48,10	659	45,22	709	48,65
<i>Contra la propiedad</i>	1.330	91,26	1.285	88,17	1.219	83,64	1.387	95,17	1.201	82,41	1.262	86,60
Robos (con tentativa)	709	48,65	590	40,48	643	44,12	728	49,95	630	43,23	678	46,52
Hurtos (con tentativa)	449	30,81	503	34,51	375	25,73	477	32,73	427	29,30	440	30,19

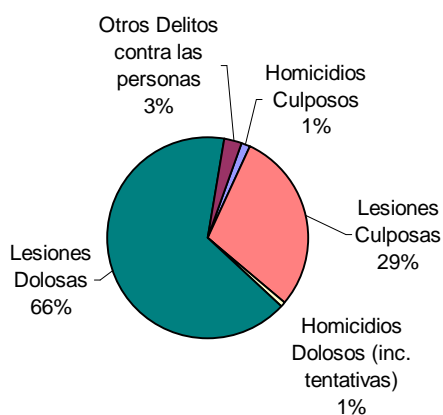


## TUCUMÁN AÑO 2007

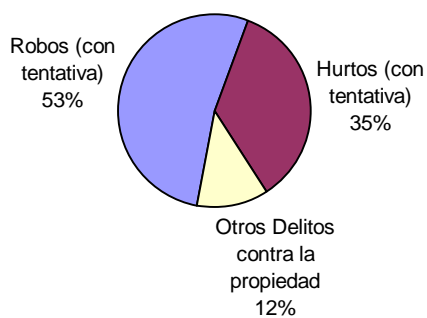
### Distribución de hechos delictivos registrados



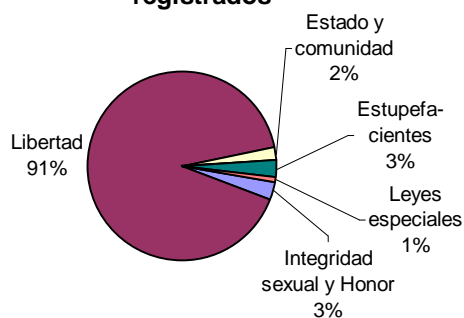
### Distribución de delitos contra las personas



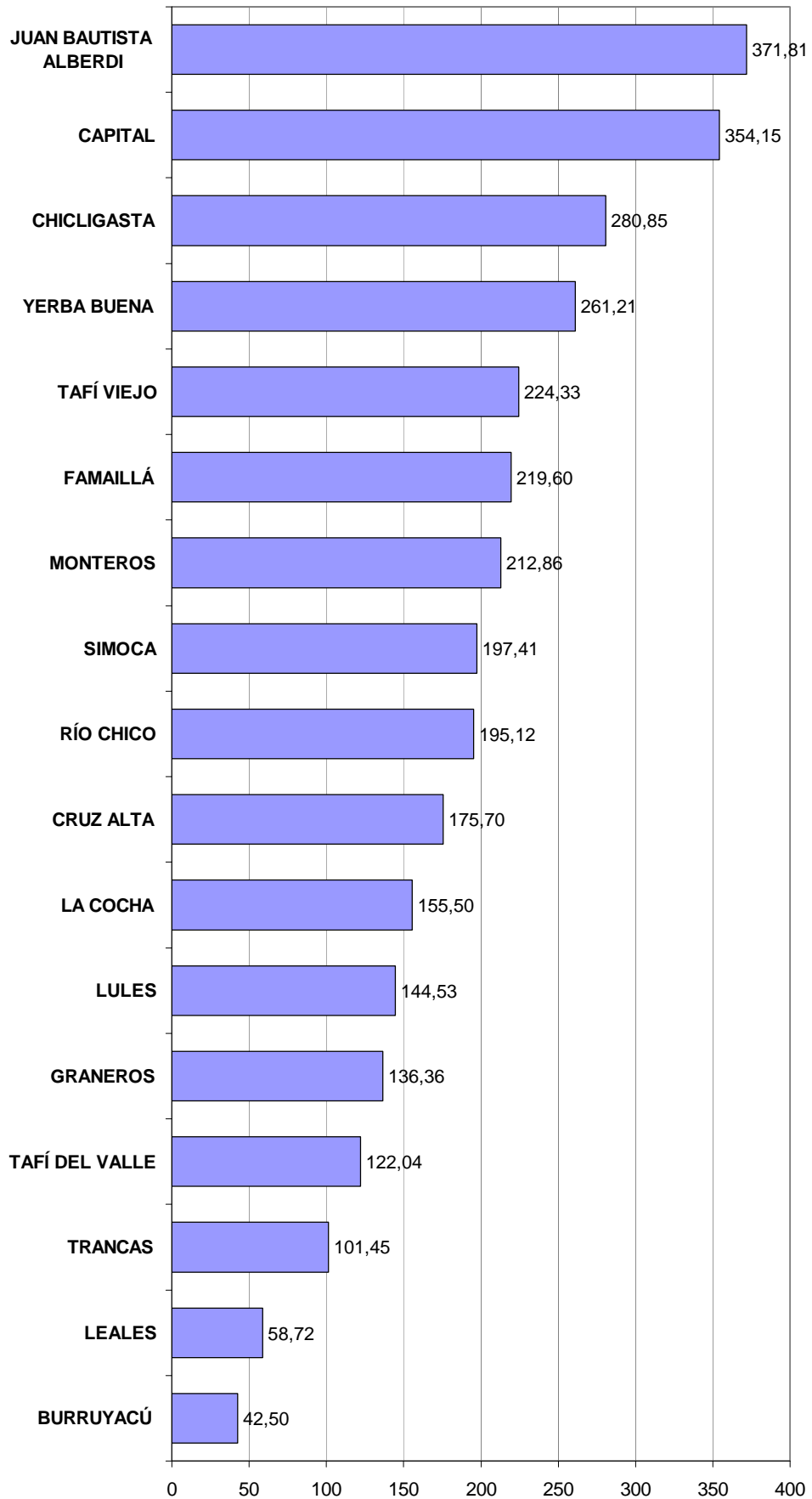
### Distribución de delitos contra la propiedad



### Distribución de otros hechos delictivos registrados



### Tasas de Hechos Delictuosos registrados cada 10.000 hab. por Departamento



## PLANILLA DE FRECUENCIAS SNIC POR DEPARTAMENTOS

DELITOS	FRECUENCIA	TASA C/10000 Hab.
<b>BURRUYACÚ</b>		
<b>DELITOS CONTRA LAS PERSONAS</b>		
Homicidios Dolosos	0	0,00
Homicidios dolosos en grado de tentativa	0	0,00
Homicidios culposos en accidentes de tránsito	6	1,70
Homicidios culposos por otros hechos	0	0,00
Lesiones dolosas	22	6,23
Lesiones culposas en accidentes de tránsito	10	2,83
Lesiones culposas por otros hechos	5	1,42
Otros delitos contra las personas	1	0,28
<b>Total de delitos contra las personas</b>	<b>44</b>	<b>12,47</b>
<b>DELITOS CONTRA LA INTEGRIDAD SEXUAL Y EL HONOR</b>		
Delitos contra el honor	0	0,00
Violaciones	0	0,00
Otros delitos contra la integridad sexual	2	0,57
<b>Total de delitos contra la integridad sexual y el honor</b>	<b>2</b>	<b>0,57</b>
<b>DELITOS CONTRA LA LIBERTAD</b>		
Amenazas	33	9,35
Otros delitos contra la libertad	1	0,28
<b>Total de delitos contra la libertad</b>	<b>34</b>	<b>9,63</b>
<b>DELITOS CONTRA LA PROPIEDAD</b>		
Robos y tentativas de robo (ex. los agrav. por el res. de lesiones y/o muertes)	21	5,95
Robos agrav. y tentativas de robo agrav. por el res. de lesiones y/o muerte.	0	0,00
Hurtos y tentativa de hurto.	22	6,23
Otros delitos contra la propiedad	27	7,65
<b>Total de delitos contra la propiedad</b>	<b>70</b>	<b>19,83</b>
<b>DELITOS CONTRA EL ESTADO Y LA COMUNIDAD</b>		
Delitos contra la seguridad pública	0	0,00
Delitos contra el orden público	0	0,00
Delitos contra la seguridad de la nación	0	0,00
Delitos contra los poderes públicos y el orden constitucional	0	0,00
Delitos contra la administración pública	0	0,00
Delitos contra la fe pública	0	0,00
<b>Total de delitos contra el estado y la comunidad</b>	<b>0</b>	<b>0,00</b>
<b>DELITOS CONTRA EL ESTADO CIVIL</b>		
<b>LEY 23.737 (estupefacientes)</b>	<b>0</b>	<b>0,00</b>
<b>OTROS DELITOS PREVISTOS EN LEYES ESPECIALES</b>		
	<b>0</b>	<b>0,00</b>
<b>TOTAL DE HECHOS DELICTUOSOS</b>	<b>150</b>	<b>42,50</b>
<b>CAPITAL</b>		
<b>DELITOS CONTRA LAS PERSONAS</b>		
Homicidios Dolosos	26	0,46
Homicidios dolosos en grado de tentativa	53	0,93
Homicidios culposos en accidentes de tránsito	39	0,68
Homicidios culposos por otros hechos	8	0,14
Lesiones dolosas	3.546	62,25
Lesiones culposas en accidentes de tránsito	1.569	27,54
Lesiones culposas por otros hechos	473	8,30
Otros delitos contra las personas	226	3,97
<b>Total de delitos contra las personas</b>	<b>5.940</b>	<b>104,28</b>
<b>DELITOS CONTRA LA INTEGRIDAD SEXUAL Y EL HONOR</b>		
Delitos contra el honor	0	0,00
Violaciones	32	0,56
Otros delitos contra la integridad sexual	85	1,49
<b>Total de delitos contra la integridad sexual y el honor</b>	<b>117</b>	<b>2,05</b>
<b>DELITOS CONTRA LA LIBERTAD</b>		
Amenazas	4.747	83,33
Otros delitos contra la libertad	33	0,58
<b>Total de delitos contra la libertad</b>	<b>4.780</b>	<b>83,91</b>
<b>DELITOS CONTRA LA PROPIEDAD</b>		
Robos y tentativas de robo (ex. los agrav. por el res. de lesiones y/o muertes)	3.056	53,65
Robos agrav. y tentativas de robo agrav. por el res. de lesiones y/o muerte.	2.343	41,13
Hurtos y tentativa de hurto.	2.872	50,42
Otros delitos contra la propiedad	782	13,73
<b>Total de delitos contra la propiedad</b>	<b>9.053</b>	<b>158,92</b>
<b>DELITOS CONTRA EL ESTADO Y LA COMUNIDAD</b>		
Delitos contra la seguridad pública	75	1,32
Delitos contra el orden público	0	0,00
Delitos contra la seguridad de la nación	0	0,00
Delitos contra los poderes públicos y el orden constitucional	0	0,00
Delitos contra la administración pública	0	0,00
Delitos contra la fe pública	0	0,00
<b>Total de delitos contra el estado y la comunidad</b>	<b>75</b>	<b>1,32</b>
<b>DELITOS CONTRA EL ESTADO CIVIL</b>		
<b>LEY 23.737 (estupefacientes)</b>	<b>209</b>	<b>3,67</b>
<b>OTROS DELITOS PREVISTOS EN LEYES ESPECIALES</b>		
	<b>0</b>	<b>0,00</b>
<b>TOTAL DE HECHOS DELICTUOSOS</b>	<b>20.174</b>	<b>354,15</b>

DELITOS	FRECUENCIA	TASA C/10000 Hab.
<b>CRUZ ALTA</b>		
<b>DELITOS CONTRA LAS PERSONAS</b>		
Homicidios Dolosos	3	0,17
Homicidios dolosos en grado de tentativa	10	0,56
Homicidios culposos en accidentes de tránsito	14	0,79
Homicidios culposos por otros hechos	2	0,11
Lesiones dolosas	822	46,19
Lesiones culposas en accidentes de tránsito	228	12,81
Lesiones culposas por otros hechos	71	3,99
Otros delitos contra las personas	15	0,84
<b>Total de delitos contra las personas</b>	<b>1.165</b>	<b>65,46</b>
<b>DELITOS CONTRA LA INTEGRIDAD SEXUAL Y EL HONOR</b>		
Delitos contra el honor	0	0,00
Violaciones	20	1,12
Otros delitos contra la integridad sexual	17	0,96
<b>Total de delitos contra la integridad sexual y el honor</b>	<b>37</b>	<b>2,08</b>
<b>DELITOS CONTRA LA LIBERTAD</b>		
Amenazas	767	43,10
Otros delitos contra la libertad	12	0,67
<b>Total de delitos contra la libertad</b>	<b>779</b>	<b>43,77</b>
<b>DELITOS CONTRA LA PROPIEDAD</b>		
Robos y tentativas de robo (ex. los agrav. por el res. de lesiones y/o muertes)	436	24,50
Robos agrav. y tentativas de robo agrav. por el res. de lesiones y/o muerte.	162	9,10
Hurtos y tentativa de hurto.	372	20,90
Otros delitos contra la propiedad	154	8,65
<b>Total de delitos contra la propiedad</b>	<b>1.124</b>	<b>63,16</b>
<b>DELITOS CONTRA EL ESTADO Y LA COMUNIDAD</b>		
Delitos contra la seguridad pública	17	0,96
Delitos contra el orden público	0	0,00
Delitos contra la seguridad de la nación	0	0,00
Delitos contra los poderes públicos y el orden constitucional	0	0,00
Delitos contra la administración pública	0	0,00
Delitos contra la fe pública	4	0,22
<b>Total de delitos contra el estado y la comunidad</b>	<b>21</b>	<b>1,18</b>
<b>DELITOS CONTRA EL ESTADO CIVIL</b>		
	0	0,00
<b>LEY 23.737 (estupefacientes)</b>	<b>1</b>	<b>0,06</b>
<b>OTROS DELITOS PREVISTOS EN LEYES ESPECIALES</b>	<b>0</b>	<b>0,00</b>
<b>TOTAL DE HECHOS DELICTUOSOS</b>	<b>3.127</b>	<b>175,70</b>
<b>CHICLIGASTA</b>		
<b>DELITOS CONTRA LAS PERSONAS</b>		
Homicidios Dolosos	1	0,12
Homicidios dolosos en grado de tentativa	0	0,00
Homicidios culposos en accidentes de tránsito	7	0,86
Homicidios culposos por otros hechos	3	0,37
Lesiones dolosas	611	75,16
Lesiones culposas en accidentes de tránsito	120	14,76
Lesiones culposas por otros hechos	6	0,74
Otros delitos contra las personas	32	3,94
<b>Total de delitos contra las personas</b>	<b>780</b>	<b>95,95</b>
<b>DELITOS CONTRA LA INTEGRIDAD SEXUAL Y EL HONOR</b>		
Delitos contra el honor	0	0,00
Violaciones	5	0,62
Otros delitos contra la integridad sexual	14	1,72
<b>Total de delitos contra la integridad sexual y el honor</b>	<b>19</b>	<b>2,34</b>
<b>DELITOS CONTRA LA LIBERTAD</b>		
Amenazas	547	67,29
Otros delitos contra la libertad	15	1,85
<b>Total de delitos contra la libertad</b>	<b>562</b>	<b>69,14</b>
<b>DELITOS CONTRA LA PROPIEDAD</b>		
Robos y tentativas de robo (ex. los agrav. por el res. de lesiones y/o muertes)	270	33,21
Robos agrav. y tentativas de robo agrav. por el res. de lesiones y/o muerte.	38	4,67
Hurtos y tentativa de hurto.	444	54,62
Otros delitos contra la propiedad	162	19,93
<b>Total de delitos contra la propiedad</b>	<b>914</b>	<b>112,44</b>
<b>DELITOS CONTRA EL ESTADO Y LA COMUNIDAD</b>		
Delitos contra la seguridad pública	7	0,86
Delitos contra el orden público	0	0,00
Delitos contra la seguridad de la nación	0	0,00
Delitos contra los poderes públicos y el orden constitucional	0	0,00
Delitos contra la administración pública	0	0,00
Delitos contra la fe pública	1	0,12
<b>Total de delitos contra el estado y la comunidad</b>	<b>8</b>	<b>0,98</b>
<b>DELITOS CONTRA EL ESTADO CIVIL</b>		
	0	0,00
<b>LEY 23.737 (estupefacientes)</b>	<b>0</b>	<b>0,00</b>
<b>OTROS DELITOS PREVISTOS EN LEYES ESPECIALES</b>	<b>0</b>	<b>0,00</b>
<b>TOTAL DE HECHOS DELICTUOSOS</b>	<b>2.283</b>	<b>280,85</b>



DELITOS	FRECUENCIA	TASA C/10000 Hab.
<b>FAMAILLÁ</b>		
<b>DELITOS CONTRA LAS PERSONAS</b>		
Homicidios Dolosos	0	0,00
Homicidios dolosos en grado de tentativa	1	0,30
Homicidios culposos en accidentes de tránsito	6	1,80
Homicidios culposos por otros hechos	4	1,20
Lesiones dolosas	177	53,10
Lesiones culposas en accidentes de tránsito	60	18,00
Lesiones culposas por otros hechos	4	1,20
Otros delitos contra las personas	9	2,70
<b>Total de delitos contra las personas</b>	<b>261</b>	<b>78,30</b>
<b>DELITOS CONTRA LA INTEGRIDAD SEXUAL Y EL HONOR</b>		
Delitos contra el honor	0	0,00
Violaciones	3	0,90
Otros delitos contra la integridad sexual	2	0,60
<b>Total de delitos contra la integridad sexual y el honor</b>	<b>5</b>	<b>1,50</b>
<b>DELITOS CONTRA LA LIBERTAD</b>		
Amenazas	135	40,50
Otros delitos contra la libertad	2	0,60
<b>Total de delitos contra la libertad</b>	<b>137</b>	<b>41,10</b>
<b>DELITOS CONTRA LA PROPIEDAD</b>		
Robos y tentativas de robo (ex. los agrav. por el res. de lesiones y/o muertes)	114	34,20
Robos agrav. y tentativas de robo agrav. por el res. de lesiones y/o muerte.	18	5,40
Hurtos y tentativa de hurto.	162	48,60
Otros delitos contra la propiedad	34	10,20
<b>Total de delitos contra la propiedad</b>	<b>328</b>	<b>98,40</b>
<b>DELITOS CONTRA EL ESTADO Y LA COMUNIDAD</b>		
Delitos contra la seguridad pública	1	0,30
Delitos contra el orden público	0	0,00
Delitos contra la seguridad de la nación	0	0,00
Delitos contra los poderes públicos y el orden constitucional	0	0,00
Delitos contra la administración pública	0	0,00
Delitos contra la fe pública	0	0,00
<b>Total de delitos contra el estado y la comunidad</b>	<b>1</b>	<b>0,30</b>
<b>DELITOS CONTRA EL ESTADO CIVIL</b>		
	<b>0</b>	<b>0,00</b>
<b>LEY 23.737 (estupefacientes)</b>	<b>0</b>	<b>0,00</b>
<b>OTROS DELITOS PREVISTOS EN LEYES ESPECIALES</b>	<b>0</b>	<b>0,00</b>
<b>TOTAL DE HECHOS DELICTUOSOS</b>	<b>732</b>	<b>219,60</b>
<b>GRANEROS</b>		
<b>DELITOS CONTRA LAS PERSONAS</b>		
Homicidios Dolosos	1	0,73
Homicidios dolosos en grado de tentativa	0	0,00
Homicidios culposos en accidentes de tránsito	2	1,45
Homicidios culposos por otros hechos	0	0,00
Lesiones dolosas	33	23,94
Lesiones culposas en accidentes de tránsito	7	5,08
Lesiones culposas por otros hechos	4	2,90
Otros delitos contra las personas	0	0,00
<b>Total de delitos contra las personas</b>	<b>47</b>	<b>34,09</b>
<b>DELITOS CONTRA LA INTEGRIDAD SEXUAL Y EL HONOR</b>		
Delitos contra el honor	0	0,00
Violaciones	2	1,45
Otros delitos contra la integridad sexual	0	0,00
<b>Total de delitos contra la integridad sexual y el honor</b>	<b>2</b>	<b>1,45</b>
<b>DELITOS CONTRA LA LIBERTAD</b>		
Amenazas	26	18,86
Otros delitos contra la libertad	1	0,73
<b>Total de delitos contra la libertad</b>	<b>27</b>	<b>19,58</b>
<b>DELITOS CONTRA LA PROPIEDAD</b>		
Robos y tentativas de robo (ex. los agrav. por el res. de lesiones y/o muertes)	46	33,36
Robos agrav. y tentativas de robo agrav. por el res. de lesiones y/o muerte.	0	0,00
Hurtos y tentativa de hurto.	43	31,19
Otros delitos contra la propiedad	23	16,68
<b>Total de delitos contra la propiedad</b>	<b>112</b>	<b>81,24</b>
<b>DELITOS CONTRA EL ESTADO Y LA COMUNIDAD</b>		
Delitos contra la seguridad pública	0	0,00
Delitos contra el orden público	0	0,00
Delitos contra la seguridad de la nación	0	0,00
Delitos contra los poderes públicos y el orden constitucional	0	0,00
Delitos contra la administración pública	0	0,00
Delitos contra la fe pública	0	0,00
<b>Total de delitos contra el estado y la comunidad</b>	<b>0</b>	<b>0,00</b>
<b>DELITOS CONTRA EL ESTADO CIVIL</b>		
	<b>0</b>	<b>0,00</b>
<b>LEY 23.737 (estupefacientes)</b>	<b>0</b>	<b>0,00</b>
<b>OTROS DELITOS PREVISTOS EN LEYES ESPECIALES</b>	<b>0</b>	<b>0,00</b>
<b>TOTAL DE HECHOS DELICTUOSOS</b>	<b>188</b>	<b>136,36</b>

DELITOS	FRECUENCIA	TASA C/10000 Hab.
<b>JUAN BAUTISTA ALBERDI</b>		
<b>DELITOS CONTRA LAS PERSONAS</b>		
Homicidios Dolosos	1	0,33
Homicidios dolosos en grado de tentativa	1	0,33
Homicidios culposos en accidentes de tránsito	9	2,97
Homicidios culposos por otros hechos	4	1,32
Lesiones dolosas	262	86,51
Lesiones culposas en accidentes de tránsito	53	17,50
Lesiones culposas por otros hechos	0	0,00
Otros delitos contra las personas	8	2,64
<b>Total de delitos contra las personas</b>	<b>338</b>	<b>111,61</b>
<b>DELITOS CONTRA LA INTEGRIDAD SEXUAL Y EL HONOR</b>		
Delitos contra el honor	0	0,00
Violaciones	2	0,66
Otros delitos contra la integridad sexual	7	2,31
<b>Total de delitos contra la integridad sexual y el honor</b>	<b>9</b>	<b>2,97</b>
<b>DELITOS CONTRA LA LIBERTAD</b>		
Amenazas	285	94,11
Otros delitos contra la libertad	12	3,96
<b>Total de delitos contra la libertad</b>	<b>297</b>	<b>98,07</b>
<b>DELITOS CONTRA LA PROPIEDAD</b>		
Robos y tentativas de robo (ex. los agrav. por el res. de lesiones y/o muertes)	96	31,70
Robos agrav. y tentativas de robo agrav. por el res. de lesiones y/o muerte.	19	6,27
Hurtos y tentativa de hurto.	252	83,21
Otros delitos contra la propiedad	88	29,06
<b>Total de delitos contra la propiedad</b>	<b>455</b>	<b>150,24</b>
<b>DELITOS CONTRA EL ESTADO Y LA COMUNIDAD</b>		
Delitos contra la seguridad pública	26	8,59
Delitos contra el orden público	0	0,00
Delitos contra la seguridad de la nación	0	0,00
Delitos contra los poderes públicos y el orden constitucional	0	0,00
Delitos contra la administración pública	0	0,00
Delitos contra la fe pública	0	0,00
<b>Total de delitos contra el estado y la comunidad</b>	<b>26</b>	<b>8,59</b>
<b>DELITOS CONTRA EL ESTADO CIVIL</b>		
	0	0,00
<b>LEY 23.737 (estupefacientes)</b>	<b>1</b>	<b>0,33</b>
<b>OTROS DELITOS PREVISTOS EN LEYES ESPECIALES</b>	<b>0</b>	<b>0,00</b>
<b>TOTAL DE HECHOS DELICTUOSOS</b>	<b>1.126</b>	<b>371,81</b>
<b>LA COCHA</b>		
<b>DELITOS CONTRA LAS PERSONAS</b>		
Homicidios Dolosos	1	0,52
Homicidios dolosos en grado de tentativa	0	0,00
Homicidios culposos en accidentes de tránsito	4	2,07
Homicidios culposos por otros hechos	1	0,52
Lesiones dolosas	85	44,06
Lesiones culposas en accidentes de tránsito	29	15,03
Lesiones culposas por otros hechos	2	1,04
Otros delitos contra las personas	1	0,52
<b>Total de delitos contra las personas</b>	<b>123</b>	<b>63,75</b>
<b>DELITOS CONTRA LA INTEGRIDAD SEXUAL Y EL HONOR</b>		
Delitos contra el honor	0	0,00
Violaciones	0	0,00
Otros delitos contra la integridad sexual	2	1,04
<b>Total de delitos contra la integridad sexual y el honor</b>	<b>2</b>	<b>1,04</b>
<b>DELITOS CONTRA LA LIBERTAD</b>		
Amenazas	59	30,58
Otros delitos contra la libertad	0	0,00
<b>Total de delitos contra la libertad</b>	<b>59</b>	<b>30,58</b>
<b>DELITOS CONTRA LA PROPIEDAD</b>		
Robos y tentativas de robo (ex. los agrav. por el res. de lesiones y/o muertes)	38	19,70
Robos agrav. y tentativas de robo agrav. por el res. de lesiones y/o muerte.	0	0,00
Hurtos y tentativa de hurto.	38	19,70
Otros delitos contra la propiedad	32	16,59
<b>Total de delitos contra la propiedad</b>	<b>108</b>	<b>55,98</b>
<b>DELITOS CONTRA EL ESTADO Y LA COMUNIDAD</b>		
Delitos contra la seguridad pública	8	4,15
Delitos contra el orden público	0	0,00
Delitos contra la seguridad de la nación	0	0,00
Delitos contra los poderes públicos y el orden constitucional	0	0,00
Delitos contra la administración pública	0	0,00
Delitos contra la fe pública	0	0,00
<b>Total de delitos contra el estado y la comunidad</b>	<b>8</b>	<b>4,15</b>
<b>DELITOS CONTRA EL ESTADO CIVIL</b>		
	0	0,00
<b>LEY 23.737 (estupefacientes)</b>	<b>0</b>	<b>0,00</b>
<b>OTROS DELITOS PREVISTOS EN LEYES ESPECIALES</b>	<b>0</b>	<b>0,00</b>
<b>TOTAL DE HECHOS DELICTUOSOS</b>	<b>300</b>	<b>155,50</b>

DELITOS	FRECUENCIA	TASA C/10000 Hab.
<b>LEALES</b>		
<b>DELITOS CONTRA LAS PERSONAS</b>		
Homicidios Dolosos	1	0,18
Homicidios dolosos en grado de tentativa	0	0,00
Homicidios culposos en accidentes de tránsito	8	1,46
Homicidios culposos por otros hechos	0	0,00
Lesiones dolosas	66	12,04
Lesiones culposas en accidentes de tránsito	33	6,02
Lesiones culposas por otros hechos	5	0,91
Otros delitos contra las personas	4	0,73
<b>Total de delitos contra las personas</b>	<b>117</b>	<b>21,34</b>
<b>DELITOS CONTRA LA INTEGRIDAD SEXUAL Y EL HONOR</b>		
Delitos contra el honor	0	0,00
Violaciones	1	0,18
Otros delitos contra la integridad sexual	2	0,36
<b>Total de delitos contra la integridad sexual y el honor</b>	<b>3</b>	<b>0,55</b>
<b>DELITOS CONTRA LA LIBERTAD</b>		
Amenazas	72	13,13
Otros delitos contra la libertad	1	0,18
<b>Total de delitos contra la libertad</b>	<b>73</b>	<b>13,31</b>
<b>DELITOS CONTRA LA PROPIEDAD</b>		
Robos y tentativas de robo (ex. los agrav. por el res. de lesiones y/o muertes)	39	7,11
Robos agrav. y tentativas de robo agrav. por el res. de lesiones y/o muerte.	7	1,28
Hurtos y tentativa de hurto.	44	8,02
Otros delitos contra la propiedad	37	6,75
<b>Total de delitos contra la propiedad</b>	<b>127</b>	<b>23,16</b>
<b>DELITOS CONTRA EL ESTADO Y LA COMUNIDAD</b>		
Delitos contra la seguridad pública	0	0,00
Delitos contra el orden público	0	0,00
Delitos contra la seguridad de la nación	0	0,00
Delitos contra los poderes públicos y el orden constitucional	0	0,00
Delitos contra la administración pública	0	0,00
Delitos contra la fe pública	0	0,00
<b>Total de delitos contra el estado y la comunidad</b>	<b>0</b>	<b>0,00</b>
<b>DELITOS CONTRA EL ESTADO CIVIL</b>		
<b>LEY 23.737 (estupefacientes)</b>	<b>2</b>	<b>0,36</b>
<b>OTROS DELITOS PREVISTOS EN LEYES ESPECIALES</b>	<b>0</b>	<b>0,00</b>
<b>TOTAL DE HECHOS DELICTUOSOS</b>	<b>322</b>	<b>58,72</b>
<b>LULES</b>		
<b>DELITOS CONTRA LAS PERSONAS</b>		
Homicidios Dolosos	0	0,00
Homicidios dolosos en grado de tentativa	0	0,00
Homicidios culposos en accidentes de tránsito	8	1,25
Homicidios culposos por otros hechos	1	0,16
Lesiones dolosas	211	33,08
Lesiones culposas en accidentes de tránsito	51	7,99
Lesiones culposas por otros hechos	37	5,80
Otros delitos contra las personas	5	0,78
<b>Total de delitos contra las personas</b>	<b>313</b>	<b>49,07</b>
<b>DELITOS CONTRA LA INTEGRIDAD SEXUAL Y EL HONOR</b>		
Delitos contra el honor	0	0,00
Violaciones	3	0,47
Otros delitos contra la integridad sexual	5	0,78
<b>Total de delitos contra la integridad sexual y el honor</b>	<b>8</b>	<b>1,25</b>
<b>DELITOS CONTRA LA LIBERTAD</b>		
Amenazas	245	38,41
Otros delitos contra la libertad	0	0,00
<b>Total de delitos contra la libertad</b>	<b>245</b>	<b>38,41</b>
<b>DELITOS CONTRA LA PROPIEDAD</b>		
Robos y tentativas de robo (ex. los agrav. por el res. de lesiones y/o muertes)	141	22,10
Robos agrav. y tentativas de robo agrav. por el res. de lesiones y/o muerte.	42	6,58
Hurtos y tentativa de hurto.	110	17,24
Otros delitos contra la propiedad	63	9,88
<b>Total de delitos contra la propiedad</b>	<b>356</b>	<b>55,81</b>
<b>DELITOS CONTRA EL ESTADO Y LA COMUNIDAD</b>		
Delitos contra la seguridad pública	0	0,00
Delitos contra el orden público	0	0,00
Delitos contra la seguridad de la nación	0	0,00
Delitos contra los poderes públicos y el orden constitucional	0	0,00
Delitos contra la administración pública	0	0,00
Delitos contra la fe pública	0	0,00
<b>Total de delitos contra el estado y la comunidad</b>	<b>0</b>	<b>0,00</b>
<b>DELITOS CONTRA EL ESTADO CIVIL</b>		
<b>LEY 23.737 (estupefacientes)</b>	<b>0</b>	<b>0,00</b>
<b>OTROS DELITOS PREVISTOS EN LEYES ESPECIALES</b>	<b>0</b>	<b>0,00</b>
<b>TOTAL DE HECHOS DELICTUOSOS</b>	<b>922</b>	<b>144,53</b>

DELITOS	FRECUENCIA	TASA C/10000 Hab.
<b>MONTEROS</b>		
<b>DELITOS CONTRA LAS PERSONAS</b>		
Homicidios Dolosos	4	0,64
Homicidios dolosos en grado de tentativa	2	0,32
Homicidios culposos en accidentes de tránsito	10	1,60
Homicidios culposos por otros hechos	2	0,32
Lesiones dolosas	367	58,78
Lesiones culposas en accidentes de tránsito	73	11,69
Lesiones culposas por otros hechos	7	1,12
Otros delitos contra las personas	7	1,12
<b>Total de delitos contra las personas</b>	<b>472</b>	<b>75,60</b>
<b>DELITOS CONTRA LA INTEGRIDAD SEXUAL Y EL HONOR</b>		
Delitos contra el honor	0	0,00
Violaciones	2	0,32
Otros delitos contra la integridad sexual	2	0,32
<b>Total de delitos contra la integridad sexual y el honor</b>	<b>4</b>	<b>0,64</b>
<b>DELITOS CONTRA LA LIBERTAD</b>		
Amenazas	321	51,41
Otros delitos contra la libertad	0	0,00
<b>Total de delitos contra la libertad</b>	<b>321</b>	<b>51,41</b>
<b>DELITOS CONTRA LA PROPIEDAD</b>		
Robos y tentativas de robo (ex. los agrav. por el res. de lesiones y/o muertes)	169	27,07
Robos agrav. y tentativas de robo agrav. por el res. de lesiones y/o muerte.	8	1,28
Hurtos y tentativa de hurto.	275	44,05
Otros delitos contra la propiedad	80	12,81
<b>Total de delitos contra la propiedad</b>	<b>532</b>	<b>85,21</b>
<b>DELITOS CONTRA EL ESTADO Y LA COMUNIDAD</b>		
Delitos contra la seguridad pública	0	0,00
Delitos contra el orden público	0	0,00
Delitos contra la seguridad de la nación	0	0,00
Delitos contra los poderes públicos y el orden constitucional	0	0,00
Delitos contra la administración pública	0	0,00
Delitos contra la fe pública	0	0,00
<b>Total de delitos contra el estado y la comunidad</b>	<b>0</b>	<b>0,00</b>
<b>DELITOS CONTRA EL ESTADO CIVIL</b>		
<b>LEY 23.737 (estupefacientes)</b>	<b>0</b>	<b>0,00</b>
<b>OTROS DELITOS PREVISTOS EN LEYES ESPECIALES</b>	<b>0</b>	<b>0,00</b>
<b>TOTAL DE HECHOS DELICTUOSOS</b>	<b>1.329</b>	<b>212,86</b>
<b>RÍO CHICO</b>		
<b>DELITOS CONTRA LAS PERSONAS</b>		
Homicidios Dolosos	0	0,00
Homicidios dolosos en grado de tentativa	3	0,53
Homicidios culposos en accidentes de tránsito	14	2,47
Homicidios culposos por otros hechos	0	0,00
Lesiones dolosas	357	63,04
Lesiones culposas en accidentes de tránsito	99	17,48
Lesiones culposas por otros hechos	2	0,35
Otros delitos contra las personas	6	1,06
<b>Total de delitos contra las personas</b>	<b>481</b>	<b>84,93</b>
<b>DELITOS CONTRA LA INTEGRIDAD SEXUAL Y EL HONOR</b>		
Delitos contra el honor	0	0,00
Violaciones	1	0,18
Otros delitos contra la integridad sexual	8	1,41
<b>Total de delitos contra la integridad sexual y el honor</b>	<b>9</b>	<b>1,59</b>
<b>DELITOS CONTRA LA LIBERTAD</b>		
Amenazas	173	30,55
Otros delitos contra la libertad	8	1,41
<b>Total de delitos contra la libertad</b>	<b>181</b>	<b>31,96</b>
<b>DELITOS CONTRA LA PROPIEDAD</b>		
Robos y tentativas de robo (ex. los agrav. por el res. de lesiones y/o muertes)	132	23,31
Robos agrav. y tentativas de robo agrav. por el res. de lesiones y/o muerte.	5	0,88
Hurtos y tentativa de hurto.	193	34,08
Otros delitos contra la propiedad	73	12,89
<b>Total de delitos contra la propiedad</b>	<b>403</b>	<b>71,16</b>
<b>DELITOS CONTRA EL ESTADO Y LA COMUNIDAD</b>		
Delitos contra la seguridad pública	27	4,77
Delitos contra el orden público	0	0,00
Delitos contra la seguridad de la nación	0	0,00
Delitos contra los poderes públicos y el orden constitucional	0	0,00
Delitos contra la administración pública	0	0,00
Delitos contra la fe pública	3	0,53
<b>Total de delitos contra el estado y la comunidad</b>	<b>30</b>	<b>5,30</b>
<b>DELITOS CONTRA EL ESTADO CIVIL</b>		
<b>LEY 23.737 (estupefacientes)</b>	<b>0</b>	<b>0,00</b>
<b>OTROS DELITOS PREVISTOS EN LEYES ESPECIALES</b>	<b>1</b>	<b>0,18</b>
<b>TOTAL DE HECHOS DELICTUOSOS</b>	<b>1.105</b>	<b>195,12</b>

DELITOS	FRECUENCIA	TASA C/10000 Hab.
<b>SIMOCA</b>		
<b>DELITOS CONTRA LAS PERSONAS</b>		
Homicidios Dolosos	1	0,33
Homicidios dolosos en grado de tentativa	1	0,33
Homicidios culposos en accidentes de tránsito	4	1,33
Homicidios culposos por otros hechos	1	0,33
Lesiones dolosas	205	68,24
Lesiones culposas en accidentes de tránsito	34	11,32
Lesiones culposas por otros hechos	9	3,00
Otros delitos contra las personas	7	2,33
<b>Total de delitos contra las personas</b>	<b>262</b>	<b>87,22</b>
<b>DELITOS CONTRA LA INTEGRIDAD SEXUAL Y EL HONOR</b>		
Delitos contra el honor	0	0,00
Violaciones	0	0,00
Otros delitos contra la integridad sexual	6	2,00
<b>Total de delitos contra la integridad sexual y el honor</b>	<b>6</b>	<b>2,00</b>
<b>DELITOS CONTRA LA LIBERTAD</b>		
Amenazas	117	38,95
Otros delitos contra la libertad	1	0,33
<b>Total de delitos contra la libertad</b>	<b>118</b>	<b>39,28</b>
<b>DELITOS CONTRA LA PROPIEDAD</b>		
Robos y tentativas de robo (ex. los agrav. por el res. de lesiones y/o muertes)	74	24,63
Robos agrav. y tentativas de robo agrav. por el res. de lesiones y/o muerte.	0	0,00
Hurtos y tentativa de hurto.	97	32,29
Otros delitos contra la propiedad	36	11,98
<b>Total de delitos contra la propiedad</b>	<b>207</b>	<b>68,91</b>
<b>DELITOS CONTRA EL ESTADO Y LA COMUNIDAD</b>		
Delitos contra la seguridad pública	0	0,00
Delitos contra el orden público	0	0,00
Delitos contra la seguridad de la nación	0	0,00
Delitos contra los poderes públicos y el orden constitucional	0	0,00
Delitos contra la administración pública	0	0,00
Delitos contra la fe pública	0	0,00
<b>Total de delitos contra el estado y la comunidad</b>	<b>0</b>	<b>0,00</b>
<b>DELITOS CONTRA EL ESTADO CIVIL</b>		
<b>LEY 23.737 (estupefacientes)</b>	<b>0</b>	<b>0,00</b>
<b>OTROS DELITOS PREVISTOS EN LEYES ESPECIALES</b>	<b>0</b>	<b>0,00</b>
<b>TOTAL DE HECHOS DELICTUOSOS</b>	<b>593</b>	<b>197,41</b>
<b>TAFÍ DEL VALLE</b>		
<b>DELITOS CONTRA LAS PERSONAS</b>		
Homicidios Dolosos	0	0,00
Homicidios dolosos en grado de tentativa	0	0,00
Homicidios culposos en accidentes de tránsito	2	1,32
Homicidios culposos por otros hechos	1	0,66
Lesiones dolosas	22	14,51
Lesiones culposas en accidentes de tránsito	0	0,00
Lesiones culposas por otros hechos	0	0,00
Otros delitos contra las personas	0	0,00
<b>Total de delitos contra las personas</b>	<b>25</b>	<b>16,49</b>
<b>DELITOS CONTRA LA INTEGRIDAD SEXUAL Y EL HONOR</b>		
Delitos contra el honor	0	0,00
Violaciones	0	0,00
Otros delitos contra la integridad sexual	3	1,98
<b>Total de delitos contra la integridad sexual y el honor</b>	<b>3</b>	<b>1,98</b>
<b>DELITOS CONTRA LA LIBERTAD</b>		
Amenazas	27	17,81
Otros delitos contra la libertad	0	0,00
<b>Total de delitos contra la libertad</b>	<b>27</b>	<b>17,81</b>
<b>DELITOS CONTRA LA PROPIEDAD</b>		
Robos y tentativas de robo (ex. los agrav. por el res. de lesiones y/o muertes)	40	26,39
Robos agrav. y tentativas de robo agrav. por el res. de lesiones y/o muerte.	0	0,00
Hurtos y tentativa de hurto.	21	13,85
Otros delitos contra la propiedad	69	45,52
<b>Total de delitos contra la propiedad</b>	<b>130</b>	<b>85,76</b>
<b>DELITOS CONTRA EL ESTADO Y LA COMUNIDAD</b>		
Delitos contra la seguridad pública	0	0,00
Delitos contra el orden público	0	0,00
Delitos contra la seguridad de la nación	0	0,00
Delitos contra los poderes públicos y el orden constitucional	0	0,00
Delitos contra la administración pública	0	0,00
Delitos contra la fe pública	0	0,00
<b>Total de delitos contra el estado y la comunidad</b>	<b>0</b>	<b>0,00</b>
<b>DELITOS CONTRA EL ESTADO CIVIL</b>		
<b>LEY 23.737 (estupefacientes)</b>	<b>0</b>	<b>0,00</b>
<b>OTROS DELITOS PREVISTOS EN LEYES ESPECIALES</b>	<b>0</b>	<b>0,00</b>
<b>TOTAL DE HECHOS DELICTUOSOS</b>	<b>185</b>	<b>122,04</b>

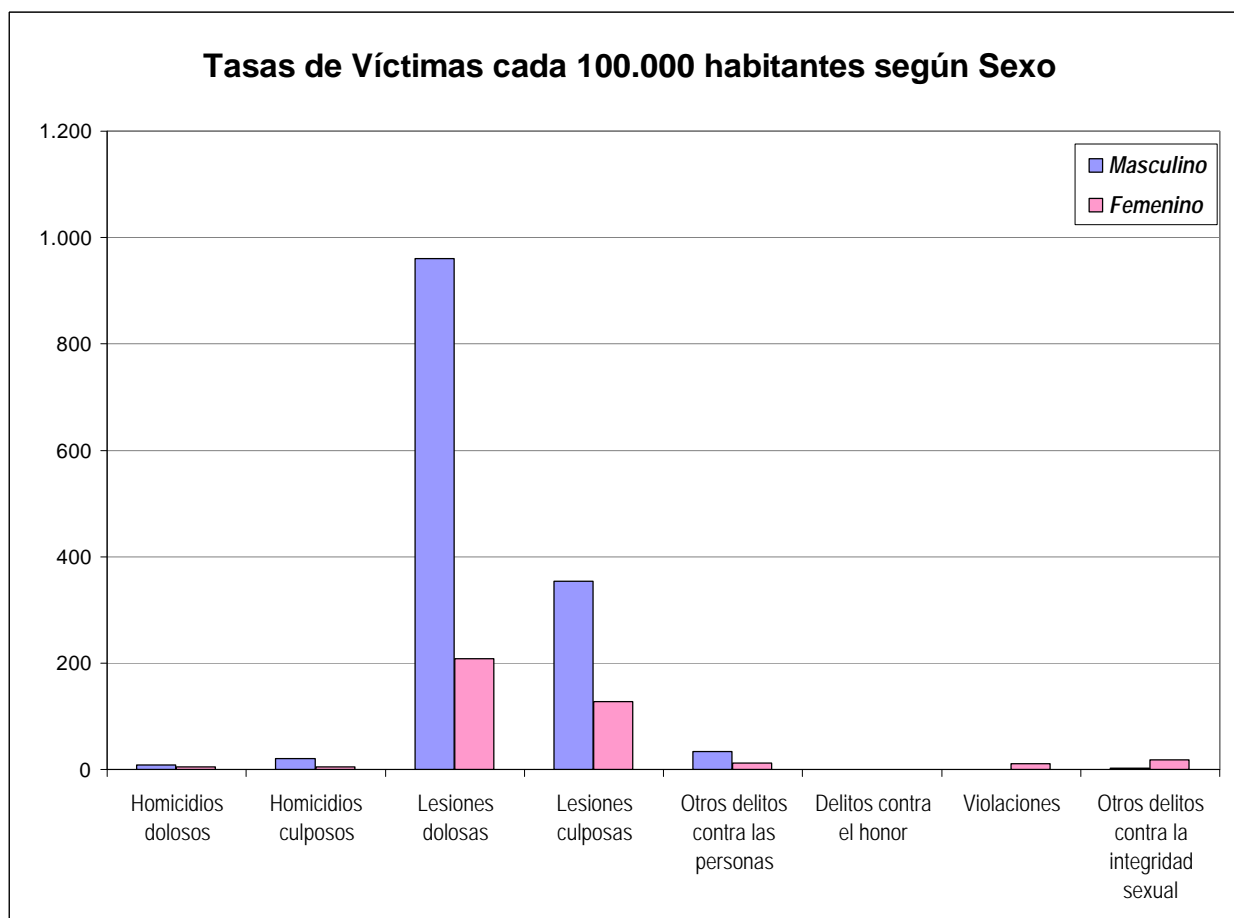
DELITOS	FRECUENCIA	TASA C/10000 Hab.
<b>TAFÍ VIEJO</b>		
<b>DELITOS CONTRA LAS PERSONAS</b>		
Homicidios Dolosos	5	0,41
Homicidios dolosos en grado de tentativa	6	0,49
Homicidios culposos en accidentes de tránsito	6	0,49
Homicidios culposos por otros hechos	4	0,33
Lesiones dolosas	492	40,22
Lesiones culposas en accidentes de tránsito	133	10,87
Lesiones culposas por otros hechos	40	3,27
Otros delitos contra las personas	7	0,57
<b>Total de delitos contra las personas</b>	<b>693</b>	<b>56,65</b>
<b>DELITOS CONTRA LA INTEGRIDAD SEXUAL Y EL HONOR</b>		
Delitos contra el honor	0	0,00
Violaciones	6	0,49
Otros delitos contra la integridad sexual	27	2,21
<b>Total de delitos contra la integridad sexual y el honor</b>	<b>33</b>	<b>2,70</b>
<b>DELITOS CONTRA LA LIBERTAD</b>		
Amenazas	602	49,21
Otros delitos contra la libertad	9	0,74
<b>Total de delitos contra la libertad</b>	<b>611</b>	<b>49,95</b>
<b>DELITOS CONTRA LA PROPIEDAD</b>		
Robos y tentativas de robo (ex. los agrav. por el res. de lesiones y/o muertes)	708	57,88
Robos agrav. y tentativas de robo agrav. por el res. de lesiones y/o muerte.	115	9,40
Hurtos y tentativa de hurto.	423	34,58
Otros delitos contra la propiedad	149	12,18
<b>Total de delitos contra la propiedad</b>	<b>1.395</b>	<b>114,04</b>
<b>DELITOS CONTRA EL ESTADO Y LA COMUNIDAD</b>		
Delitos contra la seguridad pública	11	0,90
Delitos contra el orden público	0	0,00
Delitos contra la seguridad de la nación	0	0,00
Delitos contra los poderes públicos y el orden constitucional	0	0,00
Delitos contra la administración pública	0	0,00
Delitos contra la fe pública	0	0,00
<b>Total de delitos contra el estado y la comunidad</b>	<b>11</b>	<b>0,90</b>
<b>DELITOS CONTRA EL ESTADO CIVIL</b>		
	0	0,00
<b>LEY 23.737 (estupefacientes)</b>	<b>1</b>	<b>0,08</b>
<b>OTROS DELITOS PREVISTOS EN LEYES ESPECIALES</b>	<b>0</b>	<b>0,00</b>
<b>TOTAL DE HECHOS DELICTUOSOS</b>	<b>2.744</b>	<b>224,33</b>
<b>TRANCAS</b>		
<b>DELITOS CONTRA LAS PERSONAS</b>		
Homicidios Dolosos	1	0,58
Homicidios dolosos en grado de tentativa	0	0,00
Homicidios culposos en accidentes de tránsito	1	0,58
Homicidios culposos por otros hechos	1	0,58
Lesiones dolosas	35	20,29
Lesiones culposas en accidentes de tránsito	3	1,74
Lesiones culposas por otros hechos	1	0,58
Otros delitos contra las personas	3	1,74
<b>Total de delitos contra las personas</b>	<b>45</b>	<b>26,09</b>
<b>DELITOS CONTRA LA INTEGRIDAD SEXUAL Y EL HONOR</b>		
Delitos contra el honor	0	0,00
Violaciones	0	0,00
Otros delitos contra la integridad sexual	0	0,00
<b>Total de delitos contra la integridad sexual y el honor</b>	<b>0</b>	<b>0,00</b>
<b>DELITOS CONTRA LA LIBERTAD</b>		
Amenazas	30	17,39
Otros delitos contra la libertad	2	1,16
<b>Total de delitos contra la libertad</b>	<b>32</b>	<b>18,55</b>
<b>DELITOS CONTRA LA PROPIEDAD</b>		
Robos y tentativas de robo (ex. los agrav. por el res. de lesiones y/o muertes)	39	22,61
Robos agrav. y tentativas de robo agrav. por el res. de lesiones y/o muerte.	0	0,00
Hurtos y tentativa de hurto.	24	13,91
Otros delitos contra la propiedad	33	19,13
<b>Total de delitos contra la propiedad</b>	<b>96</b>	<b>55,65</b>
<b>DELITOS CONTRA EL ESTADO Y LA COMUNIDAD</b>		
Delitos contra la seguridad pública	2	1,16
Delitos contra el orden público	0	0,00
Delitos contra la seguridad de la nación	0	0,00
Delitos contra los poderes públicos y el orden constitucional	0	0,00
Delitos contra la administración pública	0	0,00
Delitos contra la fe pública	0	0,00
<b>Total de delitos contra el estado y la comunidad</b>	<b>2</b>	<b>1,16</b>
<b>DELITOS CONTRA EL ESTADO CIVIL</b>		
	0	0,00
<b>LEY 23.737 (estupefacientes)</b>	<b>0</b>	<b>0,00</b>
<b>OTROS DELITOS PREVISTOS EN LEYES ESPECIALES</b>	<b>0</b>	<b>0,00</b>
<b>TOTAL DE HECHOS DELICTUOSOS</b>	<b>175</b>	<b>101,45</b>

DELITOS	FRECUENCIA	TASA C/10000 Hab.
<b>YERBA BUENA</b>		
<b>DELITOS CONTRA LAS PERSONAS</b>		
Homicidios Dolosos	1	0,14
Homicidios dolosos en grado de tentativa	3	0,41
Homicidios culposos en accidentes de tránsito	1	0,14
Homicidios culposos por otros hechos	1	0,14
Lesiones dolosas	360	48,65
Lesiones culposas en accidentes de tránsito	156	21,08
Lesiones culposas por otros hechos	59	7,97
Otros delitos contra las personas	5	0,68
<b>Total de delitos contra las personas</b>	<b>586</b>	<b>79,19</b>
<b>DELITOS CONTRA LA INTEGRIDAD SEXUAL Y EL HONOR</b>		
Delitos contra el honor	0	0,00
Violaciones	10	1,35
Otros delitos contra la integridad sexual	12	1,62
<b>Total de delitos contra la integridad sexual y el honor</b>	<b>22</b>	<b>2,97</b>
<b>DELITOS CONTRA LA LIBERTAD</b>		
Amenazas	326	44,05
Otros delitos contra la libertad	5	0,68
<b>Total de delitos contra la libertad</b>	<b>331</b>	<b>44,73</b>
<b>DELITOS CONTRA LA PROPIEDAD</b>		
Robos y tentativas de robo (ex. los agrav. por el res. de lesiones y/o muertes)	416	56,22
Robos agrav. y tentativas de robo agrav. por el res. de lesiones y/o muerte.	88	11,89
Hurtos y tentativa de hurto.	352	47,57
Otros delitos contra la propiedad	130	17,57
<b>Total de delitos contra la propiedad</b>	<b>986</b>	<b>133,24</b>
<b>DELITOS CONTRA EL ESTADO Y LA COMUNIDAD</b>		
Delitos contra la seguridad pública	8	1,08
Delitos contra el orden público	0	0,00
Delitos contra la seguridad de la nación	0	0,00
Delitos contra los poderes públicos y el orden constitucional	0	0,00
Delitos contra la administración pública	0	0,00
Delitos contra la fe pública	0	0,00
<b>Total de delitos contra el estado y la comunidad</b>	<b>8</b>	<b>1,08</b>
<b>DELITOS CONTRA EL ESTADO CIVIL</b>		
	0	0,00
<b>LEY 23.737 (estupefacientes)</b>		
	0	0,00
<b>OTROS DELITOS PREVISTOS EN LEYES ESPECIALES</b>		
	0	0,00
<b>TOTAL DE HECHOS DELICTUOSOS</b>	<b>1.933</b>	<b>261,21</b>
<b>GENDARMERÍA</b>		
<b>DELITOS CONTRA LAS PERSONAS</b>		
Homicidios Dolosos	0	0,00
Homicidios dolosos en grado de tentativa	0	0,00
Homicidios culposos en accidentes de tránsito	0	0,00
Homicidios culposos por otros hechos	0	0,00
Lesiones dolosas	0	0,00
Lesiones culposas en accidentes de tránsito	0	0,00
Lesiones culposas por otros hechos	0	0,00
Otros delitos contra las personas	0	0,00
<b>Total de delitos contra las personas</b>	<b>0</b>	<b>0,00</b>
<b>DELITOS CONTRA LA INTEGRIDAD SEXUAL Y EL HONOR</b>		
Delitos contra el honor	0	0,00
Violaciones	0	0,00
Otros delitos contra la integridad sexual	0	0,00
<b>Total de delitos contra la integridad sexual y el honor</b>	<b>0</b>	<b>0,00</b>
<b>DELITOS CONTRA LA LIBERTAD</b>		
Amenazas	0	0,00
Otros delitos contra la libertad	0	0,00
<b>Total de delitos contra la libertad</b>	<b>0</b>	<b>0,00</b>
<b>DELITOS CONTRA LA PROPIEDAD</b>		
Robos y tentativas de robo (ex. los agrav. por el res. de lesiones y/o muertes)	0	0,00
Robos agrav. y tentativas de robo agrav. por el res. de lesiones y/o muerte.	0	0,00
Hurtos y tentativa de hurto.	0	0,00
Otros delitos contra la propiedad	0	0,00
<b>Total de delitos contra la propiedad</b>	<b>0</b>	<b>0,00</b>
<b>DELITOS CONTRA EL ESTADO Y LA COMUNIDAD</b>		
Delitos contra la seguridad pública	0	0,00
Delitos contra el orden público	0	0,00
Delitos contra la seguridad de la nación	0	0,00
Delitos contra los poderes públicos y el orden constitucional	0	0,00
Delitos contra la administración pública	0	0,00
Delitos contra la fe pública	4	0,00
<b>Total de delitos contra el estado y la comunidad</b>	<b>4</b>	<b>0,00</b>
<b>DELITOS CONTRA EL ESTADO CIVIL</b>		
	0	0,00
<b>LEY 23.737 (estupefacientes)</b>		
	10	0,00
<b>OTROS DELITOS PREVISTOS EN LEYES ESPECIALES</b>		
	51	0,00
<b>TOTAL DE HECHOS DELICTUOSOS</b>	<b>65</b>	<b>0,00</b>

DELITOS	FRECUENCIA	TASA C/10000 Hab.
<b>POLICÍA FEDERAL ARGENTINA</b>		
<b>DELITOS CONTRA LAS PERSONAS</b>		
Homicidios Dolosos	0	0,00
Homicidios dolosos en grado de tentativa	0	0,00
Homicidios culposos en accidentes de tránsito	0	0,00
Homicidios culposos por otros hechos	0	0,00
Lesiones dolosas	0	0,00
Lesiones culposas en accidentes de tránsito	0	0,00
Lesiones culposas por otros hechos	1	0,00
Otros delitos contra las personas	1	0,00
<b>Total de delitos contra las personas</b>	<b>2</b>	<b>0,00</b>
<b>DELITOS CONTRA LA INTEGRIDAD SEXUAL Y EL HONOR</b>		
Delitos contra el honor	0	0,00
Violaciones	0	0,00
Otros delitos contra la integridad sexual	0	0,00
<b>Total de delitos contra la integridad sexual y el honor</b>	<b>0</b>	<b>0,00</b>
<b>DELITOS CONTRA LA LIBERTAD</b>		
Amenazas	6	0,00
Otros delitos contra la libertad	0	0,00
<b>Total de delitos contra la libertad</b>	<b>6</b>	<b>0,00</b>
<b>DELITOS CONTRA LA PROPIEDAD</b>		
Robos y tentativas de robo (ex. los agrav. por el res. de lesiones y/o muertes)	10	0,00
Robos agrav. y tentativas de robo agrav. por el res. de lesiones y/o muerte.	0	0,00
Hurtos y tentativa de hurto.	9	0,00
Otros delitos contra la propiedad	3	0,00
<b>Total de delitos contra la propiedad</b>	<b>22</b>	<b>0,00</b>
<b>DELITOS CONTRA EL ESTADO Y LA COMUNIDAD</b>		
Delitos contra la seguridad pública	0	0,00
Delitos contra el orden público	0	0,00
Delitos contra la seguridad de la nación	0	0,00
Delitos contra los poderes públicos y el orden constitucional	0	0,00
Delitos contra la administración pública	1	0,00
Delitos contra la fe pública	3	0,00
<b>Total de delitos contra el estado y la comunidad</b>	<b>4</b>	<b>0,00</b>
<b>DELITOS CONTRA EL ESTADO CIVIL</b>	<b>0</b>	<b>0,00</b>
<b>LEY 23.737 (estupefacientes)</b>	<b>42</b>	<b>0,00</b>
<b>OTROS DELITOS PREVISTOS EN LEYES ESPECIALES</b>	<b>31</b>	<b>0,00</b>
<b>TOTAL DE HECHOS DELICTUOSOS</b>	<b>107</b>	<b>0,00</b>



Delitos contra las Personas, contra la Integridad Sexual y el Honor HECHOS Y VICTIMAS			TUCUMÁN						
Año 2007									
Tipo de Delito	HECHOS		VICTIMAS						
	Total de Hechos	Tasa de Hechos c/100.000 hab.	Masculino	Tasa de Víctimas Masculinas c/100.000 hab.	Femenino	Tasa de Víctimas Femeninas c/100.000 hab.	No Consta	Total Víctimas	Tasa del total de Víctimas c/100.000 hab.
<b>DELITOS CONTRA LAS PERSONAS</b>									
Homicidios dolosos	46	3,16	41	5,69	7	0,95	0	48	3,29
Homicidios dolosos en grado de tentativa	80	5,49	24	3,33	32	4,35	24	78	5,35
Homicidios culposos en accidentes de tránsito	141	9,68	122	16,92	27	3,67	0	149	10,22
Homicidios culposos por otros hechos	33	2,26	29	4,02	8	1,09	0	37	2,54
Lesiones dolosas	7.673	526,50	6.922	960,11	1.529	207,63	157	8.608	590,66
Lesiones culposas en accidentes de tránsito	2.658	182,38	2.024	280,74	779	105,79	271	3.074	210,93
Lesiones culposas por otros hechos	726	49,82	531	73,65	164	22,27	31	726	49,82
Otros delitos contra las personas	337	23,12	244	33,84	90	12,22	3	337	23,12
<b>Total de delitos contra las personas</b>	<b>11.694</b>	<b>802,41</b>	<b>9.937</b>	<b>1.378,30</b>	<b>2.636</b>	<b>357,96</b>	<b>486</b>	<b>13.057</b>	<b>895,94</b>
<b>DELITOS CONTRA LA INTEGRIDAD SEXUAL Y EL HONOR</b>									
Delitos contra el honor	0	0,00	0	0,00	0	0,00	0	0	0,00
Violaciones	87	5,97	4	0,55	78	10,59	5	87	5,97
Otros delitos contra la integridad sexual	194	13,31	16	2,22	134	18,20	44	194	13,31
<b>Total de delitos contra la integridad sexual y el honor</b>	<b>281</b>	<b>19,28</b>	<b>20</b>	<b>2,77</b>	<b>212</b>	<b>28,79</b>	<b>49</b>	<b>281</b>	<b>19,28</b>
<b>TOTALES</b>	<b>11.975</b>	<b>821,69</b>	<b>9.957</b>	<b>1.381,08</b>	<b>2.848</b>	<b>386,75</b>	<b>535</b>	<b>13.338</b>	<b>915,22</b>



## **ACLARACION SOBRE EL SISTEMA DE ALERTA TEMPRANA**

### **S.A.T.**

Este Sistema se realiza sobre la base de la información desagregada que cada Policía y Fuerza de Seguridad remite sobre homicidios dolosos, culposos en hechos de tránsito y delitos contra la propiedad.

Existen casos registrados en el Sistema Nacional de Información Criminal (SNIC) que no fueron informados en forma desagregada en el SAT.

Por tal motivo siempre la cantidad de casos del SAT es inferior a la del SNIC, tal como surge del primer cuadro que se presenta a continuación.

## Reporte Anual del Sistema de Alerta Temprana - HOMICIDIOS TUCUMÁN - Año 2007

**Cuadro Resumen. Total de homicidios por mes**

Hechos	HOMICIDIOS DOLOSOS		HOMICIDIOS CULPOSOS EN HECHOS DE TRANSITO	
	SNIC	SAT	SNIC	SAT
<b>Enero</b>	3	4	11	10
<b>Febrero</b>	5	5	9	9
<b>Marzo</b>	6	6	12	12
<b>Abril</b>	4	4	11	10
<b>Mayo</b>	4	4	11	11
<b>Junio</b>	4	4	7	7
<b>Julio</b>	6	6	12	12
<b>Agosto</b>	2	2	8	8
<b>Septiembre</b>	5	5	11	11
<b>Octubre</b>	5	5	18	18
<b>Noviembre</b>	1	1	13	13
<b>Diciembre</b>	1	1	18	18
<b>Total</b>	<b>46</b>	<b>47</b>	<b>141</b>	<b>139</b>
<b>Promedio mensual</b>	<b>4</b>		<b>12</b>	
<b>Tasa c/100 mil hab.</b>	<b>3,16</b>		<b>9,68</b>	

Aclaración: Del total de los homicidios dolosos y culposos en hechos de tránsito informados en las planillas de hechos delictuosos (SNIC), se posee información detallada solamente del total que aparece en la columna del Sistema de Alerta Temprana (SAT).

**Cuadro Resumen. Total de homicidios del año\***

Tipo de Homicidio	Valores Absolutos	Tipos de Homicidios
<b>Homicidios dolosos</b>	46	<div style="display: flex; justify-content: space-around;"> <div style="text-align: center;"> <p>Homicidios culposos en tránsito 64%</p> </div> <div style="text-align: center;"> <p>Homicidios dolosos 21%</p> </div> <div style="text-align: center;"> <p>Homicidios culposos por otros hechos** 15%</p> </div> </div>
<b>Homicidios culposos en tránsito</b>	141	
<b>Homicidios culposos por otros hechos**</b>	33	
<b>Total de Homicidios</b>	220	

\*Los datos de este cuadro provienen de las planillas de Hechos Delictuosos

\*\*De los Homicidios Culposos por otros hechos no se cuenta con información más detallada.

# Homicidios Dolosos TUCUMÁN - AÑO 2007

## Cuadro Resumen de Homicidios dolosos.

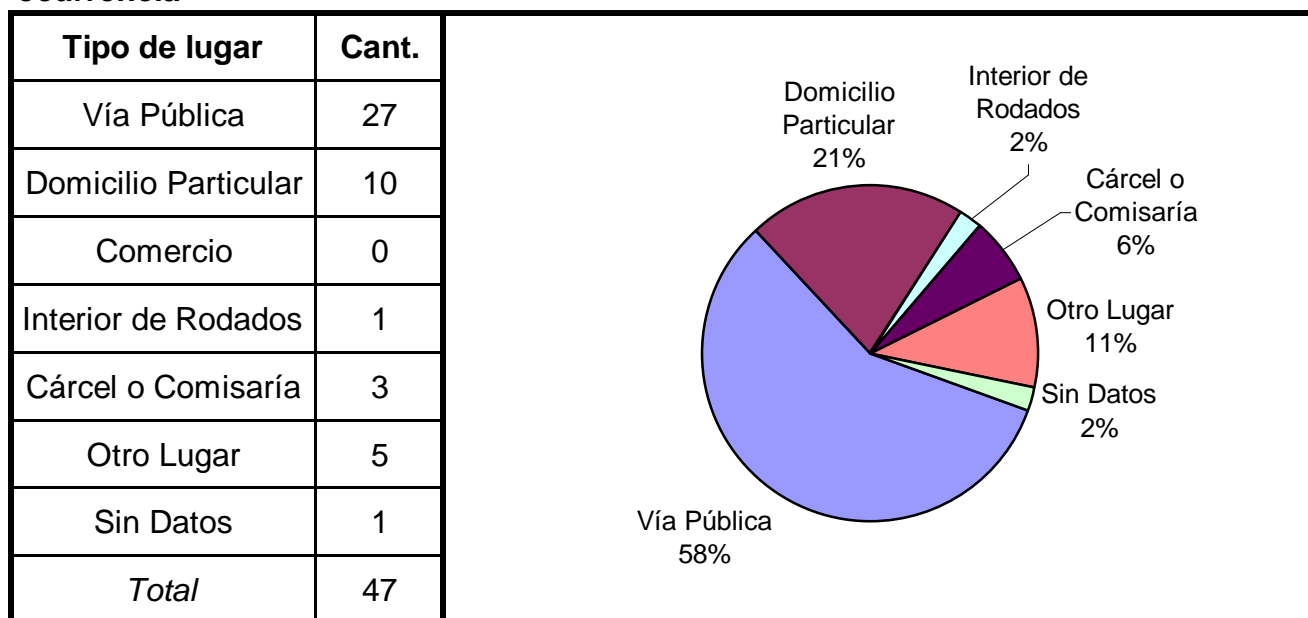
Cantidad total de hechos, de víctimas y de imputados

<b>Homicidios dolosos</b>	Hechos	Víctimas	Imputados
	47	49	51

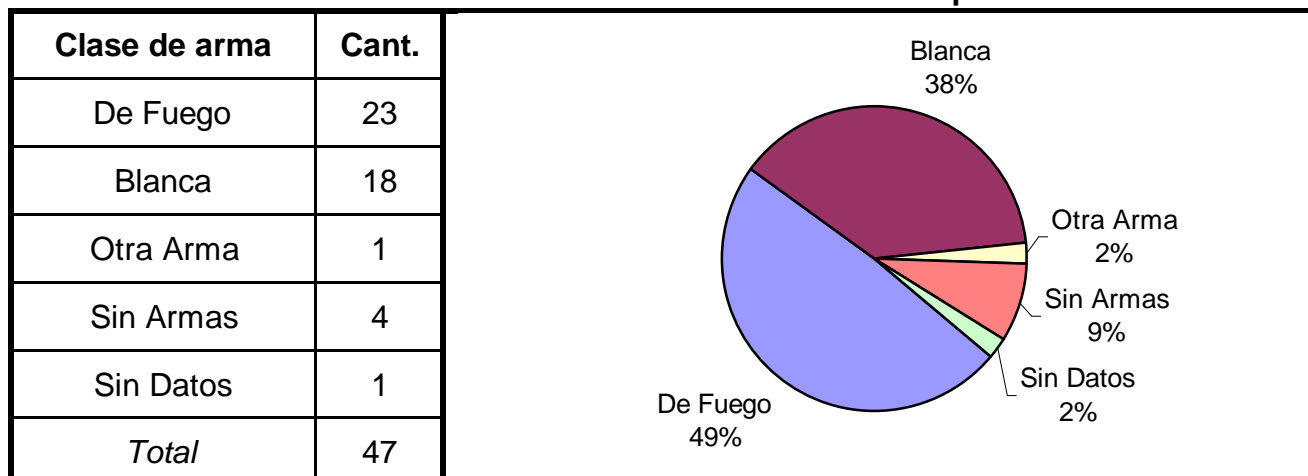
## Serie hechos

En esta serie de cuadros se presenta información resumida acerca de las características del tipo de hecho homicidio doloso.

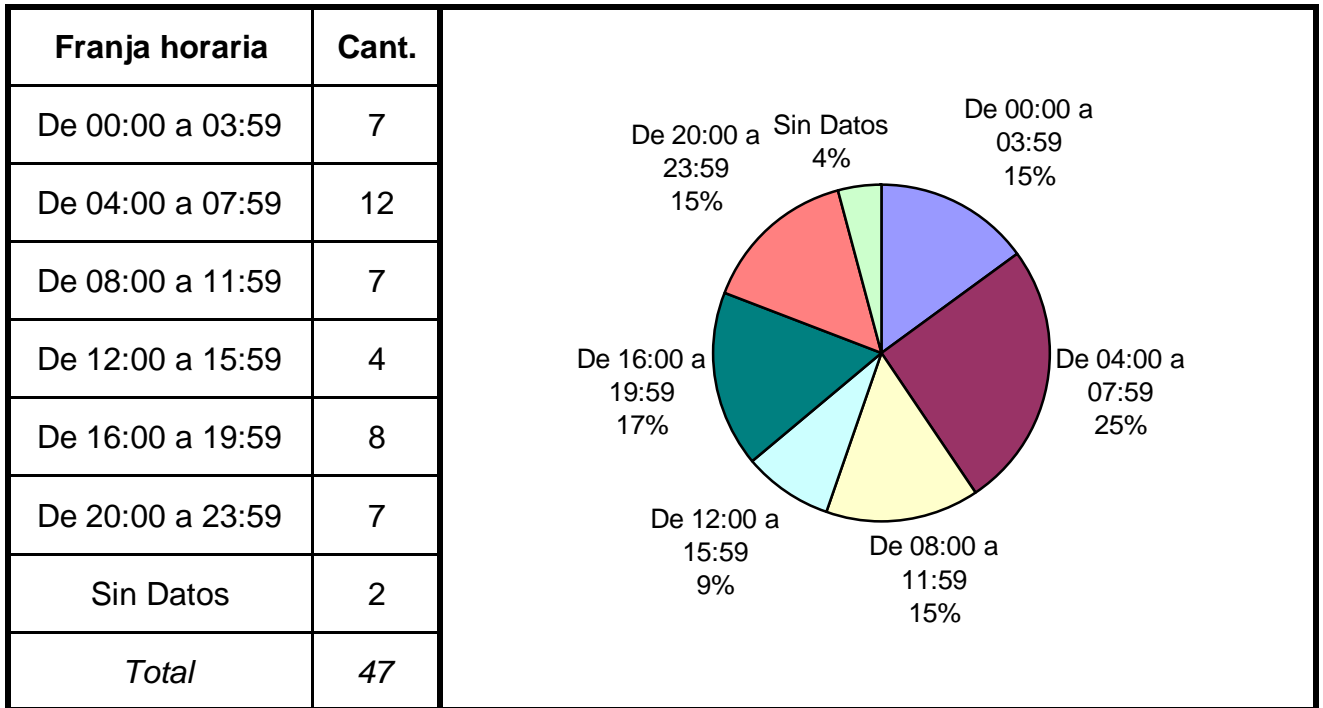
### Cuadro 1. Distribución de frecuencias de homicidios dolosos por tipo de lugar de ocurrencia



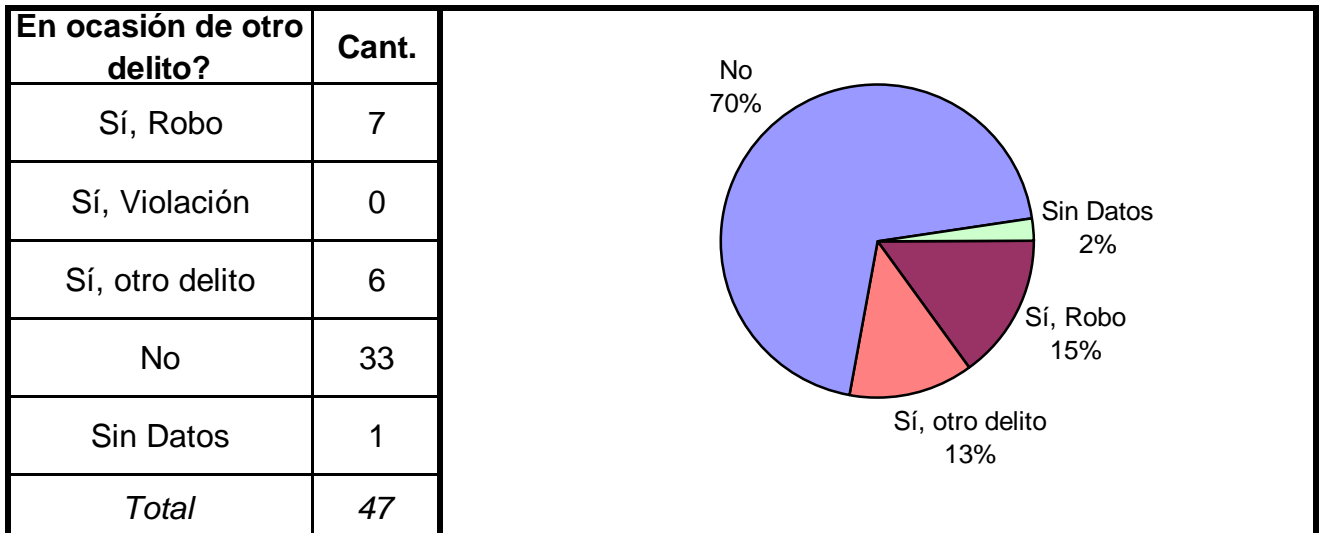
### Cuadro 2. Distribución de frecuencias de homicidios dolosos por clase de arma



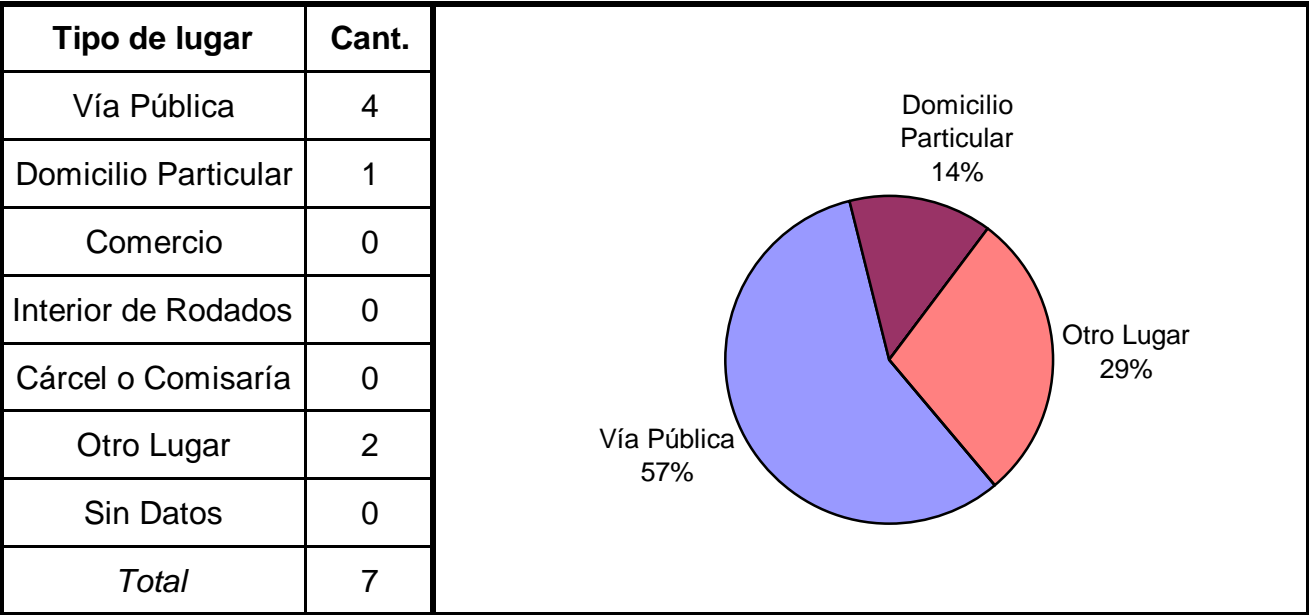
**Cuadro 3. Distribución de frecuencias de homicidios dolosos por franja horaria de ocurrencia**



**Cuadro 4. Distribución de frecuencias de homicidios dolosos según circunstancias en que se produjeron**



**Cuadro 5. Distribución de frecuencias de homicidios dolosos en ocasión de robo por tipo de lugar de ocurrencia**

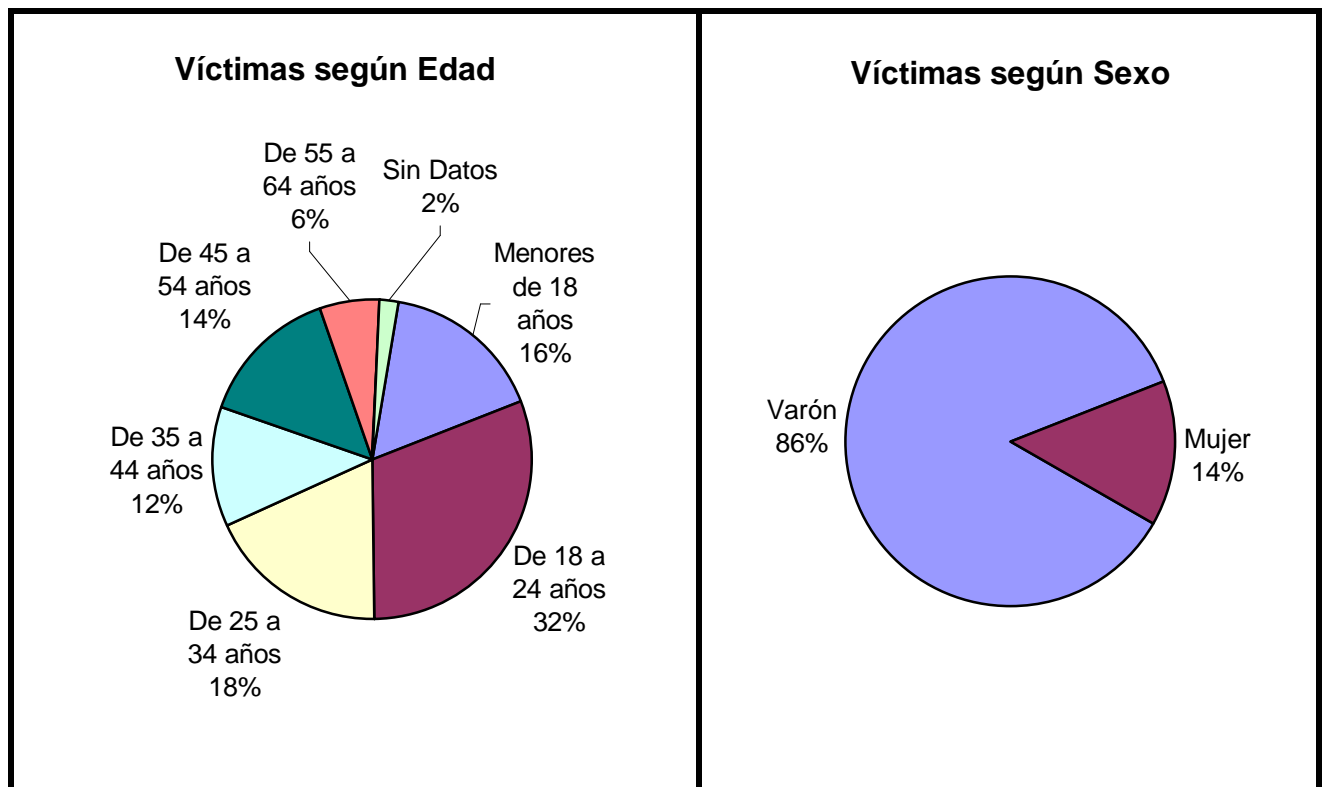


## Serie personas

En esta serie de cuadros se presenta información resumida acerca de las personas involucradas en homicidios dolosos.

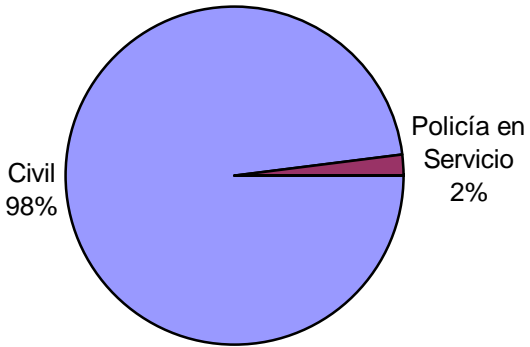
**Cuadro 1. Víctimas de homicidios dolosos según sexo por grupo de edades**

Grupo de edad	Varón	Mujer	Sin Datos	Total
Menores de 18 años	7	1	0	8
De 18 a 24 años	14	1	0	15
De 25 a 34 años	9	0	0	9
De 35 a 44 años	4	2	0	6
De 45 a 54 años	4	3	0	7
De 55 a 64 años	3	0	0	3
De 65 años y más	0	0	0	0
Sin Datos	1	0	0	1
<i>Total</i>	<i>42</i>	<i>7</i>	<i>0</i>	<i>49</i>



**Cuadro 2. Víctimas de homicidios dolosos según clase de víctima**

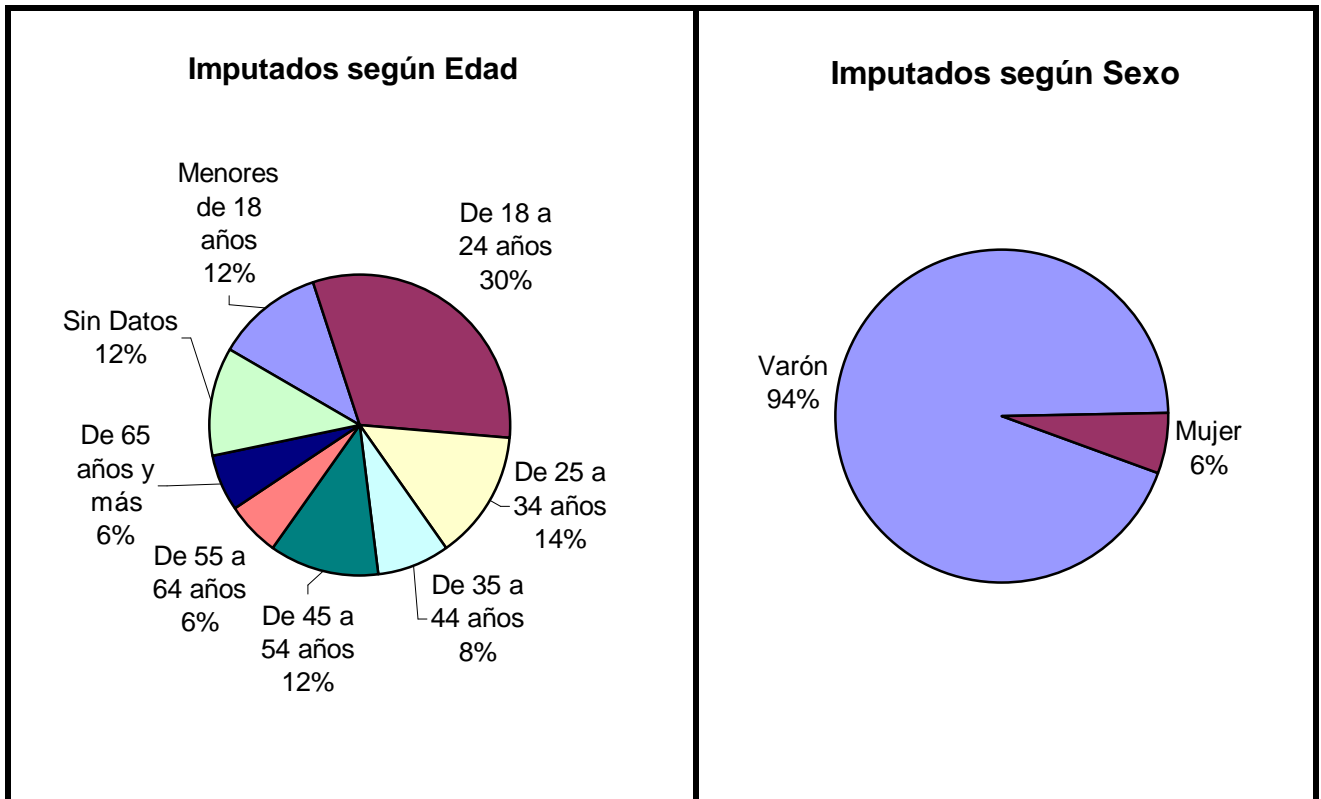
Clase de Víctima	Cant.
Civil	48
Policía en Servicio	1
Policía fuera de Servicio	0
Seguridad Privada	0
Otra fuerza de seguridad	0
Sin Datos	0
<i>Total</i>	<i>49</i>



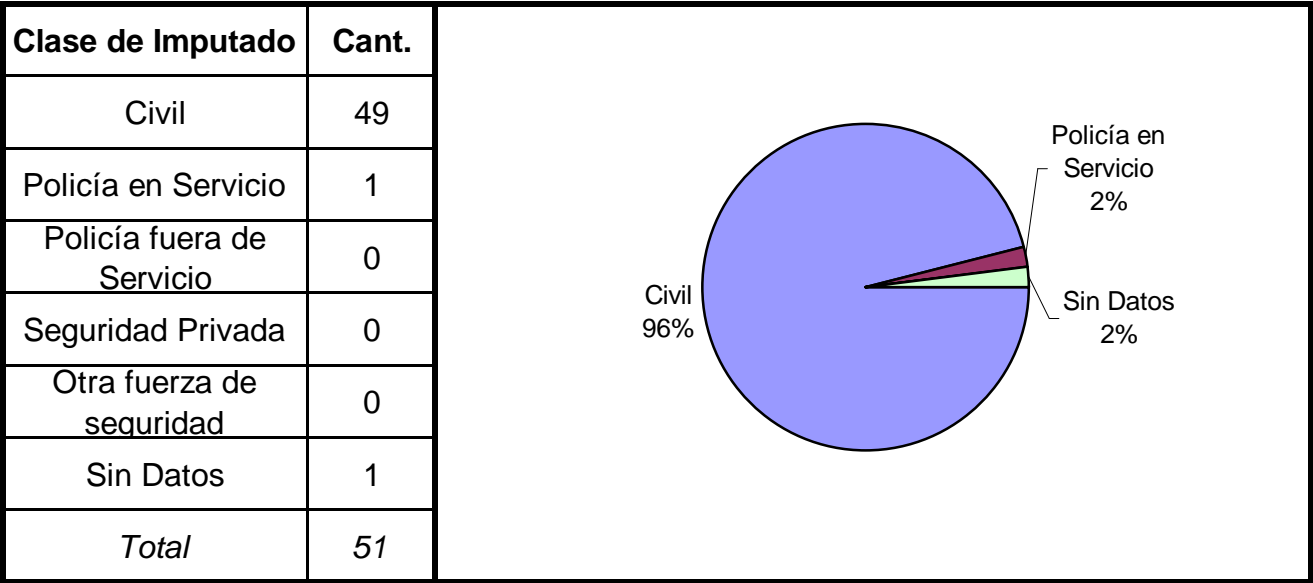


**Cuadro 3. Imputados de homicidios dolosos según sexo por grupo de edades**

Grupo de edad	Varón	Mujer	Sin Datos	Total
Menores de 18 años	6	0	0	6
De 18 a 24 años	16	0	0	16
De 25 a 34 años	7	0	0	7
De 35 a 44 años	2	2	0	4
De 45 a 54 años	6	0	0	6
De 55 a 64 años	2	1	0	3
De 65 años y más	3	0	0	3
Sin Datos	6	0	0	6
<i>Total</i>	<i>48</i>	<i>3</i>	<i>0</i>	<i>51</i>



**Cuadro 4. Imputados de homicidios dolosos según clase de imputado**



# Homicidios Culposos en Hechos de Tránsito

TUCUMÁN - AÑO 2007

## Cuadro Resumen de Homicidios culposos en hechos de tránsito.

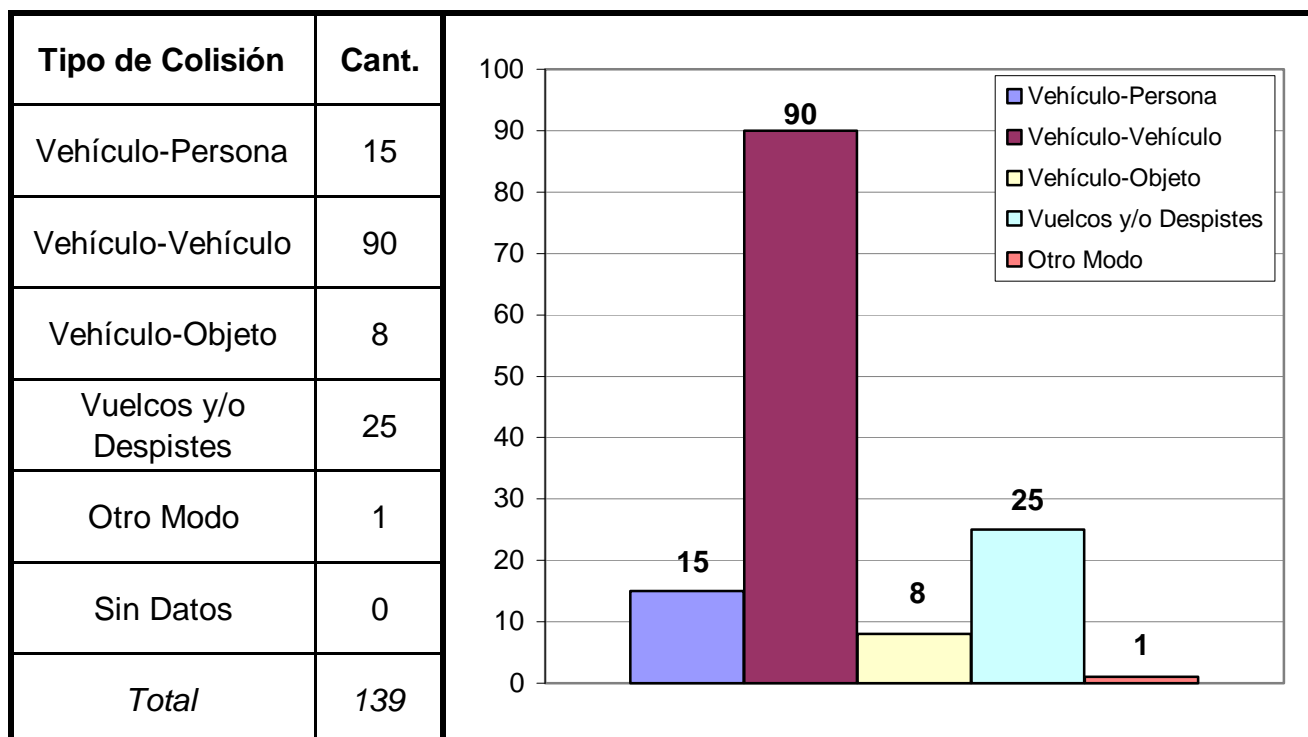
Cantidad total de hechos, de víctimas y de imputados.

<b>Homicidios Culposos en Hechos de Tránsito</b>	Hechos	Víctimas	Imputados
	139	148	110

## Serie hechos

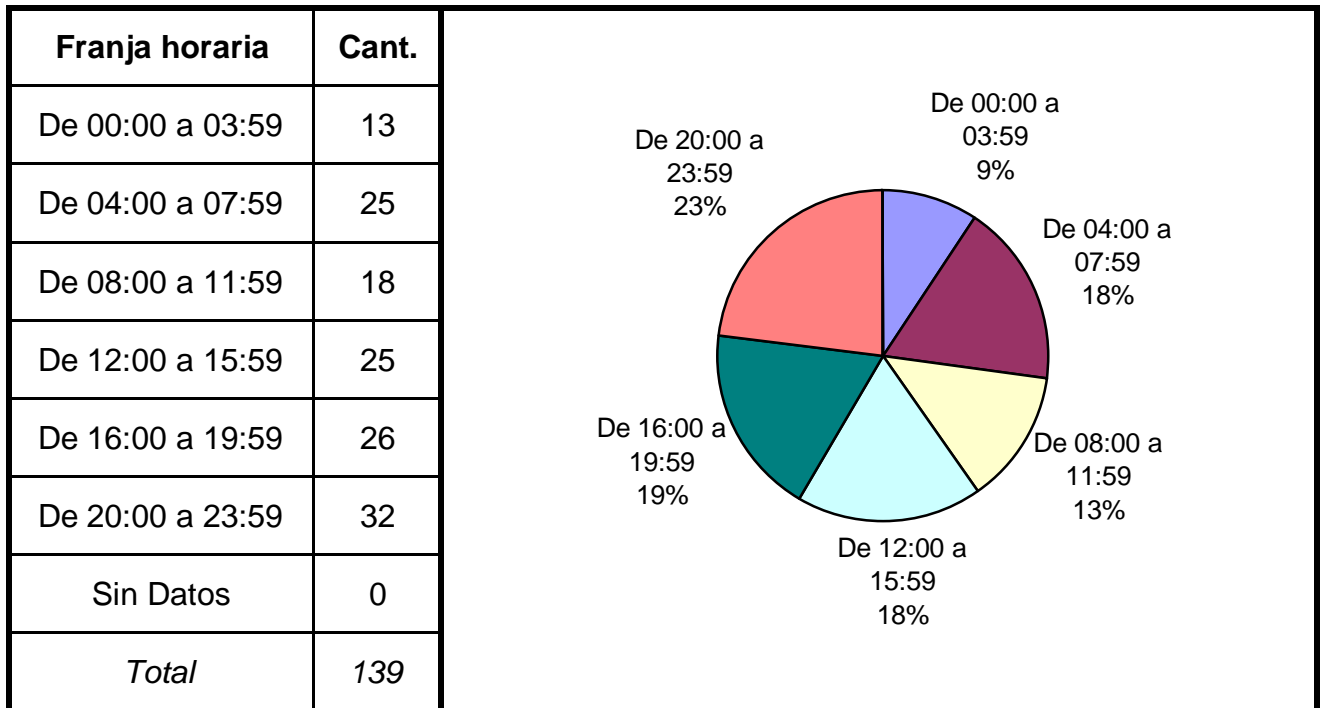
En esta serie de cuadros se presenta información resumida acerca de las características del tipo de hecho homicidio culposo en hecho de tránsito.

## Cuadro 1. Distribución de frecuencias de homicidios culposos en hecho de tránsito por tipo de colisión

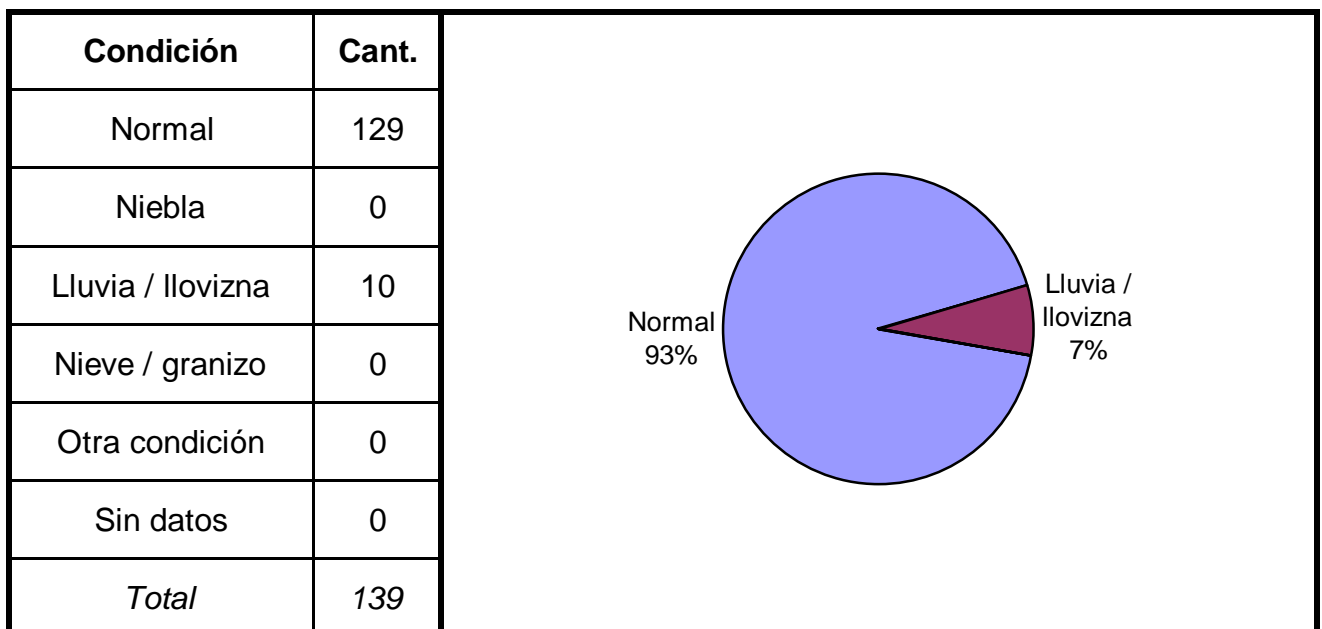


(Aclaración: el total de tipos de colisión puede no coincidir con el total de hechos debido a que las categorías consideradas no son excluyentes de modo que se puede dar más de una modalidad por hecho)

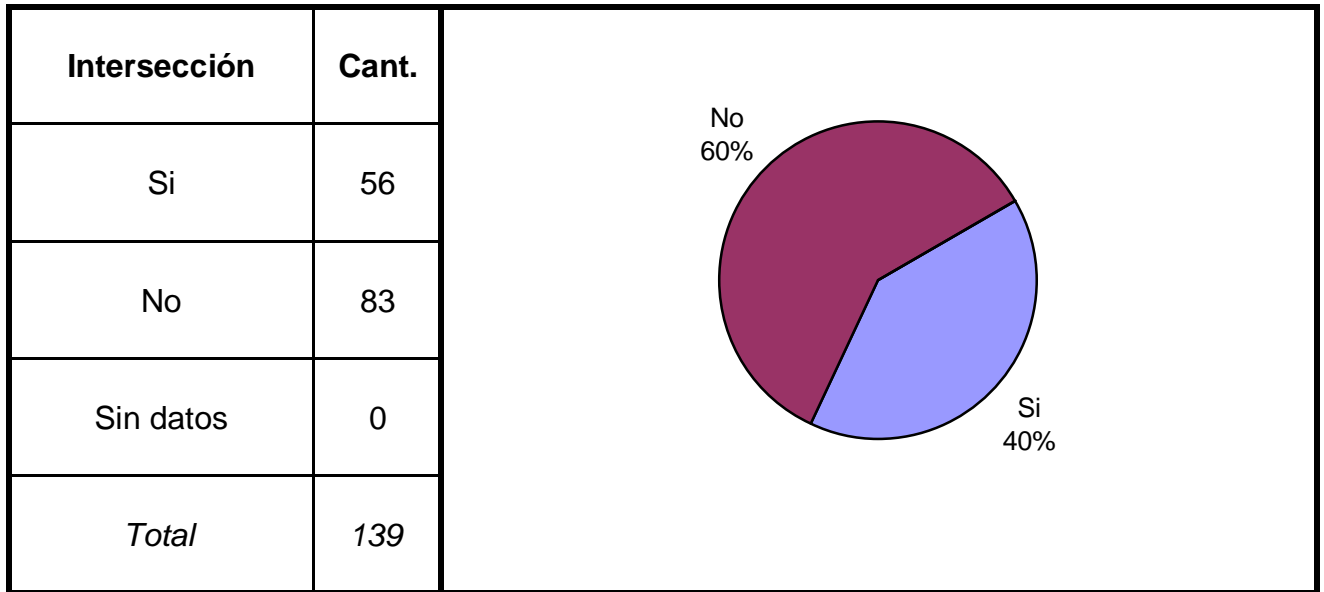
**Cuadro 2. Distribución de frecuencias de homicidios culposos en hechos de tránsito por franja horaria de ocurrencia**



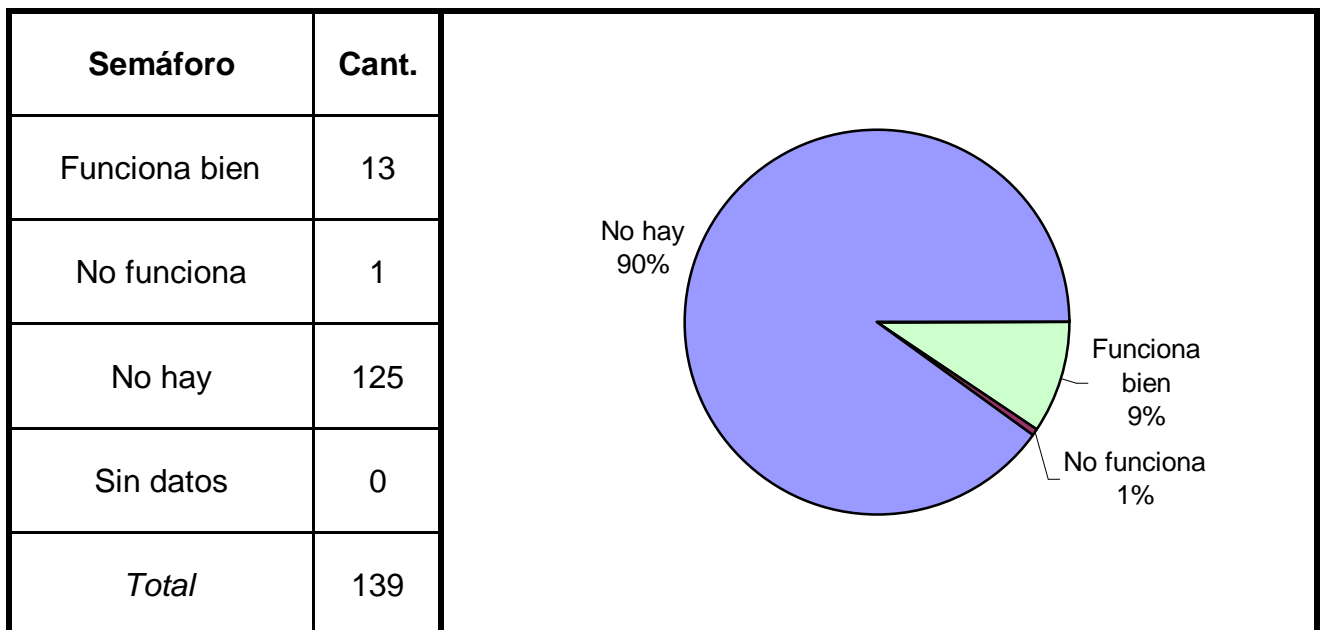
**Cuadro 3. Distribución de frecuencias de homicidios culposos en hechos de tránsito según condiciones climáticas**



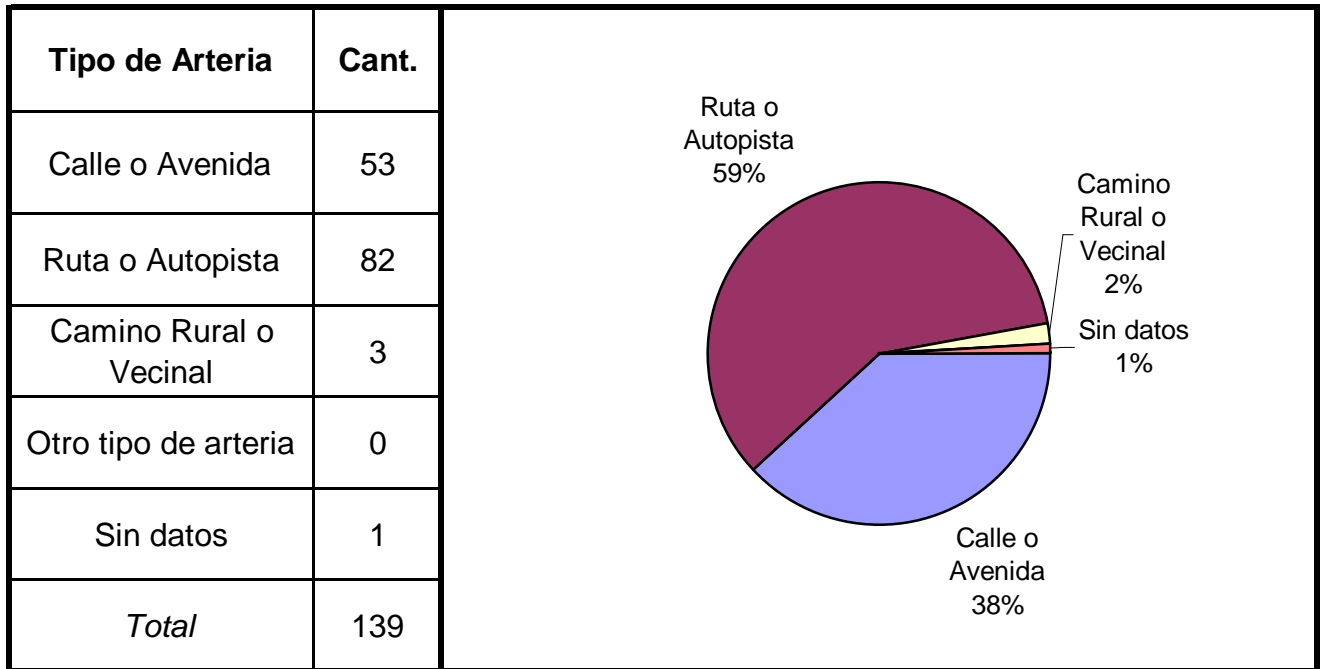
**Cuadro 4. Distribución de frecuencias de homicidios culposos en hechos de tránsito según se trate de hechos ocurridos en intersección de calles**



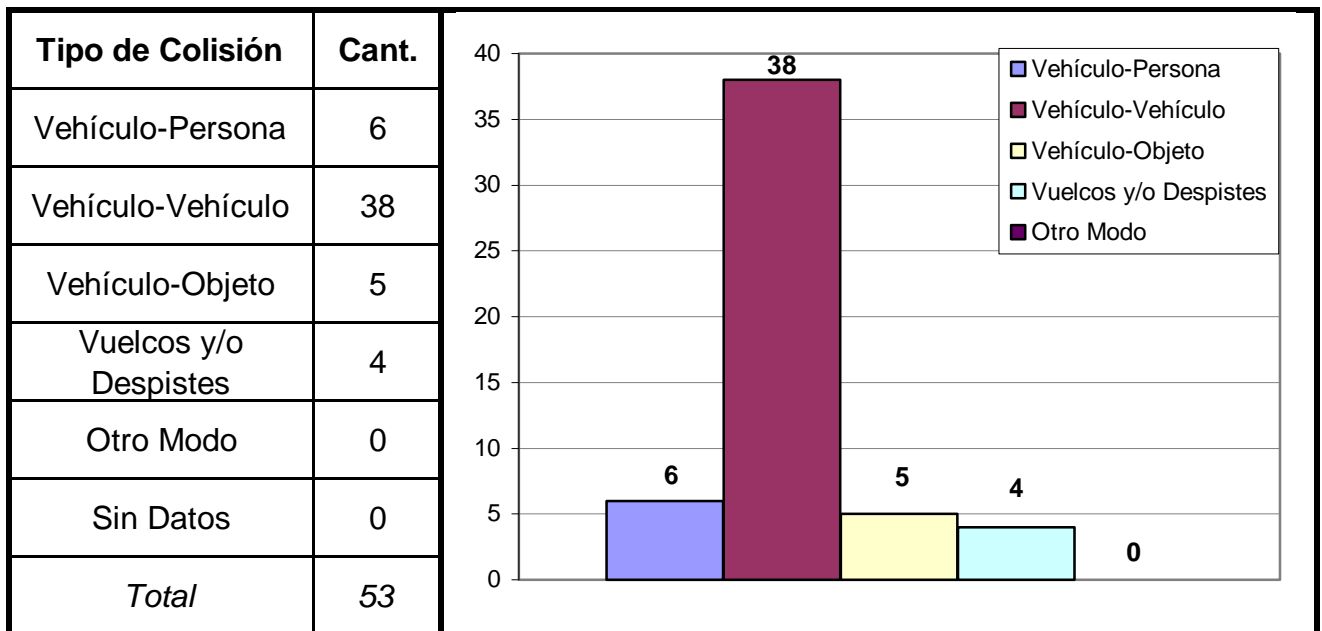
**Cuadro 5. Distribución de frecuencias de homicidios culposos en hechos de tránsito según existencia y/o funcionamiento de semáforo**



**Cuadro 6. Distribución de frecuencias de homicidios culposos en hechos de tránsito según tipo de arteria**

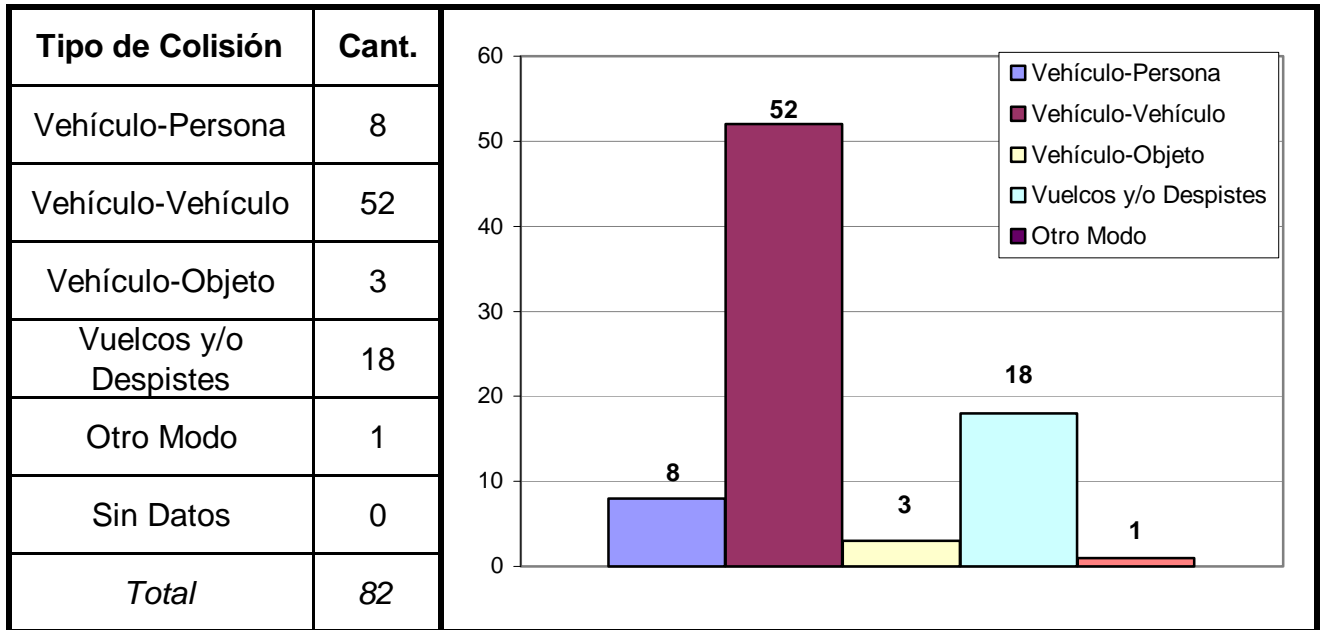


**Cuadro 7. Modo de producción de los hechos ocurridos en Calle o Avenida**



(Aclaración: el total de tipos de colisión puede no coincidir con el total de hechos debido a que las categorías consideradas no son excluyentes de modo que se puede dar más de una modalidad por hecho)

**Cuadro 8. Modo de producción de los hechos ocurridos en Rutas o Autopistas**



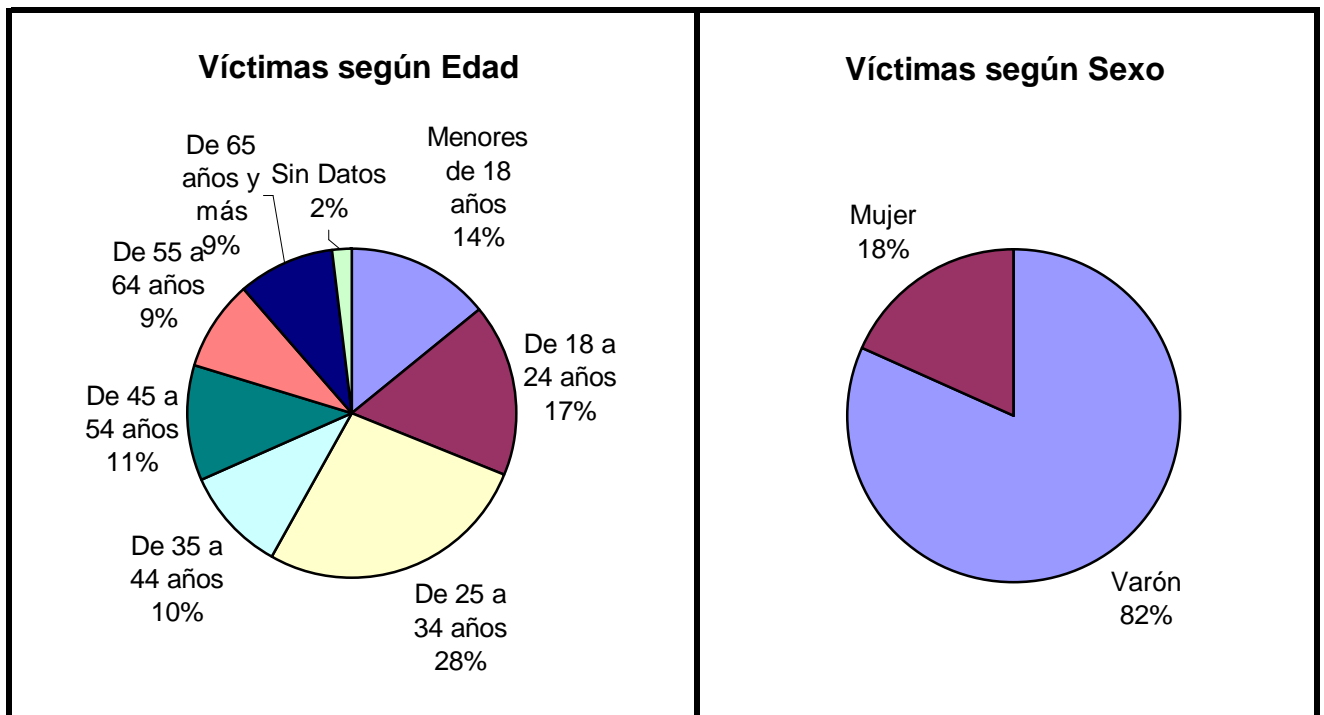
*(Aclaración: el total de tipos de colisión puede no coincidir con el total de hechos debido a que las categorías consideradas no son excluyentes de modo que se puede dar más de una modalidad por hecho)*

## Serie personas

En esta serie de cuadros se presenta información resumida acerca de las personas involucradas en homicidios culposos en hechos de tránsito.

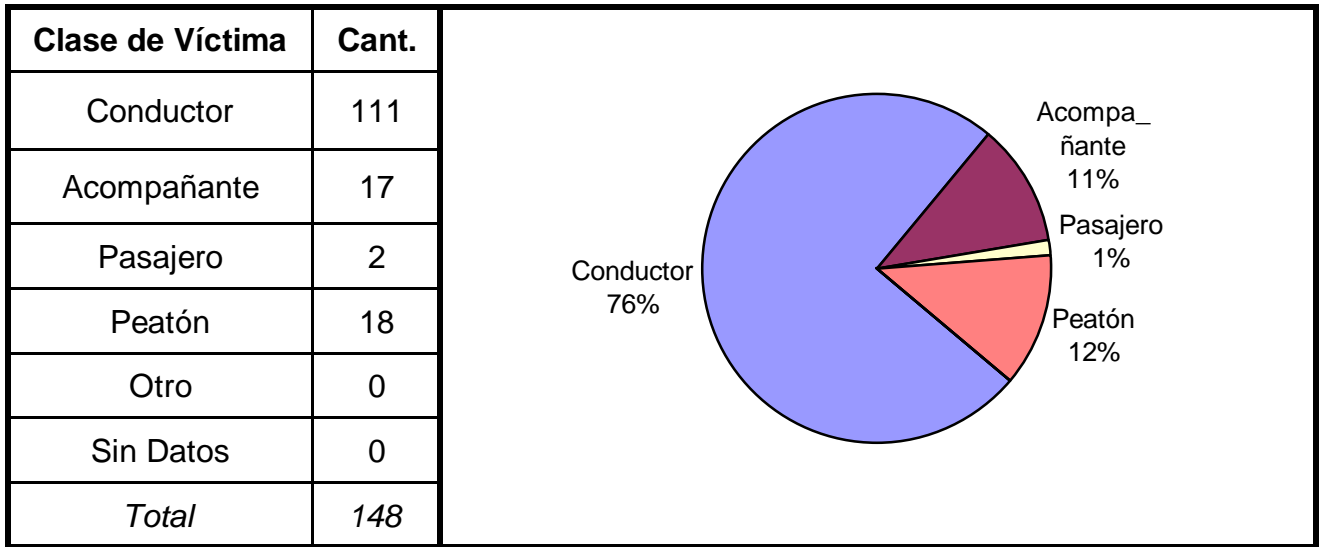
**Cuadro 1. Víctimas de homicidios culposos en hechos de tránsito según sexo por grupo de edades**

Grupo de edad	Varón	Mujer	Sin Datos	Total
Menores de 18 años	15	6	0	21
De 18 a 24 años	22	3	0	25
De 25 a 34 años	35	5	0	40
De 35 a 44 años	12	3	0	15
De 45 a 54 años	15	2	0	17
De 55 a 64 años	11	2	0	13
De 65 años y más	8	6	0	14
Sin Datos	3	0	0	3
Total	121	27	0	148

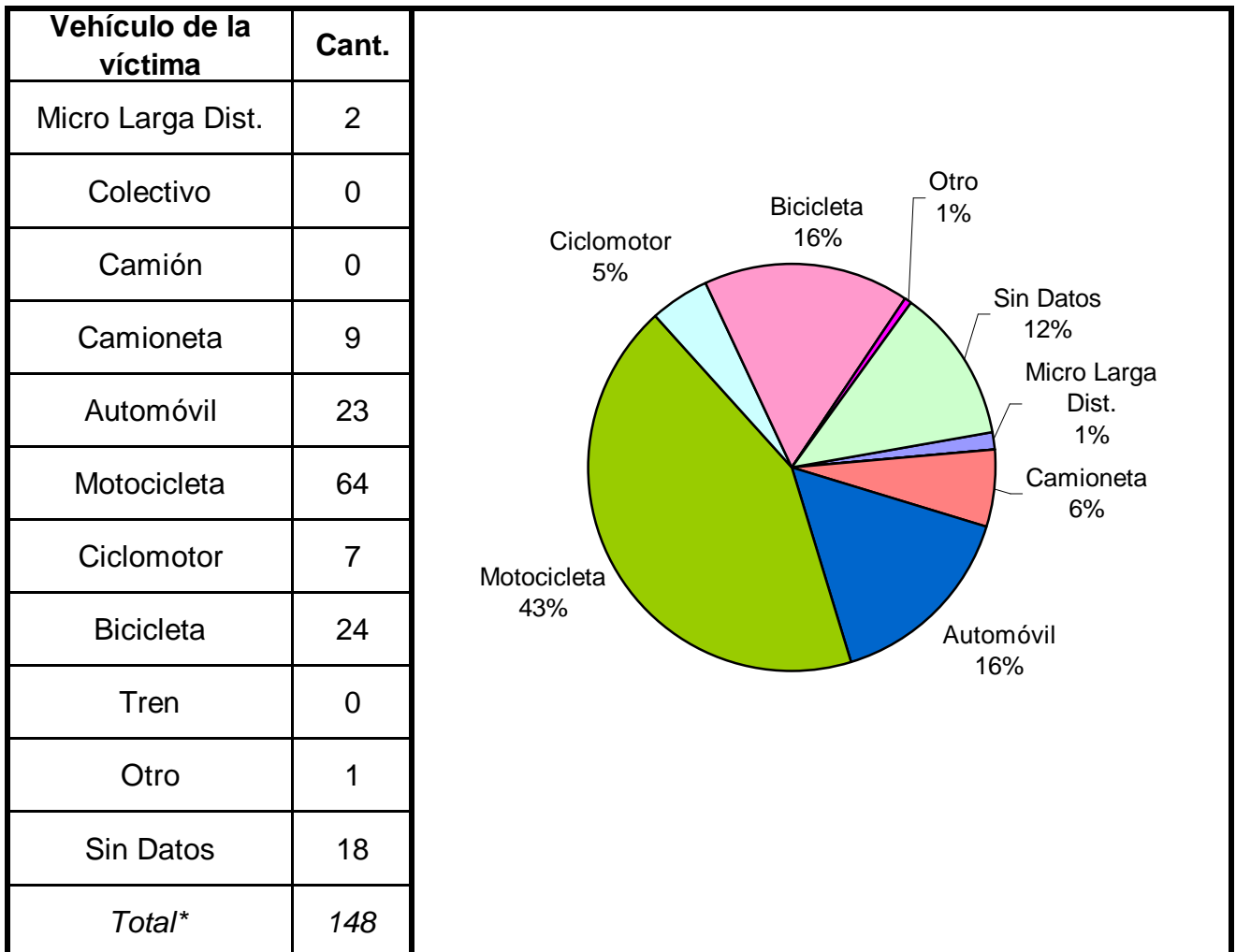




**Cuadro 2. Clase de víctima**



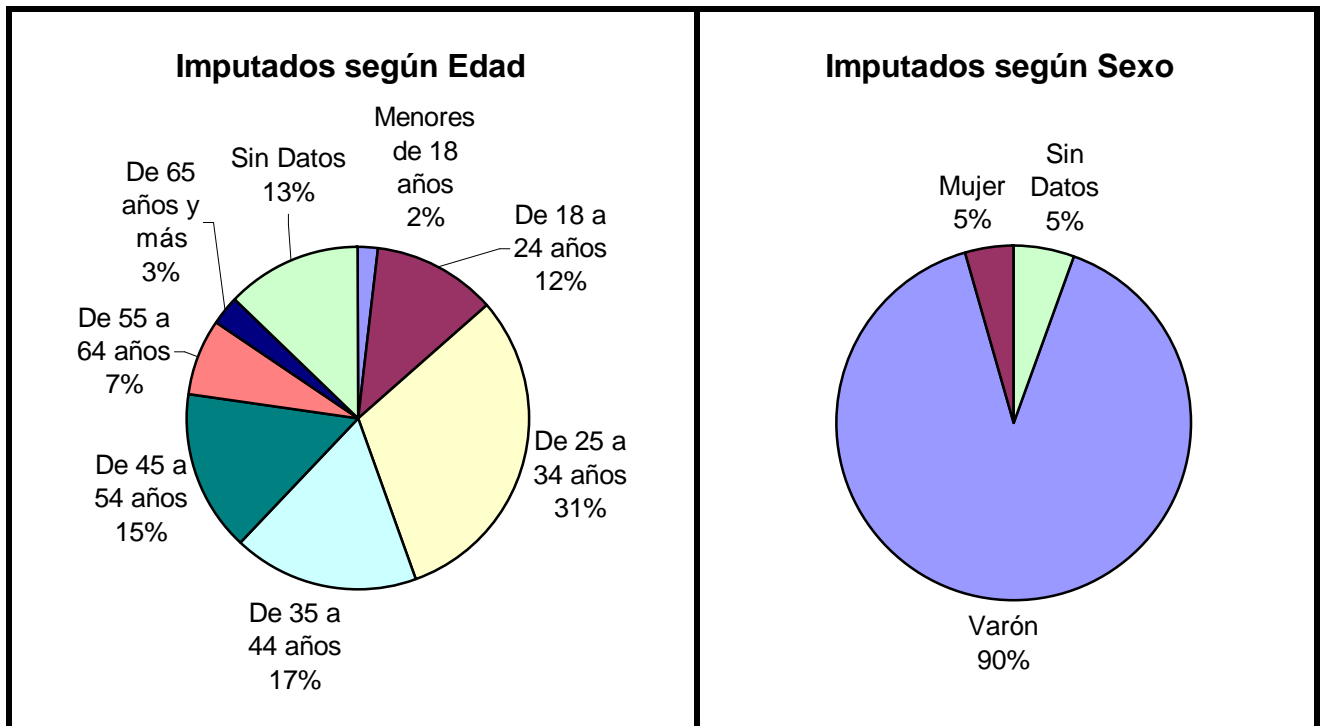
**Cuadro 3. Tipo de vehículo de la víctima**



\* Se encuentran excluidos los peatones

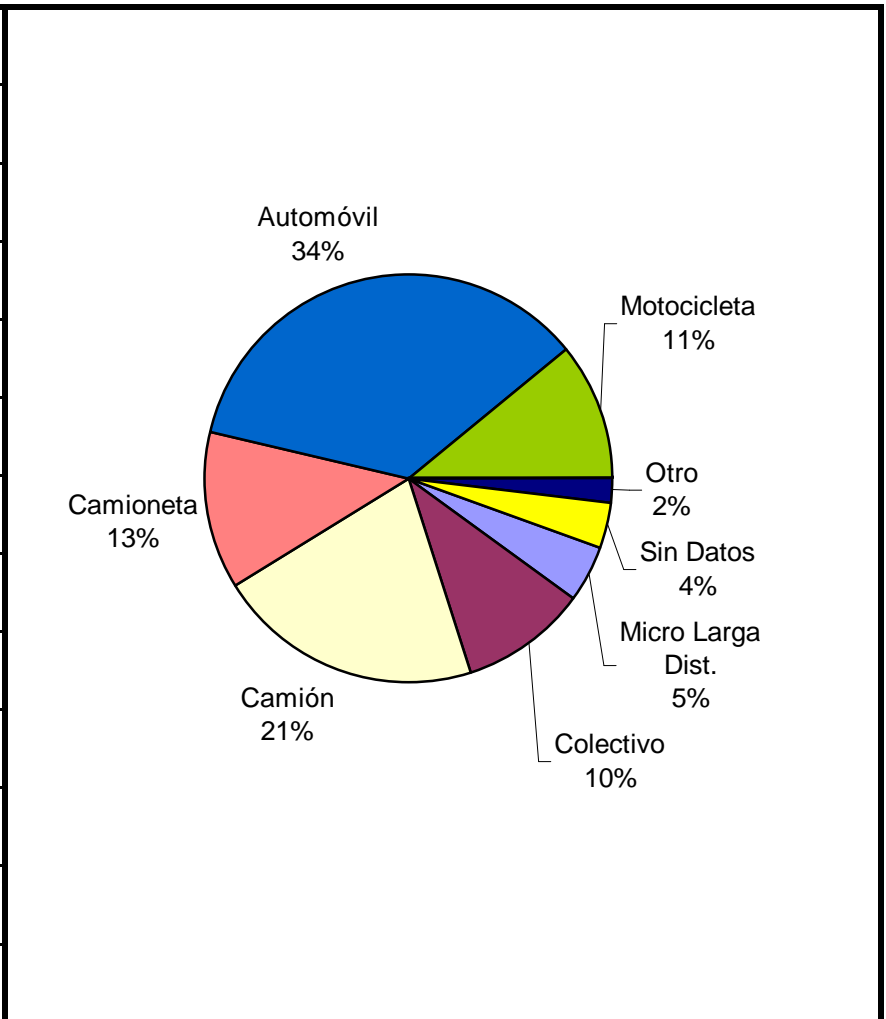
**Cuadro 4. Imputados de homicidios culposos en hechos de tránsito según sexo por grupo de edades**

Grupo de edad	Varón	Mujer	Sin Datos	Total
Menores de 18 años	2	0	0	2
De 18 a 24 años	13	0	0	13
De 25 a 34 años	33	1	0	34
De 35 a 44 años	17	2	0	19
De 45 a 54 años	16	1	0	17
De 55 a 64 años	8	0	0	8
De 65 años y más	3	0	0	3
Sin Datos	7	1	6	14
<i>Total</i>	<i>99</i>	<i>5</i>	<i>6</i>	<i>110</i>



**Cuadro 5. Tipo de vehículo del imputado**

Tipo de vehículo	Cant.
Micro Larga Dist.	5
Colectivo	11
Camión	23
Camioneta	14
Automóvil	39
Motocicleta	12
Ciclomotor	0
Bicicleta	0
Tren	0
Otro	2
Sin Datos	4
<i>Total</i>	110

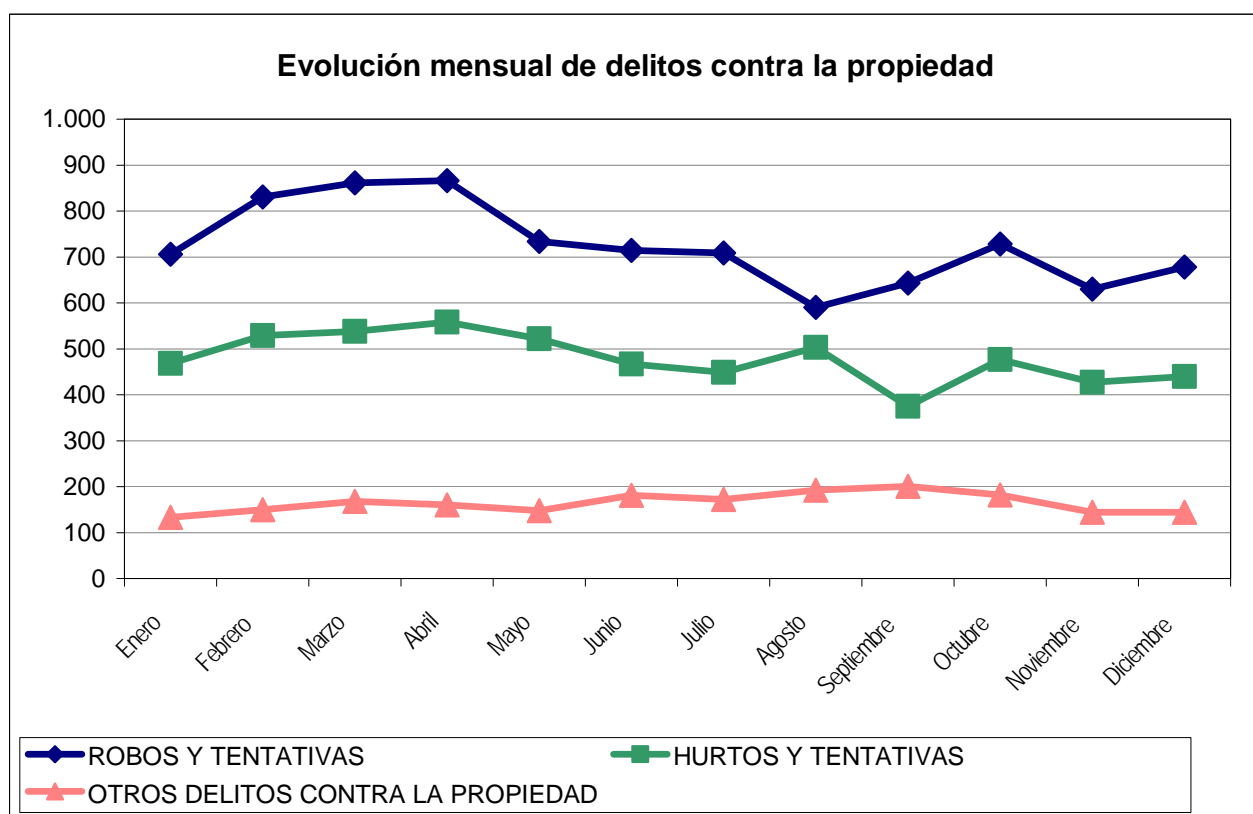


# Reporte Anual del SAT - DELITOS CONTRA LA PROPIEDAD TUCUMÁN - Año 2007

**Cuadro Resumen. Total de delitos contra la propiedad por mes**

Hechos	ROBOS Y TENTATIVAS		HURTOS Y TENTATIVAS		OTROS DELITOS CONTRA LA PROPIEDAD	
	SNIC	SAT	SNIC	SAT	SNIC	SAT
<b>Enero</b>	706	706	468	468	133	136
<b>Febrero</b>	831	831	529	529	150	150
<b>Marzo</b>	861	858	538	540	168	170
<b>Abril</b>	866	863	558	558	160	160
<b>Mayo</b>	734	732	522	522	148	148
<b>Junio</b>	714	714	467	467	181	182
<b>Julio</b>	709	709	449	449	172	172
<b>Agosto</b>	590	590	503	503	192	194
<b>Septiembre</b>	643	645	375	376	201	205
<b>Octubre</b>	728	731	477	477	182	182
<b>Noviembre</b>	630	629	427	427	144	144
<b>Diciembre</b>	678	690	440	440	144	145
<b>Total</b>	<b>8.690</b>	<b>8.698</b>	<b>5.753</b>	<b>5.756</b>	<b>1.975</b>	<b>1.988</b>
<b>Promedio</b>	<b>724</b>		<b>479</b>		<b>165</b>	
<b>Tasa c/100 mil hab.</b>	<b>596,28</b>		<b>394,76</b>		<b>135,52</b>	

Aclaración: El sistema de alerta temprana (SAT) de delitos contra la propiedad se implementó a partir del año 2001. Es posible encontrar algunas inconsistencias en la información enviada por la policía que no han podido subsanarse.



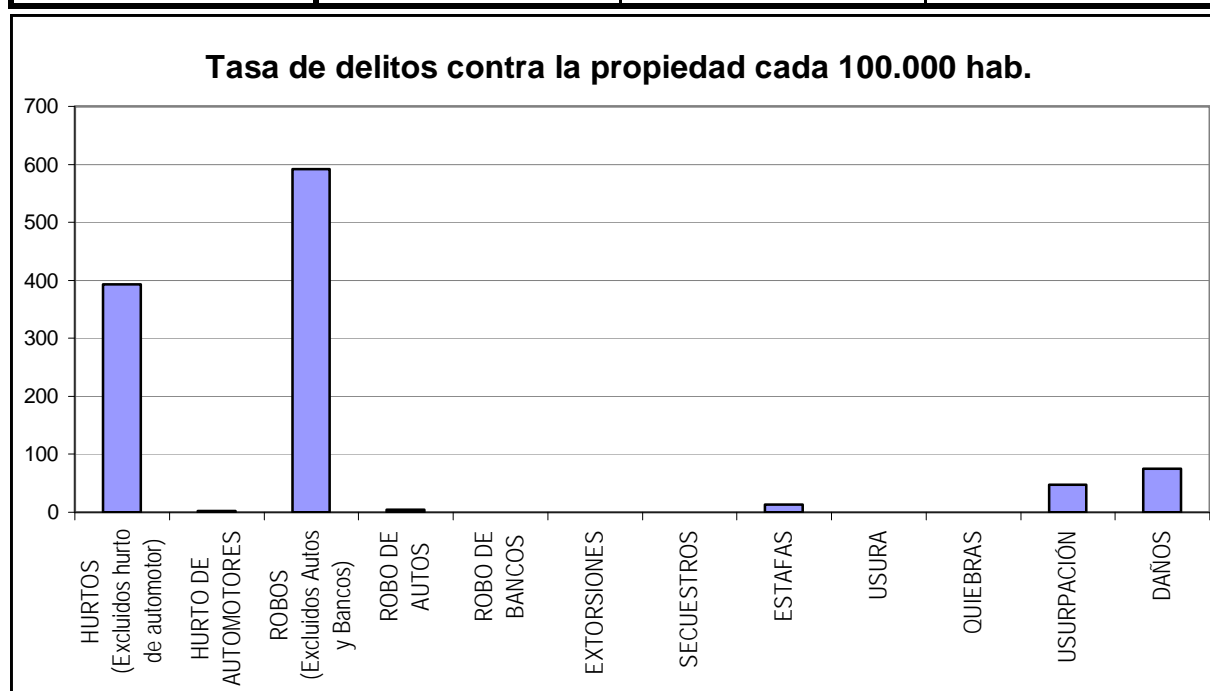
# Reporte Anual del SAT - Delitos contra la Propiedad

## TUCUMÁN - Año 2007

### Cuadro Resumen de Delitos contra la Propiedad

Cantidad de hechos, tasa cada 100.000 habitantes y porcentaje respecto del total

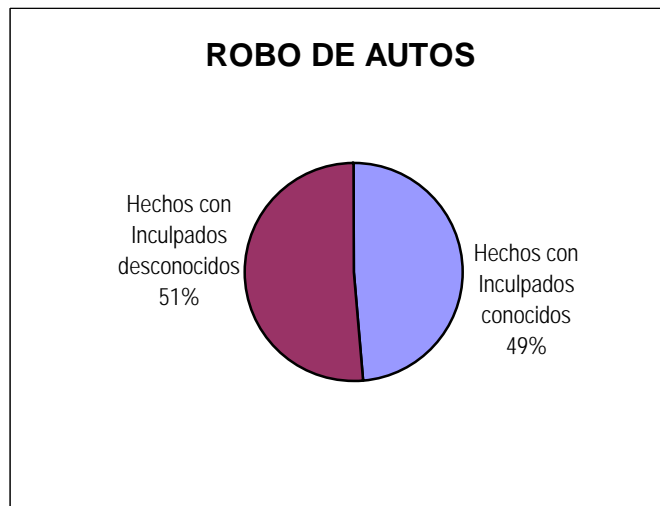
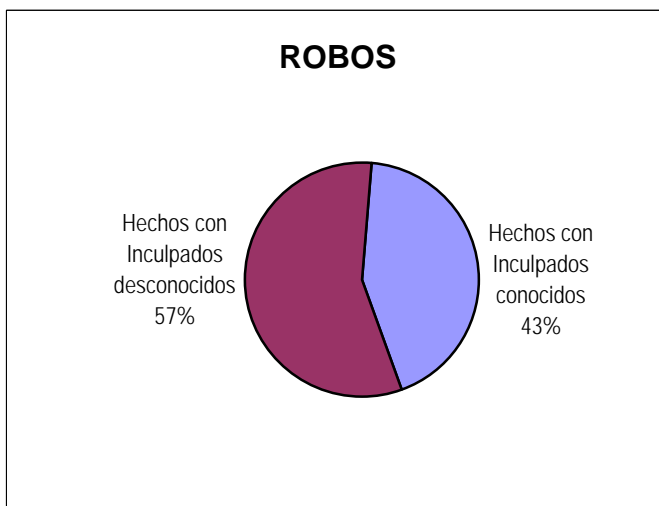
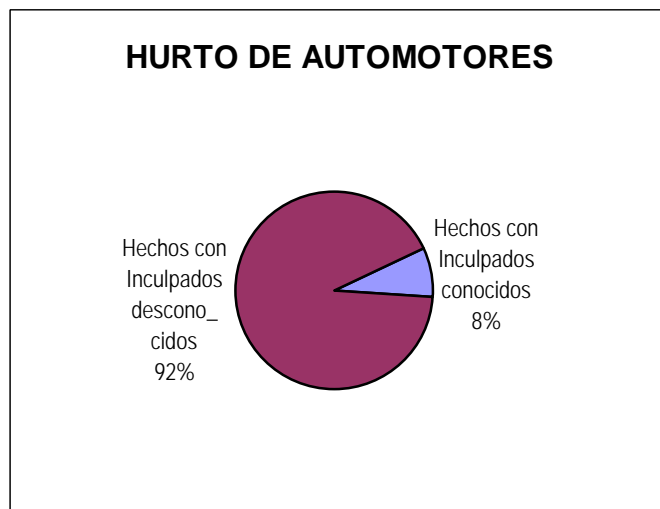
<b><i>Delitos contra la Propiedad</i></b>	<b>Hechos</b>	<b>Tasa c/ 100.000 hab.</b>	<b>Porcentaje</b>
<b>HURTOS (Excluidos hurto de automotor)</b>	5.731	393,25	34,9%
<b>HURTO DE AUTOMOTORES</b>	25	1,72	0,2%
<b>ROBOS (Excluidos Autos y Bancos)</b>	8.628	592,03	52,5%
<b>ROBO DE AUTOS</b>	70	4,80	0,4%
<b>ROBO DE BANCOS</b>	0	0,00	0,0%
<b>EXTORSIONES</b>	0	0,00	0,0%
<b>SECUESTROS</b>	0	0,00	0,0%
<b>ESTAFAS</b>	194	13,31	1,2%
<b>USURA</b>	0	0,00	0,0%
<b>QUIEBRAS</b>	0	0,00	0,0%
<b>USURPACIÓN</b>	696	47,76	4,2%
<b>DAÑOS</b>	1.098	75,34	6,7%
<b>Total de delitos contra la</b>	<b>16.442</b>	<b>1.128,21</b>	<b>100%</b>



## Reporte Anual del SAT - Delitos contra la Propiedad TUCUMÁN - Año 2007

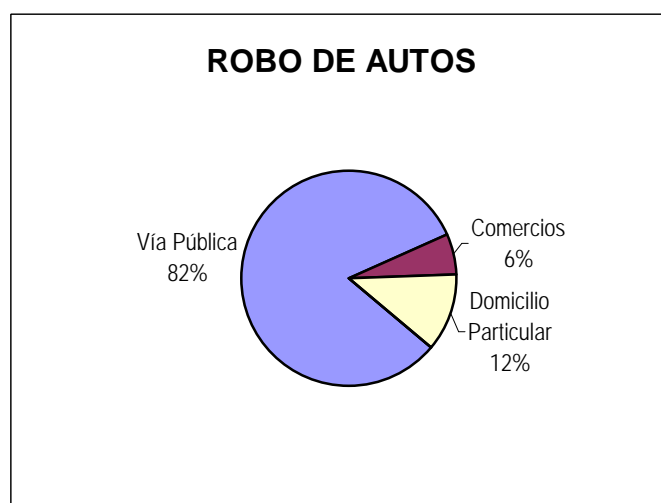
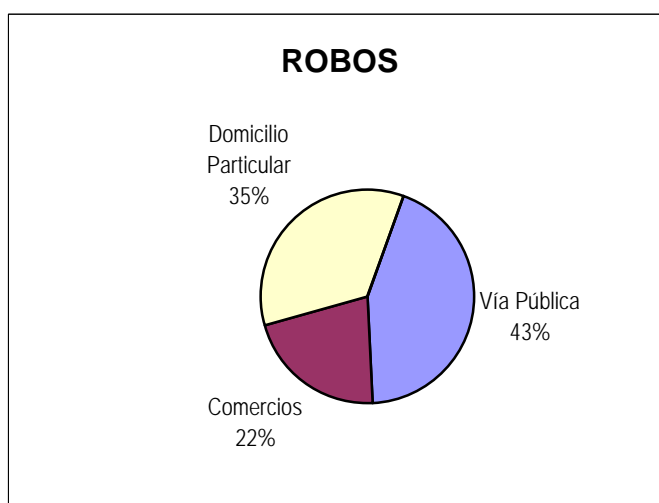
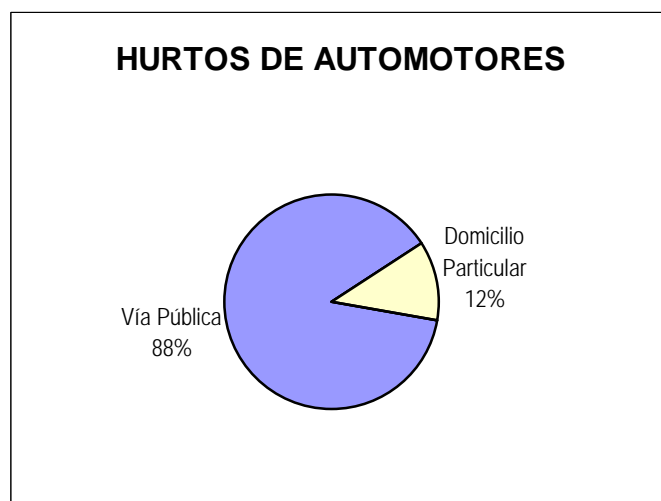
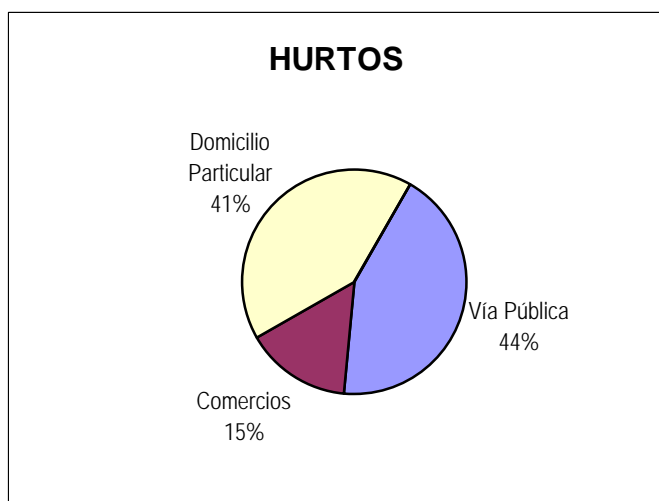
**Distribución de hurto, hurto de automotores, robo, robo de banco y robo de automotores según inculpados conocidos, desconocidos y total**

Delitos	Hechos con Inculpados conocidos	<i>Tasa cada 100.000 hab.</i>	Hechos con Inculpados desconocidos	<i>Tasa cada 100.000 hab.</i>	Cantidad Total de Hechos	<i>Tasa cada 100.000 hab.</i>
<b>HURTOS (Excluidos hurto de automotor)</b>	491	33,69	5.240	359,56	5.731	393,25
<b>HURTO DE AUTOMOTORES</b>	2	0,14	23	1,58	25	1,72
<b>ROBOS (Excluidos Autos y Bancos)</b>	3.726	255,67	4.902	336,36	8.628	592,03
<b>ROBO DE AUTOS</b>	34	2,33	36	2,47	70	4,80
<b>ROBO DE BANCOS</b>	0	0,00	0	0,00	0	0,00



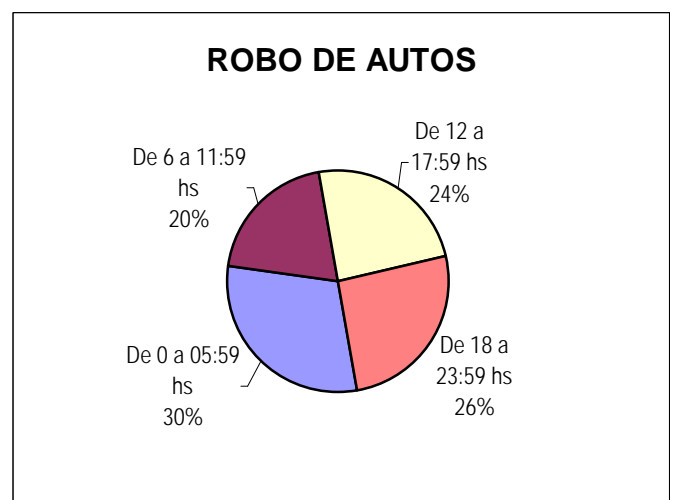
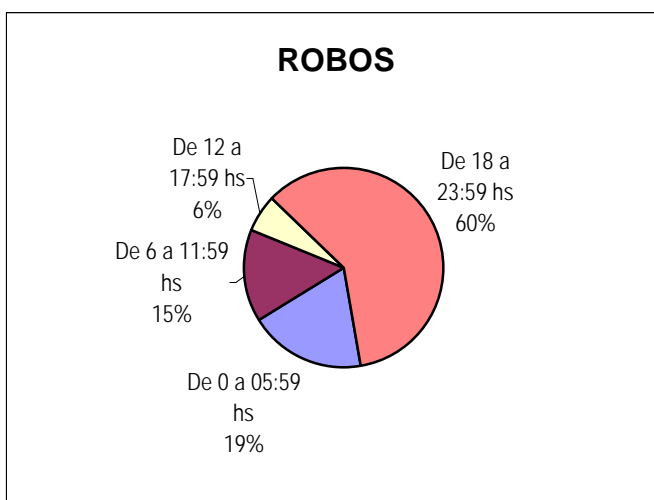
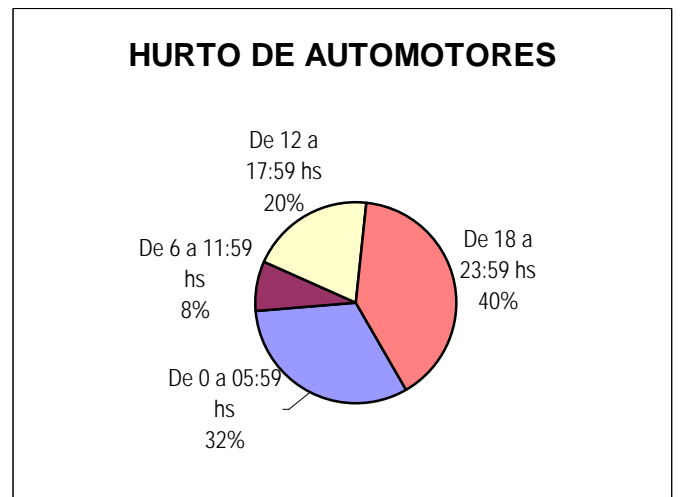
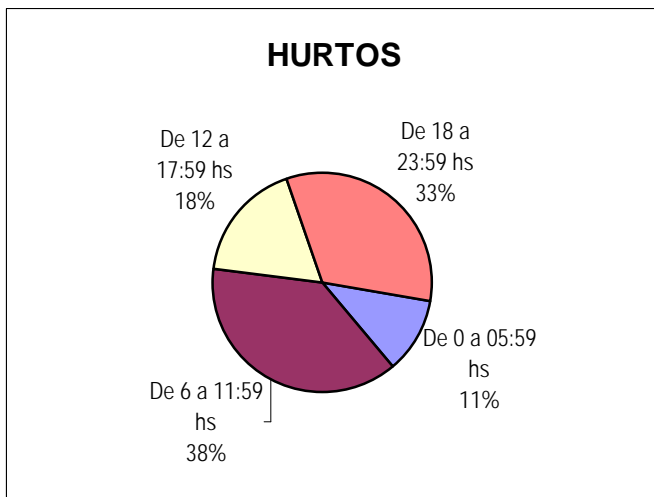
## Distribución de hurto, hurto de automotores, robo y robo de automotores según tipo de lugar

Delitos	Vía Pública	Comercios	Domicilio Particular	Otro Lugar	Cantidad Total de Hechos
<b>HURTOS (Excluidos hurto de automotor)</b>	2.461	886	2.376	7	5.730
<b>HURTO DE AUTOMOTORES</b>	22	0	3	0	25
<b>ROBOS (Excluidos Autos y Bancos)</b>	3.764	1.860	3.007	10	8.641
<b>ROBO DE AUTOS</b>	56	4	8	0	68



## Distribución de hurto, hurto de automotores, robo y robo de automotores según horario

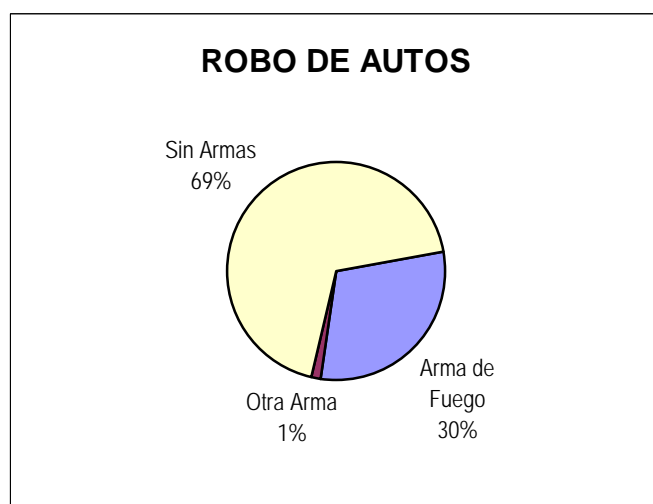
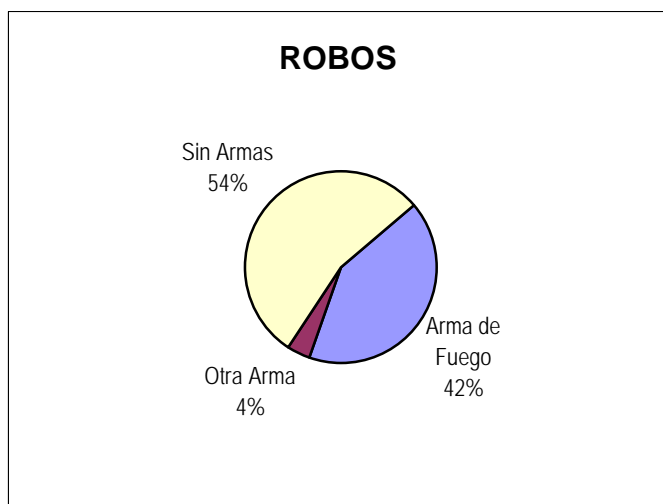
Delitos	De 0 a 05:59 hs	De 6 a 11:59 hs	De 12 a 17:59 hs	De 18 a 23:59 hs	Cantidad Total de Hechos
<b>HURTOS (Excluidos hurto de automotor)</b>	633	2.182	1.016	1.901	5.732
<b>HURTO DE AUTOMOTORES</b>	8	2	5	10	25
<b>ROBOS (Excluidos Autos y Bancos)</b>	1.638	1.287	540	5.171	8.636
<b>ROBO DE AUTOS</b>	21	14	17	18	70
<b>ROBO DE BANCOS</b>	0	0	0	0	0





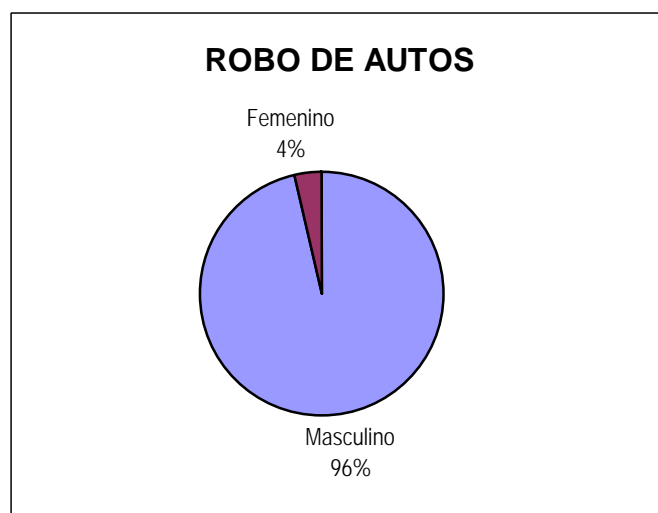
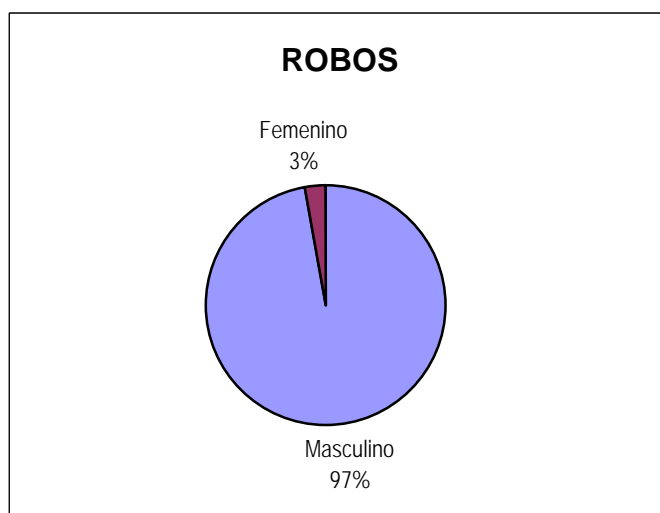
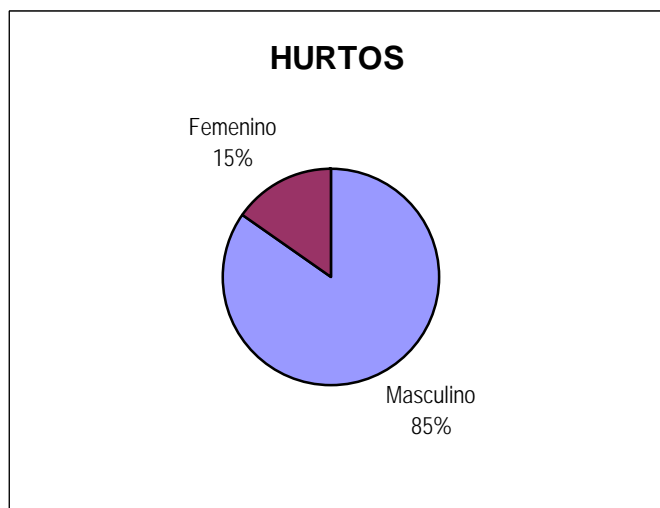
### Distribución de robo y robo de automotores según arma

Delitos	Arma de Fuego	Otra Arma	Sin Armas	Cantidad Total de Hechos
<b>ROBOS (Excluidos Autos y Bancos)</b>	3.584	327	4.724	8.635
<b>ROBO DE AUTOS</b>	21	1	48	70
<b>ROBO DE BANCOS</b>	0	0	0	0



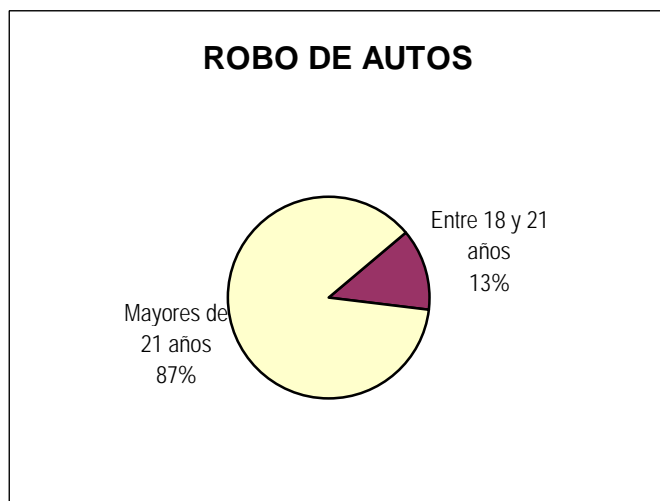
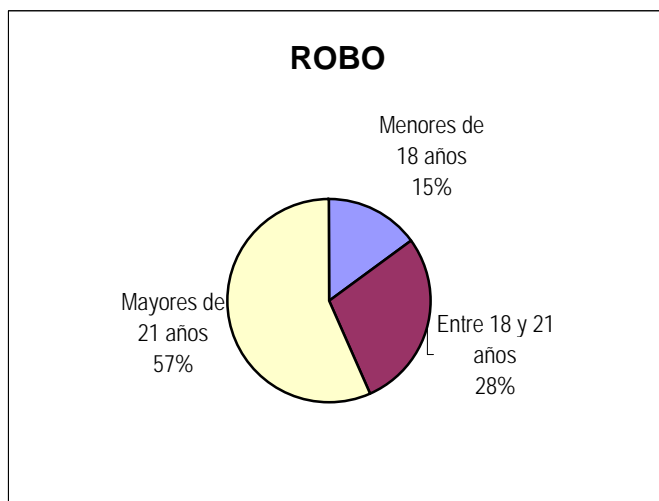
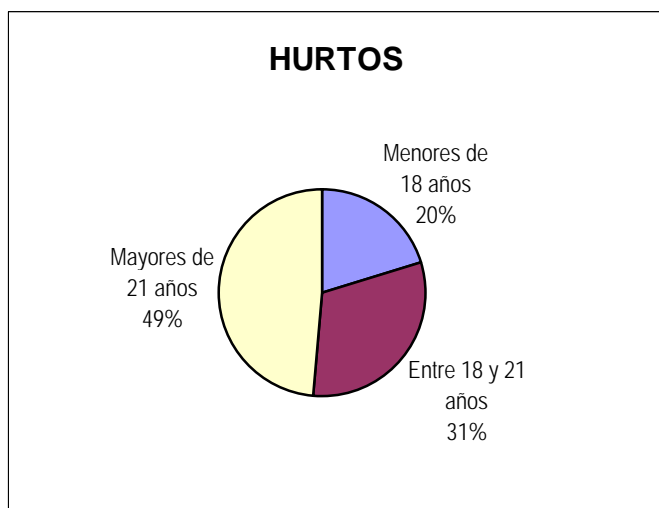
## Distribución de inculpados conocidos según sexo

Delitos	Masculino	Femenino	Cantidad Total de Inculpados conocidos
<b>HURTOS (Excluidos hurto de automotor)</b>	767	139	906
<b>HURTO DE AUTOMOTORES</b>	2	0	2
<b>ROBOS (Excluidos Autos y Bancos)</b>	6.413	182	6.595
<b>ROBO DE AUTOS</b>	52	2	54
<b>ROBO DE BANCOS</b>	0	0	0



## Distribución de inculpaados conocidos según grupos de edad

Delitos	Menores de 18 años	Entre 18 y 21 años	Mayores de 21 años	Cantidad Total de Inculpaados conocidos
<b>HURTOS (Excluidos hurto de automotor)</b>	184	282	443	909
<b>HURTO DE AUTOMOTORES</b>	0	0	2	2
<b>ROBOS (Excluidos Autos y Bancos)</b>	996	1.888	3.772	6.656
<b>ROBO DE AUTOS</b>	0	7	47	54
<b>ROBO DE BANCOS</b>	0	0	0	0



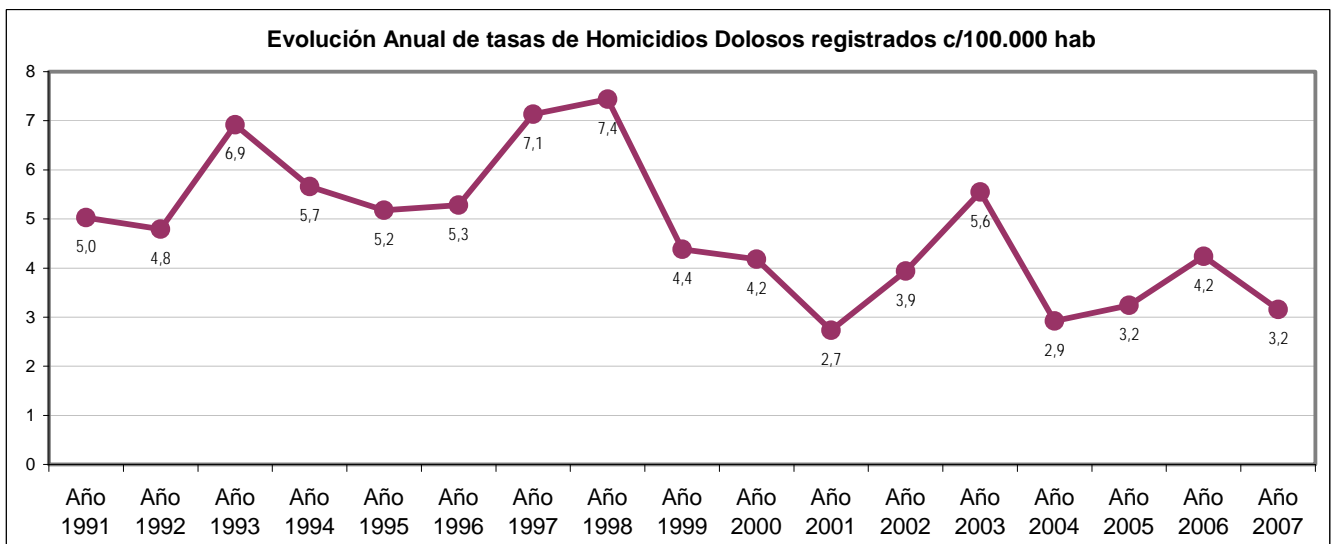
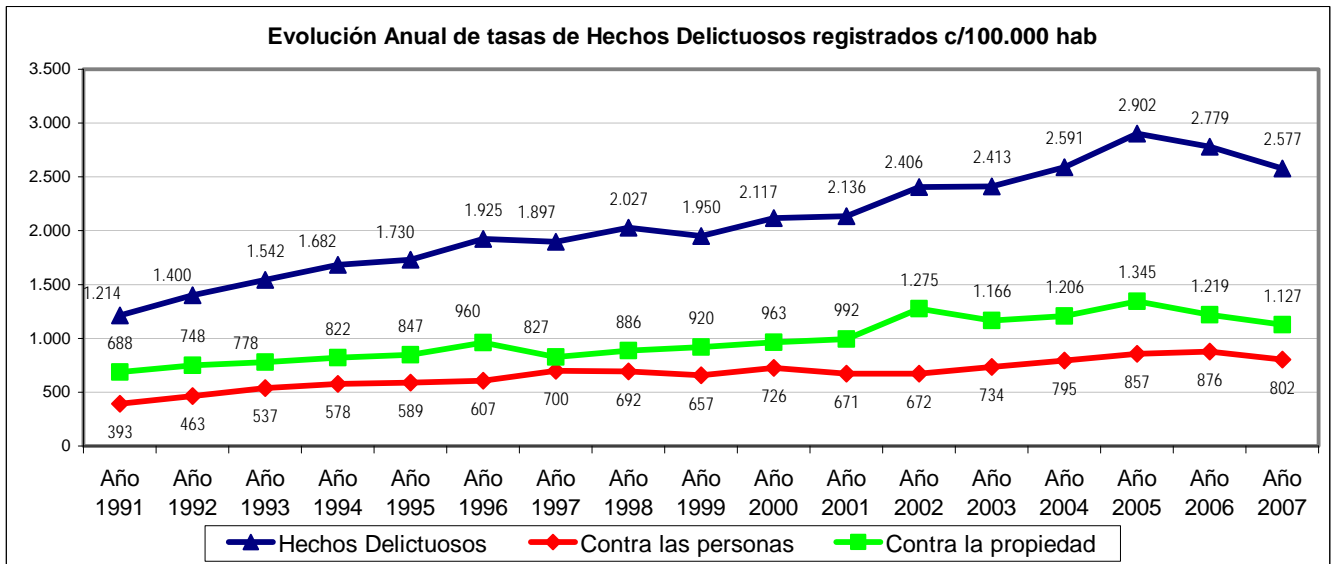


# TUCUMÁN

Evolución anual de Hechos Delictuosos registrados												
Delito	Año 1991		Año 1992		Año 1993		Año 1994		Año 1995		Año 1996	
	V.Abs.	Tasa	V.Abs.	Tasa	V.Abs.	Tasa	V.Abs.	Tasa	V.Abs.	Tasa	V.Abs.	Tasa
Hechos Delictuosos	14.011	1.214,00	16.383	1.400,00	18.280	1.542,00	20.203	1.682,00	21.042	1.730,00	23.719	1.925,00
Contra las personas	4.533	393,00	5.414	463,00	6.369	537,00	6.943	578,00	7.164	589,00	7.479	607,00
Contra la propiedad	7.938	688,00	8.756	748,00	9.223	778,00	9.871	822,00	10.307	847,00	11.824	960,00
Homicidios Dolosos	58	5,03	56	4,79	82	6,92	68	5,66	63	5,18	65	5,28

Delito	Año 1997		Año 1998		Año 1999		Año 2000		Año 2001		Año 2002	
	V.Abs.	Tasa	V.Abs.	Tasa	V.Abs.	Tasa	V.Abs.	Tasa	V.Abs.	Tasa	V.Abs.	Tasa
Hechos Delictuosos	23.661	1.897,00	25.596	2.027,00	24.924	1.950,00	27.383	2.117,00	28.906	2.135,58	32.978	2.406,48
Contra las personas	8.739	700,00	8.745	692,00	8.400	657,00	9.388	726,00	9.086	671,28	9.210	672,07
Contra la propiedad	10.314	827,00	11.193	886,00	11.757	920,00	12.452	963,00	13.433	992,43	17.474	1.275,12
Homicidios Dolosos	89	7,13	94	7,44	56	4,38	54	4,18	37	2,73	54	3,94

Delito	Año 2003		Año 2004		Año 2005		Año 2006		Año 2007		A partir del año 2001, las tasas se calcularon sobre la base del censo 2001 y las proyecciones realizadas por el Indec.
	V.Abs.	Tasa	V.Abs.	Tasa	V.Abs.	Tasa	V.Abs.	Tasa	V.Abs.	Tasa	
Hechos Delictuosos	33.473	2.412,96	36.385	2.591,01	41.257	2.901,70	40.006	2.779,01	37.560	2.577,27	
Contra las personas	10.188	734,42	11.164	795,00	12.191	857,42	12.608	875,81	11.694	802,41	
Contra la propiedad	16.177	1.166,15	16.940	1.206,31	19.121	1.344,82	17.550	1.219,11	16.418	1.126,56	
Homicidios Dolosos	77	5,55	41	2,92	46	3,24	61	4,24	46	3,16	



**Provincia de Tucumán - Año 2007**

**CANTIDAD DE SENTENCIAS CONDENATORIAS\*: 299**

**DISTRIBUCIÓN DE HECHOS DELICTIVOS Y SENTENCIAS CONDENATORIAS**  
**POR TIPO DE DELITO**

Tipo de Delito	Año 2007		
	Cantidad de hechos delictivos	**Sentencias Condenatorias según delito	PORCENTAJE
<i>Homicidios Dolosos</i>	46	30	65,22%
Total de Delitos contra las personas	11.694	87	0,74%
<i>Robos</i>	8.690	101	1,16%
Total de Delitos contra la Propiedad	16.418	132	0,80%
Delitos contra el Honor	0	3	
Delitos contra la Integridad sexual	281	26	9,25%
Delitos contra el Estado Civil	0	0	
Delitos contra la Libertad	8.620	1	0,01%
Delitos contra la Seguridad Pública	182	4	2,20%
Delitos contra el Orden Público	0	0	
Delitos contra la Seguridad de la Nación	0	0	
Delitos contra los Poderes Públicos	0	0	
Delitos contra la Administración Pública	1	5	500,00%
Delitos contra la Fe Pública	15	8	53,33%
Delitos previstos en Leyes Especiales	83	4	4,82%
Delitos previstos en Ley 23.737	266	36	13,53%

\* Los datos referidos a sentencias condenatorias en sede penal son suministrados por el Registro Nacional de Reincidencia y Estadística Criminal. No se incluyen las absoluciones.

\*\* El total de esta columna no coincide con el total de sentencias condenatorias debido a que estas pueden incluir más de un delito.