

SISTEMA NACIONAL DE INFORMACIÓN CRIMINAL
INFORME ANUAL 2004

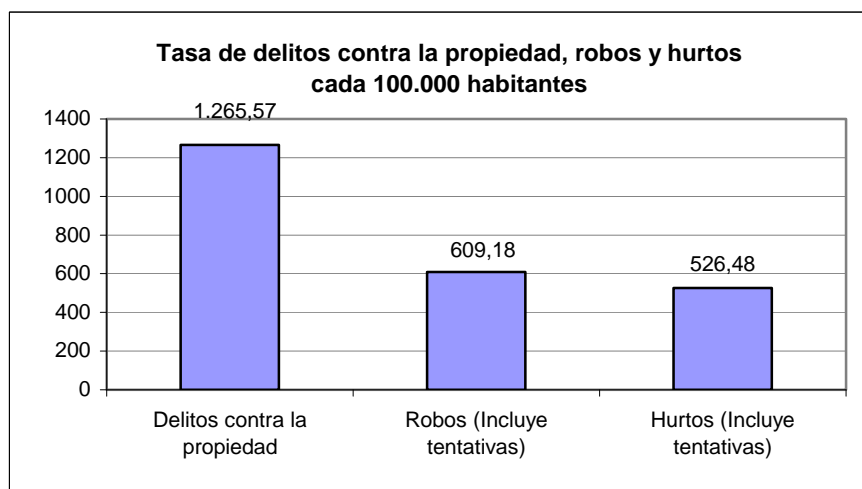
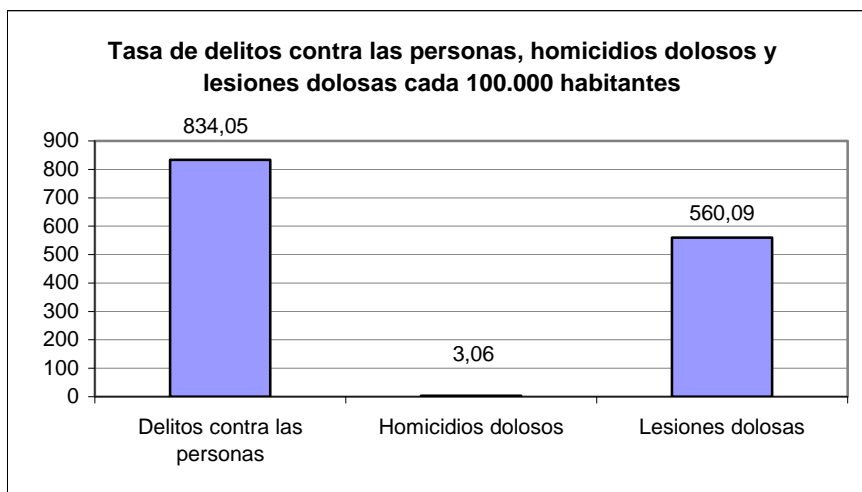
TUCUMÁN

| HECHOS DELICTIVOS REGISTRADOS | | TUCUMÁN | |
|---|-----------------|------------------------|--|
| TOTAL AÑO 2004 | | | |
| Tipo de Delito | Total de hechos | Tasa cada 100.000 hab. | |
| DELITOS CONTRA LAS PERSONAS | | | |
| Homicidios dolosos | 41 | 3,06 | |
| Homicidios dolosos en grado de tentativa | 72 | 5,38 | |
| Homicidios culposos en accidentes de tránsito | 143 | 10,68 | |
| Homicidios culposos por otros hechos | 34 | 2,54 | |
| Lesiones dolosas | 7.497 | 560,09 | |
| Lesiones culposas en accidentes de tránsito | 2.164 | 161,67 | |
| Lesiones culposas por otros hechos | 749 | 55,96 | |
| Otros delitos contra las personas | 464 | 34,67 | |
| Total de delitos contra las personas | 11.164 | 834,05 | |
| DELITOS CONTRA LA INTEGRIDAD SEXUAL Y EL HONOR | | | |
| Delitos contra el honor | 0 | 0,00 | |
| Violaciones | 115 | 8,59 | |
| Otros delitos contra la integridad sexual | 221 | 16,51 | |
| Total de delitos contra la integridad sexual y el honor | 336 | 25,10 | |
| DELITOS CONTRA LA LIBERTAD | | | |
| Amenazas | 7.133 | 532,90 | |
| Otros delitos contra la libertad | 96 | 7,17 | |
| Total de delitos contra la libertad | 7.229 | 540,07 | |
| DELITOS CONTRA LA PROPIEDAD | | | |
| Robos y tentativas de robo (excluye los agravados por el resultado de lesiones y/o muertes) | 5.972 | 446,16 | |
| Robos agravados y tentativas de robo agravado por el resultado de lesiones y/o muerte. | 2.182 | 163,02 | |
| Hurtos y tentativa de hurto. | 7.047 | 526,48 | |
| Otros delitos contra la propiedad | 1.739 | 129,92 | |
| Total de delitos contra la propiedad | 16.940 | 1.265,57 | |
| DELITOS CONTRA EL ESTADO Y LA COMUNIDAD | | | |
| Delitos contra la seguridad pública | 177 | 13,22 | |
| Delitos contra el orden público | 3 | 0,22 | |
| Delitos contra la seguridad de la nación | 0 | 0,00 | |
| Delitos contra los poderes públicos y el orden constitucional | 0 | 0,00 | |
| Delitos contra la administración pública | 81 | 6,05 | |
| Delitos contra la fe pública | 34 | 2,54 | |
| Total de delitos contra el estado y la comunidad | 295 | 22,04 | |
| DELITOS CONTRA EL ESTADO CIVIL | | | |
| LEY 23.737 (estupefacientes) | 328 | 24,50 | |
| OTROS DELITOS PREVISTOS EN LEYES ESPECIALES | 93 | 6,95 | |
| TOTAL DE HECHOS DELICTIVOS | 36.385 | 2.718,29 | |

TUCUMÁN

TASAS DE HECHOS DELICTIVOS, DELITOS CONTRA LAS PERSONAS, HOMICIDIOS DOLOSOS Y LESIONES DOLOSAS, DELITOS CONTRA LA PROPIEDAD, ROBOS Y HURTOS AÑO 2004

| TIPO DE DELITO | CANTIDAD | TASA CADA 100.000 HAB. |
|------------------------------------|---------------|------------------------|
| Total de Hechos Delictivos | 36.385 | 2.718,29 |
| <i>Delitos contra las personas</i> | <i>11.164</i> | <i>834,05</i> |
| Homicidios dolosos | 41 | 3,06 |
| Lesiones dolosas | 7.497 | 560,09 |
| <i>Delitos contra la propiedad</i> | <i>16.940</i> | <i>1.265,57</i> |
| Robos (Incluye tentativas) | 8.154 | 609,18 |
| Hurtos (Incluye tentativas) | 7.047 | 526,48 |

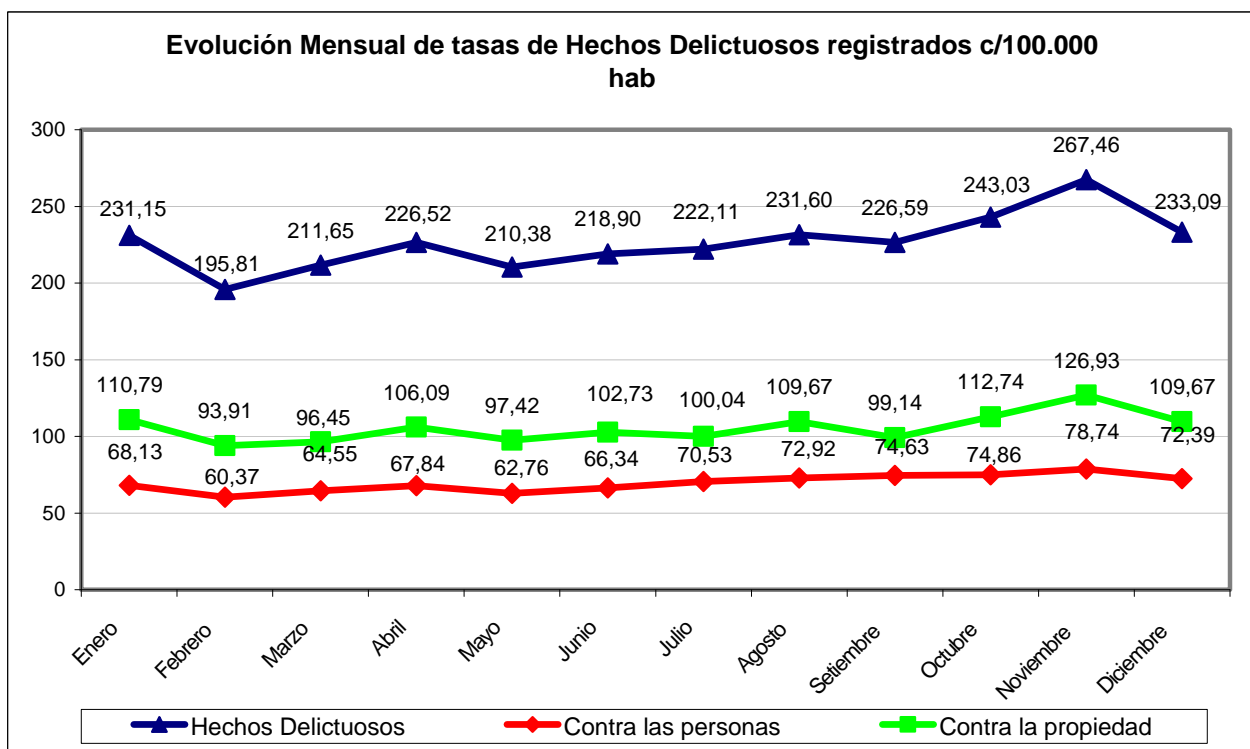


TUCUMÁN

Evolución mensual de Hechos Delictuosos registrados - Año 2004

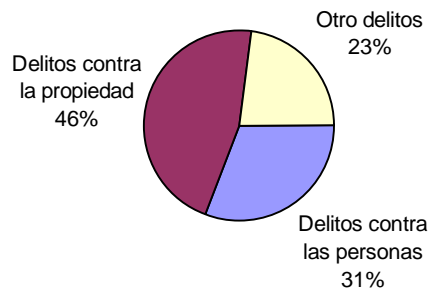
| Delito | Enero | | Febrero | | Marzo | | Abril | | Mayo | | Junio | |
|----------------------------|--------|--------|---------|--------|--------|--------|--------|--------|--------|--------|--------|--------|
| | V.Abs. | Tasa | V.Abs. | Tasa | V.Abs. | Tasa | V.Abs. | Tasa | V.Abs. | Tasa | V.Abs. | Tasa |
| Hechos Delictuosos | 3.094 | 231,15 | 2.621 | 195,81 | 2.833 | 211,65 | 3.032 | 226,52 | 2.816 | 210,38 | 2.930 | 218,90 |
| <i>Contra las personas</i> | 912 | 68,13 | 808 | 60,37 | 864 | 64,55 | 908 | 67,84 | 840 | 62,76 | 888 | 66,34 |
| Homicidios Dolosos | 5 | 0,37 | 3 | 0,22 | 4 | 0,30 | 0 | 0,00 | 3 | 0,22 | 1 | 0,07 |
| Lesiones Dolosas | 643 | 48,04 | 534 | 39,89 | 598 | 44,68 | 649 | 48,49 | 504 | 37,65 | 587 | 43,85 |
| <i>Contra la propiedad</i> | 1.483 | 110,79 | 1.257 | 93,91 | 1.291 | 96,45 | 1.420 | 106,09 | 1.304 | 97,42 | 1.375 | 102,73 |
| Robos (con tentativa) | 754 | 56,33 | 617 | 46,10 | 616 | 46,02 | 705 | 52,67 | 586 | 43,78 | 648 | 48,41 |
| Hurtos (con tentativa) | 576 | 43,03 | 527 | 39,37 | 552 | 41,24 | 598 | 44,68 | 569 | 42,51 | 570 | 42,58 |

| Delito | Julio | | Agosto | | Setiembre | | Octubre | | Noviembre | | Diciembre | |
|----------------------------|--------|--------|--------|--------|-----------|--------|---------|--------|-----------|--------|-----------|--------|
| | V.Abs. | Tasa | V.Abs. | Tasa | V.Abs. | Tasa | V.Abs. | Tasa | V.Abs. | Tasa | V.Abs. | Tasa |
| Hechos Delictuosos | 2.973 | 222,11 | 3.100 | 231,60 | 3.033 | 226,59 | 3.253 | 243,03 | 3.580 | 267,46 | 3.120 | 233,09 |
| <i>Contra las personas</i> | 944 | 70,53 | 976 | 72,92 | 999 | 74,63 | 1.002 | 74,86 | 1.054 | 78,74 | 969 | 72,39 |
| Homicidios Dolosos | 3 | 0,22 | 2 | 0,15 | 7 | 0,52 | 6 | 0,45 | 4 | 0,30 | 3 | 0,22 |
| Lesiones Dolosas | 637 | 47,59 | 644 | 48,11 | 640 | 47,81 | 650 | 48,56 | 741 | 55,36 | 670 | 50,06 |
| <i>Contra la propiedad</i> | 1.339 | 100,04 | 1.468 | 109,67 | 1.327 | 99,14 | 1.509 | 112,74 | 1.699 | 126,93 | 1.468 | 109,67 |
| Robos (con tentativa) | 631 | 47,14 | 701 | 52,37 | 628 | 46,92 | 717 | 53,57 | 832 | 62,16 | 719 | 53,72 |
| Hurtos (con tentativa) | 558 | 41,69 | 598 | 44,68 | 546 | 40,79 | 637 | 47,59 | 716 | 53,49 | 600 | 44,83 |

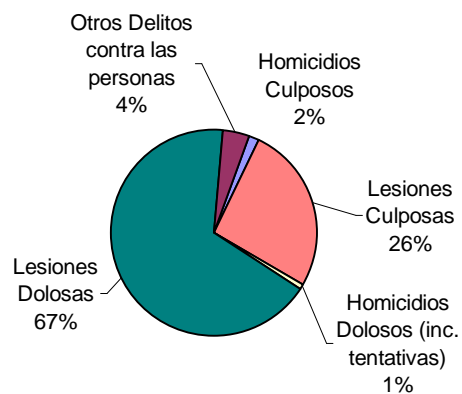


TUCUMÁN AÑO 2004

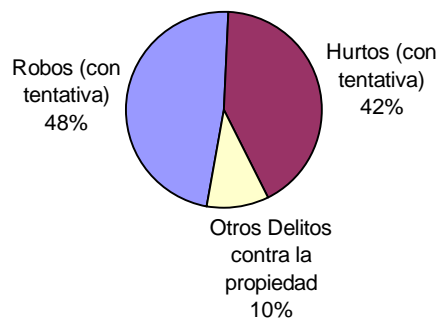
Distribución de hechos delictuosos registrados



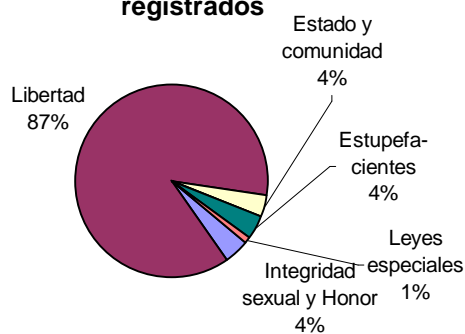
Distribución de delitos contra las personas



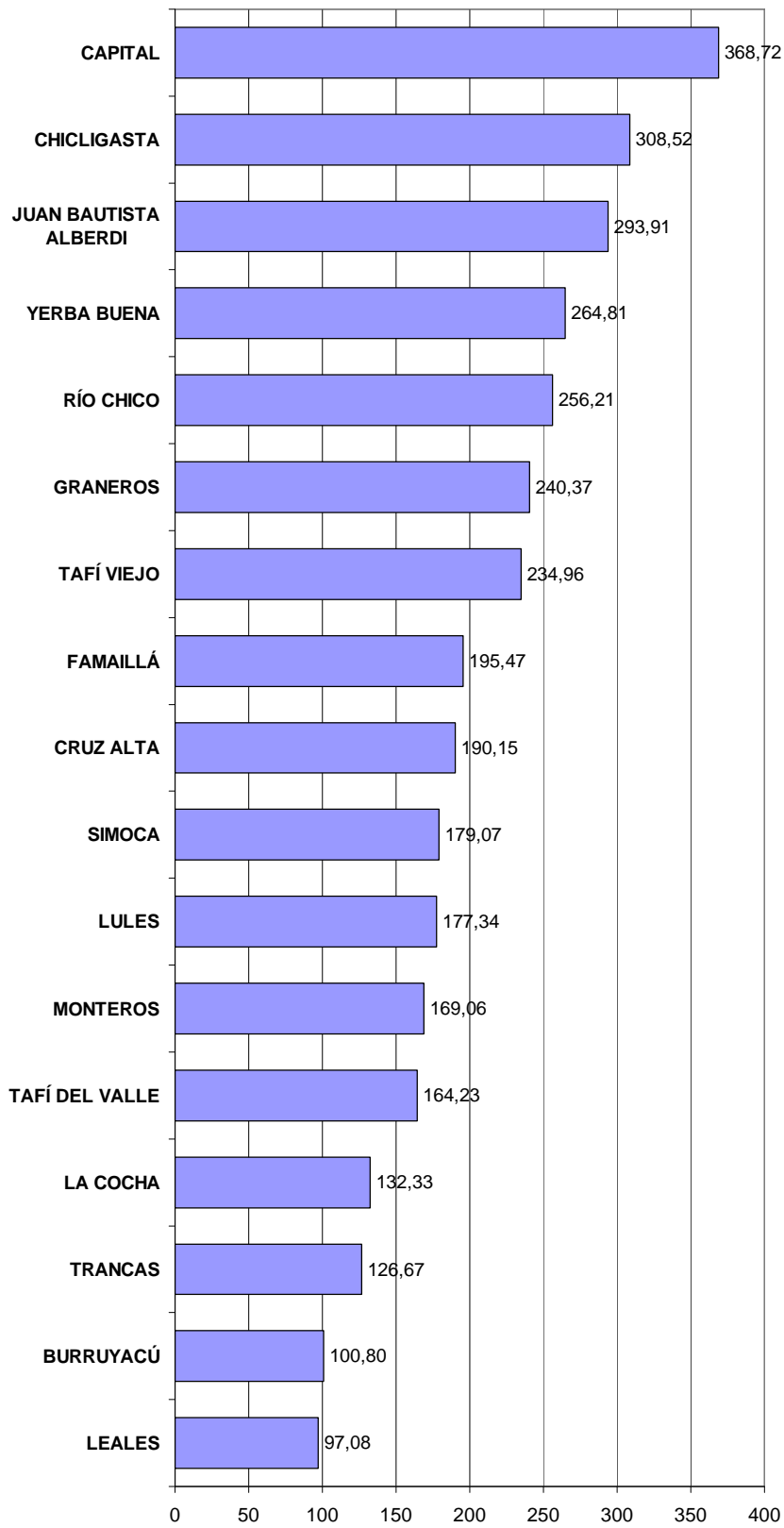
Distribución de delitos contra la propiedad



Distribución de otros hechos delictuosos registrados



Tasas de Hechos Delictivos registrados cada 10.000 hab. por Departamento



PLANILLA DE FRECUENCIAS SNIC POR DEPARTAMENTOS

| DELITOS | FRECUENCIA | TASA C/10000 Hab. |
|---|------------|-------------------|
| BURRUYACÚ | | |
| DELITOS CONTRA LAS PERSONAS | | |
| Homicidios dolosos | 1 | 0,30 |
| Homicidios dolosos en grado de tentativa | 0 | 0,00 |
| Homicidios culposos en accidentes de tránsito | 9 | 2,73 |
| Homicidios culposos por otros hechos | 1 | 0,30 |
| Lesiones dolosas | 51 | 15,48 |
| Lesiones culposas en accidentes de tránsito | 18 | 5,47 |
| Lesiones culposas por otros hechos | 14 | 4,25 |
| Otros delitos contra las personas | 4 | 1,21 |
| Total de delitos contra las personas | 98 | 29,75 |
| DELITOS CONTRA LA INTEGRIDAD SEXUAL Y EL HONOR | | |
| Delitos contra el honor | 0 | 0,00 |
| Violaciones | 3 | 0,91 |
| Otros delitos contra la integridad sexual | 1 | 0,30 |
| Total de delitos contra la integridad sexual y el honor | 4 | 1,21 |
| DELITOS CONTRA LA LIBERTAD | | |
| Amenazas | 56 | 17,00 |
| Otros delitos contra la libertad | 4 | 1,21 |
| Total de delitos contra la libertad | 60 | 18,22 |
| DELITOS CONTRA LA PROPIEDAD | | |
| Robos y tentativas de robo (ex. los agrav. por el res. de lesiones y/o muertes) | 58 | 17,61 |
| Robos agrav. y tentativas de robo agrav. por el res. de lesiones y/o muerte. | 5 | 1,52 |
| Hurtos y tentativa de hurto. | 54 | 16,40 |
| Otros delitos contra la propiedad | 45 | 13,66 |
| Total de delitos contra la propiedad | 162 | 49,19 |
| DELITOS CONTRA EL ESTADO Y LA COMUNIDAD | | |
| Delitos contra la seguridad pública | 4 | 1,21 |
| Delitos contra el orden público | 0 | 0,00 |
| Delitos contra la seguridad de la nación | 0 | 0,00 |
| Delitos contra los poderes públicos y el orden constitucional | 0 | 0,00 |
| Delitos contra la administración pública | 0 | 0,00 |
| Delitos contra la fe pública | 1 | 0,30 |
| Total de delitos contra el estado y la comunidad | 5 | 1,52 |
| DELITOS CONTRA EL ESTADO CIVIL | | |
| LEY 23.737 (estupefacientes) | 3 | 0,91 |
| OTROS DELITOS PREVISTOS EN LEYES ESPECIALES | | |
| | 0 | 0,00 |
| TOTAL DE HECHOS DELICTUOSOS | 332 | 100,80 |

| | | |
|---|--------------|---------------|
| CAPITAL | | |
| DELITOS CONTRA LAS PERSONAS | | |
| Homicidios dolosos | 19 | 0,36 |
| Homicidios dolosos en grado de tentativa | 37 | 0,70 |
| Homicidios culposos en accidentes de tránsito | 24 | 0,45 |
| Homicidios culposos por otros hechos | 10 | 0,19 |
| Lesiones dolosas | 3673 | 69,62 |
| Lesiones culposas en accidentes de tránsito | 1336 | 25,32 |
| Lesiones culposas por otros hechos | 504 | 9,55 |
| Otros delitos contra las personas | 262 | 4,97 |
| Total de delitos contra las personas | 5865 | 111,16 |
| DELITOS CONTRA LA INTEGRIDAD SEXUAL Y EL HONOR | | |
| Delitos contra el honor | 0 | 0,00 |
| Violaciones | 39 | 0,74 |
| Otros delitos contra la integridad sexual | 83 | 1,57 |
| Total de delitos contra la integridad sexual y el honor | 122 | 2,31 |
| DELITOS CONTRA LA LIBERTAD | | |
| Amenazas | 4264 | 80,82 |
| Otros delitos contra la libertad | 37 | 0,70 |
| Total de delitos contra la libertad | 4301 | 81,52 |
| DELITOS CONTRA LA PROPIEDAD | | |
| Robos y tentativas de robo (ex. los agrav. por el res. de lesiones y/o muertes) | 3121 | 59,15 |
| Robos agrav. y tentativas de robo agrav. por el res. de lesiones y/o muerte. | 1714 | 32,49 |
| Hurtos y tentativa de hurto. | 3205 | 60,75 |
| Otros delitos contra la propiedad | 729 | 13,82 |
| Total de delitos contra la propiedad | 8769 | 166,20 |
| DELITOS CONTRA EL ESTADO Y LA COMUNIDAD | | |
| Delitos contra la seguridad pública | 77 | 1,46 |
| Delitos contra el orden público | 0 | 0,00 |
| Delitos contra la seguridad de la nación | 0 | 0,00 |
| Delitos contra los poderes públicos y el orden constitucional | 0 | 0,00 |
| Delitos contra la administración pública | 46 | 0,87 |
| Delitos contra la fe pública | 2 | 0,04 |
| Total de delitos contra el estado y la comunidad | 125 | 2,37 |
| DELITOS CONTRA EL ESTADO CIVIL | | |
| LEY 23.737 (estupefacientes) | 272 | 5,16 |
| OTROS DELITOS PREVISTOS EN LEYES ESPECIALES | | |
| | 0 | 0,00 |
| TOTAL DE HECHOS DELICTUOSOS | 19454 | 368,72 |

| DELITOS | FRECUENCIA | TASA C/10000 Hab. |
|---|-------------|-------------------|
| CRUZ ALTA | | |
| DELITOS CONTRA LAS PERSONAS | | |
| Homicidios dolosos | 3 | 0,18 |
| Homicidios dolosos en grado de tentativa | 12 | 0,74 |
| Homicidios culposos en accidentes de tránsito | 18 | 1,11 |
| Homicidios culposos por otros hechos | 3 | 0,18 |
| Lesiones dolosas | 769 | 47,40 |
| Lesiones culposas en accidentes de tránsito | 146 | 9,00 |
| Lesiones culposas por otros hechos | 74 | 4,56 |
| Otros delitos contra las personas | 60 | 3,70 |
| Total de delitos contra las personas | 1085 | 66,88 |
| DELITOS CONTRA LA INTEGRIDAD SEXUAL Y EL HONOR | | |
| Delitos contra el honor | 0 | 0,00 |
| Violaciones | 16 | 0,99 |
| Otros delitos contra la integridad sexual | 36 | 2,22 |
| Total de delitos contra la integridad sexual y el honor | 52 | 3,21 |
| DELITOS CONTRA LA LIBERTAD | | |
| Amenazas | 758 | 46,72 |
| Otros delitos contra la libertad | 11 | 0,68 |
| Total de delitos contra la libertad | 769 | 47,40 |
| DELITOS CONTRA LA PROPIEDAD | | |
| Robos y tentativas de robo (ex. los agrav. por el res. de lesiones y/o muertes) | 457 | 28,17 |
| Robos agrav. y tentativas de robo agrav. por el res. de lesiones y/o muerte. | 116 | 7,15 |
| Hurtos y tentativa de hurto. | 472 | 29,09 |
| Otros delitos contra la propiedad | 118 | 7,27 |
| Total de delitos contra la propiedad | 1163 | 71,68 |
| DELITOS CONTRA EL ESTADO Y LA COMUNIDAD | | |
| Delitos contra la seguridad pública | 9 | 0,55 |
| Delitos contra el orden público | 0 | 0,00 |
| Delitos contra la seguridad de la nación | 0 | 0,00 |
| Delitos contra los poderes públicos y el orden constitucional | 0 | 0,00 |
| Delitos contra la administración pública | 5 | 0,31 |
| Delitos contra la fe pública | 0 | 0,00 |
| Total de delitos contra el estado y la comunidad | 14 | 0,86 |
| DELITOS CONTRA EL ESTADO CIVIL | | |
| LEY 23.737 (estupefacientes) | 2 | 0,12 |
| OTROS DELITOS PREVISTOS EN LEYES ESPECIALES | 0 | 0,00 |
| TOTAL DE HECHOS DELICTUOSOS | 3085 | 190,15 |

| CHICLIGASTA | | |
|---|-------------|---------------|
| DELITOS CONTRA LAS PERSONAS | | |
| Homicidios dolosos | 2 | 0,27 |
| Homicidios dolosos en grado de tentativa | 2 | 0,27 |
| Homicidios culposos en accidentes de tránsito | 11 | 1,46 |
| Homicidios culposos por otros hechos | 2 | 0,27 |
| Lesiones dolosas | 539 | 71,74 |
| Lesiones culposas en accidentes de tránsito | 90 | 11,98 |
| Lesiones culposas por otros hechos | 16 | 2,13 |
| Otros delitos contra las personas | 37 | 4,92 |
| Total de delitos contra las personas | 699 | 93,04 |
| DELITOS CONTRA LA INTEGRIDAD SEXUAL Y EL HONOR | | |
| Delitos contra el honor | 0 | 0,00 |
| Violaciones | 6 | 0,80 |
| Otros delitos contra la integridad sexual | 12 | 1,60 |
| Total de delitos contra la integridad sexual y el honor | 18 | 2,40 |
| DELITOS CONTRA LA LIBERTAD | | |
| Amenazas | 424 | 56,43 |
| Otros delitos contra la libertad | 23 | 3,06 |
| Total de delitos contra la libertad | 447 | 59,49 |
| DELITOS CONTRA LA PROPIEDAD | | |
| Robos y tentativas de robo (ex. los agrav. por el res. de lesiones y/o muertes) | 322 | 42,86 |
| Robos agrav. y tentativas de robo agrav. por el res. de lesiones y/o muerte. | 62 | 8,25 |
| Hurtos y tentativa de hurto. | 607 | 80,79 |
| Otros delitos contra la propiedad | 114 | 15,17 |
| Total de delitos contra la propiedad | 1105 | 147,07 |
| DELITOS CONTRA EL ESTADO Y LA COMUNIDAD | | |
| Delitos contra la seguridad pública | 19 | 2,53 |
| Delitos contra el orden público | 0 | 0,00 |
| Delitos contra la seguridad de la nación | 0 | 0,00 |
| Delitos contra los poderes públicos y el orden constitucional | 0 | 0,00 |
| Delitos contra la administración pública | 15 | 2,00 |
| Delitos contra la fe pública | 12 | 1,60 |
| Total de delitos contra el estado y la comunidad | 46 | 6,12 |
| DELITOS CONTRA EL ESTADO CIVIL | | |
| LEY 23.737 (estupefacientes) | 3 | 0,40 |
| OTROS DELITOS PREVISTOS EN LEYES ESPECIALES | 0 | 0,00 |
| TOTAL DE HECHOS DELICTUOSOS | 2318 | 308,52 |

| DELITOS | FRECUENCIA | TASA C/10000 Hab. |
|---|------------|-------------------|
| FAMAILLÁ | | |
| DELITOS CONTRA LAS PERSONAS | | |
| Homicidios dolosos | 1 | 0,32 |
| Homicidios dolosos en grado de tentativa | 1 | 0,32 |
| Homicidios culposos en accidentes de tránsito | 13 | 4,20 |
| Homicidios culposos por otros hechos | 0 | 0,00 |
| Lesiones dolosas | 174 | 56,22 |
| Lesiones culposas en accidentes de tránsito | 50 | 16,15 |
| Lesiones culposas por otros hechos | 25 | 8,08 |
| Otros delitos contra las personas | 13 | 4,20 |
| Total de delitos contra las personas | 277 | 89,50 |
| DELITOS CONTRA LA INTEGRIDAD SEXUAL Y EL HONOR | | |
| Delitos contra el honor | 0 | 0,00 |
| Violaciones | 4 | 1,29 |
| Otros delitos contra la integridad sexual | 7 | 2,26 |
| Total de delitos contra la integridad sexual y el honor | 11 | 3,55 |
| DELITOS CONTRA LA LIBERTAD | | |
| Amenazas | 0 | 0,00 |
| Otros delitos contra la libertad | 1 | 0,32 |
| Total de delitos contra la libertad | 1 | 0,32 |
| DELITOS CONTRA LA PROPIEDAD | | |
| Robos y tentativas de robo (ex. los agrav. por el res. de lesiones y/o muertes) | 93 | 30,05 |
| Robos agrav. y tentativas de robo agrav. por el res. de lesiones y/o muerte. | 13 | 4,20 |
| Hurtos y tentativa de hurto. | 179 | 57,83 |
| Otros delitos contra la propiedad | 25 | 8,08 |
| Total de delitos contra la propiedad | 310 | 100,16 |
| DELITOS CONTRA EL ESTADO Y LA COMUNIDAD | | |
| Delitos contra la seguridad pública | 3 | 0,97 |
| Delitos contra el orden público | 0 | 0,00 |
| Delitos contra la seguridad de la nación | 0 | 0,00 |
| Delitos contra los poderes públicos y el orden constitucional | 0 | 0,00 |
| Delitos contra la administración pública | 3 | 0,97 |
| Delitos contra la fe pública | 0 | 0,00 |
| Total de delitos contra el estado y la comunidad | 6 | 1,94 |
| DELITOS CONTRA EL ESTADO CIVIL | | |
| LEY 23.737 (estupefacientes) | 0 | 0,00 |
| OTROS DELITOS PREVISTOS EN LEYES ESPECIALES | 0 | 0,00 |
| TOTAL DE HECHOS DELICTUOSOS | 605 | 195,47 |

| | | |
|---|------------|---------------|
| GRANEROS | | |
| DELITOS CONTRA LAS PERSONAS | | |
| Homicidios dolosos | 0 | 0,00 |
| Homicidios dolosos en grado de tentativa | 0 | 0,00 |
| Homicidios culposos en accidentes de tránsito | 2 | 1,53 |
| Homicidios culposos por otros hechos | 0 | 0,00 |
| Lesiones dolosas | 32 | 24,50 |
| Lesiones culposas en accidentes de tránsito | 1 | 0,77 |
| Lesiones culposas por otros hechos | 4 | 3,06 |
| Otros delitos contra las personas | 5 | 3,83 |
| Total de delitos contra las personas | 44 | 33,68 |
| DELITOS CONTRA LA INTEGRIDAD SEXUAL Y EL HONOR | | |
| Delitos contra el honor | 0 | 0,00 |
| Violaciones | 2 | 1,53 |
| Otros delitos contra la integridad sexual | 1 | 0,77 |
| Total de delitos contra la integridad sexual y el honor | 3 | 2,30 |
| DELITOS CONTRA LA LIBERTAD | | |
| Amenazas | 36 | 27,56 |
| Otros delitos contra la libertad | 1 | 0,77 |
| Total de delitos contra la libertad | 37 | 28,32 |
| DELITOS CONTRA LA PROPIEDAD | | |
| Robos y tentativas de robo (ex. los agrav. por el res. de lesiones y/o muertes) | 62 | 47,46 |
| Robos agrav. y tentativas de robo agrav. por el res. de lesiones y/o muerte. | 2 | 1,53 |
| Hurtos y tentativa de hurto. | 91 | 69,66 |
| Otros delitos contra la propiedad | 62 | 47,46 |
| Total de delitos contra la propiedad | 217 | 166,12 |
| DELITOS CONTRA EL ESTADO Y LA COMUNIDAD | | |
| Delitos contra la seguridad pública | 0 | 0,00 |
| Delitos contra el orden público | 0 | 0,00 |
| Delitos contra la seguridad de la nación | 0 | 0,00 |
| Delitos contra los poderes públicos y el orden constitucional | 0 | 0,00 |
| Delitos contra la administración pública | 0 | 0,00 |
| Delitos contra la fe pública | 0 | 0,00 |
| Total de delitos contra el estado y la comunidad | 0 | 0,00 |
| DELITOS CONTRA EL ESTADO CIVIL | | |
| LEY 23.737 (estupefacientes) | 0 | 0,00 |
| OTROS DELITOS PREVISTOS EN LEYES ESPECIALES | 13 | 9,95 |
| TOTAL DE HECHOS DELICTUOSOS | 314 | 240,37 |

| DELITOS | FRECUENCIA | TASA C/10000 Hab. |
|---|------------|-------------------|
| JUAN BAUTISTA ALBERDI | | |
| DELITOS CONTRA LAS PERSONAS | | |
| Homicidios dolosos | 0 | 0,00 |
| Homicidios dolosos en grado de tentativa | 3 | 1,06 |
| Homicidios culposos en accidentes de tránsito | 4 | 1,42 |
| Homicidios culposos por otros hechos | 2 | 0,71 |
| Lesiones dolosas | 184 | 65,23 |
| Lesiones culposas en accidentes de tránsito | 41 | 14,54 |
| Lesiones culposas por otros hechos | 3 | 1,06 |
| Otros delitos contra las personas | 8 | 2,84 |
| Total de delitos contra las personas | 245 | 86,86 |
| DELITOS CONTRA LA INTEGRIDAD SEXUAL Y EL HONOR | | |
| Delitos contra el honor | 0 | 0,00 |
| Violaciones | 2 | 0,71 |
| Otros delitos contra la integridad sexual | 9 | 3,19 |
| Total de delitos contra la integridad sexual y el honor | 11 | 3,90 |
| DELITOS CONTRA LA LIBERTAD | | |
| Amenazas | 174 | 61,69 |
| Otros delitos contra la libertad | 2 | 0,71 |
| Total de delitos contra la libertad | 176 | 62,40 |
| DELITOS CONTRA LA PROPIEDAD | | |
| Robos y tentativas de robo (ex. los agrav. por el res. de lesiones y/o muertes) | 107 | 37,94 |
| Robos agrav. y tentativas de robo agrav. por el res. de lesiones y/o muerte. | 5 | 1,77 |
| Hurtos y tentativa de hurto. | 206 | 73,03 |
| Otros delitos contra la propiedad | 67 | 23,75 |
| Total de delitos contra la propiedad | 385 | 136,50 |
| DELITOS CONTRA EL ESTADO Y LA COMUNIDAD | | |
| Delitos contra la seguridad pública | 10 | 3,55 |
| Delitos contra el orden público | 0 | 0,00 |
| Delitos contra la seguridad de la nación | 0 | 0,00 |
| Delitos contra los poderes públicos y el orden constitucional | 0 | 0,00 |
| Delitos contra la administración pública | 2 | 0,71 |
| Delitos contra la fe pública | 0 | 0,00 |
| Total de delitos contra el estado y la comunidad | 12 | 4,25 |
| DELITOS CONTRA EL ESTADO CIVIL | | |
| LEY 23.737 (estupefacientes) | 0 | 0,00 |
| OTROS DELITOS PREVISTOS EN LEYES ESPECIALES | | |
| | 0 | 0,00 |
| TOTAL DE HECHOS DELICTUOSOS | 829 | 293,91 |

| LA COCHA | | |
|---|------------|---------------|
| DELITOS CONTRA LAS PERSONAS | | |
| Homicidios dolosos | 0 | 0,00 |
| Homicidios dolosos en grado de tentativa | 0 | 0,00 |
| Homicidios culposos en accidentes de tránsito | 2 | 1,13 |
| Homicidios culposos por otros hechos | 4 | 2,26 |
| Lesiones dolosas | 49 | 27,71 |
| Lesiones culposas en accidentes de tránsito | 7 | 3,96 |
| Lesiones culposas por otros hechos | 0 | 0,00 |
| Otros delitos contra las personas | 3 | 1,70 |
| Total de delitos contra las personas | 65 | 36,76 |
| DELITOS CONTRA LA INTEGRIDAD SEXUAL Y EL HONOR | | |
| Delitos contra el honor | 0 | 0,00 |
| Violaciones | 1 | 0,57 |
| Otros delitos contra la integridad sexual | 1 | 0,57 |
| Total de delitos contra la integridad sexual y el honor | 2 | 1,13 |
| DELITOS CONTRA LA LIBERTAD | | |
| Amenazas | 39 | 22,06 |
| Otros delitos contra la libertad | 0 | 0,00 |
| Total de delitos contra la libertad | 39 | 22,06 |
| DELITOS CONTRA LA PROPIEDAD | | |
| Robos y tentativas de robo (ex. los agrav. por el res. de lesiones y/o muertes) | 48 | 27,14 |
| Robos agrav. y tentativas de robo agrav. por el res. de lesiones y/o muerte. | 0 | 0,00 |
| Hurtos y tentativa de hurto. | 41 | 23,19 |
| Otros delitos contra la propiedad | 32 | 18,10 |
| Total de delitos contra la propiedad | 121 | 68,43 |
| DELITOS CONTRA EL ESTADO Y LA COMUNIDAD | | |
| Delitos contra la seguridad pública | 3 | 1,70 |
| Delitos contra el orden público | 0 | 0,00 |
| Delitos contra la seguridad de la nación | 0 | 0,00 |
| Delitos contra los poderes públicos y el orden constitucional | 0 | 0,00 |
| Delitos contra la administración pública | 1 | 0,57 |
| Delitos contra la fe pública | 3 | 1,70 |
| Total de delitos contra el estado y la comunidad | 7 | 3,96 |
| DELITOS CONTRA EL ESTADO CIVIL | | |
| LEY 23.737 (estupefacientes) | 0 | 0,00 |
| OTROS DELITOS PREVISTOS EN LEYES ESPECIALES | | |
| | 0 | 0,00 |
| TOTAL DE HECHOS DELICTUOSOS | 234 | 132,33 |

| DELITOS | FRECUENCIA | TASA C/10000 Hab. |
|---|------------|-------------------|
| LEALES | | |
| DELITOS CONTRA LAS PERSONAS | | |
| Homicidios dolosos | 2 | 0,39 |
| Homicidios dolosos en grado de tentativa | 1 | 0,20 |
| Homicidios culposos en accidentes de tránsito | 8 | 1,57 |
| Homicidios culposos por otros hechos | 3 | 0,59 |
| Lesiones dolosas | 93 | 18,20 |
| Lesiones culposas en accidentes de tránsito | 29 | 5,68 |
| Lesiones culposas por otros hechos | 13 | 2,54 |
| Otros delitos contra las personas | 1 | 0,20 |
| Total de delitos contra las personas | 150 | 29,36 |
| DELITOS CONTRA LA INTEGRIDAD SEXUAL Y EL HONOR | | |
| Delitos contra el honor | 0 | 0,00 |
| Violaciones | 3 | 0,59 |
| Otros delitos contra la integridad sexual | 9 | 1,76 |
| Total de delitos contra la integridad sexual y el honor | 12 | 2,35 |
| DELITOS CONTRA LA LIBERTAD | | |
| Amenazas | 99 | 19,38 |
| Otros delitos contra la libertad | 5 | 0,98 |
| Total de delitos contra la libertad | 104 | 20,36 |
| DELITOS CONTRA LA PROPIEDAD | | |
| Robos y tentativas de robo (ex. los agrav. por el res. de lesiones y/o muertes) | 68 | 13,31 |
| Robos agrav. y tentativas de robo agrav. por el res. de lesiones y/o muerte. | 0 | 0,00 |
| Hurtos y tentativa de hurto. | 119 | 23,29 |
| Otros delitos contra la propiedad | 36 | 7,05 |
| Total de delitos contra la propiedad | 223 | 43,65 |
| DELITOS CONTRA EL ESTADO Y LA COMUNIDAD | | |
| Delitos contra la seguridad pública | 7 | 1,37 |
| Delitos contra el orden público | 0 | 0,00 |
| Delitos contra la seguridad de la nación | 0 | 0,00 |
| Delitos contra los poderes públicos y el orden constitucional | 0 | 0,00 |
| Delitos contra la administración pública | 0 | 0,00 |
| Delitos contra la fe pública | 0 | 0,00 |
| Total de delitos contra el estado y la comunidad | 7 | 1,37 |
| DELITOS CONTRA EL ESTADO CIVIL | | |
| LEY 23.737 (estupefacientes) | 0 | 0,00 |
| OTROS DELITOS PREVISTOS EN LEYES ESPECIALES | 0 | 0,00 |
| TOTAL DE HECHOS DELICTUOSOS | 496 | 97,08 |

| | | |
|---|-------------|---------------|
| LULES | | |
| DELITOS CONTRA LAS PERSONAS | | |
| Homicidios dolosos | 1 | 0,17 |
| Homicidios dolosos en grado de tentativa | 2 | 0,35 |
| Homicidios culposos en accidentes de tránsito | 9 | 1,57 |
| Homicidios culposos por otros hechos | 1 | 0,17 |
| Lesiones dolosas | 319 | 55,74 |
| Lesiones culposas en accidentes de tránsito | 58 | 10,13 |
| Lesiones culposas por otros hechos | 0 | 0,00 |
| Otros delitos contra las personas | 4 | 0,70 |
| Total de delitos contra las personas | 394 | 68,84 |
| DELITOS CONTRA LA INTEGRIDAD SEXUAL Y EL HONOR | | |
| Delitos contra el honor | 0 | 0,00 |
| Violaciones | 9 | 1,57 |
| Otros delitos contra la integridad sexual | 9 | 1,57 |
| Total de delitos contra la integridad sexual y el honor | 18 | 3,14 |
| DELITOS CONTRA LA LIBERTAD | | |
| Amenazas | 0 | 0,00 |
| Otros delitos contra la libertad | 0 | 0,00 |
| Total de delitos contra la libertad | 0 | 0,00 |
| DELITOS CONTRA LA PROPIEDAD | | |
| Robos y tentativas de robo (ex. los agrav. por el res. de lesiones y/o muertes) | 218 | 38,09 |
| Robos agrav. y tentativas de robo agrav. por el res. de lesiones y/o muerte. | 15 | 2,62 |
| Hurtos y tentativa de hurto. | 312 | 54,51 |
| Otros delitos contra la propiedad | 57 | 9,96 |
| Total de delitos contra la propiedad | 602 | 105,18 |
| DELITOS CONTRA EL ESTADO Y LA COMUNIDAD | | |
| Delitos contra la seguridad pública | 0 | 0,00 |
| Delitos contra el orden público | 0 | 0,00 |
| Delitos contra la seguridad de la nación | 0 | 0,00 |
| Delitos contra los poderes públicos y el orden constitucional | 0 | 0,00 |
| Delitos contra la administración pública | 0 | 0,00 |
| Delitos contra la fe pública | 1 | 0,17 |
| Total de delitos contra el estado y la comunidad | 1 | 0,17 |
| DELITOS CONTRA EL ESTADO CIVIL | | |
| LEY 23.737 (estupefacientes) | 0 | 0,00 |
| OTROS DELITOS PREVISTOS EN LEYES ESPECIALES | 0 | 0,00 |
| TOTAL DE HECHOS DELICTUOSOS | 1015 | 177,34 |

| DELITOS | FRECUENCIA | TASA C/10000 Hab. |
|---|------------|-------------------|
| MONTEROS | | |
| DELITOS CONTRA LAS PERSONAS | | |
| Homicidios dolosos | 1 | 0,17 |
| Homicidios dolosos en grado de tentativa | 2 | 0,34 |
| Homicidios culposos en accidentes de tránsito | 13 | 2,22 |
| Homicidios culposos por otros hechos | 1 | 0,17 |
| Lesiones dolosas | 238 | 40,72 |
| Lesiones culposas en accidentes de tránsito | 76 | 13,00 |
| Lesiones culposas por otros hechos | 7 | 1,20 |
| Otros delitos contra las personas | 9 | 1,54 |
| Total de delitos contra las personas | 347 | 59,38 |
| DELITOS CONTRA LA INTEGRIDAD SEXUAL Y EL HONOR | | |
| Delitos contra el honor | 0 | 0,00 |
| Violaciones | 4 | 0,68 |
| Otros delitos contra la integridad sexual | 11 | 1,88 |
| Total de delitos contra la integridad sexual y el honor | 15 | 2,57 |
| DELITOS CONTRA LA LIBERTAD | | |
| Amenazas | 152 | 26,01 |
| Otros delitos contra la libertad | 0 | 0,00 |
| Total de delitos contra la libertad | 152 | 26,01 |
| DELITOS CONTRA LA PROPIEDAD | | |
| Robos y tentativas de robo (ex. los agrav. por el res. de lesiones y/o muertes) | 117 | 20,02 |
| Robos agrav. y tentativas de robo agrav. por el res. de lesiones y/o muerte. | 2 | 0,34 |
| Hurtos y tentativa de hurto. | 281 | 48,08 |
| Otros delitos contra la propiedad | 68 | 11,64 |
| Total de delitos contra la propiedad | 468 | 80,08 |
| DELITOS CONTRA EL ESTADO Y LA COMUNIDAD | | |
| Delitos contra la seguridad pública | 4 | 0,68 |
| Delitos contra el orden público | 0 | 0,00 |
| Delitos contra la seguridad de la nación | 0 | 0,00 |
| Delitos contra los poderes públicos y el orden constitucional | 0 | 0,00 |
| Delitos contra la administración pública | 2 | 0,34 |
| Delitos contra la fe pública | 0 | 0,00 |
| Total de delitos contra el estado y la comunidad | 6 | 1,03 |
| DELITOS CONTRA EL ESTADO CIVIL | | |
| LEY 23.737 (estupefacientes) | 0 | 0,00 |
| OTROS DELITOS PREVISTOS EN LEYES ESPECIALES | | |
| | 0 | 0,00 |
| TOTAL DE HECHOS DELICTUOSOS | 988 | 169,06 |

| RÍO CHICO | | |
|---|-------------|---------------|
| DELITOS CONTRA LAS PERSONAS | | |
| Homicidios dolosos | 0 | 0,00 |
| Homicidios dolosos en grado de tentativa | 5 | 0,94 |
| Homicidios culposos en accidentes de tránsito | 8 | 1,51 |
| Homicidios culposos por otros hechos | 1 | 0,19 |
| Lesiones dolosas | 352 | 66,51 |
| Lesiones culposas en accidentes de tránsito | 96 | 18,14 |
| Lesiones culposas por otros hechos | 1 | 0,19 |
| Otros delitos contra las personas | 25 | 4,72 |
| Total de delitos contra las personas | 488 | 92,21 |
| DELITOS CONTRA LA INTEGRIDAD SEXUAL Y EL HONOR | | |
| Delitos contra el honor | 0 | 0,00 |
| Violaciones | 5 | 0,94 |
| Otros delitos contra la integridad sexual | 8 | 1,51 |
| Total de delitos contra la integridad sexual y el honor | 13 | 2,46 |
| DELITOS CONTRA LA LIBERTAD | | |
| Amenazas | 213 | 40,25 |
| Otros delitos contra la libertad | 4 | 0,76 |
| Total de delitos contra la libertad | 217 | 41,00 |
| DELITOS CONTRA LA PROPIEDAD | | |
| Robos y tentativas de robo (ex. los agrav. por el res. de lesiones y/o muertes) | 101 | 19,08 |
| Robos agrav. y tentativas de robo agrav. por el res. de lesiones y/o muerte. | 20 | 3,78 |
| Hurtos y tentativa de hurto. | 399 | 75,39 |
| Otros delitos contra la propiedad | 87 | 16,44 |
| Total de delitos contra la propiedad | 607 | 114,69 |
| DELITOS CONTRA EL ESTADO Y LA COMUNIDAD | | |
| Delitos contra la seguridad pública | 30 | 5,67 |
| Delitos contra el orden público | 0 | 0,00 |
| Delitos contra la seguridad de la nación | 0 | 0,00 |
| Delitos contra los poderes públicos y el orden constitucional | 0 | 0,00 |
| Delitos contra la administración pública | 1 | 0,19 |
| Delitos contra la fe pública | 0 | 0,00 |
| Total de delitos contra el estado y la comunidad | 31 | 5,86 |
| DELITOS CONTRA EL ESTADO CIVIL | | |
| LEY 23.737 (estupefacientes) | 0 | 0,00 |
| OTROS DELITOS PREVISTOS EN LEYES ESPECIALES | | |
| | 0 | 0,00 |
| TOTAL DE HECHOS DELICTUOSOS | 1356 | 256,21 |

| DELITOS | FRECUENCIA | TASA C/10000 Hab. |
|---|------------|-------------------|
| SIMOCA | | |
| DELITOS CONTRA LAS PERSONAS | | |
| Homicidios dolosos | 2 | 0,67 |
| Homicidios dolosos en grado de tentativa | 0 | 0,00 |
| Homicidios culposos en accidentes de tránsito | 3 | 1,00 |
| Homicidios culposos por otros hechos | 3 | 1,00 |
| Lesiones dolosas | 146 | 48,78 |
| Lesiones culposas en accidentes de tránsito | 18 | 6,01 |
| Lesiones culposas por otros hechos | 6 | 2,00 |
| Otros delitos contra las personas | 4 | 1,34 |
| Total de delitos contra las personas | 182 | 60,80 |
| DELITOS CONTRA LA INTEGRIDAD SEXUAL Y EL HONOR | | |
| Delitos contra el honor | 0 | 0,00 |
| Violaciones | 5 | 1,67 |
| Otros delitos contra la integridad sexual | 2 | 0,67 |
| Total de delitos contra la integridad sexual y el honor | 7 | 2,34 |
| DELITOS CONTRA LA LIBERTAD | | |
| Amenazas | 66 | 22,05 |
| Otros delitos contra la libertad | 2 | 0,67 |
| Total de delitos contra la libertad | 68 | 22,72 |
| DELITOS CONTRA LA PROPIEDAD | | |
| Robos y tentativas de robo (ex. los agrav. por el res. de lesiones y/o muertes) | 86 | 28,73 |
| Robos agrav. y tentativas de robo agrav. por el res. de lesiones y/o muerte. | 6 | 2,00 |
| Hurtos y tentativa de hurto. | 136 | 45,44 |
| Otros delitos contra la propiedad | 49 | 16,37 |
| Total de delitos contra la propiedad | 277 | 92,54 |
| DELITOS CONTRA EL ESTADO Y LA COMUNIDAD | | |
| Delitos contra la seguridad pública | 0 | 0,00 |
| Delitos contra el orden público | 0 | 0,00 |
| Delitos contra la seguridad de la nación | 0 | 0,00 |
| Delitos contra los poderes públicos y el orden constitucional | 0 | 0,00 |
| Delitos contra la administración pública | 1 | 0,33 |
| Delitos contra la fe pública | 1 | 0,33 |
| Total de delitos contra el estado y la comunidad | 2 | 0,67 |
| DELITOS CONTRA EL ESTADO CIVIL | | |
| LEY 23.737 (estupefacientes) | 0 | 0,00 |
| OTROS DELITOS PREVISTOS EN LEYES ESPECIALES | | |
| | 0 | 0,00 |
| TOTAL DE HECHOS DELICTUOSOS | 536 | 179,07 |

| | | |
|---|------------|---------------|
| TAFÍ DEL VALLE | | |
| DELITOS CONTRA LAS PERSONAS | | |
| Homicidios dolosos | 0 | 0,00 |
| Homicidios dolosos en grado de tentativa | 0 | 0,00 |
| Homicidios culposos en accidentes de tránsito | 1 | 0,72 |
| Homicidios culposos por otros hechos | 1 | 0,72 |
| Lesiones dolosas | 37 | 26,65 |
| Lesiones culposas en accidentes de tránsito | 16 | 11,52 |
| Lesiones culposas por otros hechos | 6 | 4,32 |
| Otros delitos contra las personas | 4 | 2,88 |
| Total de delitos contra las personas | 65 | 46,82 |
| DELITOS CONTRA LA INTEGRIDAD SEXUAL Y EL HONOR | | |
| Delitos contra el honor | 0 | 0,00 |
| Violaciones | 2 | 1,44 |
| Otros delitos contra la integridad sexual | 5 | 3,60 |
| Total de delitos contra la integridad sexual y el honor | 7 | 5,04 |
| DELITOS CONTRA LA LIBERTAD | | |
| Amenazas | 24 | 17,29 |
| Otros delitos contra la libertad | 1 | 0,72 |
| Total de delitos contra la libertad | 25 | 18,01 |
| DELITOS CONTRA LA PROPIEDAD | | |
| Robos y tentativas de robo (ex. los agrav. por el res. de lesiones y/o muertes) | 50 | 36,02 |
| Robos agrav. y tentativas de robo agrav. por el res. de lesiones y/o muerte. | 0 | 0,00 |
| Hurtos y tentativa de hurto. | 53 | 38,18 |
| Otros delitos contra la propiedad | 28 | 20,17 |
| Total de delitos contra la propiedad | 131 | 94,36 |
| DELITOS CONTRA EL ESTADO Y LA COMUNIDAD | | |
| Delitos contra la seguridad pública | 0 | 0,00 |
| Delitos contra el orden público | 0 | 0,00 |
| Delitos contra la seguridad de la nación | 0 | 0,00 |
| Delitos contra los poderes públicos y el orden constitucional | 0 | 0,00 |
| Delitos contra la administración pública | 0 | 0,00 |
| Delitos contra la fe pública | 0 | 0,00 |
| Total de delitos contra el estado y la comunidad | 0 | 0,00 |
| DELITOS CONTRA EL ESTADO CIVIL | | |
| LEY 23.737 (estupefacientes) | 0 | 0,00 |
| OTROS DELITOS PREVISTOS EN LEYES ESPECIALES | | |
| | 0 | 0,00 |
| TOTAL DE HECHOS DELICTUOSOS | 228 | 164,23 |

| DELITOS | FRECUENCIA | TASA C/10000 Hab. |
|---|-------------|-------------------|
| TAFÍ VIEJO | | |
| DELITOS CONTRA LAS PERSONAS | | |
| Homicidios dolosos | 8 | 0,74 |
| Homicidios dolosos en grado de tentativa | 6 | 0,56 |
| Homicidios culposos en accidentes de tránsito | 9 | 0,83 |
| Homicidios culposos por otros hechos | 2 | 0,19 |
| Lesiones dolosas | 492 | 45,55 |
| Lesiones culposas en accidentes de tránsito | 97 | 8,98 |
| Lesiones culposas por otros hechos | 57 | 5,28 |
| Otros delitos contra las personas | 20 | 1,85 |
| Total de delitos contra las personas | 691 | 63,97 |
| DELITOS CONTRA LA INTEGRIDAD SEXUAL Y EL HONOR | | |
| Delitos contra el honor | 0 | 0,00 |
| Violaciones | 8 | 0,74 |
| Otros delitos contra la integridad sexual | 15 | 1,39 |
| Total de delitos contra la integridad sexual y el honor | 23 | 2,13 |
| DELITOS CONTRA LA LIBERTAD | | |
| Amenazas | 486 | 44,99 |
| Otros delitos contra la libertad | 3 | 0,28 |
| Total de delitos contra la libertad | 489 | 45,27 |
| DELITOS CONTRA LA PROPIEDAD | | |
| Robos y tentativas de robo (ex. los agrav. por el res. de lesiones y/o muertes) | 671 | 62,12 |
| Robos agrav. y tentativas de robo agrav. por el res. de lesiones y/o muerte. | 72 | 6,67 |
| Hurtos y tentativa de hurto. | 475 | 43,97 |
| Otros delitos contra la propiedad | 105 | 9,72 |
| Total de delitos contra la propiedad | 1323 | 122,48 |
| DELITOS CONTRA EL ESTADO Y LA COMUNIDAD | | |
| Delitos contra la seguridad pública | 6 | 0,56 |
| Delitos contra el orden público | 0 | 0,00 |
| Delitos contra la seguridad de la nación | 0 | 0,00 |
| Delitos contra los poderes públicos y el orden constitucional | 0 | 0,00 |
| Delitos contra la administración pública | 3 | 0,28 |
| Delitos contra la fe pública | 1 | 0,09 |
| Total de delitos contra el estado y la comunidad | 10 | 0,93 |
| DELITOS CONTRA EL ESTADO CIVIL | | |
| LEY 23.737 (estupefacientes) | 2 | 0,19 |
| OTROS DELITOS PREVISTOS EN LEYES ESPECIALES | 0 | 0,00 |
| TOTAL DE HECHOS DELICTUOSOS | 2538 | 234,96 |

| | | |
|---|------------|---------------|
| TRANCAS | | |
| DELITOS CONTRA LAS PERSONAS | | |
| Homicidios dolosos | 0 | 0,00 |
| Homicidios dolosos en grado de tentativa | 0 | 0,00 |
| Homicidios culposos en accidentes de tránsito | 5 | 3,23 |
| Homicidios culposos por otros hechos | 0 | 0,00 |
| Lesiones dolosas | 24 | 15,51 |
| Lesiones culposas en accidentes de tránsito | 17 | 10,99 |
| Lesiones culposas por otros hechos | 0 | 0,00 |
| Otros delitos contra las personas | 1 | 0,65 |
| Total de delitos contra las personas | 47 | 30,38 |
| DELITOS CONTRA LA INTEGRIDAD SEXUAL Y EL HONOR | | |
| Delitos contra el honor | 0 | 0,00 |
| Violaciones | 2 | 1,29 |
| Otros delitos contra la integridad sexual | 2 | 1,29 |
| Total de delitos contra la integridad sexual y el honor | 4 | 2,59 |
| DELITOS CONTRA LA LIBERTAD | | |
| Amenazas | 41 | 26,50 |
| Otros delitos contra la libertad | 0 | 0,00 |
| Total de delitos contra la libertad | 41 | 26,50 |
| DELITOS CONTRA LA PROPIEDAD | | |
| Robos y tentativas de robo (ex. los agrav. por el res. de lesiones y/o muertes) | 24 | 15,51 |
| Robos agrav. y tentativas de robo agrav. por el res. de lesiones y/o muerte. | 0 | 0,00 |
| Hurtos y tentativa de hurto. | 43 | 27,79 |
| Otros delitos contra la propiedad | 31 | 20,03 |
| Total de delitos contra la propiedad | 98 | 63,34 |
| DELITOS CONTRA EL ESTADO Y LA COMUNIDAD | | |
| Delitos contra la seguridad pública | 0 | 0,00 |
| Delitos contra el orden público | 0 | 0,00 |
| Delitos contra la seguridad de la nación | 0 | 0,00 |
| Delitos contra los poderes públicos y el orden constitucional | 0 | 0,00 |
| Delitos contra la administración pública | 0 | 0,00 |
| Delitos contra la fe pública | 2 | 1,29 |
| Total de delitos contra el estado y la comunidad | 2 | 1,29 |
| DELITOS CONTRA EL ESTADO CIVIL | | |
| LEY 23.737 (estupefacientes) | 4 | 2,59 |
| OTROS DELITOS PREVISTOS EN LEYES ESPECIALES | 0 | 0,00 |
| TOTAL DE HECHOS DELICTUOSOS | 196 | 126,67 |

| DELITOS | FRECUENCIA | TASA C/10000 Hab. |
|---|-------------|-------------------|
| YERBA BUENA | | |
| DELITOS CONTRA LAS PERSONAS | | |
| Homicidios dolosos | 1 | 0,16 |
| Homicidios dolosos en grado de tentativa | 1 | 0,16 |
| Homicidios culposos en accidentes de tránsito | 4 | 0,63 |
| Homicidios culposos por otros hechos | 0 | 0,00 |
| Lesiones dolosas | 325 | 51,01 |
| Lesiones culposas en accidentes de tránsito | 68 | 10,67 |
| Lesiones culposas por otros hechos | 19 | 2,98 |
| Otros delitos contra las personas | 4 | 0,63 |
| Total de delitos contra las personas | 422 | 66,24 |
| DELITOS CONTRA LA INTEGRIDAD SEXUAL Y EL HONOR | | |
| Delitos contra el honor | 0 | 0,00 |
| Violaciones | 4 | 0,63 |
| Otros delitos contra la integridad sexual | 9 | 1,41 |
| Total de delitos contra la integridad sexual y el honor | 13 | 2,04 |
| DELITOS CONTRA LA LIBERTAD | | |
| Amenazas | 294 | 46,15 |
| Otros delitos contra la libertad | 1 | 0,16 |
| Total de delitos contra la libertad | 295 | 46,31 |
| DELITOS CONTRA LA PROPIEDAD | | |
| Robos y tentativas de robo (ex. los agrav. por el res. de lesiones y/o muertes) | 360 | 56,51 |
| Robos agrav. y tentativas de robo agrav. por el res. de lesiones y/o muerte. | 150 | 23,55 |
| Hurtos y tentativa de hurto. | 363 | 56,98 |
| Otros delitos contra la propiedad | 80 | 12,56 |
| Total de delitos contra la propiedad | 953 | 149,59 |
| DELITOS CONTRA EL ESTADO Y LA COMUNIDAD | | |
| Delitos contra la seguridad pública | 4 | 0,63 |
| Delitos contra el orden público | 0 | 0,00 |
| Delitos contra la seguridad de la nación | 0 | 0,00 |
| Delitos contra los poderes públicos y el orden constitucional | 0 | 0,00 |
| Delitos contra la administración pública | 0 | 0,00 |
| Delitos contra la fe pública | 0 | 0,00 |
| Total de delitos contra el estado y la comunidad | 4 | 0,63 |
| DELITOS CONTRA EL ESTADO CIVIL | | |
| LEY 23.737 (estupefacientes) | 0 | 0,00 |
| OTROS DELITOS PREVISTOS EN LEYES ESPECIALES | 0 | 0,00 |
| TOTAL DE HECHOS DELICTUOSOS | 1687 | 264,81 |

| | | |
|---|------------|-------------|
| POLICÍA FEDERAL ARGENTINA | | |
| DELITOS CONTRA LAS PERSONAS | | |
| Homicidios dolosos | 0 | 0,00 |
| Homicidios dolosos en grado de tentativa | 0 | 0,00 |
| Homicidios culposos en accidentes de tránsito | 0 | 0,00 |
| Homicidios culposos por otros hechos | 0 | 0,00 |
| Lesiones dolosas | 0 | 0,00 |
| Lesiones culposas en accidentes de tránsito | 0 | 0,00 |
| Lesiones culposas por otros hechos | 0 | 0,00 |
| Otros delitos contra las personas | 0 | 0,00 |
| Total de delitos contra las personas | 0 | 0,00 |
| DELITOS CONTRA LA INTEGRIDAD SEXUAL Y EL HONOR | | |
| Delitos contra el honor | 0 | 0,00 |
| Violaciones | 0 | 0,00 |
| Otros delitos contra la integridad sexual | 0 | 0,00 |
| Total de delitos contra la integridad sexual y el honor | 0 | 0,00 |
| DELITOS CONTRA LA LIBERTAD | | |
| Amenazas | 7 | 0,00 |
| Otros delitos contra la libertad | 1 | 0,00 |
| Total de delitos contra la libertad | 8 | 0,00 |
| DELITOS CONTRA LA PROPIEDAD | | |
| Robos y tentativas de robo (ex. los agrav. por el res. de lesiones y/o muertes) | 9 | 0,00 |
| Robos agrav. y tentativas de robo agrav. por el res. de lesiones y/o muerte. | 0 | 0,00 |
| Hurtos y tentativa de hurto. | 11 | 0,00 |
| Otros delitos contra la propiedad | 6 | 0,00 |
| Total de delitos contra la propiedad | 26 | 0,00 |
| DELITOS CONTRA EL ESTADO Y LA COMUNIDAD | | |
| Delitos contra la seguridad pública | 1 | 0,00 |
| Delitos contra el orden público | 3 | 0,00 |
| Delitos contra la seguridad de la nación | 0 | 0,00 |
| Delitos contra los poderes públicos y el orden constitucional | 0 | 0,00 |
| Delitos contra la administración pública | 2 | 0,00 |
| Delitos contra la fe pública | 11 | 0,00 |
| Total de delitos contra el estado y la comunidad | 17 | 0,00 |
| DELITOS CONTRA EL ESTADO CIVIL | | |
| LEY 23.737 (estupefacientes) | 31 | 0,00 |
| OTROS DELITOS PREVISTOS EN LEYES ESPECIALES | 20 | 0,00 |
| TOTAL DE HECHOS DELICTUOSOS | 102 | 0,00 |

| Delitos contra las Personas, contra la Integridad Sexual y el Honor HECHOS Y VICTIMAS | | | TUCUMÁN | | | | | | |
|--|-----------------|-------------------------------|--------------|--|--------------|---|------------|----------------|---|
| AÑO 2004 | | | | | | | | | |
| Tipo de Delito | HECHOS | | VICTIMAS | | | | | | |
| | Total de Hechos | Tasa de Hechos c/100.000 hab. | Masculino | Tasa de Víctimas Masculinas c/100.000 hab. | Femenino | Tasa de Víctimas Femeninas c/100.000 hab. | No Consta | Total Víctimas | Tasa del total de Víctimas c/100.000 hab. |
| DELITOS CONTRA LAS PERSONAS | | | | | | | | | |
| Homicidios dolosos | 41 | 3,06 | 36 | 5,47 | 5 | 0,73 | 0 | 41 | 3,06 |
| Homicidios dolosos en grado de tentativa | 72 | 5,38 | 20 | 3,04 | 10 | 1,47 | 32 | 62 | 4,63 |
| Homicidios culposos en accidentes de tránsito | 143 | 10,68 | 139 | 21,14 | 24 | 3,52 | 4 | 167 | 12,48 |
| Homicidios culposos por otros hechos | 34 | 2,54 | 28 | 4,26 | 6 | 0,88 | 0 | 34 | 2,54 |
| Lesiones dolosas | 7.497 | 560,09 | 6.762 | 1.028,38 | 1.424 | 209,11 | 138 | 8.324 | 621,88 |
| Lesiones culposas en accidentes de tránsito | 2.164 | 161,67 | 1.651 | 251,09 | 569 | 83,56 | 251 | 2.471 | 184,61 |
| Lesiones culposas por otros hechos | 749 | 55,96 | 494 | 75,13 | 150 | 22,03 | 108 | 752 | 56,18 |
| Otros delitos contra las personas | 464 | 34,67 | 214 | 32,55 | 92 | 13,51 | 183 | 489 | 36,53 |
| Total de delitos contra las personas | 11.164 | 834,05 | 9.344 | 1.421,05 | 2.280 | 334,81 | 716 | 12.340 | 921,91 |
| DELITOS CONTRA LA INTEGRIDAD SEXUAL Y EL HONOR | | | | | | | | | |
| Delitos contra el honor | 0 | 0,00 | 0 | 0,00 | 0 | 0,00 | 0 | 0 | 0,00 |
| Violaciones | 115 | 8,59 | 2 | 0,30 | 90 | 13,22 | 16 | 108 | 8,07 |
| Otros delitos contra la integridad sexual | 221 | 16,51 | 3 | 0,46 | 133 | 19,53 | 75 | 211 | 15,76 |
| Total de delitos contra la integridad sexual y el honor | 336 | 25,10 | 5 | 0,76 | 223 | 32,75 | 91 | 319 | 23,83 |
| TOTALES | 11.500 | 859,16 | 9.349 | 1.421,81 | 2.503 | 367,56 | 807 | 12.659 | 945,74 |



Reporte Anual del Sistema de Alerta Temprana - HOMICIDIOS

Provincia de TUCUMÁN - Año 2004

Cuadro Resumen. Total de homicidios por mes

| Hechos | HOMICIDIOS DOLOSOS | | HOMICIDIOS CULPOSOS EN HECHOS DE TRANSITO | |
|---------------------|--------------------|-----------|---|------------|
| | SNIC | SAT | SNIC | SAT |
| Enero | 5 | 5 | 8 | 8 |
| Febrero | 3 | 3 | 9 | 9 |
| Marzo | 4 | 4 | 7 | 7 |
| Abril | 0 | | 13 | 13 |
| Mayo | 3 | 3 | 19 | 19 |
| Junio | 1 | 1 | 16 | 16 |
| Julio | 3 | 2 | 8 | 8 |
| Agosto | 2 | 2 | 6 | 6 |
| Septiembre | 7 | 7 | 12 | 11 |
| Octubre | 6 | 6 | 16 | 15 |
| Noviembre | 4 | 4 | 11 | 11 |
| Diciembre | 3 | 3 | 18 | 18 |
| Total | 41 | 40 | 143 | 141 |
| Promedio mensual | 3 | | 12 | |
| Tasa c/100 mil hab. | 3,06 | | 10,68 | |

Aclaración: Del total de los homicidios dolosos y culposos en hechos de tránsito informados en las planillas de hechos delictuosos (SNIC), se posee información detallada solamente del total que aparece en la columna del Sistema de Alerta Temprana (SAT).

Cuadro Resumen. Total de homicidios del año*

| Tipo de Homicidio | Valores Absolutos | Tipos de Homicidios |
|--|-------------------|---|
| Homicidios dolosos | 41 | <p style="text-align: right; margin-right: 50px;">Homicidios culposos por otros hechos** 16%</p> <p style="text-align: right; margin-right: 20px;">Homicidios dolosos 19%</p> <p style="text-align: left; margin-left: 20px;">Homicidios culposos en tránsito 65%</p> |
| Homicidios culposos en tránsito | 143 | |
| Homicidios culposos por otros hechos** | 34 | |
| Total de Homicidios | 218 | |

*Los datos de este cuadro provienen de las planillas de Hechos Delictuosos

**De los Homicidios Culposos por otros hechos no se cuenta con información más detallada.

Homicidios Dolosos

Provincia de TUCUMÁN - Año 2004

Cuadro Resumen de Homicidios dolosos.

Cantidad total de hechos, de víctimas y de imputados

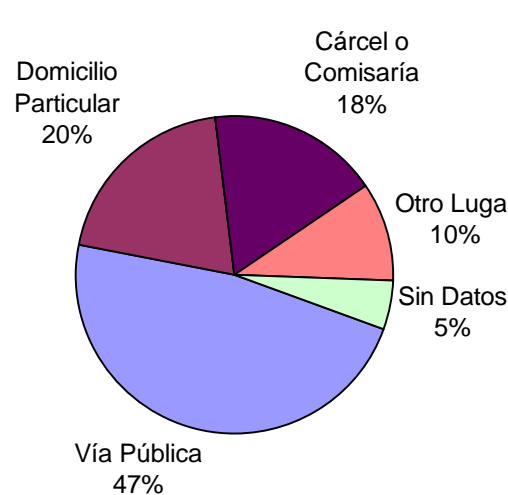
| | | | |
|---------------------------|--------|----------|-----------|
| Homicidios dolosos | Hechos | Víctimas | Imputados |
| | 40 | 40 | 40 |

Serie hechos

En esta serie de cuadros se presenta información resumida acerca de las características del tipo de hecho homicidio doloso.

Cuadro 1. Distribución de frecuencias de homicidios dolosos por tipo de lugar de ocurrencia

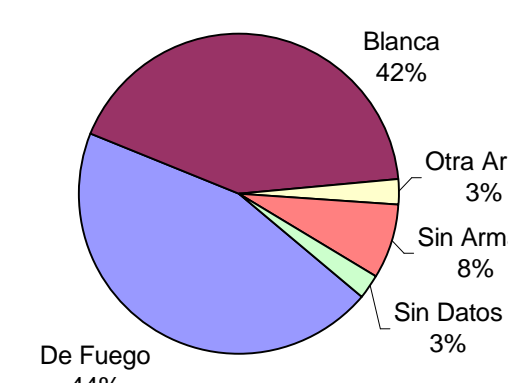
| Tipo de lugar | Cant. |
|----------------------|-------|
| Vía Pública | 19 |
| Domicilio Particular | 8 |
| Comercio | |
| Interior de Rodados | |
| Cárcel o Comisaría | 7 |
| Otro Lugar | 4 |
| Sin Datos | 2 |
| <i>Total</i> | 40 |



Detailed description of Cuadro 1 pie chart: The chart is divided into five segments. The largest segment is 'Vía Pública' at 47% (blue). The next largest is 'Domicilio Particular' at 20% (maroon). 'Cárcel o Comisaría' is 18% (purple), 'Otro Lugar' is 10% (red), and 'Sin Datos' is 5% (light green).

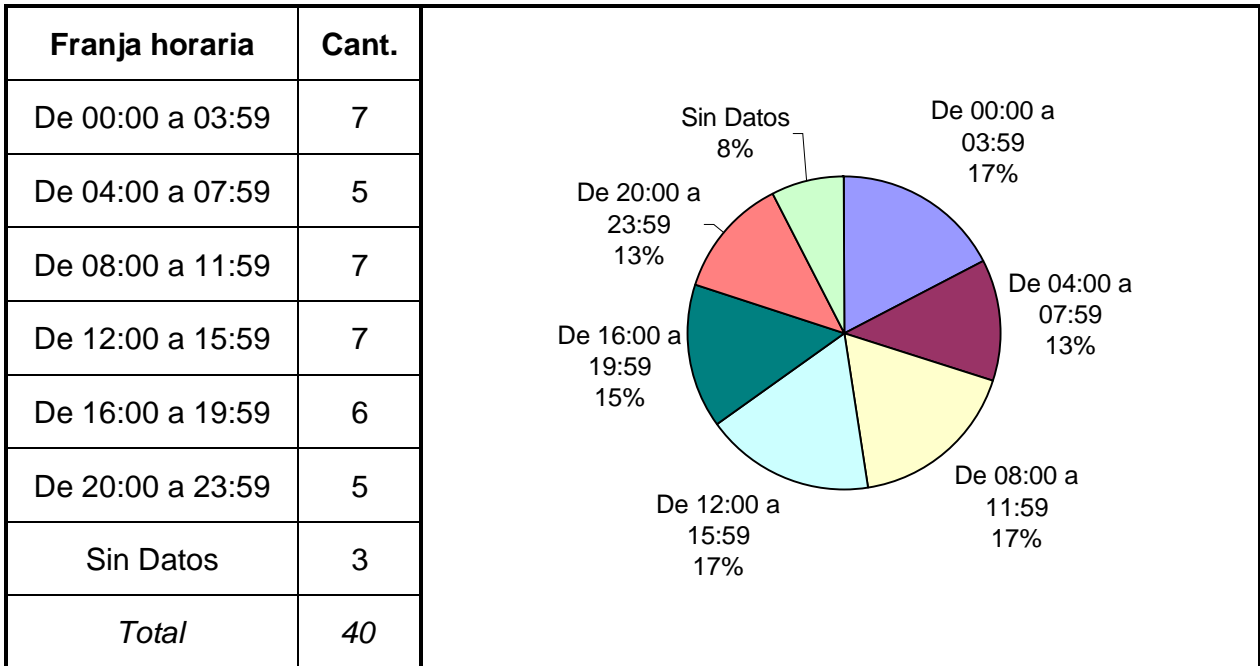
Cuadro 2. Distribución de frecuencias de homicidios dolosos por clase de arma

| Clase de arma | Cant. |
|---------------|-------|
| De Fuego | 18 |
| Blanca | 17 |
| Otra Arma | 1 |
| Sin Armas | 3 |
| Sin Datos | 1 |
| <i>Total</i> | 40 |

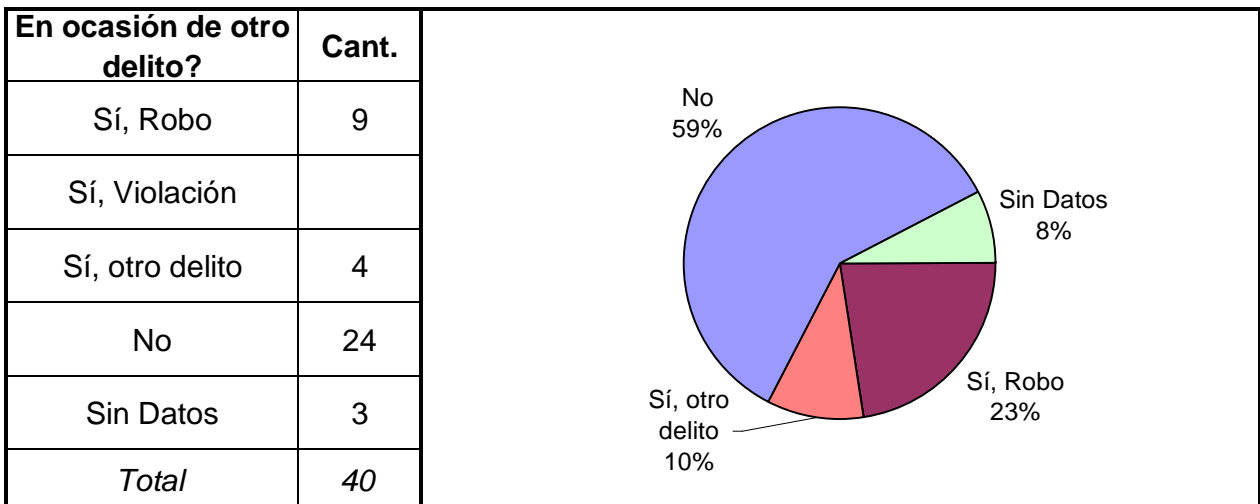


Detailed description of Cuadro 2 pie chart: The chart is divided into five segments. The largest segment is 'De Fuego' at 44% (blue). The next largest is 'Blanca' at 42% (maroon). 'Sin Armas' is 8% (red), 'Otra Arma' is 3% (yellow), and 'Sin Datos' is 3% (light green).

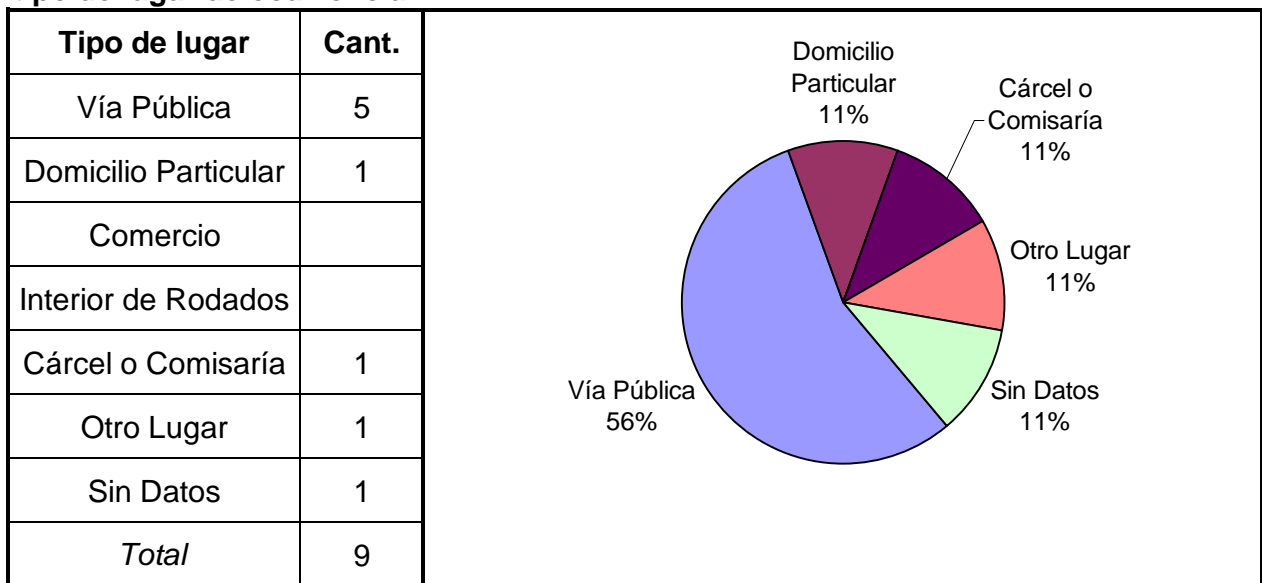
Cuadro 3. Distribución de frecuencias de homicidios dolosos por franja horaria de ocurrencia



Cuadro 4. Distribución de frecuencias de homicidios dolosos según circunstancias en que se produjeron



Cuadro 5. Distribución de frecuencias de homicidios dolosos en ocasión de robo por tipo de lugar de ocurrencia

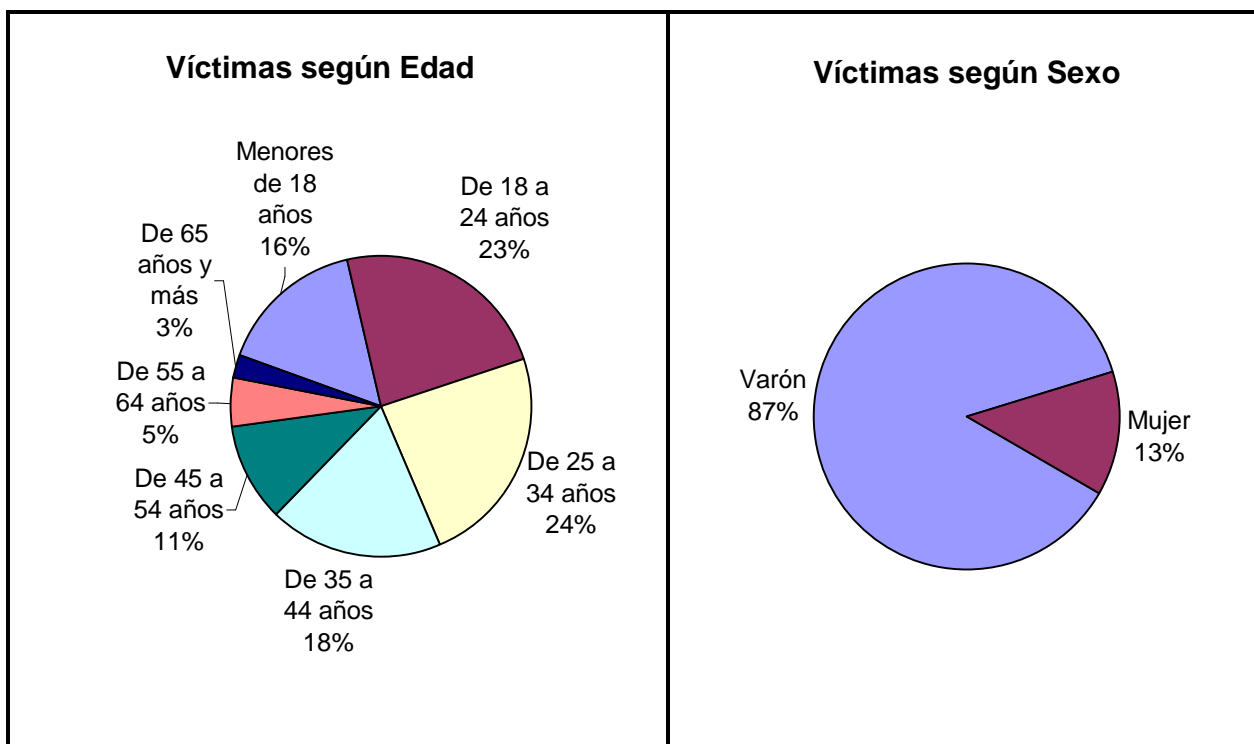


Serie personas

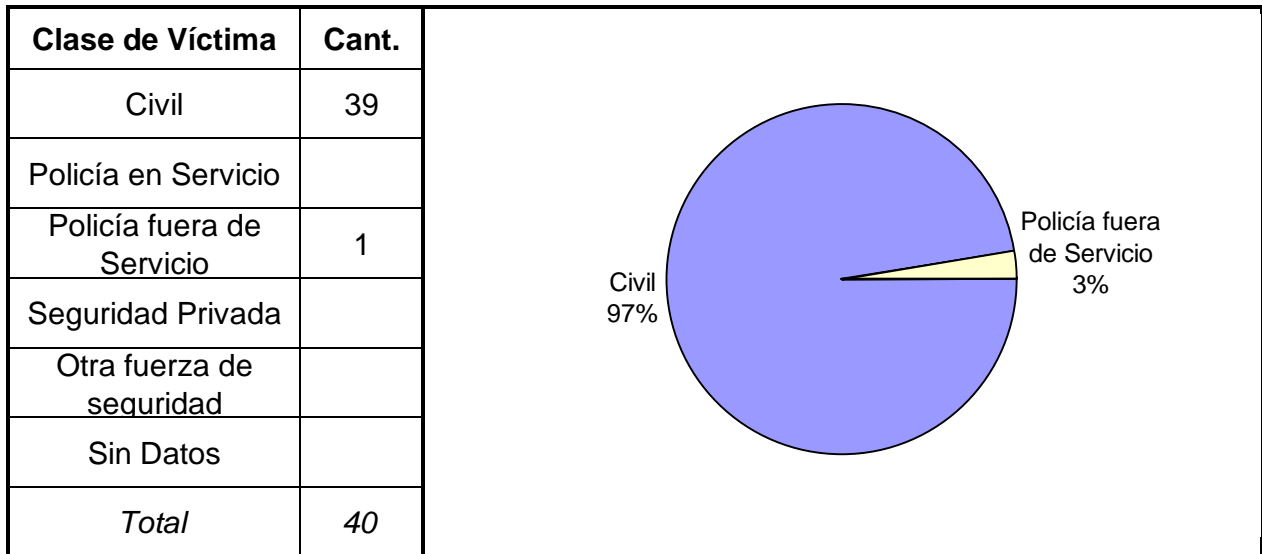
En esta serie de cuadros se presenta información resumida acerca de las personas involucradas en homicidios dolosos.

Cuadro 1. Víctimas de homicidios dolosos según sexo por grupo de edades

| Grupo de edad | Varón | Mujer | Sin Datos | Total |
|--------------------|-----------|----------|-----------|-----------|
| Menores de 18 años | 4 | 2 | 0 | 6 |
| De 18 a 24 años | 9 | 0 | 0 | 9 |
| De 25 a 34 años | 8 | 1 | 0 | 9 |
| De 35 a 44 años | 6 | 1 | 0 | 7 |
| De 45 a 54 años | 3 | 1 | 0 | 4 |
| De 55 a 64 años | 2 | 0 | 0 | 2 |
| De 65 años y más | 1 | 0 | 0 | 1 |
| Sin Datos | 0 | 0 | 2 | 2 |
| <i>Total</i> | <i>33</i> | <i>5</i> | <i>2</i> | <i>40</i> |

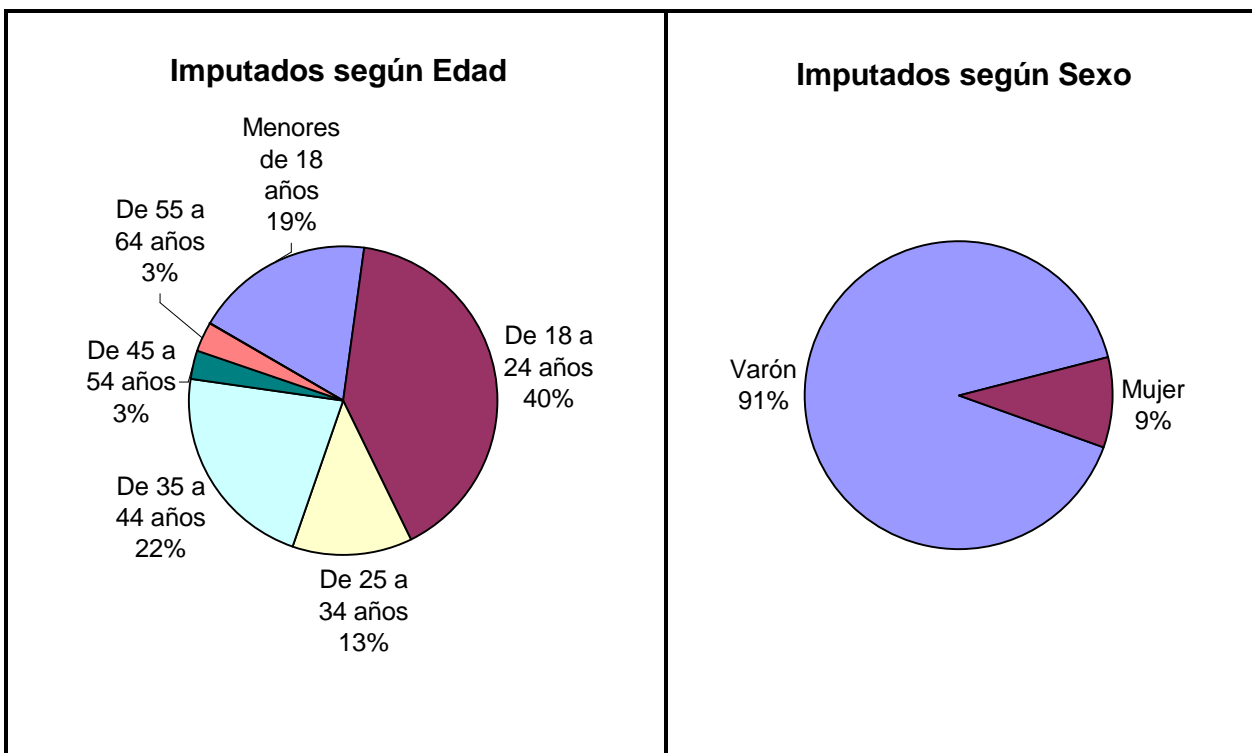


Cuadro 2. Víctimas de homicidios dolosos según clase de víctima

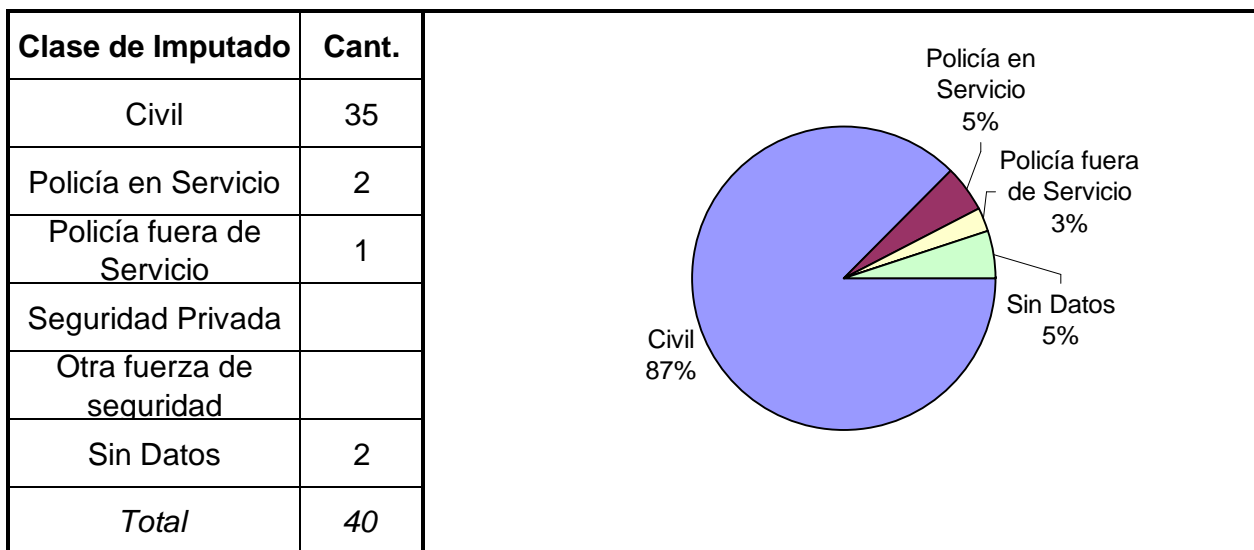


Cuadro 3. Imputados de homicidios dolosos según sexo por grupo de edades

| Grupo de edad | Varón | Mujer | Sin Datos | Total |
|--------------------|-----------|----------|-----------|-----------|
| Menores de 18 años | 6 | 0 | 0 | 6 |
| De 18 a 24 años | 12 | 1 | 0 | 13 |
| De 25 a 34 años | 3 | 1 | 0 | 4 |
| De 35 a 44 años | 6 | 1 | 0 | 7 |
| De 45 a 54 años | 1 | 0 | 0 | 1 |
| De 55 a 64 años | 1 | 0 | 0 | 1 |
| De 65 años y más | 0 | 0 | 0 | 0 |
| Sin Datos | 0 | 0 | 8 | 8 |
| <i>Total</i> | <i>29</i> | <i>3</i> | <i>8</i> | <i>40</i> |



Cuadro 4. Imputados de homicidios dolosos según clase de imputado



Homicidios Culposos en Hechos de Tránsito

Provincia de TUCUMÁN - Año 2004

Cuadro Resumen de Homicidios culposos en hechos de tránsito.

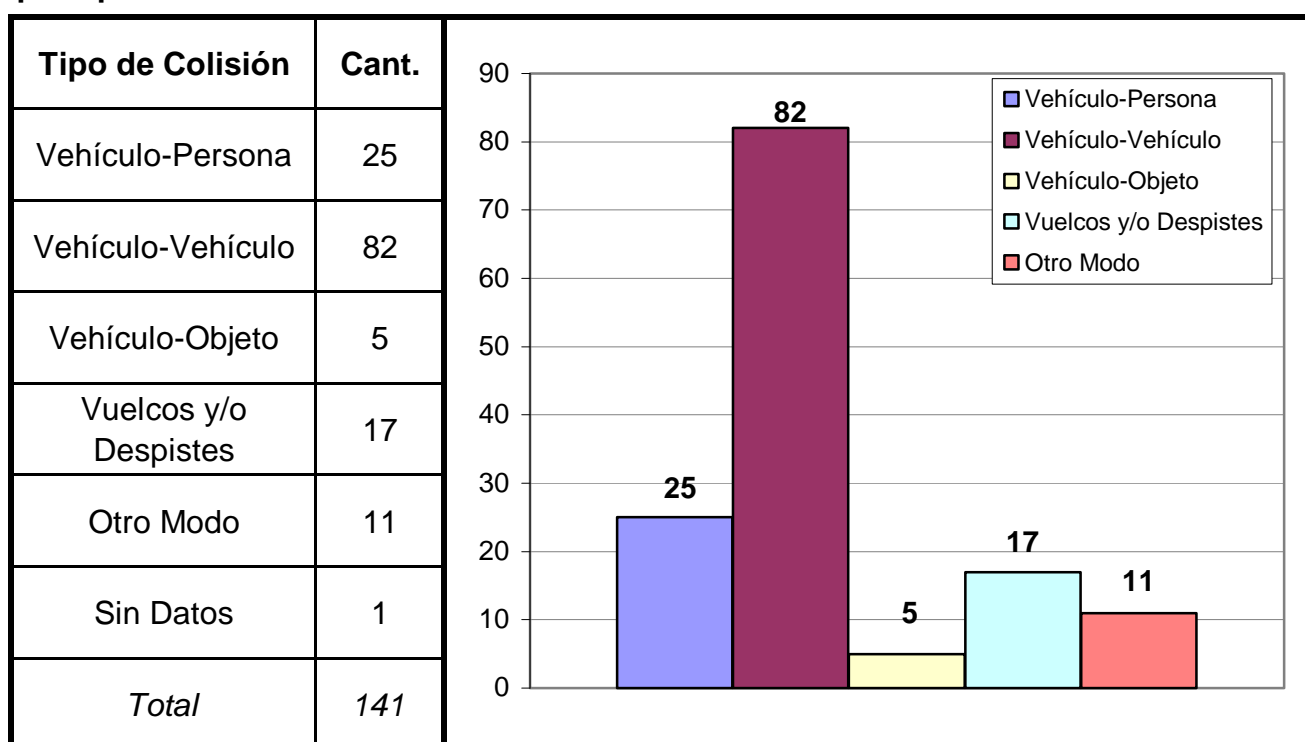
Cantidad total de hechos, de víctimas y de imputados.

| Homicidios Culposos en Hechos de Tránsito | Hechos | Víctimas | Imputados |
|--|--------|----------|-----------|
| | 141 | 166 | 119 |

Serie hechos

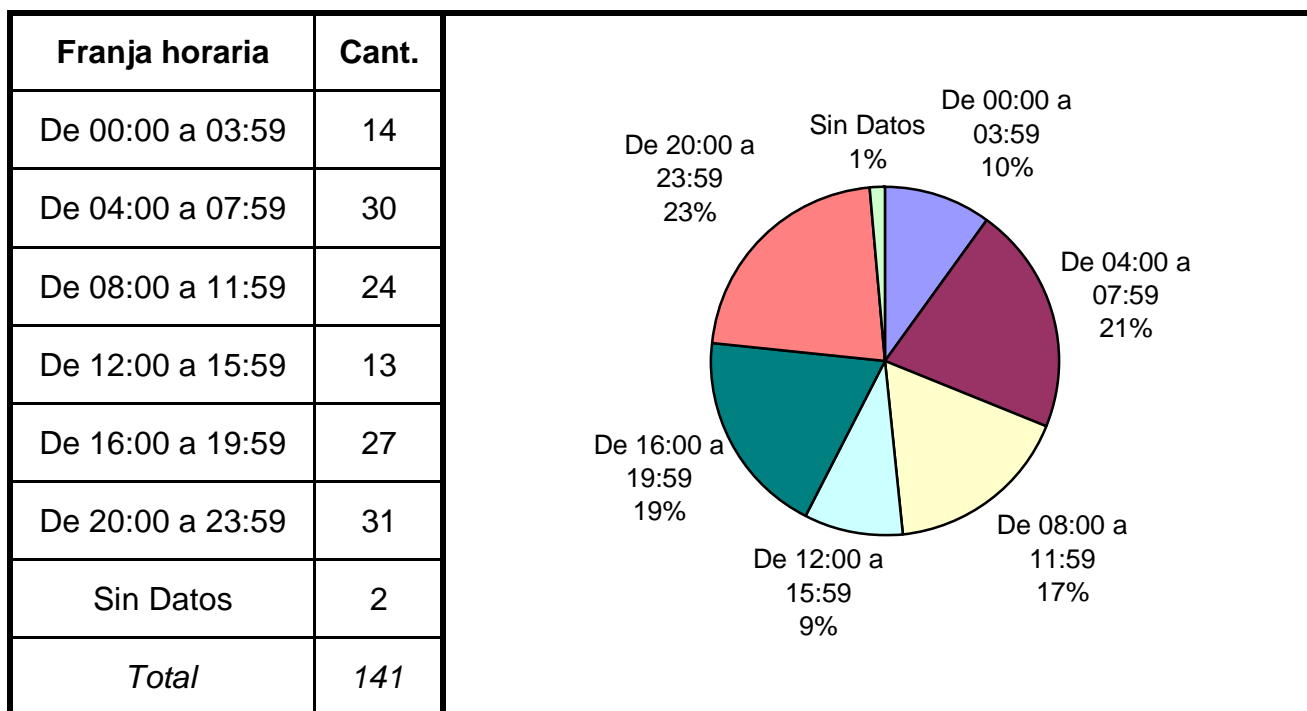
En esta serie de cuadros se presenta información resumida acerca de las características del tipo de hecho homicidio culposo en hecho de tránsito.

Cuadro 1. Distribución de frecuencias de homicidios culposos en hecho de tránsito por tipo de colisión

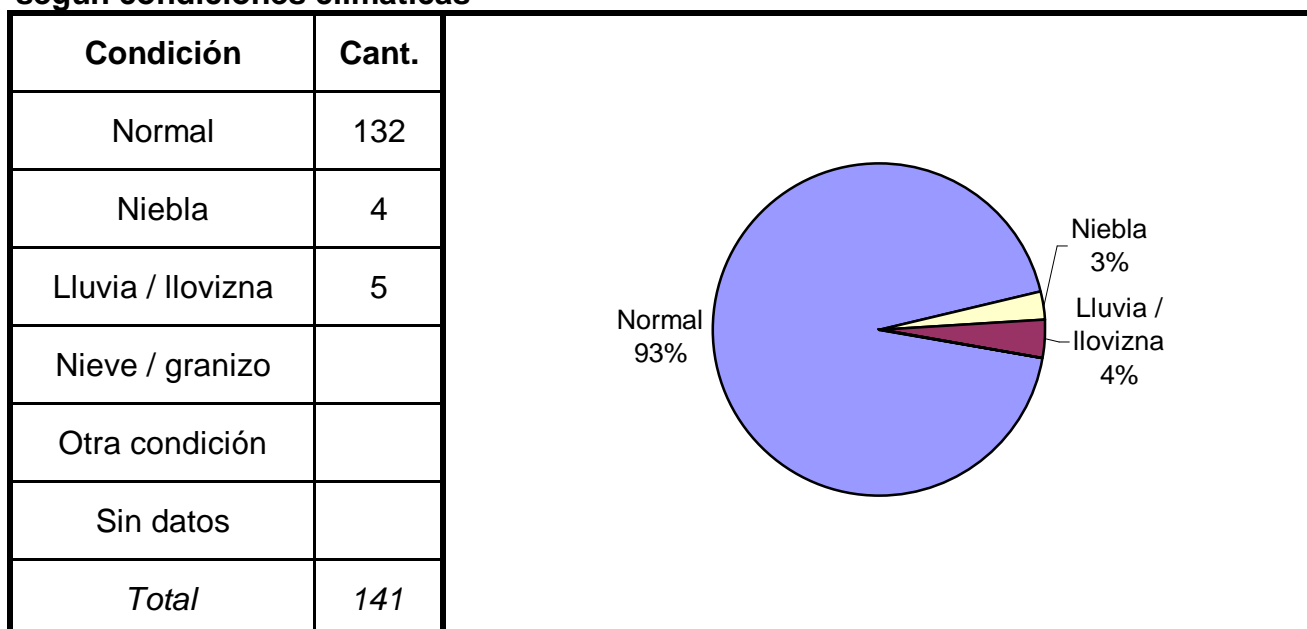


(Aclaración: el total de tipos de colisión puede no coincidir con el total de hechos debido a que las categorías consideradas no son excluyentes de modo que se puede dar más de una modalidad por hecho)

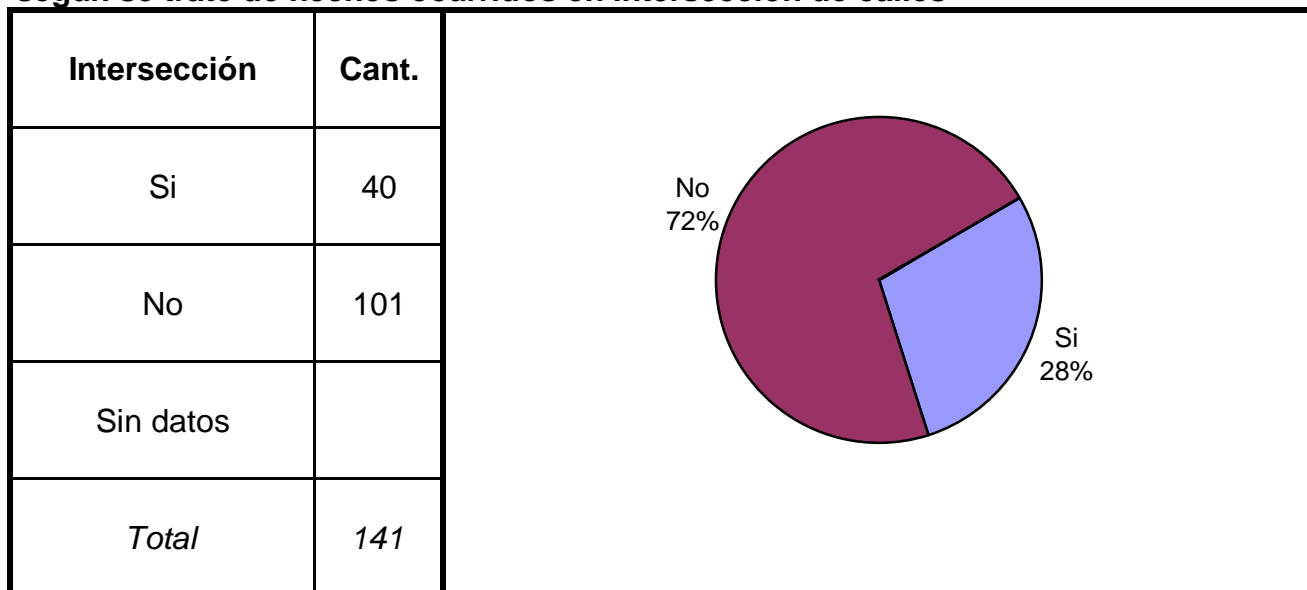
Cuadro 2. Distribución de frecuencias de homicidios culposos en hechos de tránsito por franja horaria de ocurrencia



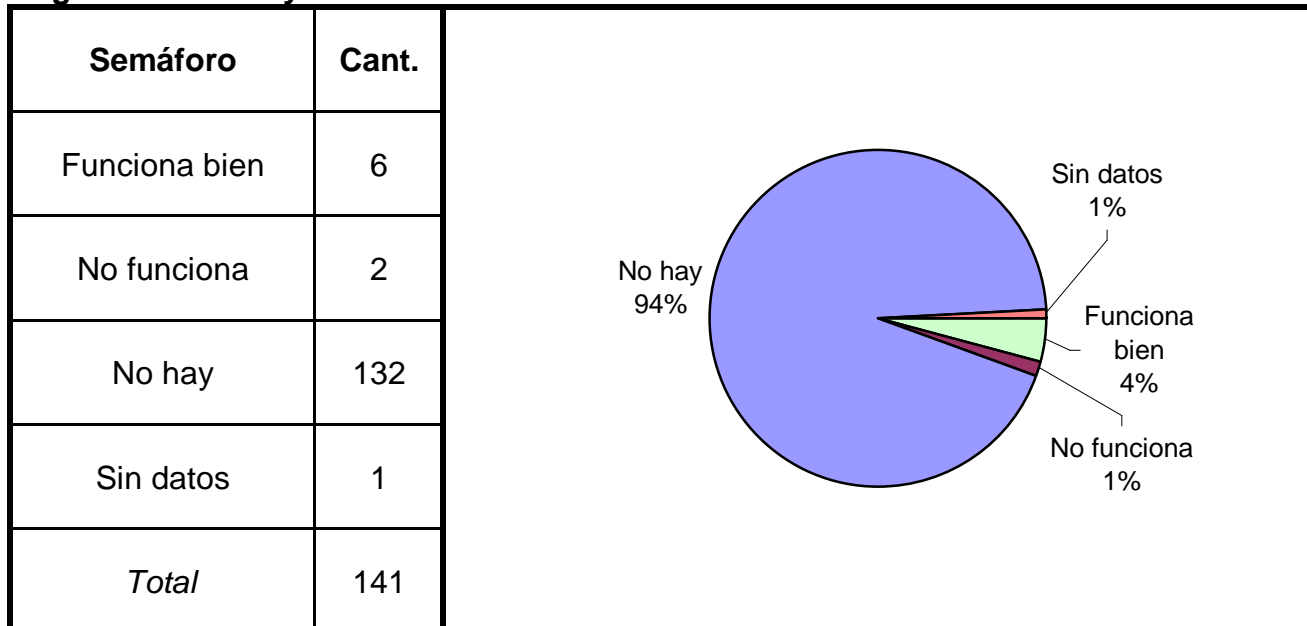
Cuadro 3. Distribución de frecuencias de homicidios culposos en hechos de tránsito según condiciones climáticas



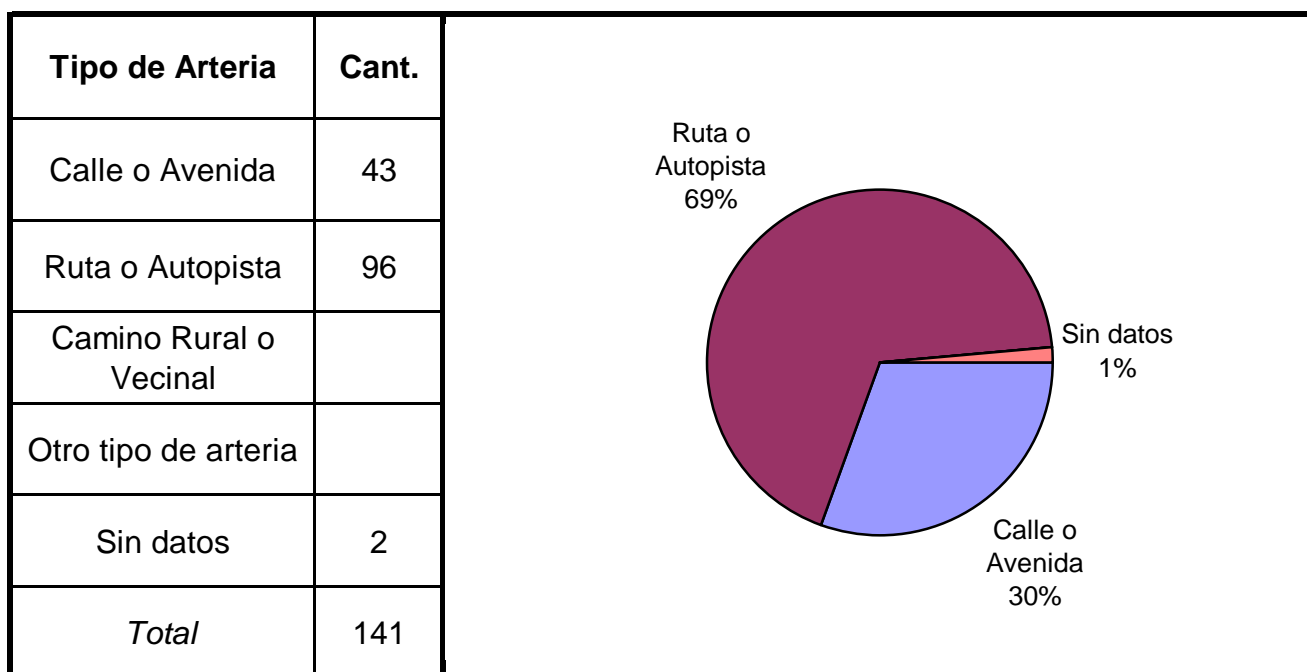
Cuadro 4. Distribución de frecuencias de homicidios culposos en hechos de tránsito según se trate de hechos ocurridos en intersección de calles



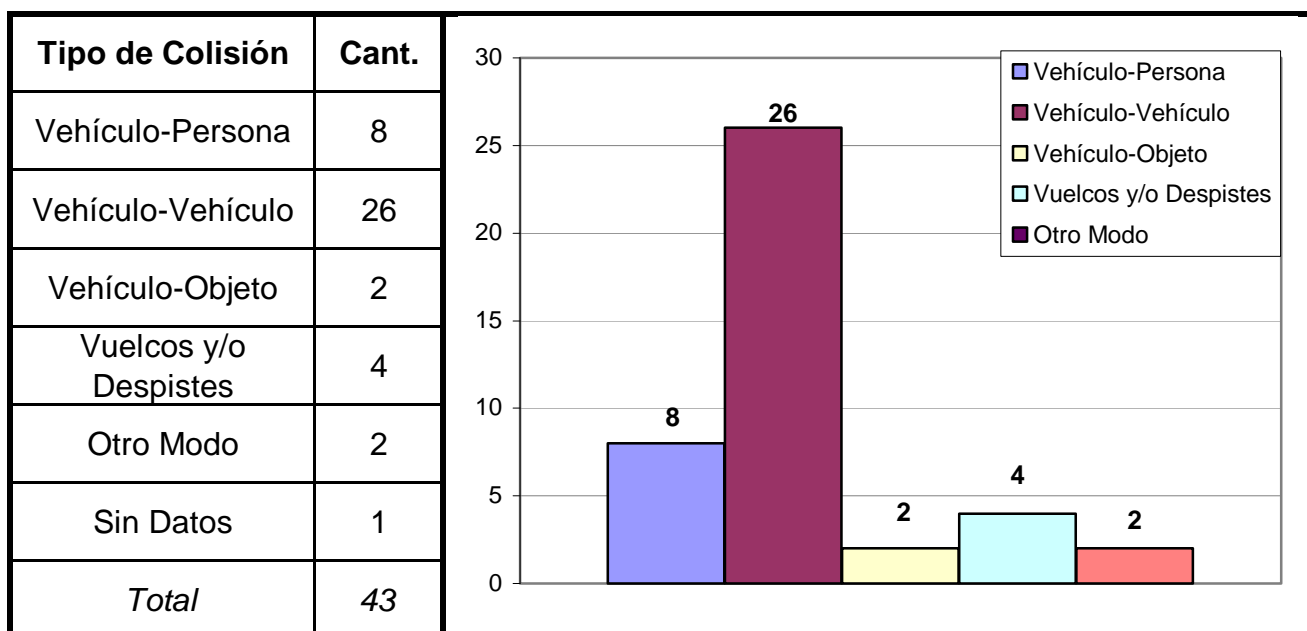
Cuadro 5. Distribución de frecuencias de homicidios culposos en hechos de tránsito según existencia y/o funcionamiento de semáforo



Cuadro 6. Distribución de frecuencias de homicidios culposos en hechos de tránsito según tipo de arteria

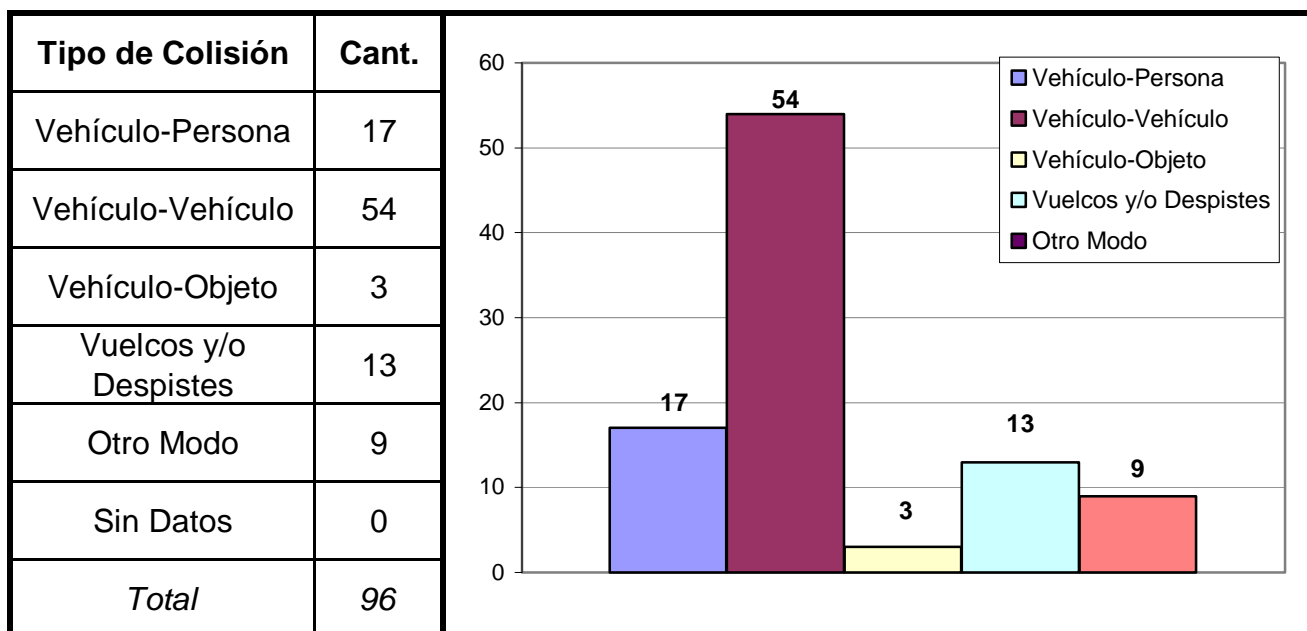


Cuadro 7. Modo de producción de los hechos ocurridos en Calle o Avenida



(Aclaración: el total de tipos de colisión puede no coincidir con el total de hechos debido a que las categorías consideradas no son excluyentes de modo que se puede dar más de una modalidad)

Cuadro 8. Modo de producción de los hechos ocurridos en Rutas o Autopistas



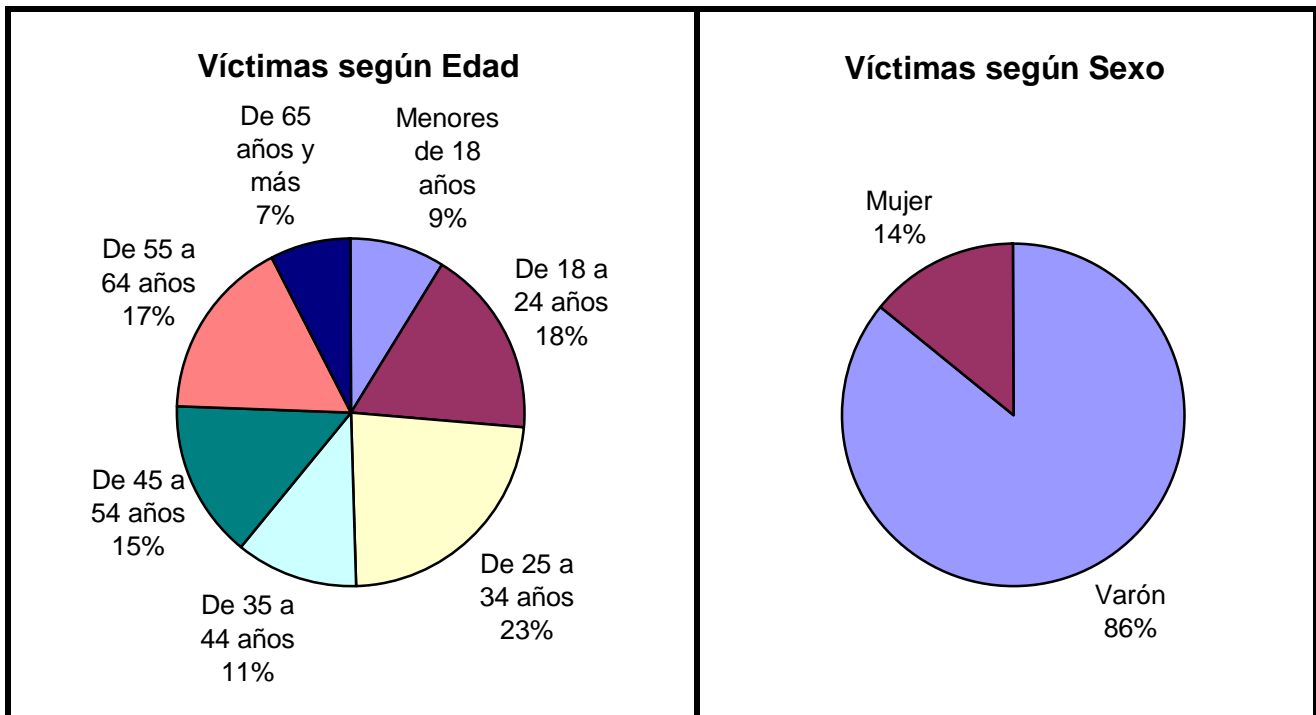
(Aclaración: el total de tipos de colisión puede no coincidir con el total de hechos debido a que las categorías consideradas no son excluyentes de modo que se puede dar más de una modalidad)

Serie personas

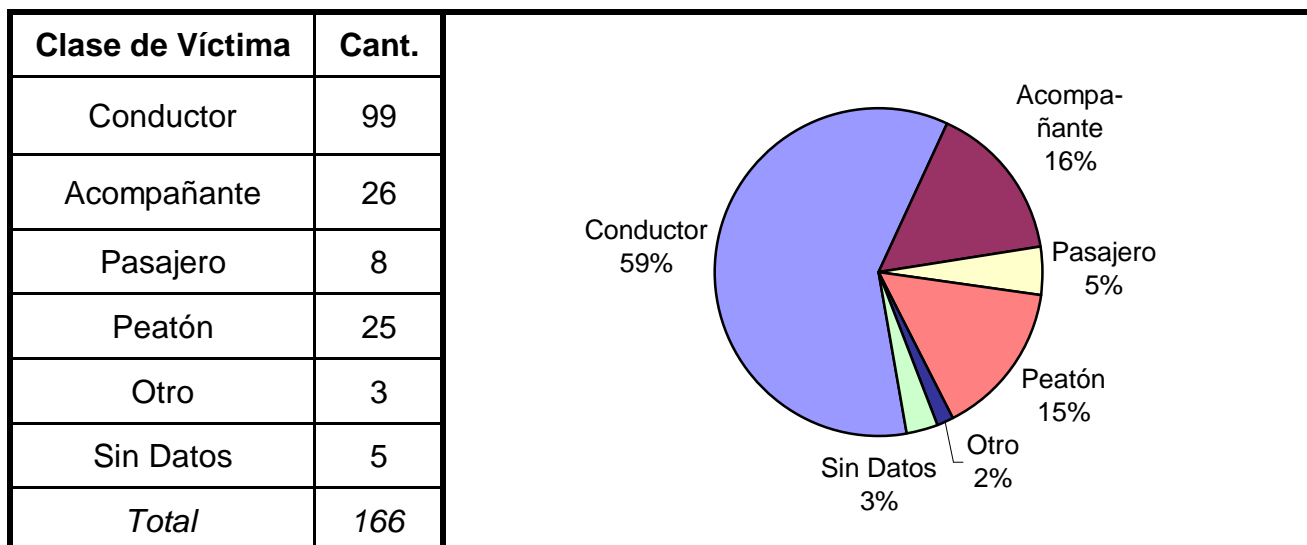
En esta serie de cuadros se presenta información resumida acerca de las personas involucradas en homicidios culposos en hechos de tránsito.

Cuadro 1. Víctimas de homicidios culposos en hechos de tránsito según sexo por grupo de edades

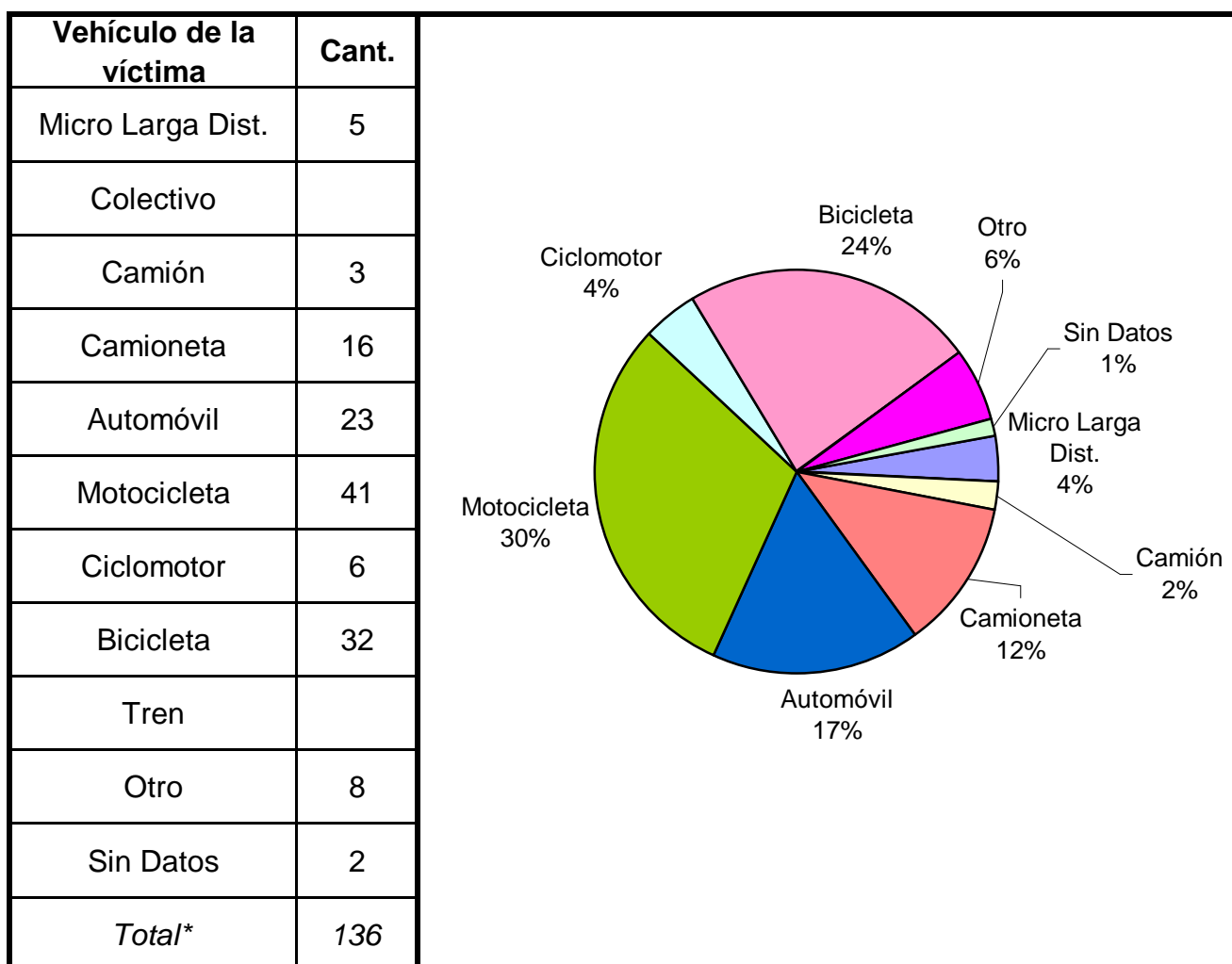
| Grupo de edad | Varón | Mujer | Sin Datos | Total |
|--------------------|-------|-------|-----------|-------|
| Menores de 18 años | 7 | 6 | 0 | 13 |
| De 18 a 24 años | 24 | 2 | 0 | 26 |
| De 25 a 34 años | 27 | 7 | 0 | 34 |
| De 35 a 44 años | 17 | 0 | 0 | 17 |
| De 45 a 54 años | 19 | 3 | 0 | 22 |
| De 55 a 64 años | 23 | 2 | 0 | 25 |
| De 65 años y más | 10 | 1 | 0 | 11 |
| Sin Datos | 0 | 0 | 18 | 18 |
| Total | 127 | 21 | 18 | 166 |



Cuadro 2. Clase de víctima



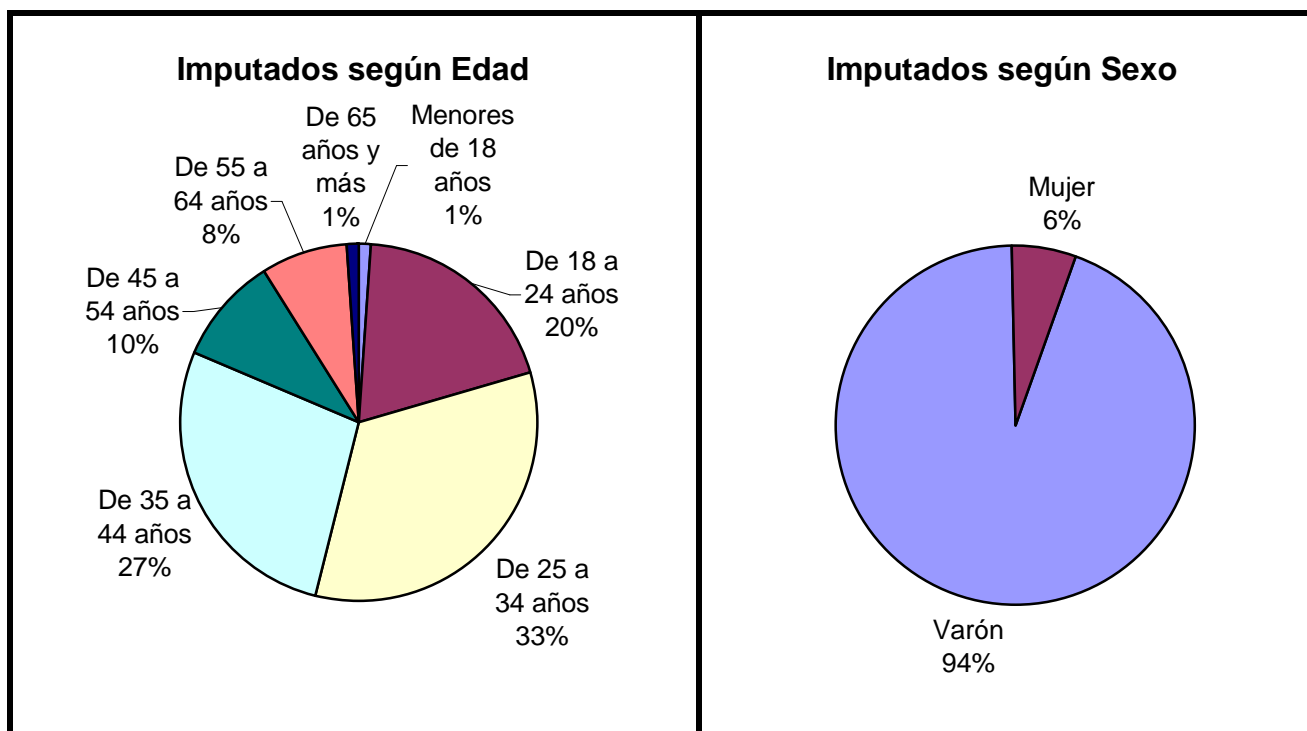
Cuadro 3. Tipo de vehículo de la víctima



* Se encuentran excluidos los peatones

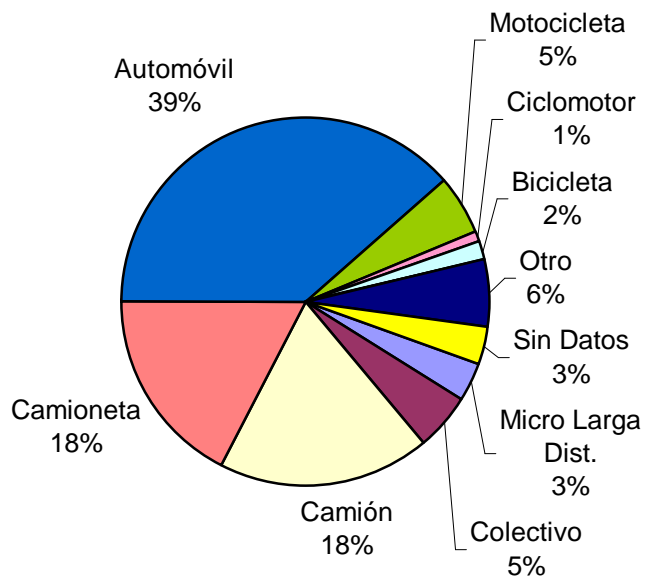
Cuadro 4. Imputados de homicidios culposos en hechos de tránsito según sexo por grupo de edades

| Grupo de edad | Varón | Mujer | Sin Datos | Total |
|--------------------|-----------|----------|-----------|------------|
| Menores de 18 años | 1 | 0 | 0 | 1 |
| De 18 a 24 años | 19 | 1 | 0 | 20 |
| De 25 a 34 años | 33 | 1 | 0 | 34 |
| De 35 a 44 años | 28 | 0 | 0 | 28 |
| De 45 a 54 años | 9 | 1 | 0 | 10 |
| De 55 a 64 años | 6 | 2 | 0 | 8 |
| De 65 años y más | 0 | 1 | 0 | 1 |
| Sin Datos | 0 | 0 | 17 | 17 |
| <i>Total</i> | <i>96</i> | <i>6</i> | <i>17</i> | <i>119</i> |



Cuadro 5. Tipo de vehículo del imputado

| Tipo de vehículo | Cant. |
|-------------------|-------|
| Micro Larga Dist. | 4 |
| Colectivo | 6 |
| Camión | 22 |
| Camioneta | 21 |
| Automóvil | 46 |
| Motocicleta | 6 |
| Ciclomotor | 1 |
| Bicicleta | 2 |
| Tren | |
| Otro | 7 |
| Sin Datos | 4 |
| <i>Total</i> | 119 |

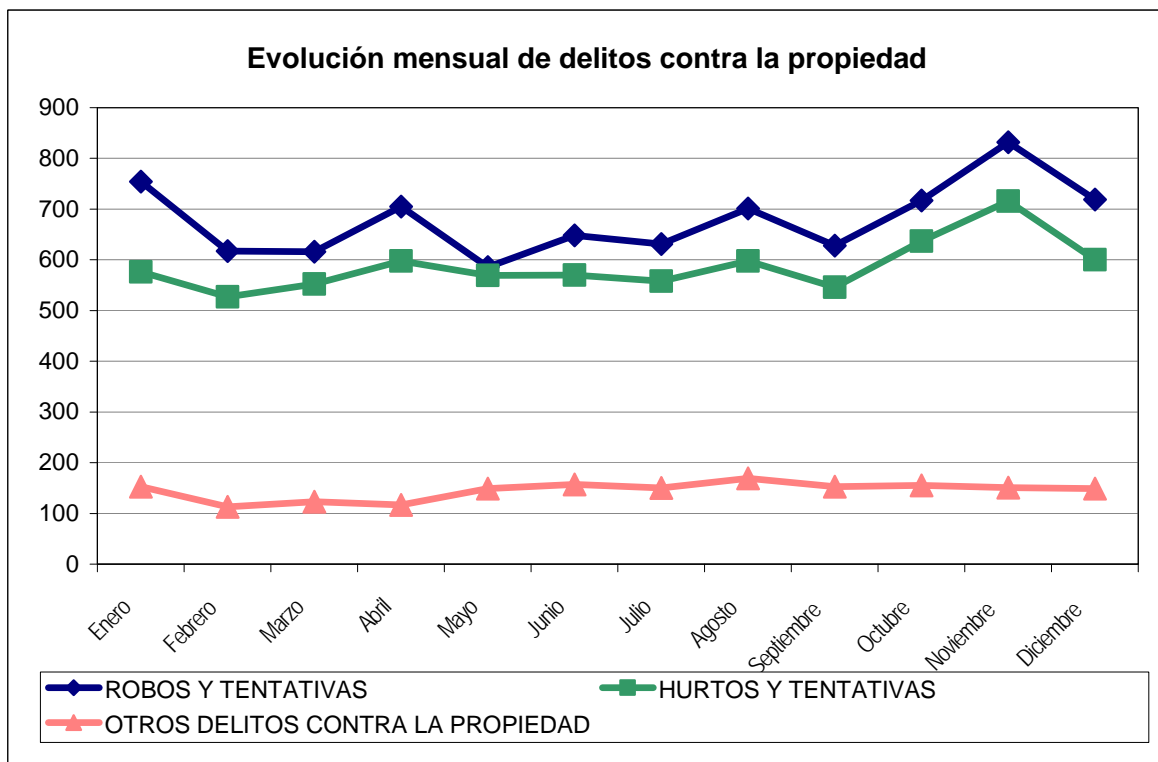


Reporte Anual del SAT - DELITOS CONTRA LA PROPIEDAD Provincia de TUCUMÁN - Año 2004

Cuadro Resumen. Total de delitos contra la propiedad por mes

| Hechos | ROBOS Y TENTATIVAS | | HURTOS Y TENTATIVAS | | OTROS DELITOS CONTRA LA PROPIEDAD | |
|----------------------------|--------------------|--------------|---------------------|--------------|-----------------------------------|--------------|
| | SNIC | SAT | SNIC | SAT | SNIC | SAT |
| Enero | 754 | 315 | 576 | 339 | 153 | 73 |
| Febrero | 617 | 615 | 527 | 524 | 113 | 111 |
| Marzo | 616 | 616 | 552 | 552 | 123 | 123 |
| Abril | 705 | 734 | 598 | 598 | 117 | 117 |
| Mayo | 586 | 593 | 569 | 570 | 149 | 149 |
| Junio | 648 | 647 | 570 | 569 | 157 | 158 |
| Julio | 631 | 631 | 558 | 557 | 150 | 150 |
| Agosto | 701 | 698 | 598 | 597 | 169 | 169 |
| Septiembre | 628 | 626 | 546 | 544 | 153 | 152 |
| Octubre | 717 | 717 | 637 | 637 | 155 | 158 |
| Noviembre | 832 | 832 | 716 | 717 | 151 | 150 |
| Diciembre | 719 | 716 | 600 | 600 | 149 | 148 |
| Total | 8.154 | 7.740 | 7.047 | 6.804 | 1.739 | 1.658 |
| Promedio | 680 | | 587 | | 145 | |
| Tasa c/100 mil hab. | 609,18 | | 526,48 | | 129,92 | |

Aclaración: El sistema de alerta temprana (SAT) de delitos contra la propiedad se implementó a partir del año 2001. Es posible encontrar algunas inconsistencias en la información enviada por la policía que no han podido subsanarse.



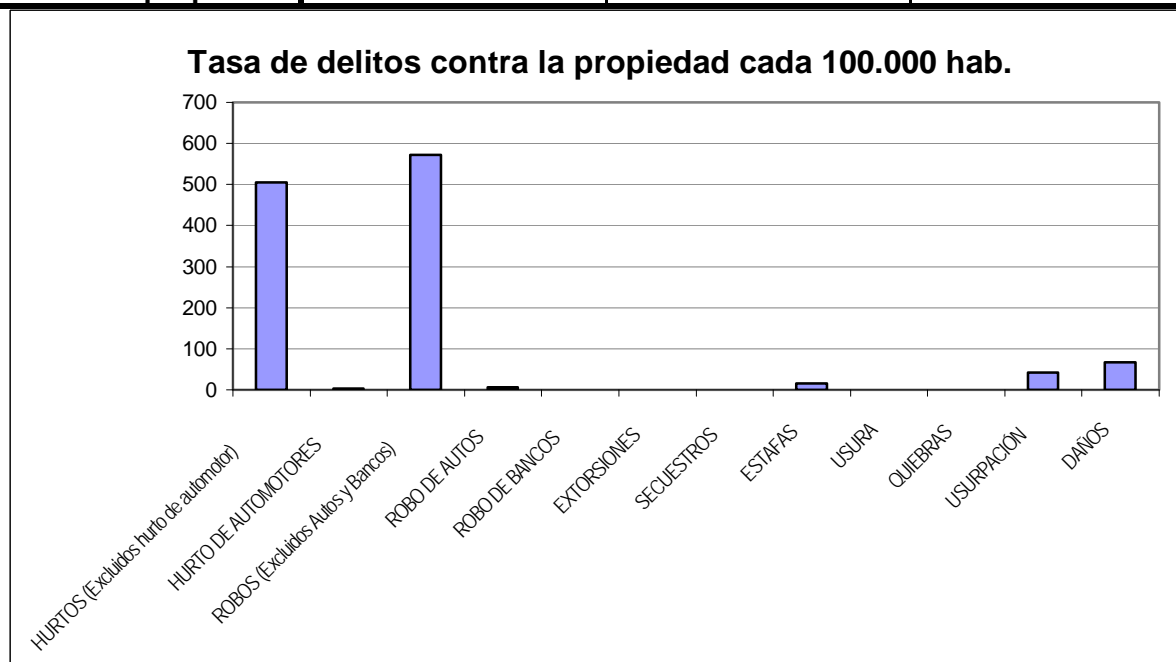
Reporte Anual del SAT - Delitos contra la Propiedad

Provincia de TUCUMÁN - Año 2004

Cuadro Resumen de Delitos contra la Propiedad

Cantidad de hechos, tasa cada 100.000 habitantes y porcentaje respecto del total

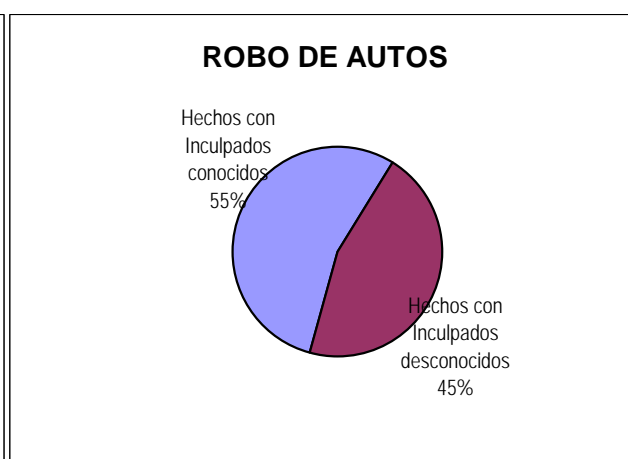
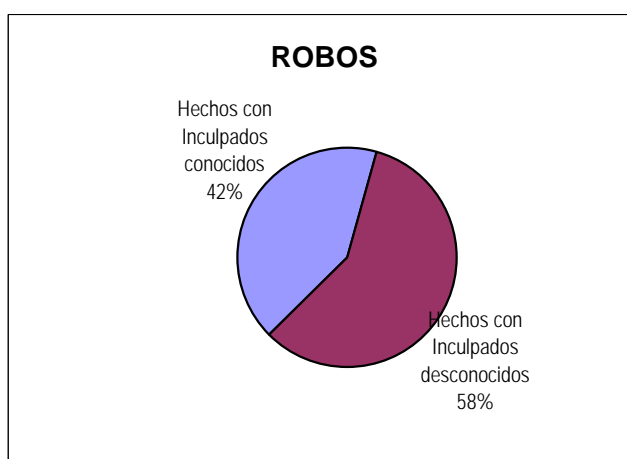
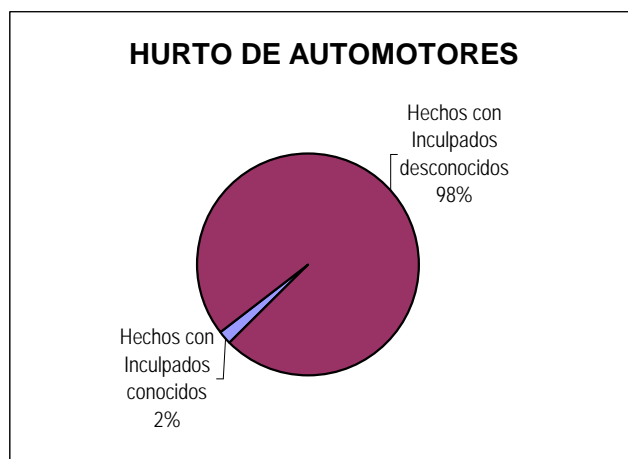
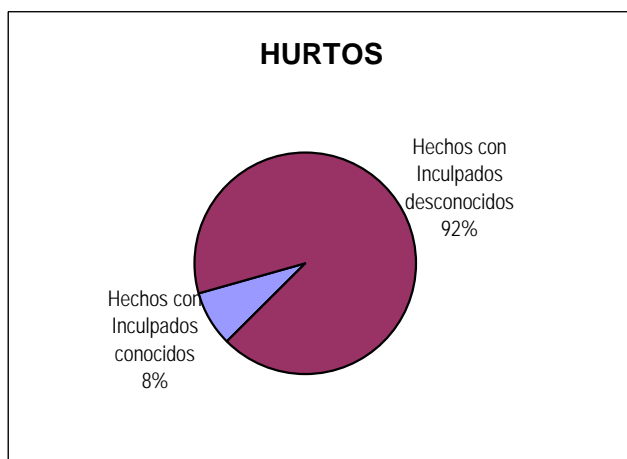
| Delitos contra la Propiedad | Hechos | Tasa c/ 100.000 hab. | Porcentaje |
|--|---------------|-----------------------------|-------------------|
| HURTOS (Excluidos hurto de automotor) | 6.754 | 504,59 | 41,7% |
| HURTO DE AUTOMOTORES | 50 | 3,74 | 0,3% |
| ROBOS (Excluidos Autos y Bancos) | 7.654 | 571,82 | 47,2% |
| ROBO DE AUTOS | 86 | 6,42 | 0,5% |
| ROBO DE BANCOS | 0 | 0,00 | 0,0% |
| EXTORSIONES | 0 | 0,00 | 0,0% |
| SECUESTROS | 0 | 0,00 | 0,0% |
| ESTAFAS | 203 | 15,17 | 1,3% |
| USURA | 0 | 0,00 | 0,0% |
| QUIEBRAS | 0 | 0,00 | 0,0% |
| USURPACIÓN | 554 | 41,39 | 3,4% |
| DAÑOS | 901 | 67,31 | 5,6% |
| Total de delitos contra la propiedad | 16.202 | 1.210,44 | 100% |



Reporte Anual del SAT - Delitos contra la Propiedad Provincia de TUCUMÁN - Año 2004

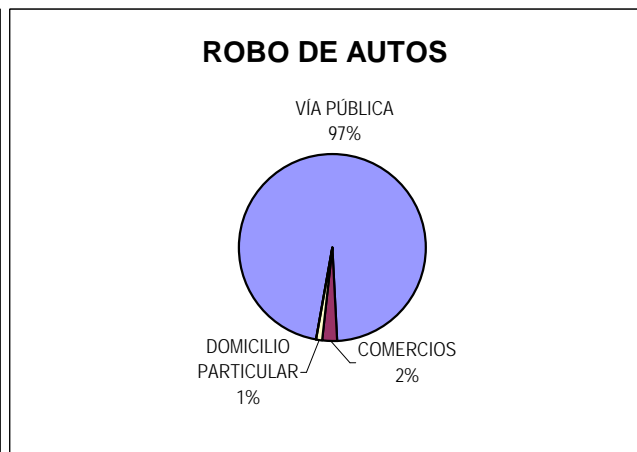
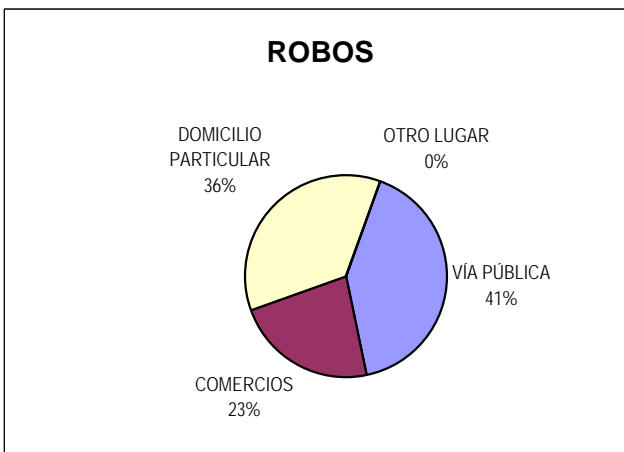
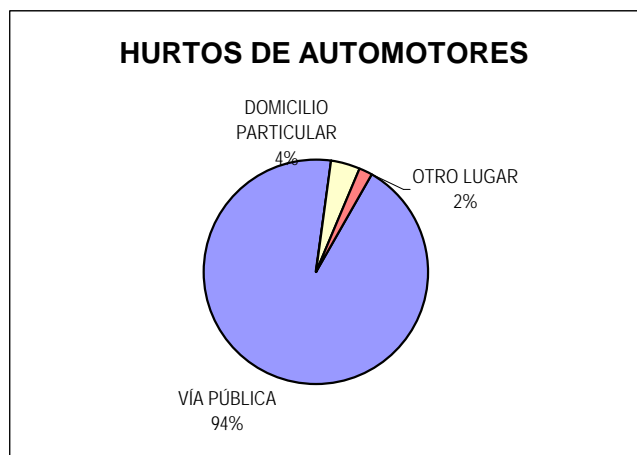
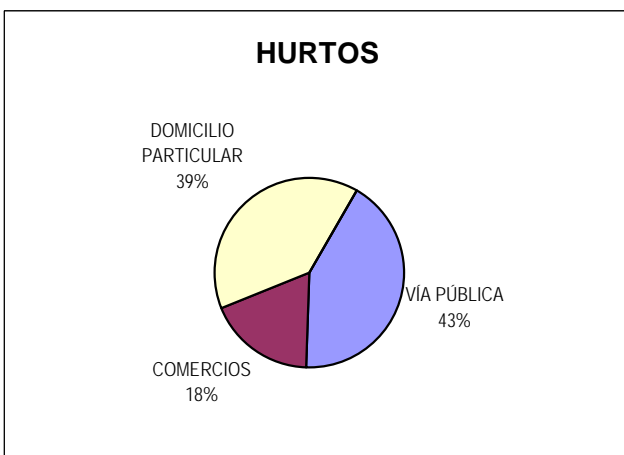
Distribución de hurto, hurto de automotores, robo, robo de banco y robo de automotores según inculpados conocidos, desconocidos y total

| Delitos | Hechos con Inculpados conocidos | <i>Tasa cada 100.000 hab.</i> | Hechos con Inculpados desconocidos | <i>Tasa cada 100.000 hab.</i> | Cantidad Total de Hechos | <i>Tasa cada 100.000 hab.</i> |
|--|---------------------------------|-------------------------------|------------------------------------|-------------------------------|--------------------------|-------------------------------|
| HURTOS (Excluidos hurto de automotor) | 538 | 40,19 | 6216 | 464,39 | 6754 | 504,59 |
| HURTO DE AUTOMOTORES | 1 | 0,07 | 49 | 3,66 | 50 | 3,74 |
| ROBOS (Excluidos Autos y Bancos) | 3219 | 240,49 | 4435 | 331,34 | 7654 | 571,82 |
| ROBO DE AUTOS | 47 | 3,51 | 39 | 2,91 | 86 | 6,42 |
| ROBO DE BANCOS | | 0,00 | | 0,00 | 0 | 0,00 |



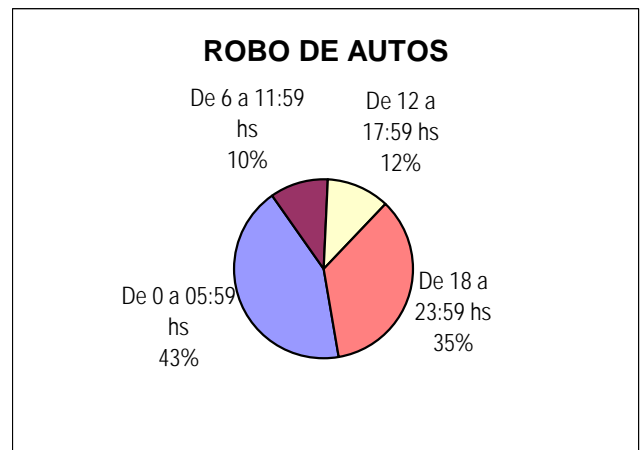
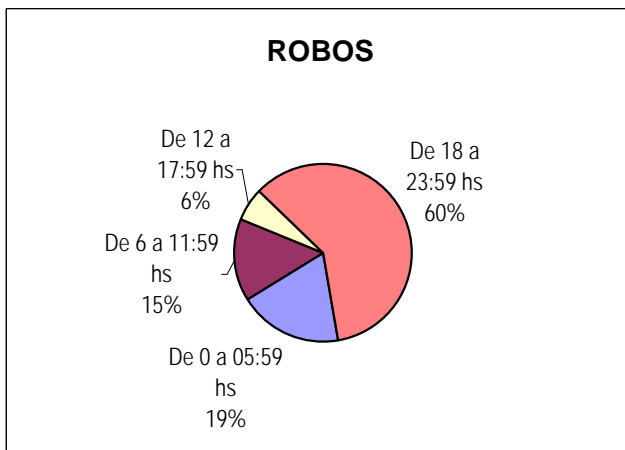
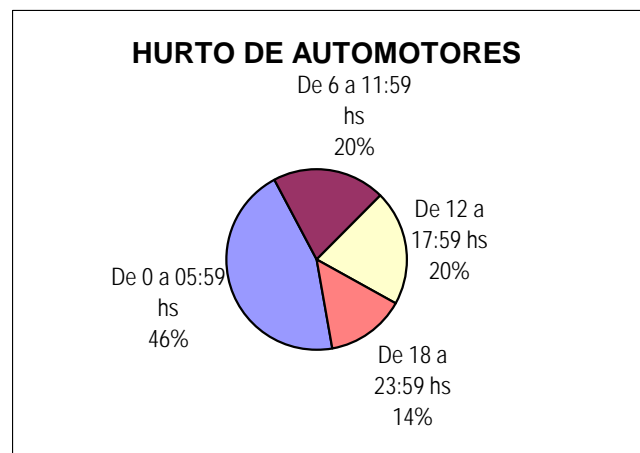
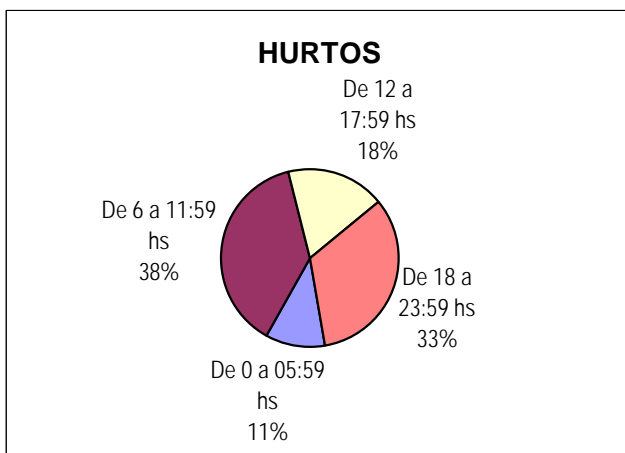
Distribución de hurto, hurto de automotores, robo y robo de automotores según tipo de lugar

| Delitos | VÍA PÚBLICA | COMERCIOS | DOMICILIO PARTICULAR | OTRO LUGAR | Cantidad Total de Hechos |
|--|-------------|-----------|----------------------|------------|--------------------------|
| HURTOS (Excluidos hurto de automotor) | 2858 | 1239 | 2657 | 1 | 6755 |
| HURTO DE AUTOMOTORES | 46 | 0 | 2 | 1 | 49 |
| ROBOS (Excluidos Autos y Bancos) | 3166 | 1757 | 2771 | 0 | 7694 |
| ROBO DE AUTOS | 83 | 2 | 1 | 0 | 86 |



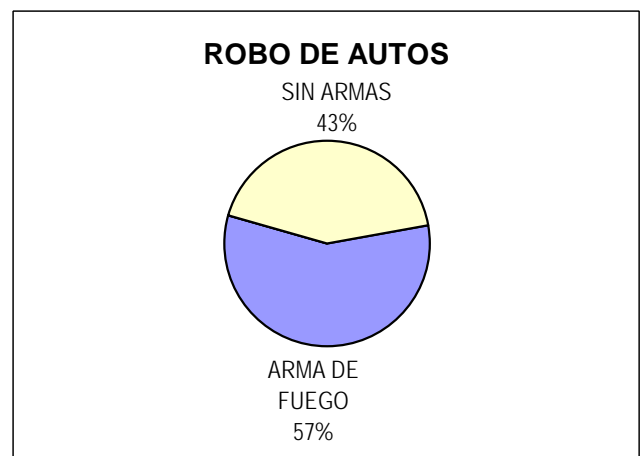
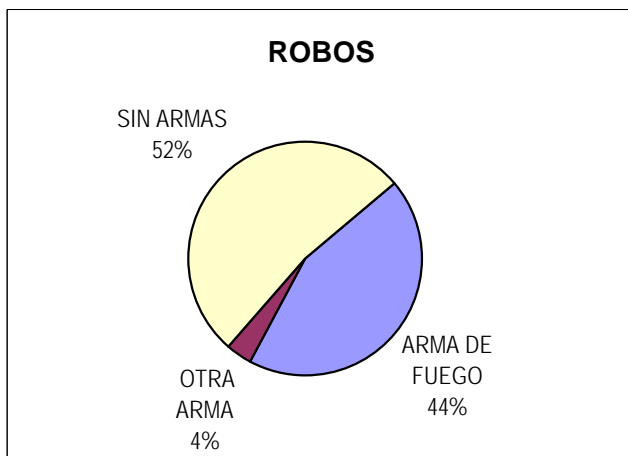
Distribución de hurto, hurto de automotores, robo y robo de automotores según horario

| Delitos | De 0 a 05:59 hs | De 6 a 11:59 hs | De 12 a 17:59 hs | De 18 a 23:59 hs | Cantidad Total de Hechos |
|--|-----------------|-----------------|------------------|------------------|--------------------------|
| HURTOS (Excluidos hurto de automotor) | 737 | 2567 | 1205 | 2238 | 6747 |
| HURTO DE AUTOMOTORES | 22 | 10 | 10 | 7 | 49 |
| ROBOS (Excluidos Autos y Bancos) | 1450 | 1144 | 448 | 4584 | 7626 |
| ROBO DE AUTOS | 37 | 9 | 10 | 30 | 86 |
| ROBO DE BANCOS | | | | | 0 |



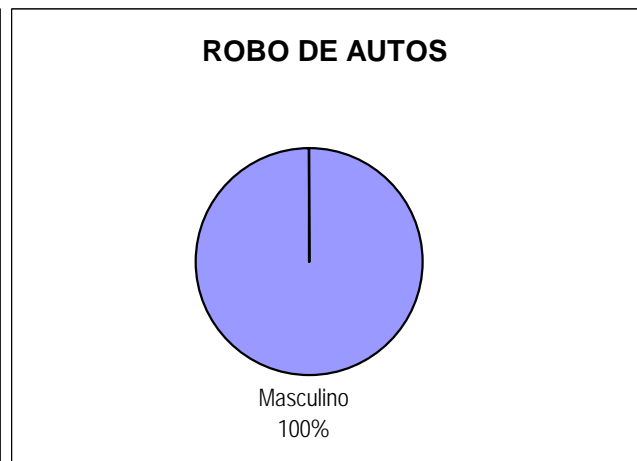
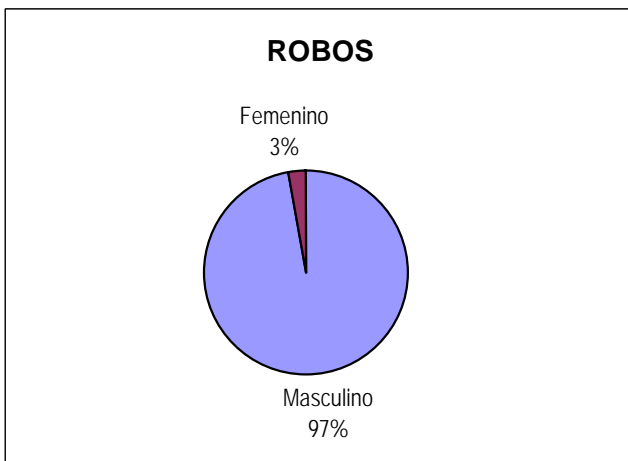
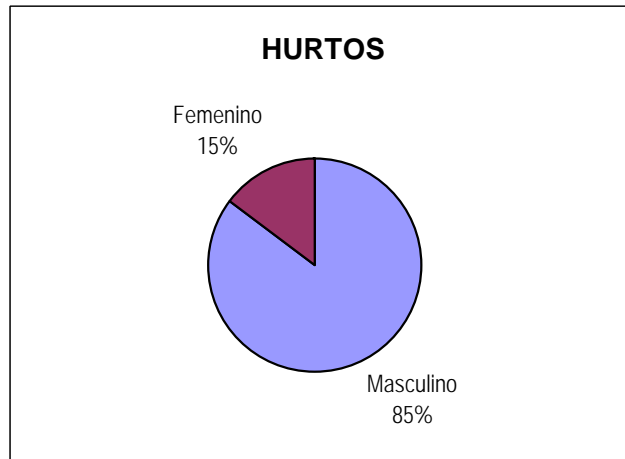
Distribución de robo y robo de automotores según arma

| Delitos | ARMA DE FUEGO | OTRA ARMA | SIN ARMAS | Cantidad Total de Hechos |
|---|---------------|-----------|-----------|--------------------------|
| ROBOS (Excluidos Autos y Bancos) | 3187 | 271 | 3825 | 7283 |
| ROBO DE AUTOS | 48 | 0 | 36 | 84 |
| ROBO DE BANCOS | | | | 0 |



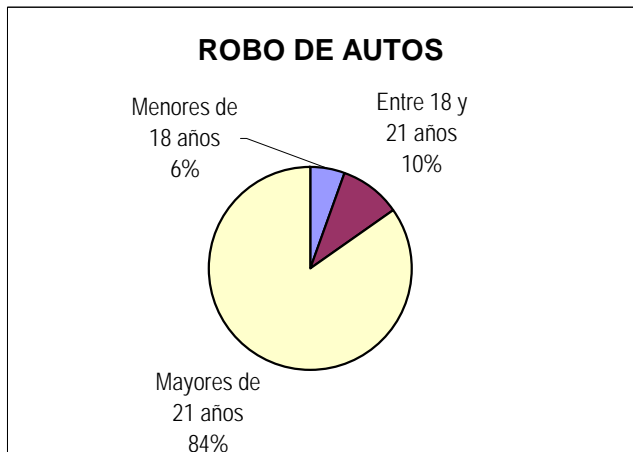
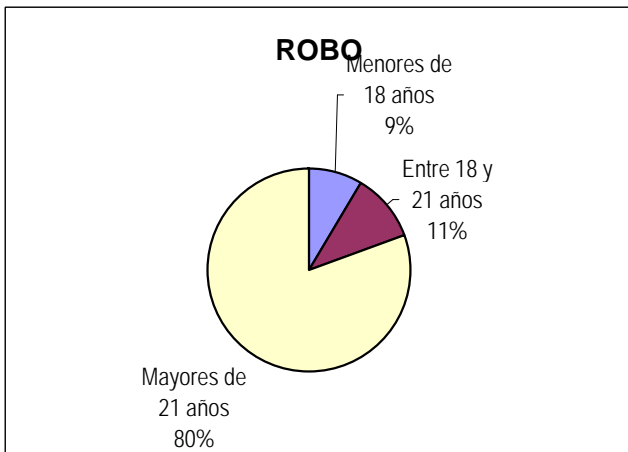
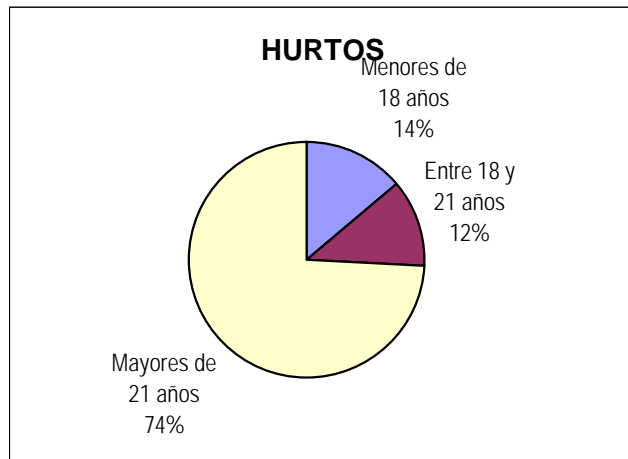
Distribución de inculpados conocidos según sexo

| Delitos | Masculino | Femenino | Cantidad Total de Inculpados conocidos |
|--|-----------|----------|--|
| HURTOS (Excluidos hurto de automotor) | 851 | 148 | 999 |
| HURTO DE AUTOMOTORES | 3 | 0 | 3 |
| ROBOS (Excluidos Autos y Bancos) | 5711 | 161 | 5872 |
| ROBO DE AUTOS | 136 | 0 | 136 |
| ROBO DE BANCOS | | | 0 |



Distribución de inculpados conocidos según grupos de edad

| Delitos | Menores de 18 años | Entre 18 y 21 años | Mayores de 21 años | Cantidad Total de Inculpados conocidos |
|--|--------------------|--------------------|--------------------|--|
| HURTOS (Excluidos hurto de automotor) | 138 | 121 | 743 | 1002 |
| HURTO DE AUTOMOTORES | 1 | 0 | 2 | 3 |
| ROBOS (Excluidos Autos y Bancos) | 515 | 627 | 4748 | 5890 |
| ROBO DE AUTOS | 8 | 14 | 121 | 143 |
| ROBO DE BANCOS | | | | 0 |



DELITOS CONTRA LA PROPIEDAD

Ministerio de Justicia y Derechos Humanos de la Nación. Dirección Nacional de Política Criminal

Provincia: TUCUMÁN

Planilla Resumen Anual de Delitos contra la Propiedad

Mes Desde: Enero

AÑO

Mes Hasta: Diciembre

2004

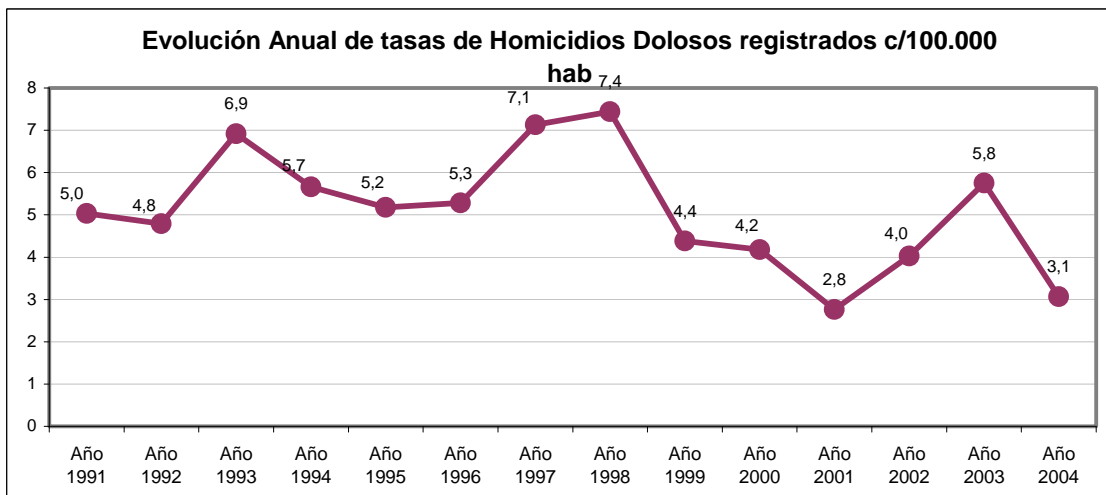
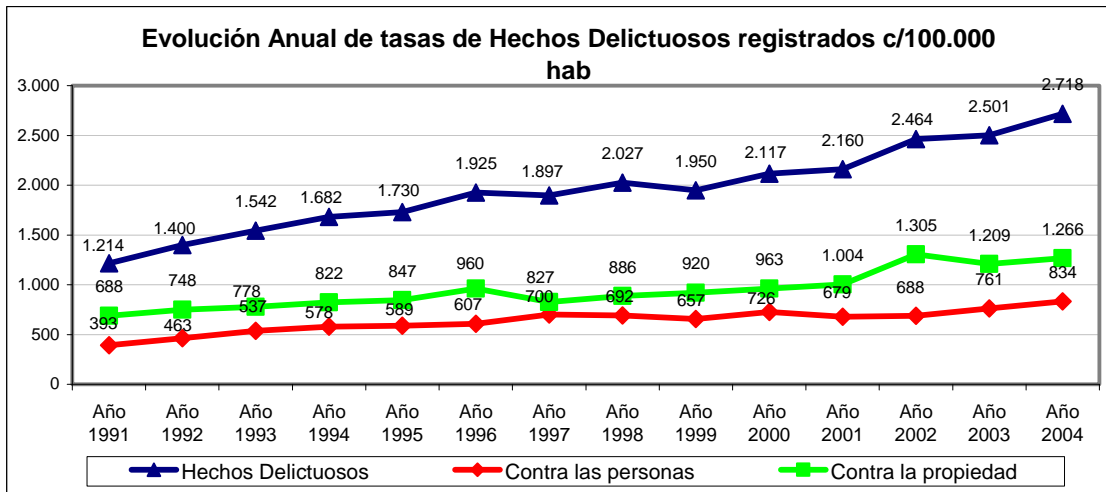
| HECHOS | | | | | | | | | | | | | | DATOS DE LOS INCULPADOS CONOCIDOS | | | | | | |
|---|--------------------------------|---------------------------------|------------------------------------|--------------------------|---|---------------------|--------------------------------|----------------------|----------------------------------|-----------------|------------------|------------------|-------------------------------|-----------------------------------|------------------|-----------------------------------|----------|-------------------------------------|-----------------------|--------------------|
| Tipo de Delito contra la Propiedad* | | Cantidad de Hechos | | | Cantidad de hechos según TIPO DE LUGAR | | | | Cantidad de hechos según HORARIO | | | | Cantidad de hechos según ARMA | | | Cantidad de Inculpados según SEXO | | Cantidad de Inculpados según EDADES | | |
| | | Hechos con Inculpados conocidos | Hechos con Inculpados desconocidos | Cantidad Total de Hechos | Hechos en VÍA PÚBLICA (calle, plaza, etc) | Hechos en COMERCIOS | Hechos en DOMICILIO PARTICULAR | Hechos en OTRO LUGAR | De 0 a 05:59 hs | De 6 a 11:59 hs | De 12 a 17:59 hs | De 18 a 23:59 hs | Hechos con ARMA DE FUEGO | Hechos con OTRA ARMA | Hechos SIN ARMAS | Masculino | Femenino | Menores de 18 años | Entre de 18 y 21 años | Mayores de 21 años |
| ITEMS 19 y 20 | HURTOS (Excluye automotores) | 538 | 6216 | 6754 | 2858 | 1239 | 2657 | 1 | 737 | 2567 | 1205 | 2238 | 0 | 0 | 6743 | 851 | 148 | 138 | 121 | 743 |
| | HURTO DE AUTOMOTORES | 1 | 49 | 50 | 46 | 0 | 2 | 1 | 22 | 10 | 10 | 7 | 0 | 1 | 59 | 3 | 0 | 1 | 0 | 2 |
| ROBO Y TENTATIVAS (ITEMS 15,16,17,18) | ROBOS (Excluir Autos y Bancos) | 3219 | 4435 | 7654 | 3166 | 1757 | 2771 | 0 | 1450 | 1144 | 448 | 4584 | 3187 | 271 | 3825 | 5711 | 161 | 515 | 627 | 4748 |
| | ROBO DE AUTOS | 47 | 39 | 86 | 83 | 2 | 1 | 0 | 37 | 9 | 10 | 30 | 48 | 0 | 36 | 136 | 0 | 8 | 14 | 121 |
| | ROBO DE BANCOS | | | 0 | | | | | | | | | | | | | | | | |
| OTROS DELITOS CONTRA LA PROPIEDAD (ITEM.21) | EXTORSIONES | | | 0 | Dirección Nacional de Política Criminal - Ministerio de Justicia, Seguridad y DD. HH. | | | | | | | | | | | | | | | |
| | SECUESTROS | | | 0 | | | | | | | | | | | | | | | | |
| | ESTAFAS | 202 | 1 | 203 | | | | | | | | | | | | | | | | |
| | USURA | | | 0 | | | | | | | | | | | | | | | | |
| | QUIEBRAS | | | 0 | | | | | | | | | | | | | | | | |
| | USURPACIÓN | 553 | 1 | 554 | | | | | | | | | | | | | | | | |
| DAÑOS | 0 | 901 | 901 | | | | | | | | | | | | | | | | | |

TUCUMÁN

| Evolución anual de Hechos Delictivos registrados | | | | | | | | | | | | |
|--|----------|-------|----------|-------|----------|-------|----------|-------|----------|-------|----------|-------|
| Delito | Año 1991 | | Año 1992 | | Año 1993 | | Año 1994 | | Año 1995 | | Año 1996 | |
| | V.Abs. | Tasa | V.Abs. | Tasa | V.Abs. | Tasa | V.Abs. | Tasa | V.Abs. | Tasa | V.Abs. | Tasa |
| Hechos Delictivos | 14.011 | 1.214 | 16.383 | 1.400 | 18.280 | 1.542 | 20.203 | 1.682 | 21.042 | 1.730 | 23.719 | 1.925 |
| Contra las personas | 4.533 | 393 | 5.414 | 463 | 6.369 | 537 | 6.943 | 578 | 7.164 | 589 | 7.479 | 607 |
| Contra la propiedad | 7.938 | 688 | 8.756 | 748 | 9.223 | 778 | 9.871 | 822 | 10.307 | 847 | 11.824 | 960 |
| Homicidios Dolosos | 58 | 5,0 | 56 | 4,8 | 82 | 6,9 | 68 | 5,7 | 63 | 5,2 | 65 | 5,3 |

| Delito | Año 1997 | | Año 1998 | | Año 1999 | | Año 2000 | | Año 2001 | | Año 2002 | |
|---------------------|----------|-------|----------|-------|----------|-------|----------|-------|----------|-------|----------|-------|
| | V.Abs. | Tasa | V.Abs. | Tasa | V.Abs. | Tasa | V.Abs. | Tasa | V.Abs. | Tasa | V.Abs. | Tasa |
| Hechos Delictivos | 23.661 | 1.897 | 25.596 | 2.027 | 24.924 | 1.950 | 27.383 | 2.117 | 28.906 | 2.160 | 32.978 | 2.464 |
| Contra las personas | 8.739 | 700 | 8.745 | 692 | 8.400 | 657 | 9.388 | 726 | 9.086 | 679 | 9.210 | 688 |
| Contra la propiedad | 10.314 | 827 | 11.193 | 886 | 11.757 | 920 | 12.452 | 963 | 13.433 | 1.004 | 17.474 | 1.305 |
| Homicidios Dolosos | 89 | 7,1 | 94 | 7,4 | 56 | 4,4 | 54 | 4,2 | 37 | 2,8 | 54 | 4,0 |

| Delito | Año 2003 | | Año 2004 | |
|---------------------|----------|-------|----------|-------|
| | V.Abs. | Tasa | V.Abs. | Tasa |
| Hechos Delictivos | 33.473 | 2.501 | 36.385 | 2.718 |
| Contra las personas | 10.188 | 761 | 11.164 | 834 |
| Contra la propiedad | 16.177 | 1.209 | 16.940 | 1.266 |
| Homicidios Dolosos | 77 | 5,8 | 41 | 3,1 |



Provincia de TUCUMAN - Año 2004

CANTIDAD DE SENTENCIAS CONDENATORIAS*: 289

DISTRIBUCIÓN DE HECHOS DELICTUOSOS Y SENTENCIAS CONDENATORIAS
POR TIPO DE DELITO

| Tipo de Delito | Año 2004 | | |
|--|--------------------------------|---|------------|
| | Cantidad de hechos delictuosos | **Sentencias Condenatorias según delito | PORCENTAJE |
| <i>Homicidios Dolosos</i> | 41 | 32 | 78,05% |
| Total de Delitos contra las personas | 11.164 | 81 | 0,73% |
| <i>Robos</i> | 8.154 | 100 | 1,23% |
| Total de Delitos contra la Propiedad | 16.940 | 152 | 0,90% |
| Delitos contra el Honor | 0 | 0 | |
| Delitos contra la Integridad sexual | 336 | 13 | 3,87% |
| Delitos contra el Estado Civil | 0 | 0 | |
| Delitos contra la Libertad | 7.229 | 6 | 0,08% |
| Delitos contra la Seguridad Pública | 177 | 3 | 1,69% |
| Delitos contra el Orden Público | 3 | 3 | 100,00% |
| Delitos contra la Seguridad de la Nación | 0 | 0 | |
| Delitos contra los Poderes Públicos | 0 | 0 | |
| Delitos contra la Administración Pública | 81 | 4 | 4,94% |
| Delitos contra la Fe Pública | 34 | 9 | 26,47% |
| Delitos previstos en Leyes Especiales | 93 | 4 | 4,30% |
| Delitos previstos en Ley 23.737 | 328 | 40 | 12,20% |

* Los datos referidos a sentencias condenatorias en sede penal son suministrados por el Registro Nacional de Reincidencia y Estadística Criminal. No se incluyen las absoluciones.

** El total de esta columna no coincide con el total de sentencias condenatorias debido a que estas pueden incluir más de un delito.