

SISTEMA NACIONAL DE INFORMACIÓN CRIMINAL  
INFORME ANUAL 2002

# **TIERRA DEL FUEGO**

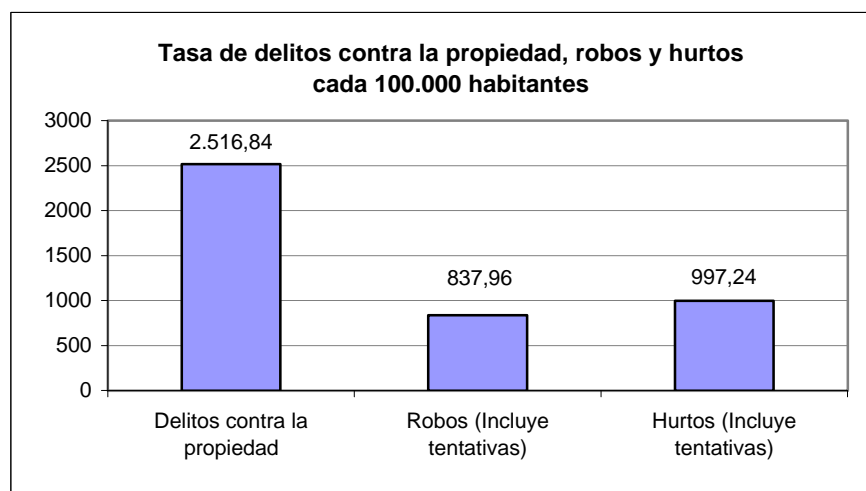
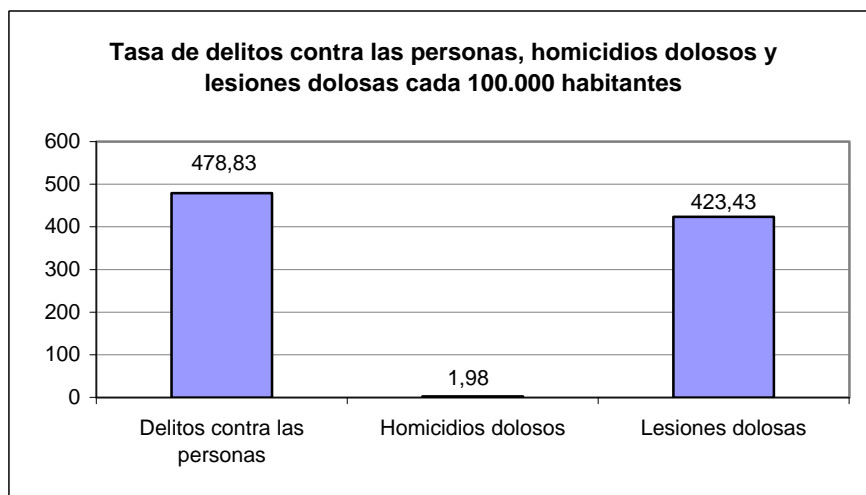
Dirección Nacional de Política Criminal - Ministerio de Justicia, Seguridad y DD. HH.

HECHOS DELICTIVOS REGISTRADOS	TIERRA DEL FUEGO	
TOTAL AÑO 2002		
Tipo de Delito	Total de hechos	Tasa cada 100.000 hab.
<b>DELITOS CONTRA LAS PERSONAS</b>		
Homicidios dolosos	2	1,98
Homicidios dolosos en grado de tentativa	1	0,99
Homicidios culposos en accidentes de tránsito	3	2,97
Homicidios culposos por otros hechos	1	0,99
Lesiones dolosas	428	423,43
Lesiones culposas en accidentes de tránsito	34	33,64
Lesiones culposas por otros hechos	3	2,97
Otros delitos contra las personas	12	11,87
<b>Total de delitos contra las personas</b>	<b>484</b>	<b>478,83</b>
<b>DELITOS CONTRA LA INTEGRIDAD SEXUAL Y EL HONOR</b>		
Delitos contra el honor	0	0,00
Violaciones	1	0,99
Otros delitos contra la integridad sexual	11	10,88
<b>Total de delitos contra la integridad sexual y el honor</b>	<b>12</b>	<b>11,87</b>
<b>DELITOS CONTRA LA LIBERTAD</b>		
Amenazas	548	542,15
Otros delitos contra la libertad	25	24,73
<b>Total de delitos contra la libertad</b>	<b>573</b>	<b>566,88</b>
<b>DELITOS CONTRA LA PROPIEDAD</b>		
Robos y tentativas de robo (excluye los agravados por el resultado de lesiones y/o muertes)	843	834,00
Robos agravados y tentativas de robo agravado por el resultado de lesiones y/o muerte.	4	3,96
Hurtos y tentativa de hurto.	1.008	997,24
Otros delitos contra la propiedad	689	681,65
<b>Total de delitos contra la propiedad</b>	<b>2.544</b>	<b>2.516,84</b>
<b>DELITOS CONTRA EL ESTADO Y LA COMUNIDAD</b>		
Delitos contra la seguridad pública	62	61,34
Delitos contra el orden público	18	17,81
Delitos contra la seguridad de la nación	0	0,00
Delitos contra los poderes públicos y el orden constitucional	0	0,00
Delitos contra la administración pública	6	5,94
Delitos contra la fe pública	11	10,88
<b>Total de delitos contra el estado y la comunidad</b>	<b>97</b>	<b>95,96</b>
<b>DELITOS CONTRA EL ESTADO CIVIL</b>		
<b>LEY 23.737 (estupefacientes)</b>	<b>25</b>	<b>24,73</b>
<b>OTROS DELITOS PREVISTOS EN LEYES ESPECIALES</b>	<b>114</b>	<b>112,78</b>
<b>TOTAL DE HECHOS DELICTIVOS</b>	<b>3.849</b>	<b>3.807,91</b>

## TIERRA DEL FUEGO

### TASAS DE HECHOS DELICTIVOS, DELITOS CONTRA LAS PERSONAS, HOMICIDIOS DOLOSOS Y LESIONES DOLOSAS, DELITOS CONTRA LA PROPIEDAD, ROBOS Y HURTOS AÑO 2002

TIPO DE DELITO	CANTIDAD	TASA CADA 100.000 HAB.
<b>Total de Hechos Delictivos</b>	<b>3.849</b>	<b>3.807,91</b>
<i>Delitos contra las personas</i>	<i>484</i>	<i>478,83</i>
Homicidios dolosos	2	1,98
Lesiones dolosas	428	423,43
<i>Delitos contra la propiedad</i>	<i>2.544</i>	<i>2.516,84</i>
Robos (Incluye tentativas)	847	837,96
Hurtos (Incluye tentativas)	1.008	997,24



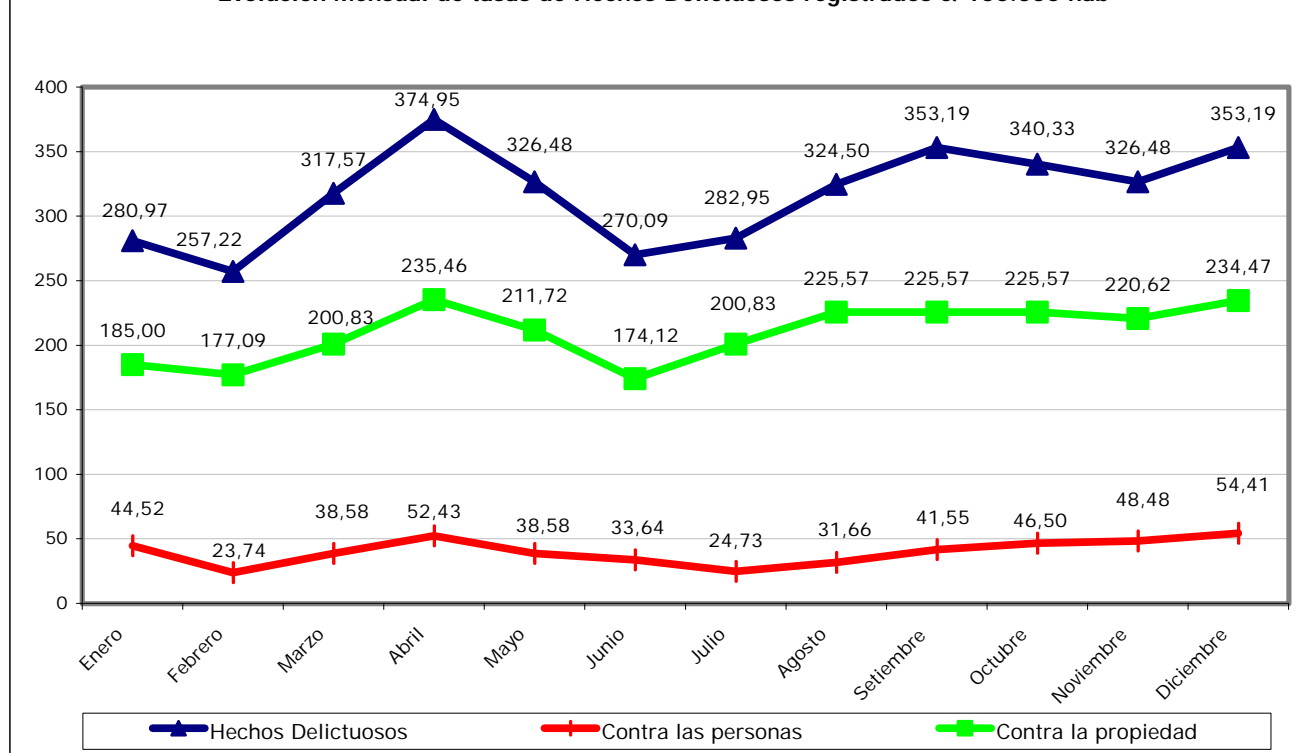
## TIERRA DEL FUEGO

**Evolución mensual de Hechos Delictuosos registrados - Año 2002**

Delito	Enero		Febrero		Marzo		Abril		Mayo		Junio	
	V.Abs.	Tasa	V.Abs.	Tasa	V.Abs.	Tasa	V.Abs.	Tasa	V.Abs.	Tasa	V.Abs.	Tasa
Hechos Delictuosos	284	280,97	260	257,22	321	317,57	379	374,95	330	326,48	273	270,09
<i>Contra las personas</i>	45	44,52	24	23,74	39	38,58	53	52,43	39	38,58	34	33,64
Homicidios Dolosos	0	0,00	0	0,00	0	0,00	0	0,00	0	0,00	0	0,00
Lesiones Dolosas	42	41,55	20	19,79	32	31,66	47	46,50	36	35,62	29	28,69
<i>Contra la propiedad</i>	187	185,00	179	177,09	203	200,83	238	235,46	214	211,72	176	174,12
Robos (con tentativa)	55	54,41	64	63,32	63	62,33	80	79,15	68	67,27	52	51,44
Hurtos (con tentativa)	75	74,20	65	64,31	84	83,10	78	77,17	98	96,95	70	69,25

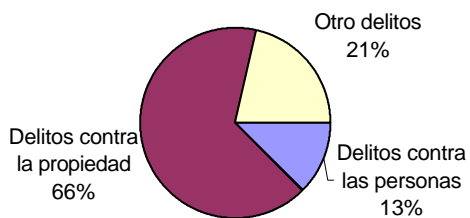
Delito	Julio		Agosto		Setiembre		Octubre		Noviembre		Diciembre	
	V.Abs.	Tasa	V.Abs.	Tasa	V.Abs.	Tasa	V.Abs.	Tasa	V.Abs.	Tasa	V.Abs.	Tasa
Hechos Delictuosos	286	282,95	328	324,50	357	353,19	344	340,33	330	326,48	357	353,19
<i>Contra las personas</i>	25	24,73	32	31,66	42	41,55	47	46,50	49	48,48	55	54,41
Homicidios Dolosos	0	0,00	0	0,00	0	0,00	0	0,00	0	0,00	2	1,98
Lesiones Dolosas	24	23,74	28	27,70	37	36,61	43	42,54	44	43,53	46	45,51
<i>Contra la propiedad</i>	203	200,83	228	225,57	228	225,57	228	225,57	223	220,62	237	234,47
Robos (con tentativa)	79	78,16	88	87,06	77	76,18	76	75,19	74	73,21	71	70,24
Hurtos (con tentativa)	65	64,31	83	82,11	105	103,88	95	93,99	97	95,96	93	92,01

**Evolución Mensual de tasas de Hechos Delictuosos registrados c/100.000 hab**

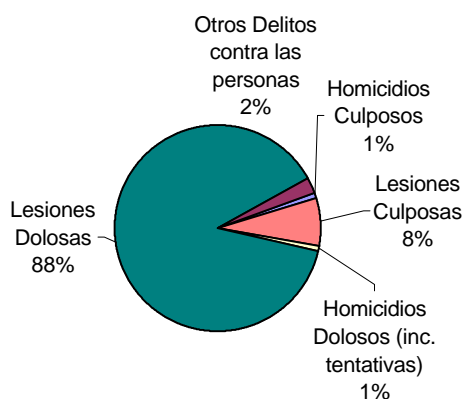


# TIERRA DEL FUEGO AÑO 2002

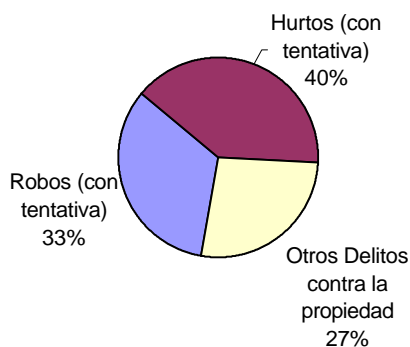
## Distribución de hechos delictuosos registrados



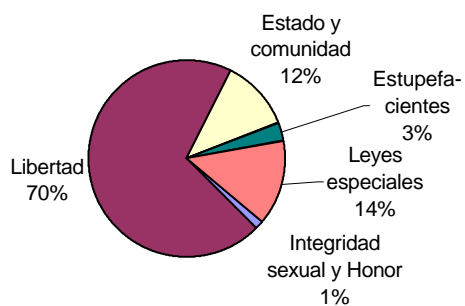
## Distribución de delitos contra las personas



## Distribución de delitos contra la propiedad



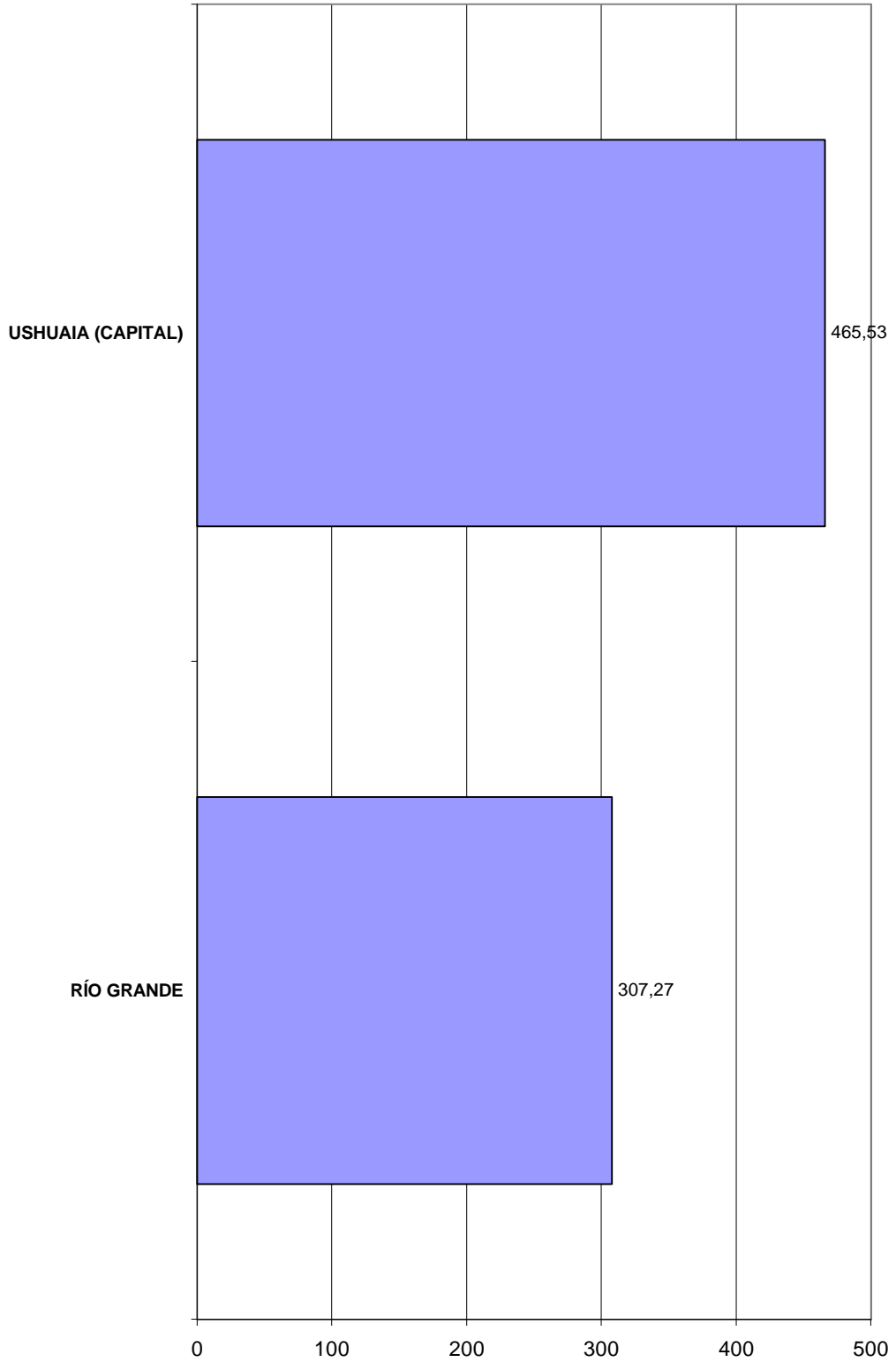
## Distribución de otros hechos delictuosos registrados



Delitos contra las Personas, contra la Honestidad y el Honor - HECHOS Y VICTIMAS		TIERRA DEL FUEGO							
AÑO 2002									
Tipo de Delito	HECHOS		VICTIMAS						
	Total de Hechos	Tasa de Hechos c/100.000 hab.	Masculino	Tasa de Víctimas Masculinas c/100.000 hab.	Femenino	Tasa de Víctimas Femeninas c/100.000 hab.	No Consta	Total Víctimas	Tasa del total de Víctimas c/100.000 hab.
<b>DELITOS CONTRA LAS PERSONAS</b>									
Homicidios dolosos	2	1,98	2	3,87	0	0,00	0	2	1,98
Homicidios dolosos en grado de tentativa	1	0,99	0	0,00	1	2,02	0	1	0,99
Homicidios culposos en accidentes de tránsito	3	2,97	2	3,87	1	2,02	0	3	2,97
Homicidios culposos por otros hechos	1	0,99	0	0,00	1	2,02	0	1	0,99
Lesiones dolosas	428	423,43	210	406,22	205	415,12	0	415	410,57
Lesiones culposas en accidentes de tránsito	34	33,64	34	65,77	20	40,50	0	54	53,42
Lesiones culposas por otros hechos	3	2,97	2	3,87	2	4,05	0	4	3,96
Otros delitos contra las personas	12	11,87	7	13,54	2	4,05	2	11	10,88
<b>Total de delitos contra las personas</b>	<b>484</b>	<b>478,83</b>	<b>257</b>	<b>497,14</b>	<b>232</b>	<b>469,80</b>	<b>2</b>	<b>491</b>	<b>485,76</b>
<b>DELITOS CONTRA LA INTEGRIDAD SEXUAL Y EL HONOR</b>									
Delitos contra el honor	0	0,00	0	0,00	0	0,00	0	0	0,00
Violaciones	1	0,99	0	0,00	1	2,02	0	1	0,99
Otros delitos contra la integridad sexual	11	10,88	0	0,00	3	6,07	6	9	8,90
<b>Total de delitos contra la integridad sexual y el honor</b>	<b>12</b>	<b>11,87</b>	<b>0</b>	<b>0,00</b>	<b>4</b>	<b>8,10</b>	<b>6</b>	<b>10</b>	<b>9,89</b>
<b>TOTALES</b>	<b>496</b>	<b>490,71</b>	<b>257</b>	<b>497,14</b>	<b>236</b>	<b>477,90</b>	<b>8</b>	<b>501</b>	<b>495,65</b>



### Tasas de Hechos Delictivos registrados cada 10.000 hab. por Departamento



# PLANILLA DE FRECUENCIAS SNIC POR DEPARTAMENTOS

DELITOS	FRECUENCIA	TASA C/10000 Hab.
<b>RÍO GRANDE</b>		
<b>DELITOS CONTRA LAS PERSONAS</b>		
Homicidios dolosos	1	0,18
Homicidios dolosos en grado de tentativa	1	0,18
Homicidios culposos en accidentes de tránsito	3	0,54
Homicidios culposos por otros hechos	0	0,00
Lesiones dolosas	125	22,67
Lesiones culposas en accidentes de tránsito	18	3,26
Lesiones culposas por otros hechos	2	0,36
Otros delitos contra las personas	8	1,45
<b>Total de delitos contra las personas</b>	<b>158</b>	<b>28,66</b>
<b>DELITOS CONTRA LA INTEGRIDAD SEXUAL Y EL HONOR</b>		
Delitos contra el honor	0	0,00
Violaciones	0	0,00
Otros delitos contra la integridad sexual	11	2,00
<b>Total de delitos contra la integridad sexual y el honor</b>	<b>11</b>	<b>2,00</b>
<b>DELITOS CONTRA LA LIBERTAD</b>		
Amenazas	147	26,66
Otros delitos contra la libertad	13	2,36
<b>Total de delitos contra la libertad</b>	<b>160</b>	<b>29,02</b>
<b>DELITOS CONTRA LA PROPIEDAD</b>		
Robos y tentativas de robo (ex. los agrav. por el res. de lesiones y/o muertes)	547	99,22
Robos agrav. y tentativas de robo agrav. por el res. de lesiones y/o muerte.	4	0,73
Hurtos y tentativa de hurto.	452	81,99
Otros delitos contra la propiedad	251	45,53
<b>Total de delitos contra la propiedad</b>	<b>1254</b>	<b>227,46</b>
<b>DELITOS CONTRA EL ESTADO Y LA COMUNIDAD</b>		
Delitos contra la seguridad pública	51	9,25
Delitos contra el orden público	7	1,27
Delitos contra la seguridad de la nación	0	0,00
Delitos contra los poderes públicos y el orden constitucional	0	0,00
Delitos contra la administración pública	3	0,54
Delitos contra la fe pública	11	2,00
<b>Total de delitos contra el estado y la comunidad</b>	<b>72</b>	<b>13,06</b>
<b>DELITOS CONTRA EL ESTADO CIVIL</b>	<b>0</b>	<b>0,00</b>
<b>LEY 23.737 (estupefacientes)</b>	<b>24</b>	<b>4,35</b>
<b>OTROS DELITOS PREVISTOS EN LEYES ESPECIALES</b>	<b>15</b>	<b>2,72</b>
<b>TOTAL DE HECHOS DELICTUOSOS</b>	<b>1694</b>	<b>307,27</b>

<b>USHUAIA (CAPITAL)</b>		
<b>DELITOS CONTRA LAS PERSONAS</b>		
Homicidios dolosos	1	0,22
Homicidios dolosos en grado de tentativa	0	0,00
Homicidios culposos en accidentes de tránsito	0	0,00
Homicidios culposos por otros hechos	1	0,22
Lesiones dolosas	302	65,73
Lesiones culposas en accidentes de tránsito	16	3,48
Lesiones culposas por otros hechos	1	0,22
Otros delitos contra las personas	3	0,65
<b>Total de delitos contra las personas</b>	<b>324</b>	<b>70,51</b>
<b>DELITOS CONTRA LA INTEGRIDAD SEXUAL Y EL HONOR</b>		
Delitos contra el honor	0	0,00
Violaciones	1	0,22
Otros delitos contra la integridad sexual	0	0,00
<b>Total de delitos contra la integridad sexual y el honor</b>	<b>1</b>	<b>0,22</b>
<b>DELITOS CONTRA LA LIBERTAD</b>		
Amenazas	400	87,05
Otros delitos contra la libertad	11	2,39
<b>Total de delitos contra la libertad</b>	<b>411</b>	<b>89,45</b>
<b>DELITOS CONTRA LA PROPIEDAD</b>		
Robos y tentativas de robo (ex. los agrav. por el res. de lesiones y/o muertes)	295	64,20
Robos agrav. y tentativas de robo agrav. por el res. de lesiones y/o muerte.	0	0,00
Hurtos y tentativa de hurto.	552	120,14
Otros delitos contra la propiedad	437	95,11
<b>Total de delitos contra la propiedad</b>	<b>1284</b>	<b>279,45</b>
<b>DELITOS CONTRA EL ESTADO Y LA COMUNIDAD</b>		
Delitos contra la seguridad pública	10	2,18
Delitos contra el orden público	11	2,39
Delitos contra la seguridad de la nación	0	0,00
Delitos contra los poderes públicos y el orden constitucional	0	0,00
Delitos contra la administración pública	3	0,65
Delitos contra la fe pública	0	0,00
<b>Total de delitos contra el estado y la comunidad</b>	<b>24</b>	<b>5,22</b>
<b>DELITOS CONTRA EL ESTADO CIVIL</b>	<b>0</b>	<b>0,00</b>
<b>LEY 23.737 (estupefacientes)</b>	<b>0</b>	<b>0,00</b>
<b>OTROS DELITOS PREVISTOS EN LEYES ESPECIALES</b>	<b>95</b>	<b>20,68</b>
<b>TOTAL DE HECHOS DELICTUOSOS</b>	<b>2139</b>	<b>465,53</b>



<b>DELITOS</b>	<b>FRECUENCIA</b>	<b>TASA C/10000 Hab.</b>
<b>PREFECTURA</b>		
<b>DELITOS CONTRA LAS PERSONAS</b>		
Homicidios dolosos	0	0,00
Homicidios dolosos en grado de tentativa	0	0,00
Homicidios culposos en accidentes de tránsito	0	0,00
Homicidios culposos por otros hechos	0	0,00
Lesiones dolosas	0	0,00
Lesiones culposas en accidentes de tránsito	0	0,00
Lesiones culposas por otros hechos	0	0,00
Otros delitos contra las personas	0	0,00
<b>Total de delitos contra las personas</b>	<b>0</b>	<b>0,00</b>
<b>DELITOS CONTRA LA INTEGRIDAD SEXUAL Y EL HONOR</b>		
Delitos contra el honor	0	0,00
Violaciones	0	0,00
Otros delitos contra la integridad sexual	0	0,00
<b>Total de delitos contra la integridad sexual y el honor</b>	<b>0</b>	<b>0,00</b>
<b>DELITOS CONTRA LA LIBERTAD</b>		
Amenazas	1	0,00
Otros delitos contra la libertad	1	0,00
<b>Total de delitos contra la libertad</b>	<b>2</b>	<b>0,00</b>
<b>DELITOS CONTRA LA PROPIEDAD</b>		
Robos y tentativas de robo (ex. los agrav. por el res. de lesiones y/o muertes)	1	0,00
Robos agrav. y tentativas de robo agrav. por el res. de lesiones y/o muerte.	0	0,00
Hurtos y tentativa de hurto.	4	0,00
Otros delitos contra la propiedad	1	0,00
<b>Total de delitos contra la propiedad</b>	<b>6</b>	<b>0,00</b>
<b>DELITOS CONTRA EL ESTADO Y LA COMUNIDAD</b>		
Delitos contra la seguridad pública	0	0,00
Delitos contra el orden público	0	0,00
Delitos contra la seguridad de la nación	0	0,00
Delitos contra los poderes públicos y el orden constitucional	0	0,00
Delitos contra la administración pública	0	0,00
Delitos contra la fe pública	0	0,00
<b>Total de delitos contra el estado y la comunidad</b>	<b>0</b>	<b>0,00</b>
<b>DELITOS CONTRA EL ESTADO CIVIL</b>	<b>0</b>	<b>0,00</b>
<b>LEY 23.737 (estupefacientes)</b>	<b>0</b>	<b>0,00</b>
<b>OTROS DELITOS PREVISTOS EN LEYES ESPECIALES</b>	<b>0</b>	<b>0,00</b>
<b>TOTAL DE HECHOS DELICTIVOS</b>	<b>8</b>	<b>0,00</b>

# Reporte Anual del Sistema de Alerta Temprana - HOMICIDIOS

## Provincia de TIERRA DEL FUEGO - Año 2002

Cuadro Resumen. Total de homicidios por mes

Hechos	HOMICIDIOS DOLOSOS		HOMICIDIOS CULPOSOS EN HECHOS DE TRANSITO	
	SNIC	SAT	SNIC	SAT
Enero	0		0	
Febrero	0		0	
Marzo	0		0	
Abril	0		1	1
Mayo	0		0	
Junio	0		0	
Julio	0		0	
Agosto	0		0	
Septiembre	0		0	
Octubre	0		0	
Noviembre	0		0	
Diciembre	2	2	2	2
<b>Total</b>	<b>2</b>	<b>2</b>	<b>3</b>	<b>3</b>
Promedio mensual	0		0	
Tasa c/100 mil hab.	1,98		2,97	

Aclaración: Del total de los homicidios dolosos y culposos en hechos de tránsito informados en las planillas de hechos delictuosos (SNIC), se posee información detallada solamente del total que aparece en la columna del Sistema de Alerta Temprana (SAT).

Cuadro Resumen. Total de homicidios del año\*

Tipo de Homicidio	Valores Absolutos	<p style="text-align: center;"><b>Tipos de Homicidios</b></p> <p style="text-align: center;">                     Homicidios dolosos 33%                      Homicidios culposos en tránsito 50%                      Homicidios culposos por otros hechos** 17%                 </p>
Homicidios dolosos	2	
Homicidios culposos en tránsito	3	
Homicidios culposos por otros hechos**	1	
<b>Total de Homicidios</b>	<b>6</b>	

\*Los datos de este cuadro provienen de las planillas de Hechos Delictuosos

\*\*De los Homicidios Culposos por otros hechos no se cuenta con información más detallada.

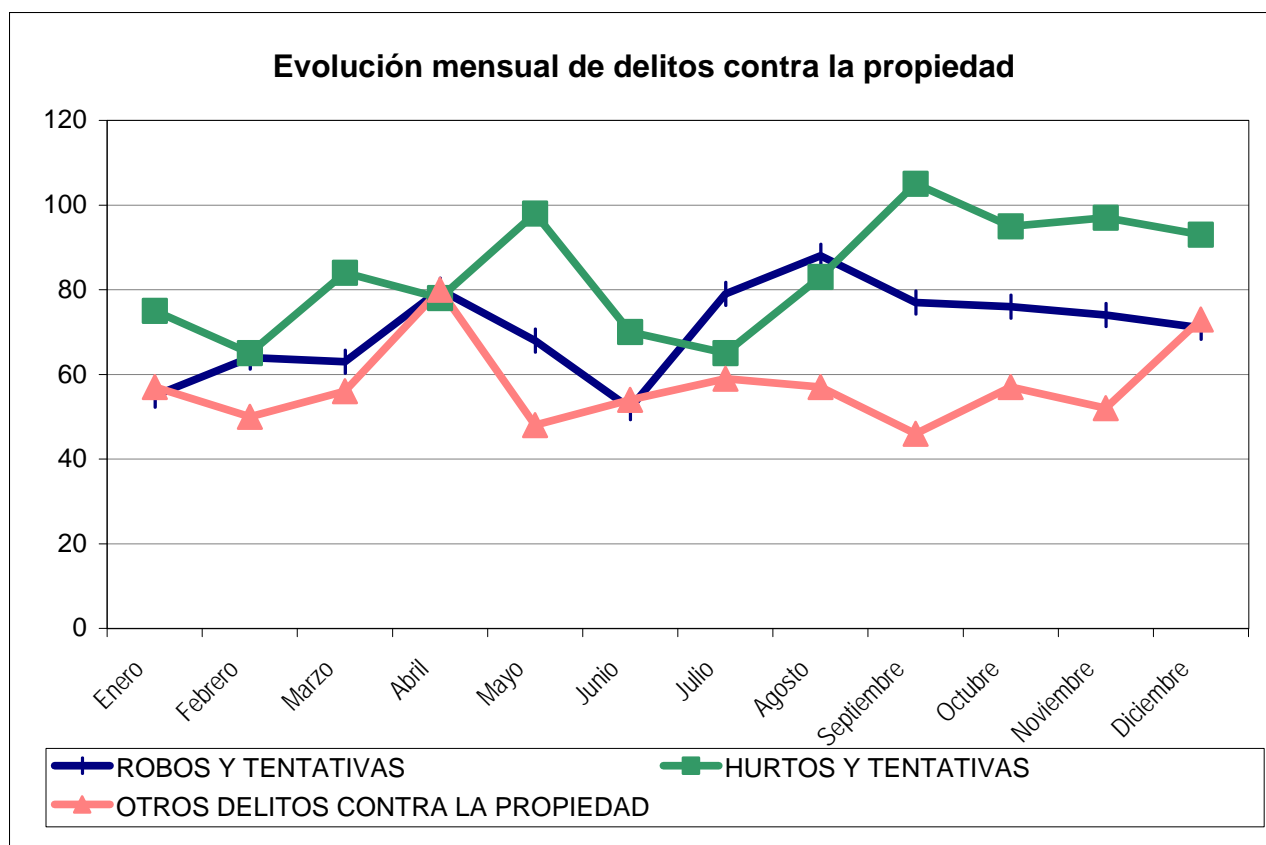
# Reporte Anual del SAT - DELITOS CONTRA LA PROPIEDAD

## Provincia de TIERRA DEL FUEGO - Año 2002

**Cuadro Resumen. Total de delitos contra la propiedad por mes**

Hechos	ROBOS Y TENTATIVAS		HURTOS Y TENTATIVAS		OTROS DELITOS CONTRA LA PROPIEDAD	
	SNIC	SAT	SNIC	SAT	SNIC	SAT
<b>Enero</b>	55	55	75	75	57	57
<b>Febrero</b>	64	64	65	65	50	50
<b>Marzo</b>	63	63	84	84	56	56
<b>Abril</b>	80	80	78	78	80	80
<b>Mayo</b>	68	68	98	98	48	48
<b>Junio</b>	52	52	70	70	54	54
<b>Julio</b>	79	79	65	65	59	59
<b>Agosto</b>	88	88	83	82	57	58
<b>Septiembre</b>	77	77	105	105	46	46
<b>Octubre</b>	76	76	95	95	57	57
<b>Noviembre</b>	74	76	97	97	52	50
<b>Diciembre</b>	71	71	93	93	73	73
<b>Total</b>	<b>847</b>	<b>849</b>	<b>1.008</b>	<b>1.007</b>	<b>689</b>	<b>688</b>
<b>Promedio</b>	<b>71</b>		<b>84</b>		<b>57</b>	
<b>Tasa c/100 mil hab.</b>	<b>837,96</b>		<b>997,24</b>		<b>681,65</b>	

Aclaración: El sistema de alerta temprana (SAT) de delitos contra la propiedad se implementó a partir del año 2001. Es posible encontrar algunas inconsistencias en la información enviada por la policía que no han podido subsanarse.

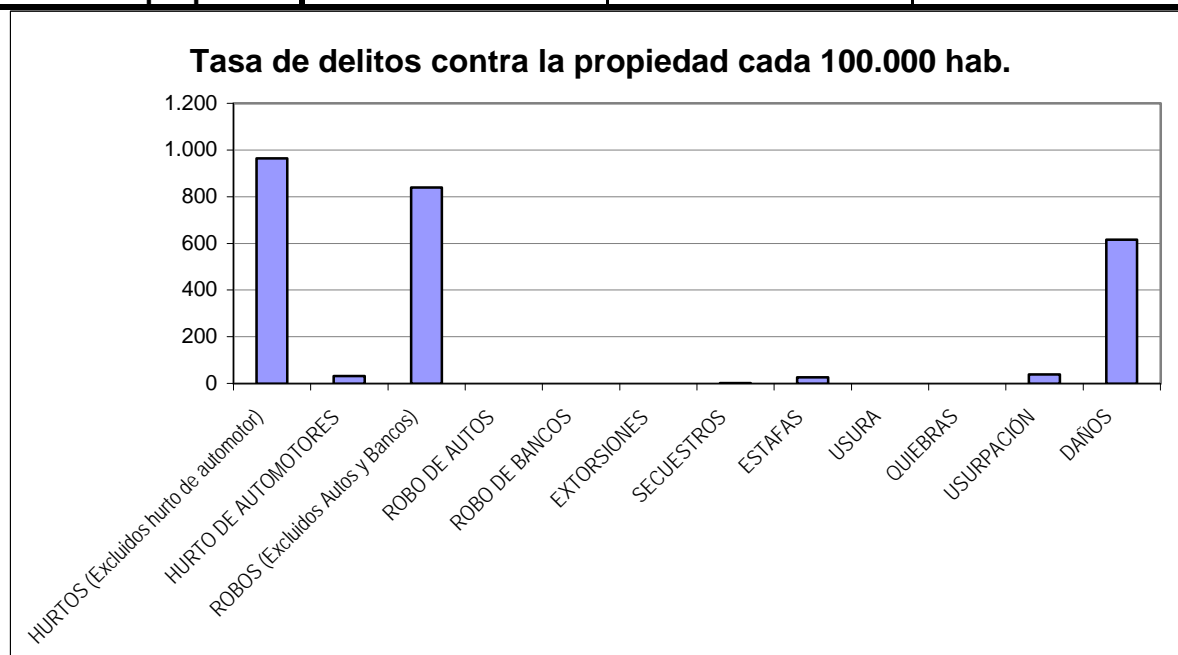


## Reporte Anual del SAT - Delitos contra la Propiedad Provincia de TIERRA DEL FUEGO - Año 2002

### Cuadro Resumen de Delitos contra la Propiedad

Cantidad de hechos, tasa cada 100.000 habitantes y porcentaje respecto del total

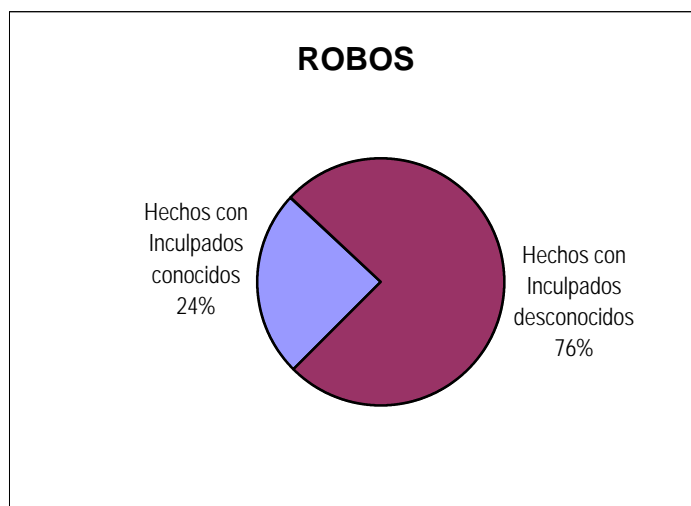
<b><i>Delitos contra la Propiedad</i></b>	<b>Hechos</b>	<b>Tasa c/ 100.000 hab.</b>	<b>Porcentaje</b>
<b>HURTOS (Excluidos hurto de automotor)</b>	975	964,59	38,3%
<b>HURTO DE AUTOMOTORES</b>	32	31,66	1,3%
<b>ROBOS (Excluidos Autos y Bancos)</b>	849	839,94	33,4%
<b>ROBO DE AUTOS</b>	0	0,00	0,0%
<b>ROBO DE BANCOS</b>	0	0,00	0,0%
<b>EXTORSIONES</b>	0	0,00	0,0%
<b>SECUESTROS</b>	1	0,99	0,0%
<b>ESTAFAS</b>	26	25,72	1,0%
<b>USURA</b>	0	0,00	0,0%
<b>QUIEBRAS</b>	0	0,00	0,0%
<b>USURPACIÓN</b>	39	38,58	1,5%
<b>DAÑOS</b>	622	615,36	24,4%
<b>Total de delitos contra la propiedad</b>	<b>2.544</b>	<b>2.516,84</b>	<b>100%</b>



## Reporte Anual del SAT - Delitos contra la Propiedad Provincia de TIERRA DEL FUEGO - Año 2002

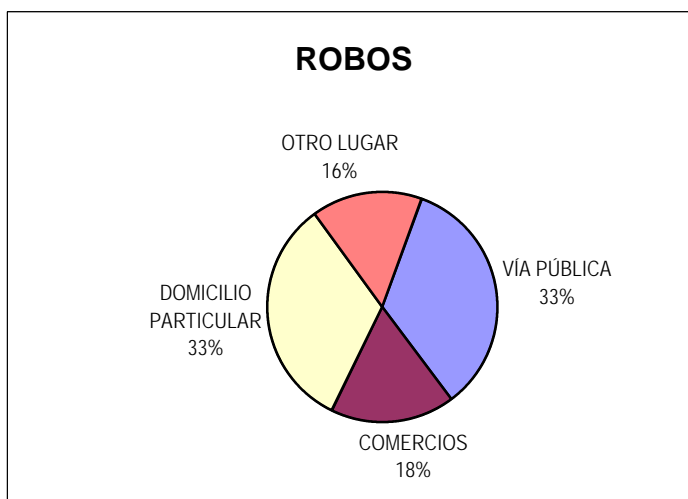
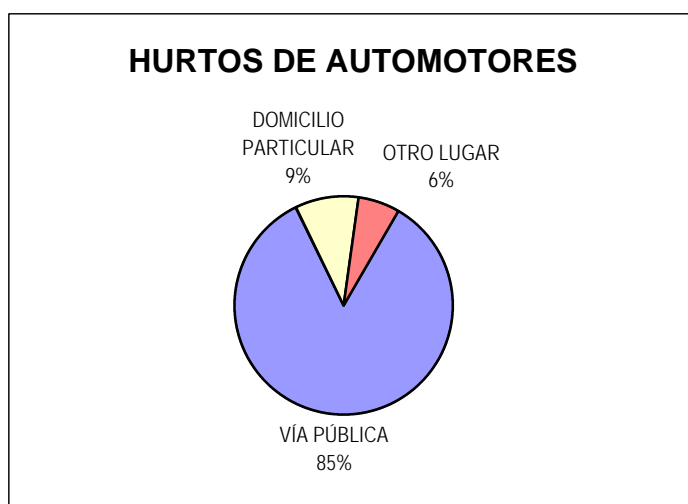
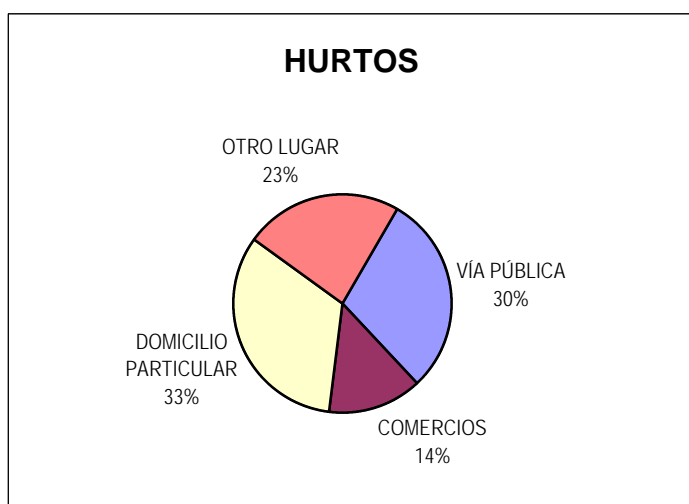
**Distribución de hurto, hurto de automotores, robo, robo de banco y robo de automotores según inculpados conocidos, desconocidos y total**

Delitos	Hechos con Inculpados conocidos	<i>Tasa cada 100.000 hab.</i>	Hechos con Inculpados desconocidos	<i>Tasa cada 100.000 hab.</i>	Cantidad Total de Hechos	<i>Tasa cada 100.000 hab.</i>
<b>HURTOS (Excluidos hurto de automotor)</b>	280	277,01	695	687,58	975	964,59
<b>HURTO DE AUTOMOTORES</b>	8	7,91	24	23,74	32	31,66
<b>ROBOS (Excluidos Autos y Bancos)</b>	207	204,79	642	635,15	849	839,94
<b>ROBO DE AUTOS</b>		0,00		0,00	0	0,00
<b>ROBO DE BANCOS</b>		0,00		0,00	0	0,00



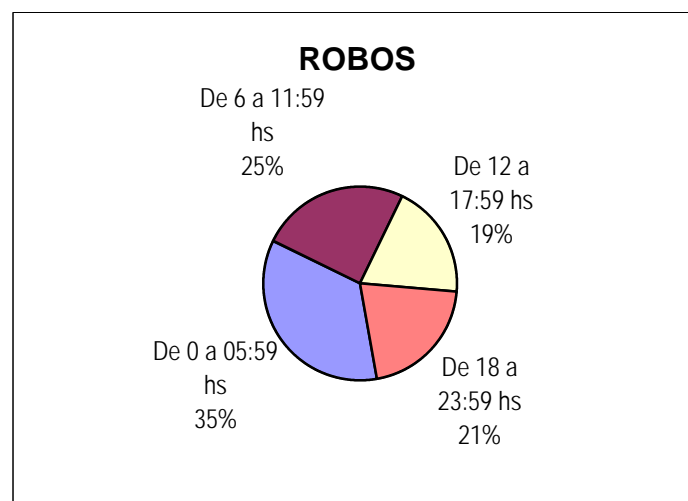
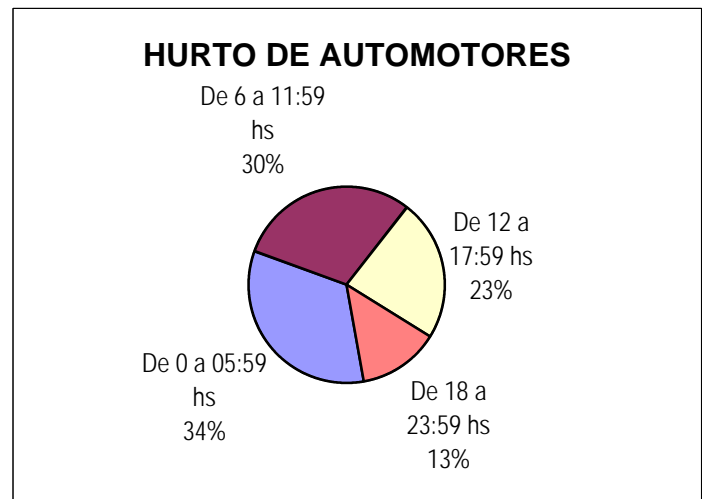
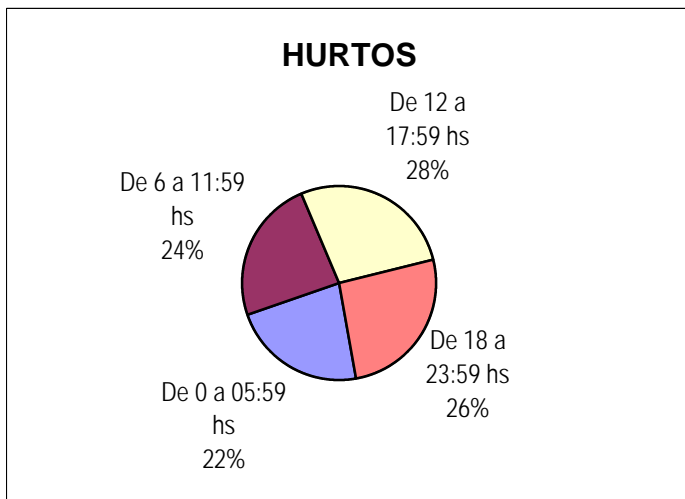
## Distribución de hurto, hurto de automotores, robo y robo de automotores según tipo de lugar

Delitos	VÍA PÚBLICA	COMERCIOS	DOMICILIO PARTICULAR	OTRO LUGAR	Cantidad Total de Hechos
<b>HURTOS (Excluidos hurto de automotor)</b>	298	138	328	234	998
<b>HURTO DE AUTOMOTORES</b>	27	0	3	2	32
<b>ROBOS (Excluidos Autos y Bancos)</b>	289	149	278	133	849
<b>ROBO DE AUTOS</b>					0



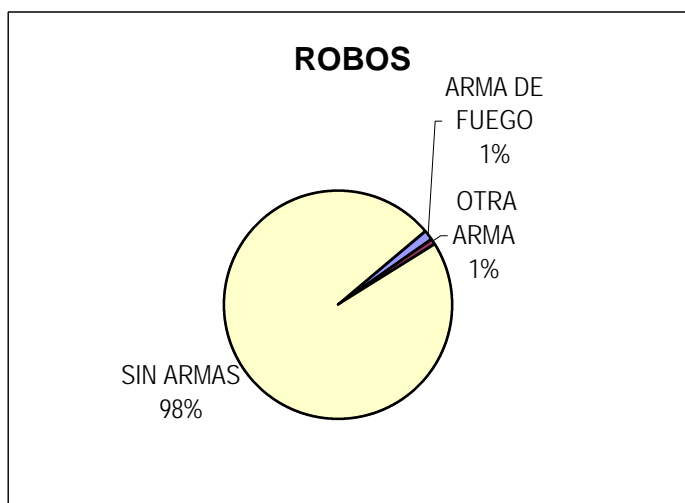
## Distribución de hurto, hurto de automotores, robo y robo de automotores según horario

Delitos	De 0 a 05:59 hs	De 6 a 11:59 hs	De 12 a 17:59 hs	De 18 a 23:59 hs	Cantidad Total de Hechos
<b>HURTOS (Excluidos hurto de automotor)</b>	218	234	267	255	974
<b>HURTO DE AUTOMOTORES</b>	10	9	7	4	30
<b>ROBOS (Excluidos Autos y Bancos)</b>	306	218	168	182	874
<b>ROBO DE AUTOS</b>					0
<b>ROBO DE BANCOS</b>					0



### Distribución de robo y robo de automotores según arma

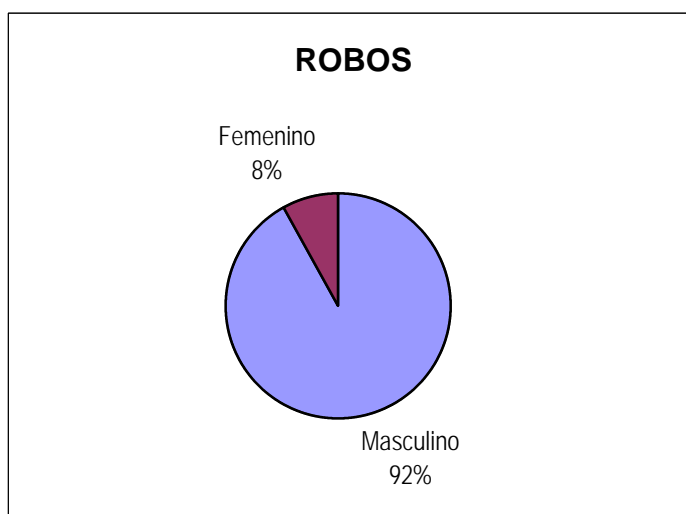
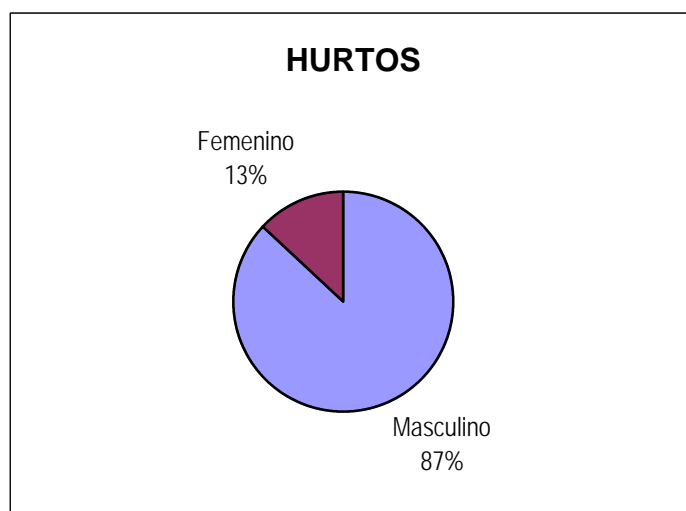
Delitos	ARMA DE FUEGO	OTRA ARMA	SIN ARMAS	Cantidad Total de Hechos
ROBOS (Excluidos Autos y Bancos)	12	8	854	874
ROBO DE AUTOS				0
ROBO DE BANCOS				0





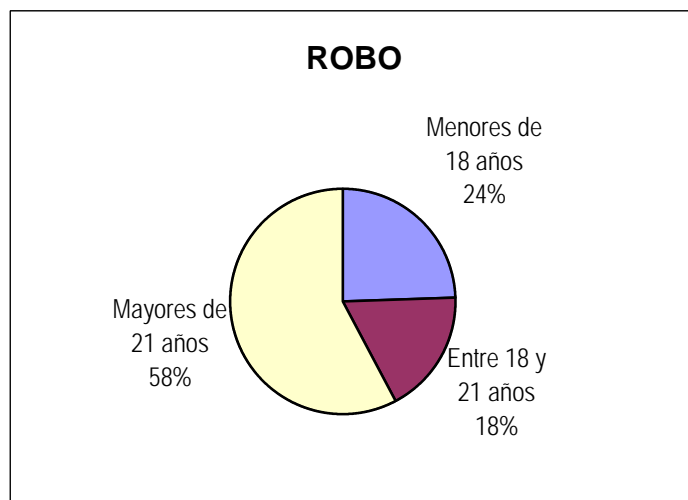
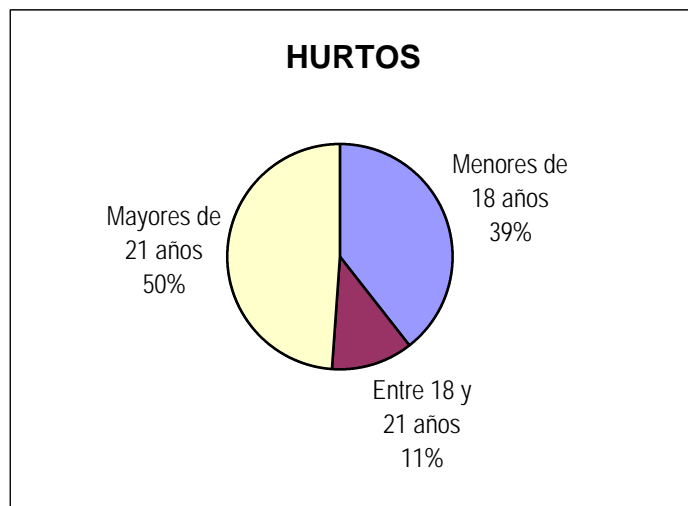
## Distribución de inculpados conocidos según sexo

Delitos	Masculino	Femenino	Cantidad Total de Inculpados conocidos
HURTOS (Excluidos hurto de automotor)	328	49	377
HURTO DE AUTOMOTORES	9	0	9
ROBOS (Excluidos Autos y Bancos)	253	22	275
ROBO DE AUTOS			0
ROBO DE BANCOS			0



## Distribución de inculpados conocidos según grupos de edad

Delitos	Menores de 18 años	Entre 18 y 21 años	Mayores de 21 años	Cantidad Total de Inculpados conocidos
<b>HURTOS (Excluidos hurto de automotor)</b>	141	41	175	357
<b>HURTO DE AUTOMOTORES</b>	0	0	9	9
<b>ROBOS (Excluidos Autos y Bancos)</b>	67	49	158	274
<b>ROBO DE AUTOS</b>				0
<b>ROBO DE BANCOS</b>				0



## DELITOS CONTRA LA PROPIEDAD

Ministerio de Justicia y Derechos Humanos de la Nación. Dirección Nacional de Política Criminal

Provincia: TIERRA DEL FUEGO

Planilla Resumen Anual de Delitos contra la Propiedad

Mes Desde: Enero

AÑO

Mes Hasta: Diciembre

2002

HECHOS														DATOS DE LOS INCULPADOS CONOCIDOS						
Tipo de Delito contra la Propiedad*	Cantidad de Hechos			Cantidad de hechos según TIPO DE LUGAR				Cantidad de hechos según HORARIO				Cantidad de hechos según ARMA			Cantidad de Inculpados según SEXO		Cantidad de Inculpados según EDADES			
	Hechos con Inculpados conocidos	Hechos con Inculpados desconocidos	Cantidad Total de Hechos	Hechos en Vía PÚBLICA (calle, plaza,etc)	Hechos en COMERCIOS	Hechos en DOMICILIO PARTICULAR	Hechos en OTRO LUGAR	De 0 a 05:59 hs	De 6 a 11:59 hs	De 12 a 17:59 hs	De 18 a 23:59 hs	Hechos con ARMA DE FUEGO	Hechos con OTRA ARMA	Hechos SIN ARMAS	Masculino	Femenino	Menores de 18 años	Entre de 18 y 21 años	Mayores de 21 años	
ITEMS 19 y 20	HURTOS (Excluye automotores)	280	695	975	298	138	328	234	218	234	267	255	2	2	967	328	49	141	41	175
	HURTO DE AUTOMOTORES	8	24	32	27	0	3	2	10	9	7	4	0	0	32	9	0	0	0	9
ROBO Y TENTATIVAS (ITEMS 15,16,17,18)	ROBOS (Excluir Autos y Bancos)	207	642	849	289	149	278	133	306	218	168	182	12	8	854	253	22	67	49	158
	ROBO DE AUTOS			0																
	ROBO DE BANCOS			0																
OTROS DELITOS CONTRA LA PROPIEDAD (ITEM 21)	EXTORSIONES			0	Dirección Nacional de Política Criminal - Ministerio de Justicia, Seguridad y DD. HH.															
	SECUESTROS	0	1	1																
	ESTAFAS	16	10	26																
	USURA			0																
	QUIEBRAS			0																
	USURPACIÓN	32	7	39																
	DAÑOS	288	334	622																

Provincia de TIERRA DEL FUEGO - Año 2002

CANTIDAD DE SENTENCIAS CONDENATORIAS\*: 141

**DISTRIBUCIÓN DE HECHOS DELICTIVOS Y SENTENCIAS CONDENATORIAS  
POR TIPO DE DELITO**

Tipo de Delito	Año 2002		
	Cantidad de hechos delictivos	**Sentencias Condenatorias según delito	PORCENTAJE
<i>Homicidios Dolosos</i>	2	4	200,00%
Total de Delitos contra las personas	484	92	19,01%
<i>Robos</i>	847	69	8,15%
Total de Delitos contra la Propiedad	2.544	117	4,60%
Delitos contra el Honor	0	0	
Delitos contra la Honestidad	12	12	100,00%
Delitos contra el Estado Civil	0	0	
Delitos contra la Libertad	573	51	8,90%
Delitos contra la Seguridad Pública	62	25	40,32%
Delitos contra el Orden Público	18	0	0,00%
Delitos contra la Seguridad de la Nación	0	0	
Delitos contra los Poderes Públicos	0	0	
Delitos contra la Administración Pública	6	12	200,00%
Delitos contra la Fe Pública	11	10	90,91%
Delitos previstos en Leyes Especiales	114	10	8,77%
Delitos previstos en Ley 23.737	25	21	84,00%

\* Los datos referidos a sentencias condenatorias en sede penal son suministrados por el Registro Nacional de Reincidencia y Estadística Criminal. No se incluyen las absoluciones.

\*\* El total de esta columna no coincide con el total de sentencias condenatorias debido a que estas pueden incluir más de un delito.