

SISTEMA NACIONAL DE INFORMACIÓN CRIMINAL
AÑO 2007

Informe provincia de SANTIAGO DEL ESTERO

HECHOS DELICTIVOS REGISTRADOS

SANTIAGO DEL ESTERO

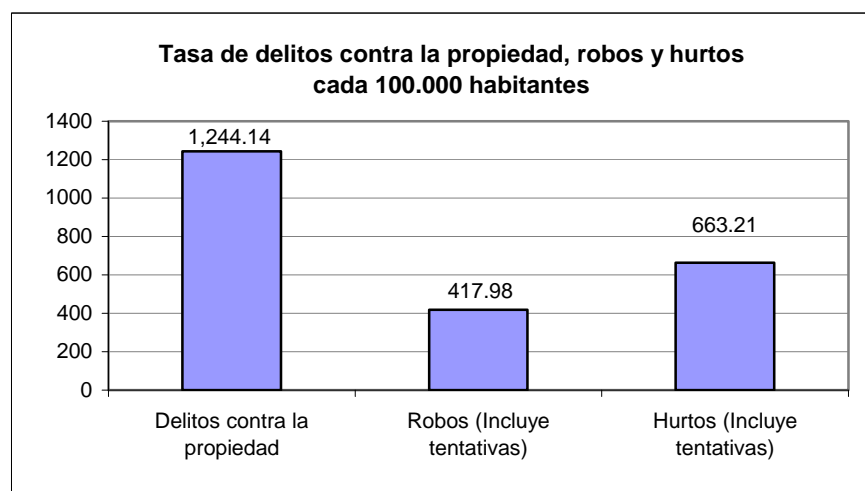
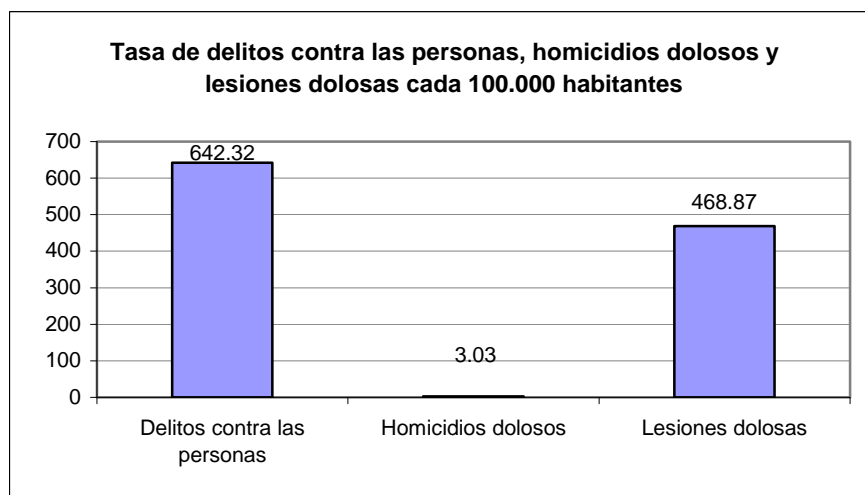
TOTAL AÑO 2007

Tipo de Delito	Total de hechos	Tasa cada 100.000 hab.
DELITOS CONTRA LAS PERSONAS		
Homicidios dolosos	26	3.03
Homicidios dolosos en grado de tentativa	63	7.35
Homicidios culposos en accidentes de tránsito	100	11.67
Homicidios culposos por otros hechos	31	3.62
Lesiones dolosas	4,017	468.87
Lesiones culposas en accidentes de tránsito	924	107.85
Lesiones culposas por otros hechos	81	9.45
Otros delitos contra las personas	261	30.46
Total de delitos contra las personas	5,503	642.32
DELITOS CONTRA LA INTEGRIDAD SEXUAL Y EL HONOR		
Delitos contra el honor	38	4.44
Violaciones	236	27.55
Otros delitos contra la integridad sexual	120	14.01
Total de delitos contra la integridad sexual y el honor	394	45.99
DELITOS CONTRA LA LIBERTAD		
Amenazas	2,382	278.03
Otros delitos contra la libertad	126	14.71
Total de delitos contra la libertad	2,508	292.74
DELITOS CONTRA LA PROPIEDAD		
Robos y tentativas de robo (excluye los agravados por el resultado de lesiones y/o muertes)	3,367	393.00
Robos agravados y tentativas de robo agravado por el resultado de lesiones y/o muerte.	214	24.98
Hurtos y tentativa de hurto.	5,682	663.21
Otros delitos contra la propiedad	1,396	162.94
Total de delitos contra la propiedad	10,659	1,244.14
DELITOS CONTRA EL ESTADO Y LA COMUNIDAD		
Delitos contra la seguridad pública	65	7.59
Delitos contra el orden público	29	3.38
Delitos contra la seguridad de la nación	1	0.12
Delitos contra los poderes públicos y el orden constitucional	12	1.40
Delitos contra la administración pública	57	6.65
Delitos contra la fe pública	25	2.92
Total de delitos contra el estado y la comunidad	189	22.06
DELITOS CONTRA EL ESTADO CIVIL		
LEY 23.737 (estupefacientes)	2	0.23
OTROS DELITOS PREVISTOS EN LEYES ESPECIALES	35	4.09
TOTAL DE HECHOS DELICTIVOS	19,510	2,277.24

SANTIAGO DEL ESTERO

TASAS DE HECHOS DELICTIVOS, DELITOS CONTRA LAS PERSONAS, HOMICIDIOS DOLOSOS Y LESIONES DOLOSAS, DELITOS CONTRA LA PROPIEDAD, ROBOS Y HURTOS AÑO 2007

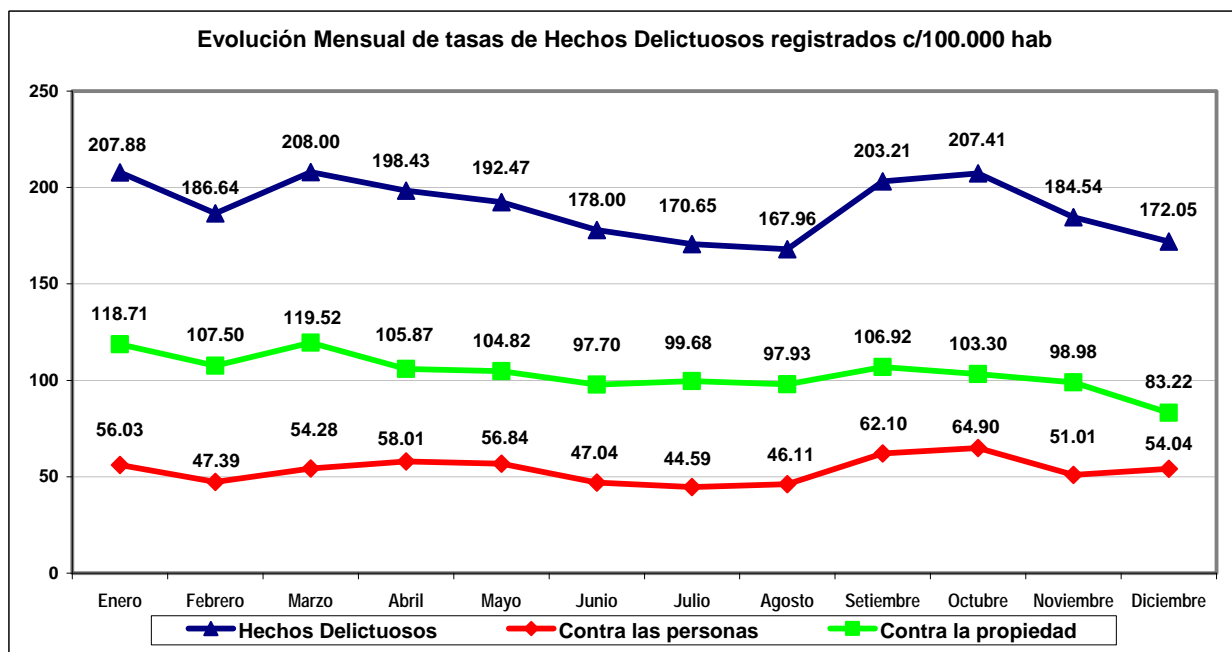
TIPO DE DELITO	CANTIDAD	TASA CADA 100.000 HAB.
Total de Hechos Delictivos	19,510	2,277.24
<i>Delitos contra las personas</i>	5,503	642.32
Homicidios dolosos	26	3.03
Lesiones dolosas	4,017	468.87
<i>Delitos contra la propiedad</i>	10,659	1,244.14
Robos (Incluye tentativas)	3,581	417.98
Hurtos (Incluye tentativas)	5,682	663.21



SANTIAGO DEL ESTERO

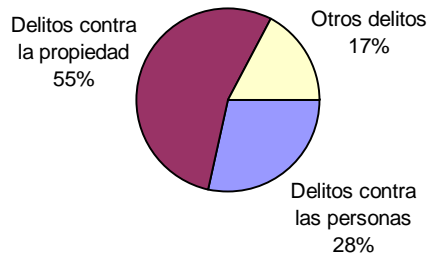
Evolución mensual de Hechos Delictuosos registrados - Año 2007												
Delito	Enero		Febrero		Marzo		Abril		Mayo		Junio	
	V.Abs.	Tasa	V.Abs.	Tasa	V.Abs.	Tasa	V.Abs.	Tasa	V.Abs.	Tasa	V.Abs.	Tasa
Hechos Delictuosos	1,781	207.88	1,599	186.64	1,782	208.00	1,700	198.43	1,649	192.47	1,525	178.00
<i>Contra las personas</i>	480	56.03	406	47.39	465	54.28	497	58.01	487	56.84	403	47.04
Homicidios Dolosos	3	0.35	2	0.23	2	0.23	2	0.23	4	0.47	2	0.23
Lesiones Dolosas	345	40.27	312	36.42	370	43.19	362	42.25	360	42.02	284	33.15
<i>Contra la propiedad</i>	1,017	118.71	921	107.50	1,024	119.52	907	105.87	898	104.82	837	97.70
Robos (con tentativa)	372	43.42	305	35.60	319	37.23	332	38.75	299	34.90	292	34.08
Hurtos (con tentativa)	543	63.38	514	59.99	581	67.82	471	54.98	491	57.31	450	52.52

Delito	Julio		Agosto		Setiembre		Octubre		Noviembre		Diciembre	
	V.Abs.	Tasa	V.Abs.	Tasa	V.Abs.	Tasa	V.Abs.	Tasa	V.Abs.	Tasa	V.Abs.	Tasa
Hechos Delictuosos	1,462	170.65	1,439	167.96	1,741	203.21	1,777	207.41	1,581	184.54	1,474	172.05
<i>Contra las personas</i>	382	44.59	395	46.11	532	62.10	556	64.90	437	51.01	463	54.04
Homicidios Dolosos	1	0.12	0	0.00	6	0.70	1	0.12	1	0.12	2	0.23
Lesiones Dolosas	246	28.71	290	33.85	378	44.12	415	48.44	328	38.28	327	38.17
<i>Contra la propiedad</i>	854	99.68	839	97.93	916	106.92	885	103.30	848	98.98	713	83.22
Robos (con tentativa)	300	35.02	293	34.20	295	34.43	284	33.15	255	29.76	235	27.43
Hurtos (con tentativa)	442	51.59	399	46.57	511	59.64	443	51.71	458	53.46	379	44.24

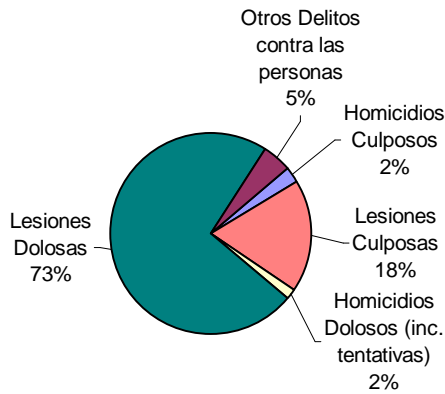


**SANTIAGO DEL ESTERO
AÑO 2007**

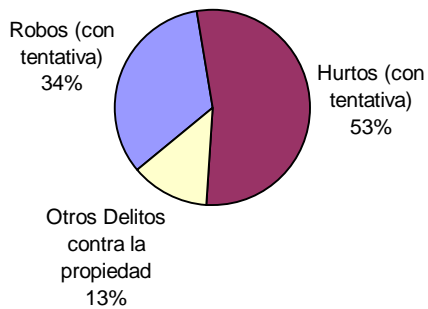
Distribución de hechos delictivos registrados



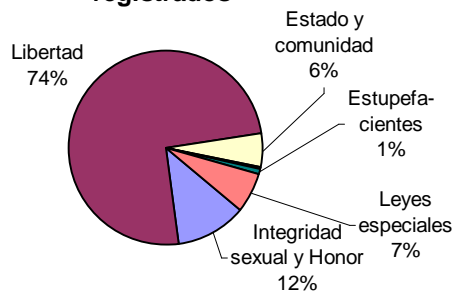
Distribución de delitos contra las personas



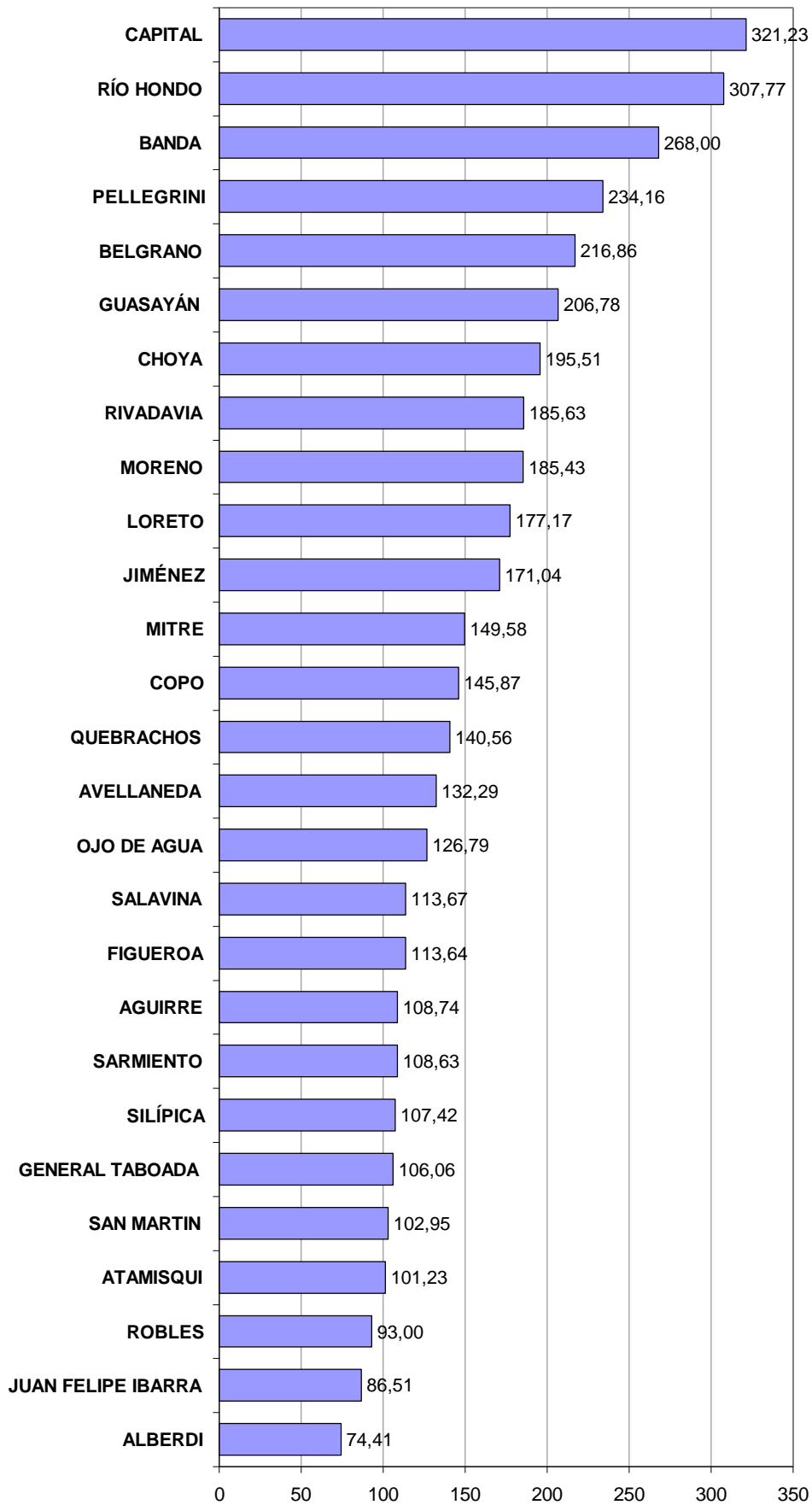
Distribución de delitos contra la propiedad



Distribución de otros hechos delictivos registrados



Tasas de Hechos Delictuosos registrados cada 10.000 hab. por Departamento



PLANILLA DE FRECUENCIAS SNIC POR DEPARTAMENTOS

DELITOS	FRECUENCIA	TASA C/10000 Hab.
AGUIRRE		
DELITOS CONTRA LAS PERSONAS		
Homicidios Dolosos	1	1,34
Homicidios dolosos en grado de tentativa	0	0,00
Homicidios culposos en accidentes de tránsito	4	5,37
Homicidios culposos por otros hechos	1	1,34
Lesiones dolosas	11	14,77
Lesiones culposas en accidentes de tránsito	1	1,34
Lesiones culposas por otros hechos	2	2,68
Otros delitos contra las personas	2	2,68
Total de delitos contra las personas	22	29,53
DELITOS CONTRA LA INTEGRIDAD SEXUAL Y EL HONOR		
Delitos contra el honor	0	0,00
Violaciones	0	0,00
Otros delitos contra la integridad sexual	1	1,34
Total de delitos contra la integridad sexual y el honor	1	1,34
DELITOS CONTRA LA LIBERTAD		
Amenazas	5	6,71
Otros delitos contra la libertad	0	0,00
Total de delitos contra la libertad	5	6,71
DELITOS CONTRA LA PROPIEDAD		
Robos y tentativas de robo (ex. los agrav. por el res. de lesiones y/o muertes)	10	13,42
Robos agrav. y tentativas de robo agrav. por el res. de lesiones y/o muerte.	0	0,00
Hurtos y tentativa de hurto.	25	33,56
Otros delitos contra la propiedad	14	18,79
Total de delitos contra la propiedad	49	65,78
DELITOS CONTRA EL ESTADO Y LA COMUNIDAD		
Delitos contra la seguridad pública	3	4,03
Delitos contra el orden público	1	1,34
Delitos contra la seguridad de la nación	0	0,00
Delitos contra los poderes públicos y el orden constitucional	0	0,00
Delitos contra la administración pública	0	0,00
Delitos contra la fe pública	0	0,00
Total de delitos contra el estado y la comunidad	4	5,37
DELITOS CONTRA EL ESTADO CIVIL		
LEY 23.737 (estupefacientes)	0	0,00
OTROS DELITOS PREVISTOS EN LEYES ESPECIALES		
TOTAL DE HECHOS DELICTUOSOS	81	108,74
ALBERDI		
DELITOS CONTRA LAS PERSONAS		
Homicidios Dolosos	1	0,58
Homicidios dolosos en grado de tentativa	0	0,00
Homicidios culposos en accidentes de tránsito	0	0,00
Homicidios culposos por otros hechos	0	0,00
Lesiones dolosas	10	5,77
Lesiones culposas en accidentes de tránsito	2	1,15
Lesiones culposas por otros hechos	6	3,46
Otros delitos contra las personas	18	10,38
Total de delitos contra las personas	37	21,34
DELITOS CONTRA LA INTEGRIDAD SEXUAL Y EL HONOR		
Delitos contra el honor	0	0,00
Violaciones	3	1,73
Otros delitos contra la integridad sexual	1	0,58
Total de delitos contra la integridad sexual y el honor	4	2,31
DELITOS CONTRA LA LIBERTAD		
Amenazas	11	6,34
Otros delitos contra la libertad	3	1,73
Total de delitos contra la libertad	14	8,08
DELITOS CONTRA LA PROPIEDAD		
Robos y tentativas de robo (ex. los agrav. por el res. de lesiones y/o muertes)	6	3,46
Robos agrav. y tentativas de robo agrav. por el res. de lesiones y/o muerte.	0	0,00
Hurtos y tentativa de hurto.	18	10,38
Otros delitos contra la propiedad	46	26,53
Total de delitos contra la propiedad	70	40,38
DELITOS CONTRA EL ESTADO Y LA COMUNIDAD		
Delitos contra la seguridad pública	0	0,00
Delitos contra el orden público	0	0,00
Delitos contra la seguridad de la nación	0	0,00
Delitos contra los poderes públicos y el orden constitucional	3	1,73
Delitos contra la administración pública	0	0,00
Delitos contra la fe pública	1	0,58
Total de delitos contra el estado y la comunidad	4	2,31
DELITOS CONTRA EL ESTADO CIVIL		
LEY 23.737 (estupefacientes)	0	0,00
OTROS DELITOS PREVISTOS EN LEYES ESPECIALES		
TOTAL DE HECHOS DELICTUOSOS	129	74,41

DELITOS	FRECUENCIA	TASA C/10000 Hab.
ATAMISQUI		
DELITOS CONTRA LAS PERSONAS		
Homicidios Dolosos	0	0,00
Homicidios dolosos en grado de tentativa	1	0,99
Homicidios culposos en accidentes de tránsito	0	0,00
Homicidios culposos por otros hechos	0	0,00
Lesiones dolosas	30	29,77
Lesiones culposas en accidentes de tránsito	8	7,94
Lesiones culposas por otros hechos	0	0,00
Otros delitos contra las personas	1	0,99
Total de delitos contra las personas	40	39,70
DELITOS CONTRA LA INTEGRIDAD SEXUAL Y EL HONOR		
Delitos contra el honor	0	0,00
Violaciones	4	3,97
Otros delitos contra la integridad sexual	1	0,99
Total de delitos contra la integridad sexual y el honor	5	4,96
DELITOS CONTRA LA LIBERTAD		
Amenazas	12	11,91
Otros delitos contra la libertad	2	1,98
Total de delitos contra la libertad	14	13,89
DELITOS CONTRA LA PROPIEDAD		
Robos y tentativas de robo (ex. los agrav. por el res. de lesiones y/o muertes)	5	4,96
Robos agrav. y tentativas de robo agrav. por el res. de lesiones y/o muerte.	0	0,00
Hurtos y tentativa de hurto.	28	27,79
Otros delitos contra la propiedad	10	9,92
Total de delitos contra la propiedad	43	42,68
DELITOS CONTRA EL ESTADO Y LA COMUNIDAD		
Delitos contra la seguridad pública	0	0,00
Delitos contra el orden público	0	0,00
Delitos contra la seguridad de la nación	0	0,00
Delitos contra los poderes públicos y el orden constitucional	0	0,00
Delitos contra la administración pública	0	0,00
Delitos contra la fe pública	0	0,00
Total de delitos contra el estado y la comunidad	0	0,00
DELITOS CONTRA EL ESTADO CIVIL		
LEY 23.737 (estupefacientes)	0	0,00
OTROS DELITOS PREVISTOS EN LEYES ESPECIALES	0	0,00
TOTAL DE HECHOS DELICTUOSOS	102	101,23
AVELLANEDA		
DELITOS CONTRA LAS PERSONAS		
Homicidios Dolosos	0	0,00
Homicidios dolosos en grado de tentativa	0	0,00
Homicidios culposos en accidentes de tránsito	8	4,02
Homicidios culposos por otros hechos	1	0,50
Lesiones dolosas	54	27,16
Lesiones culposas en accidentes de tránsito	8	4,02
Lesiones culposas por otros hechos	0	0,00
Otros delitos contra las personas	13	6,54
Total de delitos contra las personas	84	42,25
DELITOS CONTRA LA INTEGRIDAD SEXUAL Y EL HONOR		
Delitos contra el honor	2	1,01
Violaciones	3	1,51
Otros delitos contra la integridad sexual	4	2,01
Total de delitos contra la integridad sexual y el honor	9	4,53
DELITOS CONTRA LA LIBERTAD		
Amenazas	22	11,07
Otros delitos contra la libertad	0	0,00
Total de delitos contra la libertad	22	11,07
DELITOS CONTRA LA PROPIEDAD		
Robos y tentativas de robo (ex. los agrav. por el res. de lesiones y/o muertes)	29	14,59
Robos agrav. y tentativas de robo agrav. por el res. de lesiones y/o muerte.	0	0,00
Hurtos y tentativa de hurto.	81	40,74
Otros delitos contra la propiedad	27	13,58
Total de delitos contra la propiedad	137	68,91
DELITOS CONTRA EL ESTADO Y LA COMUNIDAD		
Delitos contra la seguridad pública	4	2,01
Delitos contra el orden público	1	0,50
Delitos contra la seguridad de la nación	0	0,00
Delitos contra los poderes públicos y el orden constitucional	0	0,00
Delitos contra la administración pública	0	0,00
Delitos contra la fe pública	0	0,00
Total de delitos contra el estado y la comunidad	5	2,51
DELITOS CONTRA EL ESTADO CIVIL		
LEY 23.737 (estupefacientes)	0	0,00
OTROS DELITOS PREVISTOS EN LEYES ESPECIALES	6	3,02
TOTAL DE HECHOS DELICTUOSOS	263	132,29

DELITOS	FRECUENCIA	TASA C/10000 Hab.
BANDA		
DELITOS CONTRA LAS PERSONAS		
Homicidios Dolosos	3	0,22
Homicidios dolosos en grado de tentativa	11	0,80
Homicidios culposos en accidentes de tránsito	19	1,39
Homicidios culposos por otros hechos	2	0,15
Lesiones dolosas	832	60,67
Lesiones culposas en accidentes de tránsito	209	15,24
Lesiones culposas por otros hechos	0	0,00
Otros delitos contra las personas	37	2,70
Total de delitos contra las personas	1.113	81,17
DELITOS CONTRA LA INTEGRIDAD SEXUAL Y EL HONOR		
Delitos contra el honor	5	0,36
Violaciones	77	5,62
Otros delitos contra la integridad sexual	26	1,90
Total de delitos contra la integridad sexual y el honor	108	7,88
DELITOS CONTRA LA LIBERTAD		
Amenazas	414	30,19
Otros delitos contra la libertad	13	0,95
Total de delitos contra la libertad	427	31,14
DELITOS CONTRA LA PROPIEDAD		
Robos y tentativas de robo (ex. los agrav. por el res. de lesiones y/o muertes)	719	52,43
Robos agrav. y tentativas de robo agrav. por el res. de lesiones y/o muerte.	60	4,38
Hurtos y tentativa de hurto.	1.011	73,73
Otros delitos contra la propiedad	167	12,18
Total de delitos contra la propiedad	1.957	142,72
DELITOS CONTRA EL ESTADO Y LA COMUNIDAD		
Delitos contra la seguridad pública	14	1,02
Delitos contra el orden público	0	0,00
Delitos contra la seguridad de la nación	0	0,00
Delitos contra los poderes públicos y el orden constitucional	3	0,22
Delitos contra la administración pública	3	0,22
Delitos contra la fe pública	0	0,00
Total de delitos contra el estado y la comunidad	20	1,46
DELITOS CONTRA EL ESTADO CIVIL		
LEY 23.737 (estupefacientes)	4	0,29
OTROS DELITOS PREVISTOS EN LEYES ESPECIALES	46	3,35
TOTAL DE HECHOS DELICTUOSOS	3.675	268,00
BELGRANO		
DELITOS CONTRA LAS PERSONAS		
Homicidios Dolosos	1	1,15
Homicidios dolosos en grado de tentativa	0	0,00
Homicidios culposos en accidentes de tránsito	4	4,61
Homicidios culposos por otros hechos	0	0,00
Lesiones dolosas	44	50,76
Lesiones culposas en accidentes de tránsito	5	5,77
Lesiones culposas por otros hechos	0	0,00
Otros delitos contra las personas	9	10,38
Total de delitos contra las personas	63	72,67
DELITOS CONTRA LA INTEGRIDAD SEXUAL Y EL HONOR		
Delitos contra el honor	0	0,00
Violaciones	1	1,15
Otros delitos contra la integridad sexual	1	1,15
Total de delitos contra la integridad sexual y el honor	2	2,31
DELITOS CONTRA LA LIBERTAD		
Amenazas	13	15,00
Otros delitos contra la libertad	1	1,15
Total de delitos contra la libertad	14	16,15
DELITOS CONTRA LA PROPIEDAD		
Robos y tentativas de robo (ex. los agrav. por el res. de lesiones y/o muertes)	18	20,76
Robos agrav. y tentativas de robo agrav. por el res. de lesiones y/o muerte.	0	0,00
Hurtos y tentativa de hurto.	67	77,29
Otros delitos contra la propiedad	20	23,07
Total de delitos contra la propiedad	105	121,12
DELITOS CONTRA EL ESTADO Y LA COMUNIDAD		
Delitos contra la seguridad pública	0	0,00
Delitos contra el orden público	0	0,00
Delitos contra la seguridad de la nación	0	0,00
Delitos contra los poderes públicos y el orden constitucional	0	0,00
Delitos contra la administración pública	0	0,00
Delitos contra la fe pública	2	2,31
Total de delitos contra el estado y la comunidad	2	2,31
DELITOS CONTRA EL ESTADO CIVIL		
LEY 23.737 (estupefacientes)	0	0,00
OTROS DELITOS PREVISTOS EN LEYES ESPECIALES	2	2,31
TOTAL DE HECHOS DELICTUOSOS	188	216,86

DELITOS	FRECUENCIA	TASA C/10000 Hab.
CAPITAL		
DELITOS CONTRA LAS PERSONAS		
Homicidios Dolosos	8	0,30
Homicidios dolosos en grado de tentativa	16	0,61
Homicidios culposos en accidentes de tránsito	27	1,03
Homicidios culposos por otros hechos	1	0,04
Lesiones dolosas	1.814	68,89
Lesiones culposas en accidentes de tránsito	460	17,47
Lesiones culposas por otros hechos	3	0,11
Otros delitos contra las personas	32	1,22
Total de delitos contra las personas	2.361	89,66
DELITOS CONTRA LA INTEGRIDAD SEXUAL Y EL HONOR		
Delitos contra el honor	18	0,68
Violaciones	66	2,51
Otros delitos contra la integridad sexual	33	1,25
Total de delitos contra la integridad sexual y el honor	117	4,44
DELITOS CONTRA LA LIBERTAD		
Amenazas	951	36,11
Otros delitos contra la libertad	45	1,71
Total de delitos contra la libertad	996	37,82
DELITOS CONTRA LA PROPIEDAD		
Robos y tentativas de robo (ex. los agrav. por el res. de lesiones y/o muertes)	1.821	69,15
Robos agrav. y tentativas de robo agrav. por el res. de lesiones y/o muerte.	126	4,78
Hurtos y tentativa de hurto.	2.488	94,48
Otros delitos contra la propiedad	442	16,78
Total de delitos contra la propiedad	4.877	185,20
DELITOS CONTRA EL ESTADO Y LA COMUNIDAD		
Delitos contra la seguridad pública	12	0,46
Delitos contra el orden público	17	0,65
Delitos contra la seguridad de la nación	0	0,00
Delitos contra los poderes públicos y el orden constitucional	2	0,08
Delitos contra la administración pública	15	0,57
Delitos contra la fe pública	11	0,42
Total de delitos contra el estado y la comunidad	57	2,16
DELITOS CONTRA EL ESTADO CIVIL		
	0	0,00
LEY 23.737 (estupefacientes)	0	0,00
OTROS DELITOS PREVISTOS EN LEYES ESPECIALES	51	1,94
TOTAL DE HECHOS DELICTUOSOS	8.459	321,23
COPO		
DELITOS CONTRA LAS PERSONAS		
Homicidios Dolosos	1	0,34
Homicidios dolosos en grado de tentativa	1	0,34
Homicidios culposos en accidentes de tránsito	9	3,03
Homicidios culposos por otros hechos	6	2,02
Lesiones dolosas	74	24,93
Lesiones culposas en accidentes de tránsito	7	2,36
Lesiones culposas por otros hechos	3	1,01
Otros delitos contra las personas	15	5,05
Total de delitos contra las personas	116	39,08
DELITOS CONTRA LA INTEGRIDAD SEXUAL Y EL HONOR		
Delitos contra el honor	0	0,00
Violaciones	11	3,71
Otros delitos contra la integridad sexual	4	1,35
Total de delitos contra la integridad sexual y el honor	15	5,05
DELITOS CONTRA LA LIBERTAD		
Amenazas	41	13,81
Otros delitos contra la libertad	8	2,70
Total de delitos contra la libertad	49	16,51
DELITOS CONTRA LA PROPIEDAD		
Robos y tentativas de robo (ex. los agrav. por el res. de lesiones y/o muertes)	49	16,51
Robos agrav. y tentativas de robo agrav. por el res. de lesiones y/o muerte.	0	0,00
Hurtos y tentativa de hurto.	118	39,75
Otros delitos contra la propiedad	72	24,26
Total de delitos contra la propiedad	239	80,52
DELITOS CONTRA EL ESTADO Y LA COMUNIDAD		
Delitos contra la seguridad pública	9	3,03
Delitos contra el orden público	3	1,01
Delitos contra la seguridad de la nación	0	0,00
Delitos contra los poderes públicos y el orden constitucional	0	0,00
Delitos contra la administración pública	2	0,67
Delitos contra la fe pública	0	0,00
Total de delitos contra el estado y la comunidad	14	4,72
DELITOS CONTRA EL ESTADO CIVIL		
	0	0,00
LEY 23.737 (estupefacientes)	0	0,00
OTROS DELITOS PREVISTOS EN LEYES ESPECIALES	0	0,00
TOTAL DE HECHOS DELICTUOSOS	433	145,87

DELITOS	FRECUENCIA	TASA C/10000 Hab.
CHOYA		
DELITOS CONTRA LAS PERSONAS		
Homicidios Dolosos	0	0,00
Homicidios dolosos en grado de tentativa	0	0,00
Homicidios culposos en accidentes de tránsito	2	0,57
Homicidios culposos por otros hechos	0	0,00
Lesiones dolosas	182	52,02
Lesiones culposas en accidentes de tránsito	11	3,14
Lesiones culposas por otros hechos	0	0,00
Otros delitos contra las personas	2	0,57
Total de delitos contra las personas	197	56,31
DELITOS CONTRA LA INTEGRIDAD SEXUAL Y EL HONOR		
Delitos contra el honor	5	1,43
Violaciones	8	2,29
Otros delitos contra la integridad sexual	1	0,29
Total de delitos contra la integridad sexual y el honor	14	4,00
DELITOS CONTRA LA LIBERTAD		
Amenazas	84	24,01
Otros delitos contra la libertad	12	3,43
Total de delitos contra la libertad	96	27,44
DELITOS CONTRA LA PROPIEDAD		
Robos y tentativas de robo (ex. los agrav. por el res. de lesiones y/o muertes)	89	25,44
Robos agrav. y tentativas de robo agrav. por el res. de lesiones y/o muerte.	10	2,86
Hurtos y tentativa de hurto.	202	57,74
Otros delitos contra la propiedad	46	13,15
Total de delitos contra la propiedad	347	99,19
DELITOS CONTRA EL ESTADO Y LA COMUNIDAD		
Delitos contra la seguridad pública	9	2,57
Delitos contra el orden público	0	0,00
Delitos contra la seguridad de la nación	0	0,00
Delitos contra los poderes públicos y el orden constitucional	2	0,57
Delitos contra la administración pública	9	2,57
Delitos contra la fe pública	1	0,29
Total de delitos contra el estado y la comunidad	21	6,00
DELITOS CONTRA EL ESTADO CIVIL		
	0	0,00
LEY 23.737 (estupefacientes)		
	0	0,00
OTROS DELITOS PREVISTOS EN LEYES ESPECIALES		
	9	2,57
TOTAL DE HECHOS DELICTUOSOS	684	195,51
FIGUEROA		
DELITOS CONTRA LAS PERSONAS		
Homicidios Dolosos	0	0,00
Homicidios dolosos en grado de tentativa	0	0,00
Homicidios culposos en accidentes de tránsito	0	0,00
Homicidios culposos por otros hechos	0	0,00
Lesiones dolosas	15	8,27
Lesiones culposas en accidentes de tránsito	1	0,55
Lesiones culposas por otros hechos	3	1,65
Otros delitos contra las personas	30	16,55
Total de delitos contra las personas	49	27,03
DELITOS CONTRA LA INTEGRIDAD SEXUAL Y EL HONOR		
Delitos contra el honor	0	0,00
Violaciones	1	0,55
Otros delitos contra la integridad sexual	0	0,00
Total de delitos contra la integridad sexual y el honor	1	0,55
DELITOS CONTRA LA LIBERTAD		
Amenazas	23	12,69
Otros delitos contra la libertad	0	0,00
Total de delitos contra la libertad	23	12,69
DELITOS CONTRA LA PROPIEDAD		
Robos y tentativas de robo (ex. los agrav. por el res. de lesiones y/o muertes)	4	2,21
Robos agrav. y tentativas de robo agrav. por el res. de lesiones y/o muerte.	0	0,00
Hurtos y tentativa de hurto.	105	57,92
Otros delitos contra la propiedad	20	11,03
Total de delitos contra la propiedad	129	71,16
DELITOS CONTRA EL ESTADO Y LA COMUNIDAD		
Delitos contra la seguridad pública	3	1,65
Delitos contra el orden público	0	0,00
Delitos contra la seguridad de la nación	0	0,00
Delitos contra los poderes públicos y el orden constitucional	0	0,00
Delitos contra la administración pública	0	0,00
Delitos contra la fe pública	0	0,00
Total de delitos contra el estado y la comunidad	3	1,65
DELITOS CONTRA EL ESTADO CIVIL		
	0	0,00
LEY 23.737 (estupefacientes)		
	0	0,00
OTROS DELITOS PREVISTOS EN LEYES ESPECIALES		
	1	0,55
TOTAL DE HECHOS DELICTUOSOS	206	113,64

DELITOS	FRECUENCIA	TASA C/10000 Hab.
GENERAL TABOADA		
DELITOS CONTRA LAS PERSONAS		
Homicidios Dolosos	0	0,00
Homicidios dolosos en grado de tentativa	0	0,00
Homicidios culposos en accidentes de tránsito	1	0,25
Homicidios culposos por otros hechos	0	0,00
Lesiones dolosas	61	15,51
Lesiones culposas en accidentes de tránsito	15	3,82
Lesiones culposas por otros hechos	3	0,76
Otros delitos contra las personas	5	1,27
Total de delitos contra las personas	85	21,62
DELITOS CONTRA LA INTEGRIDAD SEXUAL Y EL HONOR		
Delitos contra el honor	0	0,00
Violaciones	2	0,51
Otros delitos contra la integridad sexual	0	0,00
Total de delitos contra la integridad sexual y el honor	2	0,51
DELITOS CONTRA LA LIBERTAD		
Amenazas	31	7,88
Otros delitos contra la libertad	3	0,76
Total de delitos contra la libertad	34	8,65
DELITOS CONTRA LA PROPIEDAD		
Robos y tentativas de robo (ex. los agrav. por el res. de lesiones y/o muertes)	61	15,51
Robos agrav. y tentativas de robo agrav. por el res. de lesiones y/o muerte.	0	0,00
Hurtos y tentativa de hurto.	219	55,70
Otros delitos contra la propiedad	15	3,82
Total de delitos contra la propiedad	295	75,03
DELITOS CONTRA EL ESTADO Y LA COMUNIDAD		
Delitos contra la seguridad pública	1	0,25
Delitos contra el orden público	0	0,00
Delitos contra la seguridad de la nación	0	0,00
Delitos contra los poderes públicos y el orden constitucional	0	0,00
Delitos contra la administración pública	0	0,00
Delitos contra la fe pública	0	0,00
Total de delitos contra el estado y la comunidad	1	0,25
DELITOS CONTRA EL ESTADO CIVIL		
LEY 23.737 (estupefacientes)	0	0,00
OTROS DELITOS PREVISTOS EN LEYES ESPECIALES	0	0,00
TOTAL DE HECHOS DELICTUOSOS	417	106,06
GUASAYÁN		
DELITOS CONTRA LAS PERSONAS		
Homicidios Dolosos	0	0,00
Homicidios dolosos en grado de tentativa	1	1,31
Homicidios culposos en accidentes de tránsito	0	0,00
Homicidios culposos por otros hechos	8	10,47
Lesiones dolosas	32	41,88
Lesiones culposas en accidentes de tránsito	4	5,23
Lesiones culposas por otros hechos	0	0,00
Otros delitos contra las personas	0	0,00
Total de delitos contra las personas	45	58,89
DELITOS CONTRA LA INTEGRIDAD SEXUAL Y EL HONOR		
Delitos contra el honor	0	0,00
Violaciones	1	1,31
Otros delitos contra la integridad sexual	0	0,00
Total de delitos contra la integridad sexual y el honor	1	1,31
DELITOS CONTRA LA LIBERTAD		
Amenazas	24	31,41
Otros delitos contra la libertad	1	1,31
Total de delitos contra la libertad	25	32,72
DELITOS CONTRA LA PROPIEDAD		
Robos y tentativas de robo (ex. los agrav. por el res. de lesiones y/o muertes)	16	20,94
Robos agrav. y tentativas de robo agrav. por el res. de lesiones y/o muerte.	0	0,00
Hurtos y tentativa de hurto.	55	71,98
Otros delitos contra la propiedad	11	14,40
Total de delitos contra la propiedad	82	107,32
DELITOS CONTRA EL ESTADO Y LA COMUNIDAD		
Delitos contra la seguridad pública	0	0,00
Delitos contra el orden público	0	0,00
Delitos contra la seguridad de la nación	0	0,00
Delitos contra los poderes públicos y el orden constitucional	0	0,00
Delitos contra la administración pública	5	6,54
Delitos contra la fe pública	0	0,00
Total de delitos contra el estado y la comunidad	5	6,54
DELITOS CONTRA EL ESTADO CIVIL		
LEY 23.737 (estupefacientes)	0	0,00
OTROS DELITOS PREVISTOS EN LEYES ESPECIALES	0	0,00
TOTAL DE HECHOS DELICTUOSOS	158	206,78

DELITOS	FRECUENCIA	TASA C/10000 Hab.
JIMÉNEZ		
DELITOS CONTRA LAS PERSONAS		
Homicidios Dolosos	2	1,47
Homicidios dolosos en grado de tentativa	4	2,95
Homicidios culposos en accidentes de tránsito	1	0,74
Homicidios culposos por otros hechos	1	0,74
Lesiones dolosas	15	11,06
Lesiones culposas en accidentes de tránsito	6	4,42
Lesiones culposas por otros hechos	6	4,42
Otros delitos contra las personas	16	11,80
Total de delitos contra las personas	51	37,60
DELITOS CONTRA LA INTEGRIDAD SEXUAL Y EL HONOR		
Delitos contra el honor	1	0,74
Violaciones	3	2,21
Otros delitos contra la integridad sexual	8	5,90
Total de delitos contra la integridad sexual y el honor	12	8,85
DELITOS CONTRA LA LIBERTAD		
Amenazas	38	28,02
Otros delitos contra la libertad	1	0,74
Total de delitos contra la libertad	39	28,75
DELITOS CONTRA LA PROPIEDAD		
Robos y tentativas de robo (ex. los agrav. por el res. de lesiones y/o muertes)	21	15,48
Robos agrav. y tentativas de robo agrav. por el res. de lesiones y/o muerte.	7	5,16
Hurtos y tentativa de hurto.	56	41,29
Otros delitos contra la propiedad	40	29,49
Total de delitos contra la propiedad	124	91,42
DELITOS CONTRA EL ESTADO Y LA COMUNIDAD		
Delitos contra la seguridad pública	1	0,74
Delitos contra el orden público	0	0,00
Delitos contra la seguridad de la nación	0	0,00
Delitos contra los poderes públicos y el orden constitucional	0	0,00
Delitos contra la administración pública	0	0,00
Delitos contra la fe pública	0	0,00
Total de delitos contra el estado y la comunidad	1	0,74
DELITOS CONTRA EL ESTADO CIVIL		
	1	0,74
LEY 23.737 (estupefacientes)	0	0,00
OTROS DELITOS PREVISTOS EN LEYES ESPECIALES	4	2,95
TOTAL DE HECHOS DELICTUOSOS	232	171,04
JUAN FELIPE IBARRA		
DELITOS CONTRA LAS PERSONAS		
Homicidios Dolosos	0	0,00
Homicidios dolosos en grado de tentativa	1	0,56
Homicidios culposos en accidentes de tránsito	0	0,00
Homicidios culposos por otros hechos	3	1,67
Lesiones dolosas	17	9,49
Lesiones culposas en accidentes de tránsito	6	3,35
Lesiones culposas por otros hechos	17	9,49
Otros delitos contra las personas	16	8,93
Total de delitos contra las personas	60	33,49
DELITOS CONTRA LA INTEGRIDAD SEXUAL Y EL HONOR		
Delitos contra el honor	0	0,00
Violaciones	2	1,12
Otros delitos contra la integridad sexual	4	2,23
Total de delitos contra la integridad sexual y el honor	6	3,35
DELITOS CONTRA LA LIBERTAD		
Amenazas	14	7,81
Otros delitos contra la libertad	0	0,00
Total de delitos contra la libertad	14	7,81
DELITOS CONTRA LA PROPIEDAD		
Robos y tentativas de robo (ex. los agrav. por el res. de lesiones y/o muertes)	11	6,14
Robos agrav. y tentativas de robo agrav. por el res. de lesiones y/o muerte.	0	0,00
Hurtos y tentativa de hurto.	42	23,44
Otros delitos contra la propiedad	19	10,61
Total de delitos contra la propiedad	72	40,19
DELITOS CONTRA EL ESTADO Y LA COMUNIDAD		
Delitos contra la seguridad pública	0	0,00
Delitos contra el orden público	0	0,00
Delitos contra la seguridad de la nación	0	0,00
Delitos contra los poderes públicos y el orden constitucional	0	0,00
Delitos contra la administración pública	0	0,00
Delitos contra la fe pública	0	0,00
Total de delitos contra el estado y la comunidad	0	0,00
DELITOS CONTRA EL ESTADO CIVIL		
	0	0,00
LEY 23.737 (estupefacientes)	0	0,00
OTROS DELITOS PREVISTOS EN LEYES ESPECIALES	3	1,67
TOTAL DE HECHOS DELICTUOSOS	155	86,51

DELITOS	FRECUENCIA	TASA C/10000 Hab.
LORETO		
DELITOS CONTRA LAS PERSONAS		
Homicidios Dolosos	0	0,00
Homicidios dolosos en grado de tentativa	1	0,54
Homicidios culposos en accidentes de tránsito	2	1,09
Homicidios culposos por otros hechos	0	0,00
Lesiones dolosas	85	46,20
Lesiones culposas en accidentes de tránsito	15	8,15
Lesiones culposas por otros hechos	0	0,00
Otros delitos contra las personas	0	0,00
Total de delitos contra las personas	103	55,98
DELITOS CONTRA LA INTEGRIDAD SEXUAL Y EL HONOR		
Delitos contra el honor	1	0,54
Violaciones	6	3,26
Otros delitos contra la integridad sexual	2	1,09
Total de delitos contra la integridad sexual y el honor	9	4,89
DELITOS CONTRA LA LIBERTAD		
Amenazas	33	17,93
Otros delitos contra la libertad	7	3,80
Total de delitos contra la libertad	40	21,74
DELITOS CONTRA LA PROPIEDAD		
Robos y tentativas de robo (ex. los agrav. por el res. de lesiones y/o muertes)	31	16,85
Robos agrav. y tentativas de robo agrav. por el res. de lesiones y/o muerte.	0	0,00
Hurtos y tentativa de hurto.	110	59,78
Otros delitos contra la propiedad	25	13,59
Total de delitos contra la propiedad	166	90,22
DELITOS CONTRA EL ESTADO Y LA COMUNIDAD		
Delitos contra la seguridad pública	0	0,00
Delitos contra el orden público	2	1,09
Delitos contra la seguridad de la nación	0	0,00
Delitos contra los poderes públicos y el orden constitucional	0	0,00
Delitos contra la administración pública	0	0,00
Delitos contra la fe pública	0	0,00
Total de delitos contra el estado y la comunidad	2	1,09
DELITOS CONTRA EL ESTADO CIVIL		
LEY 23.737 (estupefacientes)	0	0,00
OTROS DELITOS PREVISTOS EN LEYES ESPECIALES	6	3,26
TOTAL DE HECHOS DELICTUOSOS	326	177,17
MITRE		
DELITOS CONTRA LAS PERSONAS		
Homicidios Dolosos	0	0,00
Homicidios dolosos en grado de tentativa	0	0,00
Homicidios culposos en accidentes de tránsito	0	0,00
Homicidios culposos por otros hechos	0	0,00
Lesiones dolosas	3	16,62
Lesiones culposas en accidentes de tránsito	0	0,00
Lesiones culposas por otros hechos	0	0,00
Otros delitos contra las personas	0	0,00
Total de delitos contra las personas	3	16,62
DELITOS CONTRA LA INTEGRIDAD SEXUAL Y EL HONOR		
Delitos contra el honor	0	0,00
Violaciones	0	0,00
Otros delitos contra la integridad sexual	0	0,00
Total de delitos contra la integridad sexual y el honor	0	0,00
DELITOS CONTRA LA LIBERTAD		
Amenazas	3	16,62
Otros delitos contra la libertad	0	0,00
Total de delitos contra la libertad	3	16,62
DELITOS CONTRA LA PROPIEDAD		
Robos y tentativas de robo (ex. los agrav. por el res. de lesiones y/o muertes)	2	11,08
Robos agrav. y tentativas de robo agrav. por el res. de lesiones y/o muerte.	0	0,00
Hurtos y tentativa de hurto.	17	94,18
Otros delitos contra la propiedad	1	5,54
Total de delitos contra la propiedad	20	110,80
DELITOS CONTRA EL ESTADO Y LA COMUNIDAD		
Delitos contra la seguridad pública	1	5,54
Delitos contra el orden público	0	0,00
Delitos contra la seguridad de la nación	0	0,00
Delitos contra los poderes públicos y el orden constitucional	0	0,00
Delitos contra la administración pública	0	0,00
Delitos contra la fe pública	0	0,00
Total de delitos contra el estado y la comunidad	1	5,54
DELITOS CONTRA EL ESTADO CIVIL		
LEY 23.737 (estupefacientes)	0	0,00
OTROS DELITOS PREVISTOS EN LEYES ESPECIALES	0	0,00
TOTAL DE HECHOS DELICTUOSOS	27	149,58

DELITOS	FRECUENCIA	TASA C/10000 Hab.
MORENO		
DELITOS CONTRA LAS PERSONAS		
Homicidios Dolosos	4	1,32
Homicidios dolosos en grado de tentativa	1	0,33
Homicidios culposos en accidentes de tránsito	1	0,33
Homicidios culposos por otros hechos	0	0,00
Lesiones dolosas	86	28,38
Lesiones culposas en accidentes de tránsito	20	6,60
Lesiones culposas por otros hechos	18	5,94
Otros delitos contra las personas	18	5,94
Total de delitos contra las personas	148	48,83
DELITOS CONTRA LA INTEGRIDAD SEXUAL Y EL HONOR		
Delitos contra el honor	0	0,00
Violaciones	6	1,98
Otros delitos contra la integridad sexual	6	1,98
Total de delitos contra la integridad sexual y el honor	12	3,96
DELITOS CONTRA LA LIBERTAD		
Amenazas	82	27,06
Otros delitos contra la libertad	4	1,32
Total de delitos contra la libertad	86	28,38
DELITOS CONTRA LA PROPIEDAD		
Robos y tentativas de robo (ex. los agrav. por el res. de lesiones y/o muertes)	69	22,77
Robos agrav. y tentativas de robo agrav. por el res. de lesiones y/o muerte.	5	1,65
Hurtos y tentativa de hurto.	141	46,52
Otros delitos contra la propiedad	80	26,40
Total de delitos contra la propiedad	295	97,33
DELITOS CONTRA EL ESTADO Y LA COMUNIDAD		
Delitos contra la seguridad pública	1	0,33
Delitos contra el orden público	4	1,32
Delitos contra la seguridad de la nación	0	0,00
Delitos contra los poderes públicos y el orden constitucional	0	0,00
Delitos contra la administración pública	7	2,31
Delitos contra la fe pública	2	0,66
Total de delitos contra el estado y la comunidad	14	4,62
DELITOS CONTRA EL ESTADO CIVIL		
LEY 23.737 (estupefacientes)	1	0,33
OTROS DELITOS PREVISTOS EN LEYES ESPECIALES	6	1,98
TOTAL DE HECHOS DELICTUOSOS	562	185,43
OJO DE AGUA		
DELITOS CONTRA LAS PERSONAS		
Homicidios Dolosos	0	0,00
Homicidios dolosos en grado de tentativa	0	0,00
Homicidios culposos en accidentes de tránsito	2	1,43
Homicidios culposos por otros hechos	0	0,00
Lesiones dolosas	45	32,23
Lesiones culposas en accidentes de tránsito	4	2,87
Lesiones culposas por otros hechos	0	0,00
Otros delitos contra las personas	8	5,73
Total de delitos contra las personas	59	42,26
DELITOS CONTRA LA INTEGRIDAD SEXUAL Y EL HONOR		
Delitos contra el honor	0	0,00
Violaciones	0	0,00
Otros delitos contra la integridad sexual	8	5,73
Total de delitos contra la integridad sexual y el honor	8	5,73
DELITOS CONTRA LA LIBERTAD		
Amenazas	16	11,46
Otros delitos contra la libertad	3	2,15
Total de delitos contra la libertad	19	13,61
DELITOS CONTRA LA PROPIEDAD		
Robos y tentativas de robo (ex. los agrav. por el res. de lesiones y/o muertes)	15	10,74
Robos agrav. y tentativas de robo agrav. por el res. de lesiones y/o muerte.	0	0,00
Hurtos y tentativa de hurto.	24	17,19
Otros delitos contra la propiedad	39	27,94
Total de delitos contra la propiedad	78	55,87
DELITOS CONTRA EL ESTADO Y LA COMUNIDAD		
Delitos contra la seguridad pública	0	0,00
Delitos contra el orden público	0	0,00
Delitos contra la seguridad de la nación	0	0,00
Delitos contra los poderes públicos y el orden constitucional	0	0,00
Delitos contra la administración pública	11	7,88
Delitos contra la fe pública	0	0,00
Total de delitos contra el estado y la comunidad	11	7,88
DELITOS CONTRA EL ESTADO CIVIL		
LEY 23.737 (estupefacientes)	0	0,00
OTROS DELITOS PREVISTOS EN LEYES ESPECIALES	2	1,43
TOTAL DE HECHOS DELICTUOSOS	177	126,79

DELITOS	FRECUENCIA	TASA C/10000 Hab.
PELLEGRINI		
DELITOS CONTRA LAS PERSONAS		
Homicidios Dolosos	0	0,00
Homicidios dolosos en grado de tentativa	3	1,44
Homicidios culposos en accidentes de tránsito	4	1,92
Homicidios culposos por otros hechos	0	0,00
Lesiones dolosas	95	45,68
Lesiones culposas en accidentes de tránsito	25	12,02
Lesiones culposas por otros hechos	0	0,00
Otros delitos contra las personas	15	7,21
Total de delitos contra las personas	142	68,28
DELITOS CONTRA LA INTEGRIDAD SEXUAL Y EL HONOR		
Delitos contra el honor	0	0,00
Violaciones	5	2,40
Otros delitos contra la integridad sexual	0	0,00
Total de delitos contra la integridad sexual y el honor	5	2,40
DELITOS CONTRA LA LIBERTAD		
Amenazas	74	35,58
Otros delitos contra la libertad	6	2,88
Total de delitos contra la libertad	80	38,47
DELITOS CONTRA LA PROPIEDAD		
Robos y tentativas de robo (ex. los agrav. por el res. de lesiones y/o muertes)	62	29,81
Robos agrav. y tentativas de robo agrav. por el res. de lesiones y/o muerte.	0	0,00
Hurtos y tentativa de hurto.	118	56,74
Otros delitos contra la propiedad	75	36,06
Total de delitos contra la propiedad	255	122,61
DELITOS CONTRA EL ESTADO Y LA COMUNIDAD		
Delitos contra la seguridad pública	0	0,00
Delitos contra el orden público	0	0,00
Delitos contra la seguridad de la nación	0	0,00
Delitos contra los poderes públicos y el orden constitucional	1	0,48
Delitos contra la administración pública	0	0,00
Delitos contra la fe pública	0	0,00
Total de delitos contra el estado y la comunidad	1	0,48
DELITOS CONTRA EL ESTADO CIVIL		
LEY 23.737 (estupefacientes)	0	0,00
OTROS DELITOS PREVISTOS EN LEYES ESPECIALES	4	1,92
TOTAL DE HECHOS DELICTUOSOS	487	234,16
QUEBRACHOS		
DELITOS CONTRA LAS PERSONAS		
Homicidios Dolosos	0	0,00
Homicidios dolosos en grado de tentativa	0	0,00
Homicidios culposos en accidentes de tránsito	0	0,00
Homicidios culposos por otros hechos	0	0,00
Lesiones dolosas	44	36,60
Lesiones culposas en accidentes de tránsito	1	0,83
Lesiones culposas por otros hechos	9	7,49
Otros delitos contra las personas	0	0,00
Total de delitos contra las personas	54	44,91
DELITOS CONTRA LA INTEGRIDAD SEXUAL Y EL HONOR		
Delitos contra el honor	0	0,00
Violaciones	1	0,83
Otros delitos contra la integridad sexual	0	0,00
Total de delitos contra la integridad sexual y el honor	1	0,83
DELITOS CONTRA LA LIBERTAD		
Amenazas	40	33,27
Otros delitos contra la libertad	0	0,00
Total de delitos contra la libertad	40	33,27
DELITOS CONTRA LA PROPIEDAD		
Robos y tentativas de robo (ex. los agrav. por el res. de lesiones y/o muertes)	9	7,49
Robos agrav. y tentativas de robo agrav. por el res. de lesiones y/o muerte.	0	0,00
Hurtos y tentativa de hurto.	51	42,42
Otros delitos contra la propiedad	11	9,15
Total de delitos contra la propiedad	71	59,05
DELITOS CONTRA EL ESTADO Y LA COMUNIDAD		
Delitos contra la seguridad pública	2	1,66
Delitos contra el orden público	0	0,00
Delitos contra la seguridad de la nación	0	0,00
Delitos contra los poderes públicos y el orden constitucional	1	0,83
Delitos contra la administración pública	0	0,00
Delitos contra la fe pública	0	0,00
Total de delitos contra el estado y la comunidad	3	2,50
DELITOS CONTRA EL ESTADO CIVIL		
LEY 23.737 (estupefacientes)	0	0,00
OTROS DELITOS PREVISTOS EN LEYES ESPECIALES	0	0,00
TOTAL DE HECHOS DELICTUOSOS	169	140,56

DELITOS	FRECUENCIA	TASA C/10000 Hab.
RÍO HONDO		
DELITOS CONTRA LAS PERSONAS		
Homicidios Dolosos	3	0,57
Homicidios dolosos en grado de tentativa	20	3,77
Homicidios culposos en accidentes de tránsito	2	0,38
Homicidios culposos por otros hechos	1	0,19
Lesiones dolosas	338	63,70
Lesiones culposas en accidentes de tránsito	92	17,34
Lesiones culposas por otros hechos	0	0,00
Otros delitos contra las personas	3	0,57
Total de delitos contra las personas	459	86,51
DELITOS CONTRA LA INTEGRIDAD SEXUAL Y EL HONOR		
Delitos contra el honor	6	1,13
Violaciones	22	4,15
Otros delitos contra la integridad sexual	3	0,57
Total de delitos contra la integridad sexual y el honor	31	5,84
DELITOS CONTRA LA LIBERTAD		
Amenazas	379	71,43
Otros delitos contra la libertad	2	0,38
Total de delitos contra la libertad	381	71,81
DELITOS CONTRA LA PROPIEDAD		
Robos y tentativas de robo (ex. los agrav. por el res. de lesiones y/o muertes)	227	42,78
Robos agrav. y tentativas de robo agrav. por el res. de lesiones y/o muerte.	2	0,38
Hurtos y tentativa de hurto.	433	81,61
Otros delitos contra la propiedad	85	16,02
Total de delitos contra la propiedad	747	140,79
DELITOS CONTRA EL ESTADO Y LA COMUNIDAD		
Delitos contra la seguridad pública	2	0,38
Delitos contra el orden público	1	0,19
Delitos contra la seguridad de la nación	0	0,00
Delitos contra los poderes públicos y el orden constitucional	0	0,00
Delitos contra la administración pública	0	0,00
Delitos contra la fe pública	1	0,19
Total de delitos contra el estado y la comunidad	4	0,75
DELITOS CONTRA EL ESTADO CIVIL		
LEY 23.737 (estupefacientes)	0	0,00
OTROS DELITOS PREVISTOS EN LEYES ESPECIALES	11	2,07
TOTAL DE HECHOS DELICTUOSOS	1.633	307,77
RIVADAVIA		
DELITOS CONTRA LAS PERSONAS		
Homicidios Dolosos	0	0,00
Homicidios dolosos en grado de tentativa	0	0,00
Homicidios culposos en accidentes de tránsito	3	5,99
Homicidios culposos por otros hechos	0	0,00
Lesiones dolosas	9	17,96
Lesiones culposas en accidentes de tránsito	4	7,98
Lesiones culposas por otros hechos	2	3,99
Otros delitos contra las personas	6	11,98
Total de delitos contra las personas	24	47,90
DELITOS CONTRA LA INTEGRIDAD SEXUAL Y EL HONOR		
Delitos contra el honor	0	0,00
Violaciones	0	0,00
Otros delitos contra la integridad sexual	2	3,99
Total de delitos contra la integridad sexual y el honor	2	3,99
DELITOS CONTRA LA LIBERTAD		
Amenazas	4	7,98
Otros delitos contra la libertad	1	2,00
Total de delitos contra la libertad	5	9,98
DELITOS CONTRA LA PROPIEDAD		
Robos y tentativas de robo (ex. los agrav. por el res. de lesiones y/o muertes)	7	13,97
Robos agrav. y tentativas de robo agrav. por el res. de lesiones y/o muerte.	0	0,00
Hurtos y tentativa de hurto.	25	49,90
Otros delitos contra la propiedad	20	39,92
Total de delitos contra la propiedad	52	103,79
DELITOS CONTRA EL ESTADO Y LA COMUNIDAD		
Delitos contra la seguridad pública	2	3,99
Delitos contra el orden público	0	0,00
Delitos contra la seguridad de la nación	1	2,00
Delitos contra los poderes públicos y el orden constitucional	0	0,00
Delitos contra la administración pública	0	0,00
Delitos contra la fe pública	3	5,99
Total de delitos contra el estado y la comunidad	6	11,98
DELITOS CONTRA EL ESTADO CIVIL		
LEY 23.737 (estupefacientes)	0	0,00
OTROS DELITOS PREVISTOS EN LEYES ESPECIALES	3	5,99
TOTAL DE HECHOS DELICTUOSOS	93	185,63

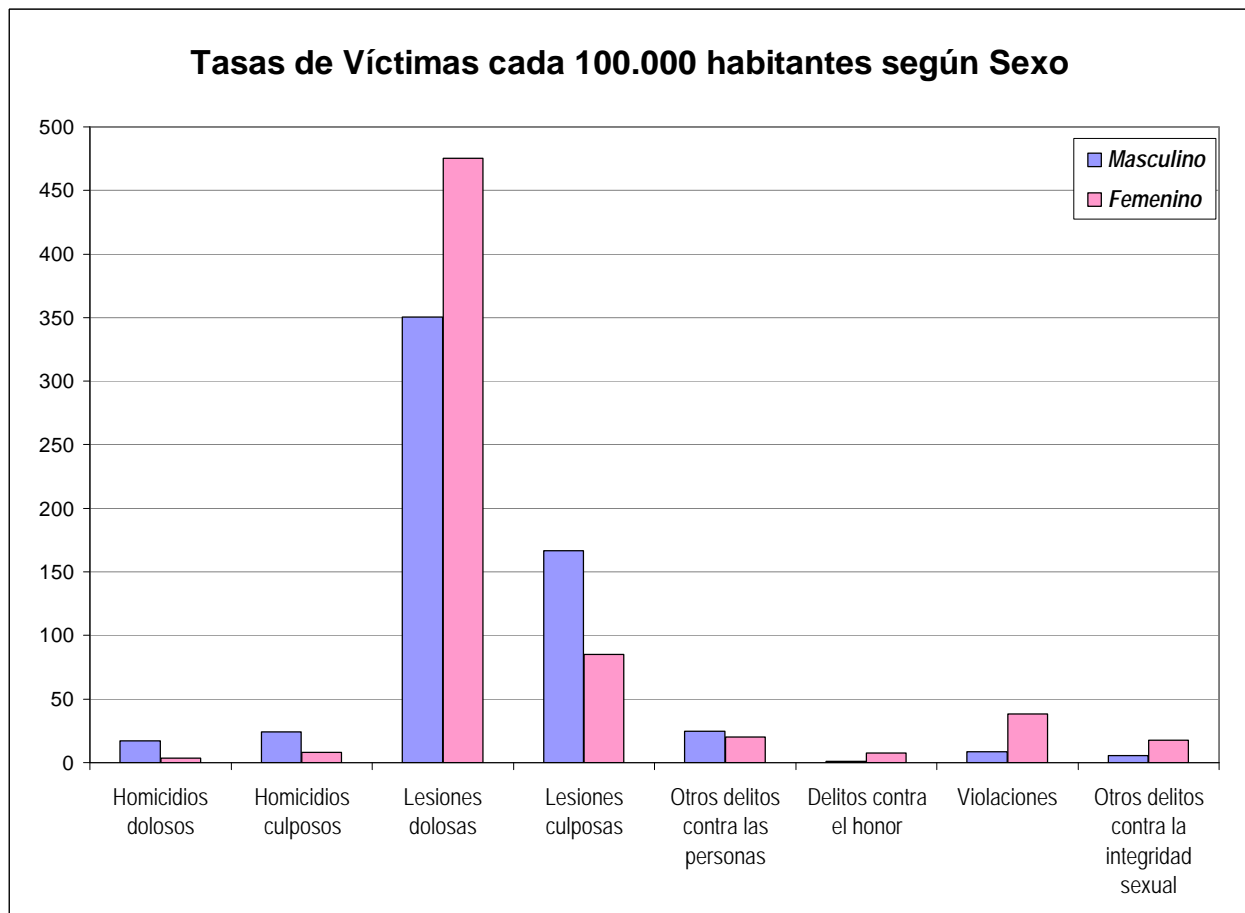
DELITOS	FRECUENCIA	TASA C/10000 Hab.
ROBLES		
DELITOS CONTRA LAS PERSONAS		
Homicidios Dolosos	0	0,00
Homicidios dolosos en grado de tentativa	0	0,00
Homicidios culposos en accidentes de tránsito	5	1,17
Homicidios culposos por otros hechos	2	0,47
Lesiones dolosas	68	15,89
Lesiones culposas en accidentes de tránsito	12	2,80
Lesiones culposas por otros hechos	1	0,23
Otros delitos contra las personas	7	1,64
Total de delitos contra las personas	95	22,20
DELITOS CONTRA LA INTEGRIDAD SEXUAL Y EL HONOR		
Delitos contra el honor	0	0,00
Violaciones	9	2,10
Otros delitos contra la integridad sexual	9	2,10
Total de delitos contra la integridad sexual y el honor	18	4,21
DELITOS CONTRA LA LIBERTAD		
Amenazas	23	5,37
Otros delitos contra la libertad	4	0,93
Total de delitos contra la libertad	27	6,31
DELITOS CONTRA LA PROPIEDAD		
Robos y tentativas de robo (ex. los agrav. por el res. de lesiones y/o muertes)	69	16,12
Robos agrav. y tentativas de robo agrav. por el res. de lesiones y/o muerte.	1	0,23
Hurtos y tentativa de hurto.	127	29,67
Otros delitos contra la propiedad	49	11,45
Total de delitos contra la propiedad	246	57,48
DELITOS CONTRA EL ESTADO Y LA COMUNIDAD		
Delitos contra la seguridad pública	0	0,00
Delitos contra el orden público	0	0,00
Delitos contra la seguridad de la nación	0	0,00
Delitos contra los poderes públicos y el orden constitucional	0	0,00
Delitos contra la administración pública	1	0,23
Delitos contra la fe pública	0	0,00
Total de delitos contra el estado y la comunidad	1	0,23
DELITOS CONTRA EL ESTADO CIVIL		
LEY 23.737 (estupefacientes)	0	0,00
OTROS DELITOS PREVISTOS EN LEYES ESPECIALES	11	2,57
TOTAL DE HECHOS DELICTUOSOS	398	93,00
SALAVINA		
DELITOS CONTRA LAS PERSONAS		
Homicidios Dolosos	0	0,00
Homicidios dolosos en grado de tentativa	1	0,89
Homicidios culposos en accidentes de tránsito	4	3,55
Homicidios culposos por otros hechos	0	0,00
Lesiones dolosas	18	15,98
Lesiones culposas en accidentes de tránsito	2	1,78
Lesiones culposas por otros hechos	4	3,55
Otros delitos contra las personas	1	0,89
Total de delitos contra las personas	30	26,64
DELITOS CONTRA LA INTEGRIDAD SEXUAL Y EL HONOR		
Delitos contra el honor	0	0,00
Violaciones	0	0,00
Otros delitos contra la integridad sexual	1	0,89
Total de delitos contra la integridad sexual y el honor	1	0,89
DELITOS CONTRA LA LIBERTAD		
Amenazas	24	21,31
Otros delitos contra la libertad	3	2,66
Total de delitos contra la libertad	27	23,98
DELITOS CONTRA LA PROPIEDAD		
Robos y tentativas de robo (ex. los agrav. por el res. de lesiones y/o muertes)	0	0,00
Robos agrav. y tentativas de robo agrav. por el res. de lesiones y/o muerte.	0	0,00
Hurtos y tentativa de hurto.	33	29,30
Otros delitos contra la propiedad	36	31,97
Total de delitos contra la propiedad	69	61,27
DELITOS CONTRA EL ESTADO Y LA COMUNIDAD		
Delitos contra la seguridad pública	0	0,00
Delitos contra el orden público	0	0,00
Delitos contra la seguridad de la nación	0	0,00
Delitos contra los poderes públicos y el orden constitucional	0	0,00
Delitos contra la administración pública	1	0,89
Delitos contra la fe pública	0	0,00
Total de delitos contra el estado y la comunidad	1	0,89
DELITOS CONTRA EL ESTADO CIVIL		
LEY 23.737 (estupefacientes)	0	0,00
OTROS DELITOS PREVISTOS EN LEYES ESPECIALES	0	0,00
TOTAL DE HECHOS DELICTUOSOS	128	113,67

DELITOS	FRECUENCIA	TASA C/10000 Hab.
SAN MARTIN		
DELITOS CONTRA LAS PERSONAS		
Homicidios Dolosos	0	0,00
Homicidios dolosos en grado de tentativa	0	0,00
Homicidios culposos en accidentes de tránsito	0	0,00
Homicidios culposos por otros hechos	0	0,00
Lesiones dolosas	24	25,47
Lesiones culposas en accidentes de tránsito	1	1,06
Lesiones culposas por otros hechos	0	0,00
Otros delitos contra las personas	0	0,00
Total de delitos contra las personas	25	26,53
DELITOS CONTRA LA INTEGRIDAD SEXUAL Y EL HONOR		
Delitos contra el honor	0	0,00
Violaciones	2	2,12
Otros delitos contra la integridad sexual	0	0,00
Total de delitos contra la integridad sexual y el honor	2	2,12
DELITOS CONTRA LA LIBERTAD		
Amenazas	9	9,55
Otros delitos contra la libertad	4	4,25
Total de delitos contra la libertad	13	13,80
DELITOS CONTRA LA PROPIEDAD		
Robos y tentativas de robo (ex. los agrav. por el res. de lesiones y/o muertes)	9	9,55
Robos agrav. y tentativas de robo agrav. por el res. de lesiones y/o muerte.	3	3,18
Hurtos y tentativa de hurto.	35	37,15
Otros delitos contra la propiedad	4	4,25
Total de delitos contra la propiedad	51	54,13
DELITOS CONTRA EL ESTADO Y LA COMUNIDAD		
Delitos contra la seguridad pública	0	0,00
Delitos contra el orden público	0	0,00
Delitos contra la seguridad de la nación	0	0,00
Delitos contra los poderes públicos y el orden constitucional	0	0,00
Delitos contra la administración pública	0	0,00
Delitos contra la fe pública	0	0,00
Total de delitos contra el estado y la comunidad	0	0,00
DELITOS CONTRA EL ESTADO CIVIL	0	0,00
LEY 23.737 (estupefacientes)	0	0,00
OTROS DELITOS PREVISTOS EN LEYES ESPECIALES	6	6,37
TOTAL DE HECHOS DELICTUOSOS	97	102,95
SARMIENTO		
DELITOS CONTRA LAS PERSONAS		
Homicidios Dolosos	1	2,05
Homicidios dolosos en grado de tentativa	1	2,05
Homicidios culposos en accidentes de tránsito	1	2,05
Homicidios culposos por otros hechos	5	10,25
Lesiones dolosas	0	0,00
Lesiones culposas en accidentes de tránsito	1	2,05
Lesiones culposas por otros hechos	4	8,20
Otros delitos contra las personas	4	8,20
Total de delitos contra las personas	17	34,84
DELITOS CONTRA LA INTEGRIDAD SEXUAL Y EL HONOR		
Delitos contra el honor	0	0,00
Violaciones	2	4,10
Otros delitos contra la integridad sexual	3	6,15
Total de delitos contra la integridad sexual y el honor	5	10,25
DELITOS CONTRA LA LIBERTAD		
Amenazas	5	10,25
Otros delitos contra la libertad	3	6,15
Total de delitos contra la libertad	8	16,40
DELITOS CONTRA LA PROPIEDAD		
Robos y tentativas de robo (ex. los agrav. por el res. de lesiones y/o muertes)	1	2,05
Robos agrav. y tentativas de robo agrav. por el res. de lesiones y/o muerte.	0	0,00
Hurtos y tentativa de hurto.	15	30,74
Otros delitos contra la propiedad	6	12,30
Total de delitos contra la propiedad	22	45,09
DELITOS CONTRA EL ESTADO Y LA COMUNIDAD		
Delitos contra la seguridad pública	0	0,00
Delitos contra el orden público	0	0,00
Delitos contra la seguridad de la nación	0	0,00
Delitos contra los poderes públicos y el orden constitucional	0	0,00
Delitos contra la administración pública	1	2,05
Delitos contra la fe pública	0	0,00
Total de delitos contra el estado y la comunidad	1	2,05
DELITOS CONTRA EL ESTADO CIVIL	0	0,00
LEY 23.737 (estupefacientes)	0	0,00
OTROS DELITOS PREVISTOS EN LEYES ESPECIALES	0	0,00
TOTAL DE HECHOS DELICTUOSOS	53	108,63

DELITOS	FRECUENCIA	TASA C/10000 Hab.
SILÍPICA		
DELITOS CONTRA LAS PERSONAS		
Homicidios Dolosos	0	0,00
Homicidios dolosos en grado de tentativa	1	1,26
Homicidios culposos en accidentes de tránsito	1	1,26
Homicidios culposos por otros hechos	0	0,00
Lesiones dolosas	11	13,90
Lesiones culposas en accidentes de tránsito	4	5,05
Lesiones culposas por otros hechos	0	0,00
Otros delitos contra las personas	3	3,79
Total de delitos contra las personas	20	25,27
DELITOS CONTRA LA INTEGRIDAD SEXUAL Y EL HONOR		
Delitos contra el honor	0	0,00
Violaciones	1	1,26
Otros delitos contra la integridad sexual	2	2,53
Total de delitos contra la integridad sexual y el honor	3	3,79
DELITOS CONTRA LA LIBERTAD		
Amenazas	6	7,58
Otros delitos contra la libertad	0	0,00
Total de delitos contra la libertad	6	7,58
DELITOS CONTRA LA PROPIEDAD		
Robos y tentativas de robo (ex. los agrav. por el res. de lesiones y/o muertes)	7	8,85
Robos agrav. y tentativas de robo agrav. por el res. de lesiones y/o muerte.	0	0,00
Hurtos y tentativa de hurto.	33	41,70
Otros delitos contra la propiedad	14	17,69
Total de delitos contra la propiedad	54	68,24
DELITOS CONTRA EL ESTADO Y LA COMUNIDAD		
Delitos contra la seguridad pública	0	0,00
Delitos contra el orden público	0	0,00
Delitos contra la seguridad de la nación	0	0,00
Delitos contra los poderes públicos y el orden constitucional	0	0,00
Delitos contra la administración pública	1	1,26
Delitos contra la fe pública	0	0,00
Total de delitos contra el estado y la comunidad	1	1,26
DELITOS CONTRA EL ESTADO CIVIL		
LEY 23.737 (estupefacientes)	0	0,00
OTROS DELITOS PREVISTOS EN LEYES ESPECIALES	1	1,26
TOTAL DE HECHOS DELICTUOSOS	85	107,42
GENDARMERÍA		
DELITOS CONTRA LAS PERSONAS		
Homicidios Dolosos	0	0,00
Homicidios dolosos en grado de tentativa	0	0,00
Homicidios culposos en accidentes de tránsito	0	0,00
Homicidios culposos por otros hechos	0	0,00
Lesiones dolosas	0	0,00
Lesiones culposas en accidentes de tránsito	0	0,00
Lesiones culposas por otros hechos	0	0,00
Otros delitos contra las personas	0	0,00
Total de delitos contra las personas	0	0,00
DELITOS CONTRA LA INTEGRIDAD SEXUAL Y EL HONOR		
Delitos contra el honor	0	0,00
Violaciones	0	0,00
Otros delitos contra la integridad sexual	0	0,00
Total de delitos contra la integridad sexual y el honor	0	0,00
DELITOS CONTRA LA LIBERTAD		
Amenazas	0	0,00
Otros delitos contra la libertad	0	0,00
Total de delitos contra la libertad	0	0,00
DELITOS CONTRA LA PROPIEDAD		
Robos y tentativas de robo (ex. los agrav. por el res. de lesiones y/o muertes)	0	0,00
Robos agrav. y tentativas de robo agrav. por el res. de lesiones y/o muerte.	0	0,00
Hurtos y tentativa de hurto.	0	0,00
Otros delitos contra la propiedad	0	0,00
Total de delitos contra la propiedad	0	0,00
DELITOS CONTRA EL ESTADO Y LA COMUNIDAD		
Delitos contra la seguridad pública	0	0,00
Delitos contra el orden público	0	0,00
Delitos contra la seguridad de la nación	0	0,00
Delitos contra los poderes públicos y el orden constitucional	0	0,00
Delitos contra la administración pública	0	0,00
Delitos contra la fe pública	0	0,00
Total de delitos contra el estado y la comunidad	0	0,00
DELITOS CONTRA EL ESTADO CIVIL		
LEY 23.737 (estupefacientes)	0	0,00
OTROS DELITOS PREVISTOS EN LEYES ESPECIALES	0	0,00
TOTAL DE HECHOS DELICTUOSOS	0	0,00

DELITOS	FRECUENCIA	TASA C/10000 Hab.
POLICÍA FEDERAL ARGENTINA		
DELITOS CONTRA LAS PERSONAS		
Homicidios Dolosos	1	0,00
Homicidios dolosos en grado de tentativa	0	0,00
Homicidios culposos en accidentes de tránsito	0	0,00
Homicidios culposos por otros hechos	0	0,00
Lesiones dolosas	0	0,00
Lesiones culposas en accidentes de tránsito	0	0,00
Lesiones culposas por otros hechos	0	0,00
Otros delitos contra las personas	0	0,00
Total de delitos contra las personas	1	0,00
DELITOS CONTRA LA INTEGRIDAD SEXUAL Y EL HONOR		
Delitos contra el honor	0	0,00
Violaciones	0	0,00
Otros delitos contra la integridad sexual	0	0,00
Total de delitos contra la integridad sexual y el honor	0	0,00
DELITOS CONTRA LA LIBERTAD		
Amenazas	1	0,00
Otros delitos contra la libertad	0	0,00
Total de delitos contra la libertad	1	0,00
DELITOS CONTRA LA PROPIEDAD		
Robos y tentativas de robo (ex. los agrav. por el res. de lesiones y/o muertes)	0	0,00
Robos agrav. y tentativas de robo agrav. por el res. de lesiones y/o muerte.	0	0,00
Hurtos y tentativa de hurto.	5	0,00
Otros delitos contra la propiedad	2	0,00
Total de delitos contra la propiedad	7	0,00
DELITOS CONTRA EL ESTADO Y LA COMUNIDAD		
Delitos contra la seguridad pública	1	0,00
Delitos contra el orden público	0	0,00
Delitos contra la seguridad de la nación	0	0,00
Delitos contra los poderes públicos y el orden constitucional	0	0,00
Delitos contra la administración pública	1	0,00
Delitos contra la fe pública	4	0,00
Total de delitos contra el estado y la comunidad	6	0,00
DELITOS CONTRA EL ESTADO CIVIL	0	0,00
LEY 23.737 (estupefacientes)	30	0,00
OTROS DELITOS PREVISTOS EN LEYES ESPECIALES	48	0,00
TOTAL DE HECHOS DELICTUOSOS	93	0,00

Delitos contra las Personas, contra la Integridad Sexual y el Honor HECHOS Y VICTIMAS		SANTIAGO DEL ESTERO							
Año 2007									
Tipo de Delito	HECHOS		VICTIMAS						
	Total de Hechos	Tasa de Hechos c/100.000 hab.	Masculino	Tasa de Víctimas Masculinas c/100.000 hab.	Femenino	Tasa de Víctimas Femeninas c/100.000 hab.	No Consta	Total Víctimas	Tasa del total de Víctimas c/100.000 hab.
DELITOS CONTRA LAS PERSONAS									
Homicidios dolosos	26	3,03	19	4,39	8	1,89	0	27	3,15
Homicidios dolosos en grado de tentativa	63	7,35	55	12,71	8	1,89	0	63	7,35
Homicidios culposos en accidentes de tránsito	100	11,67	91	21,03	24	5,66	0	115	13,42
Homicidios culposos por otros hechos	31	3,62	14	3,24	10	2,36	7	31	3,62
Lesiones dolosas	4.017	468,87	1.517	350,66	2.015	475,10	485	4.017	468,87
Lesiones culposas en accidentes de tránsito	924	107,85	693	160,19	327	77,10	22	1.042	121,62
Lesiones culposas por otros hechos	81	9,45	28	6,47	33	7,78	20	81	9,45
Otros delitos contra las personas	261	30,46	107	24,73	86	20,28	68	261	30,46
Total de delitos contra las personas	5.503	642,32	2.524	583,42	2.511	592,05	602	5.637	657,96
DELITOS CONTRA LA INTEGRIDAD SEXUAL Y EL HONOR									
Delitos contra el honor	38	4,44	5	1,16	31	7,31	2	38	4,44
Violaciones	236	27,55	37	8,55	163	38,43	36	236	27,55
Otros delitos contra la integridad sexual	120	14,01	25	5,78	74	17,45	21	120	14,01
Total de delitos contra la integridad sexual y el honor	394	45,99	67	15,49	268	63,19	59	394	45,99
TOTALES	5.897	688,31	2.591	598,91	2.779	655,24	661	6.031	703,95



ACLARACION SOBRE EL SISTEMA DE ALERTA TEMPRANA

S.A.T.

Este Sistema se realiza sobre la base de la información desagregada que cada Policía y Fuerza de Seguridad remite sobre homicidios dolosos, culposos en hechos de tránsito y delitos contra la propiedad.

Existen casos registrados en el Sistema Nacional de Información Criminal (SNIC) que no fueron informados en forma desagregada en el SAT.

Por tal motivo siempre la cantidad de casos del SAT es inferior a la del SNIC, tal como surge del primer cuadro que se presenta a continuación.

Reporte Anual del Sistema de Alerta Temprana - HOMICIDIOS SANTIAGO DEL ESTERO - AÑO 2007

Cuadro Resumen. Total de homicidios por mes

Hechos	HOMICIDIOS DOLOSOS		HOMICIDIOS CULPOSOS EN HECHOS DE TRANSITO	
	SNIC	SAT	SNIC	SAT
Enero	3	3	7	5
Febrero	2	2	10	9
Marzo	2	2	6	6
Abril	2	2	15	15
Mayo	4	2	13	13
Junio	2	2	8	8
Julio	1	1	4	4
Agosto	0	0	6	6
Septiembre	6	6	9	9
Octubre	1	1	10	10
Noviembre	1	0	7	6
Diciembre	2	1	5	4
Total	26	22	100	95
Promedio mensual	2		8	
Tasa c/100 mil hab.	3.03		11.67	

Aclaración: Del total de los homicidios dolosos y culposos en hechos de tránsito informados en las planillas de hechos delictuosos (SNIC), se posee información detallada solamente del total que aparece en la columna del Sistema de Alerta Temprana (SAT).

Cuadro Resumen. Total de homicidios del año*

Tipo de Homicidio	Valores Absolutos	Tipos de Homicidios
Homicidios dolosos	26	<p style="text-align: right; margin-right: 50px;">Homicidios culposos por otros hechos** 20%</p> <p style="text-align: left; margin-left: 50px;">Homicidios culposos en tránsito 63%</p> <p style="text-align: right; margin-right: 50px;">Homicidios dolosos 17%</p>
Homicidios culposos en tránsito	100	
Homicidios culposos por otros hechos**	31	
Total de Homicidios	157	

*Los datos de este cuadro provienen de las planillas de Hechos Delictuosos

**De los Homicidios Culposos por otros hechos no se cuenta con información más detallada.

Homicidios Dolosos SANTIAGO DEL ESTERO - AÑO 2007

Cuadro Resumen de Homicidios dolosos.

Cantidad total de hechos, de víctimas y de imputados

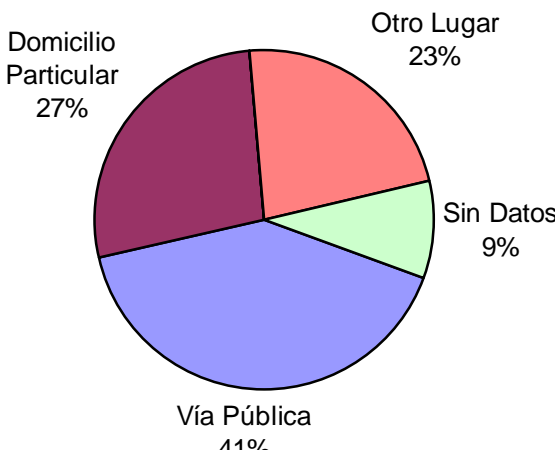
Homicidios dolosos	Hechos	Víctimas	Imputados
	22	23	20

Serie hechos

En esta serie de cuadros se presenta información resumida acerca de las características del tipo de hecho homicidio doloso.

Cuadro 1. Distribución de frecuencias de homicidios dolosos por tipo de lugar de ocurrencia

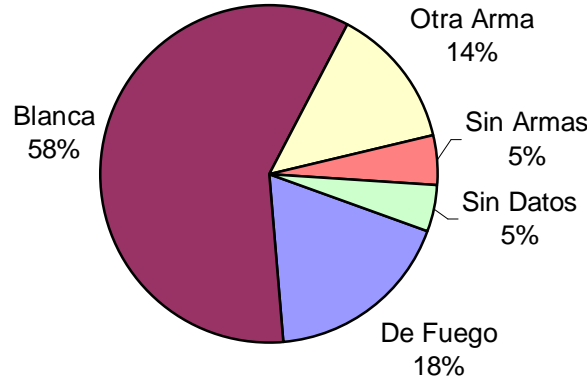
Tipo de lugar	Cant.
Vía Pública	9
Domicilio Particular	6
Comercio	0
Interior de Rodados	0
Cárcel o Comisaría	0
Otro Lugar	5
Sin Datos	2
<i>Total</i>	22



The pie chart illustrates the distribution of 22 homicides across four categories: Vía Pública (41%), Domicilio Particular (27%), Otro Lugar (23%), and Sin Datos (9%).

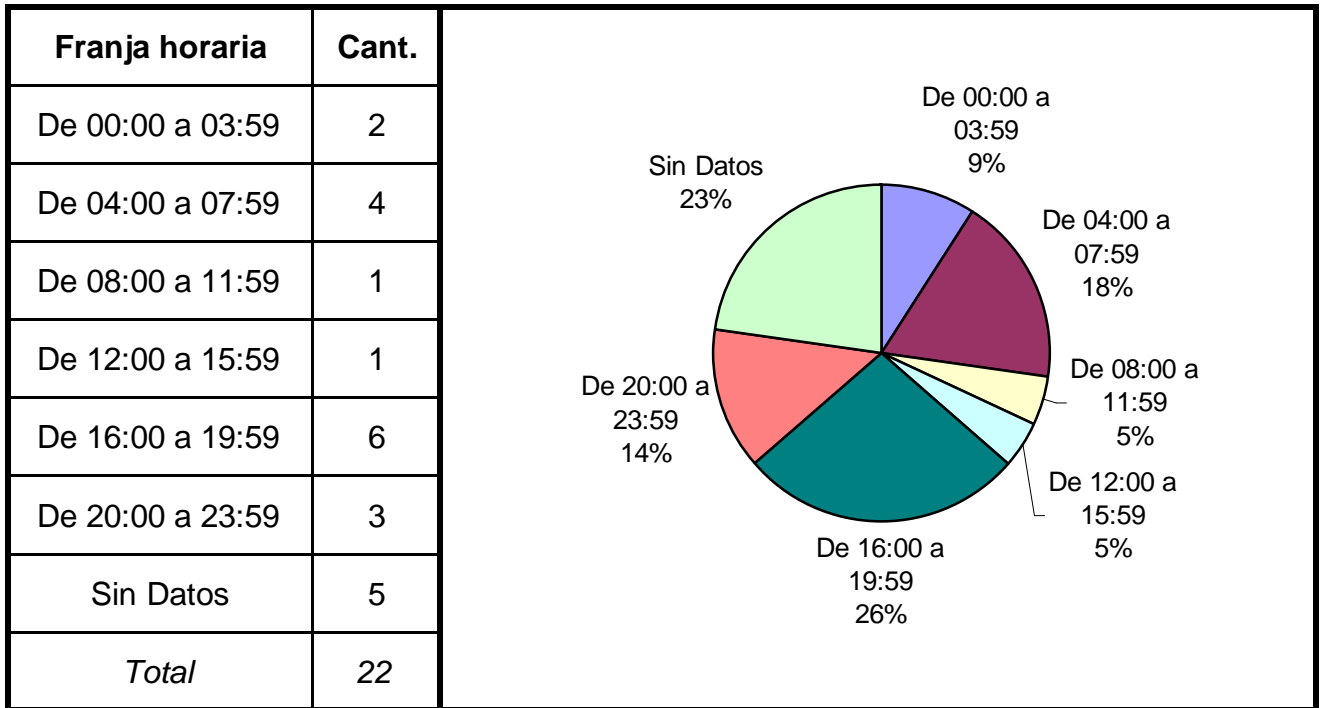
Cuadro 2. Distribución de frecuencias de homicidios dolosos por clase de arma

Clase de arma	Cant.
De Fuego	4
Blanca	13
Otra Arma	3
Sin Armas	1
Sin Datos	1
<i>Total</i>	22

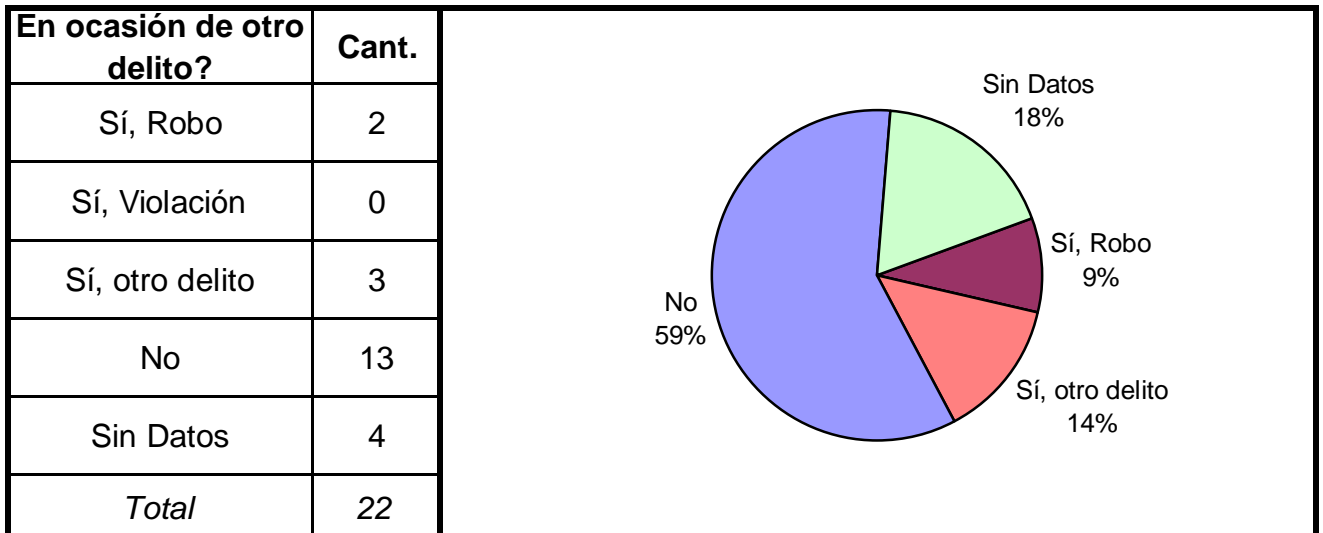


The pie chart illustrates the distribution of 22 homicides across five categories: Blanca (58%), De Fuego (18%), Otra Arma (14%), Sin Armas (5%), and Sin Datos (5%).

Cuadro 3. Distribución de frecuencias de homicidios dolosos por franja horaria de ocurrencia



Cuadro 4. Distribución de frecuencias de homicidios dolosos según circunstancias en que se produjeron



Cuadro 5. Distribución de frecuencias de homicidios dolosos en ocasión de robo por tipo de lugar de ocurrencia

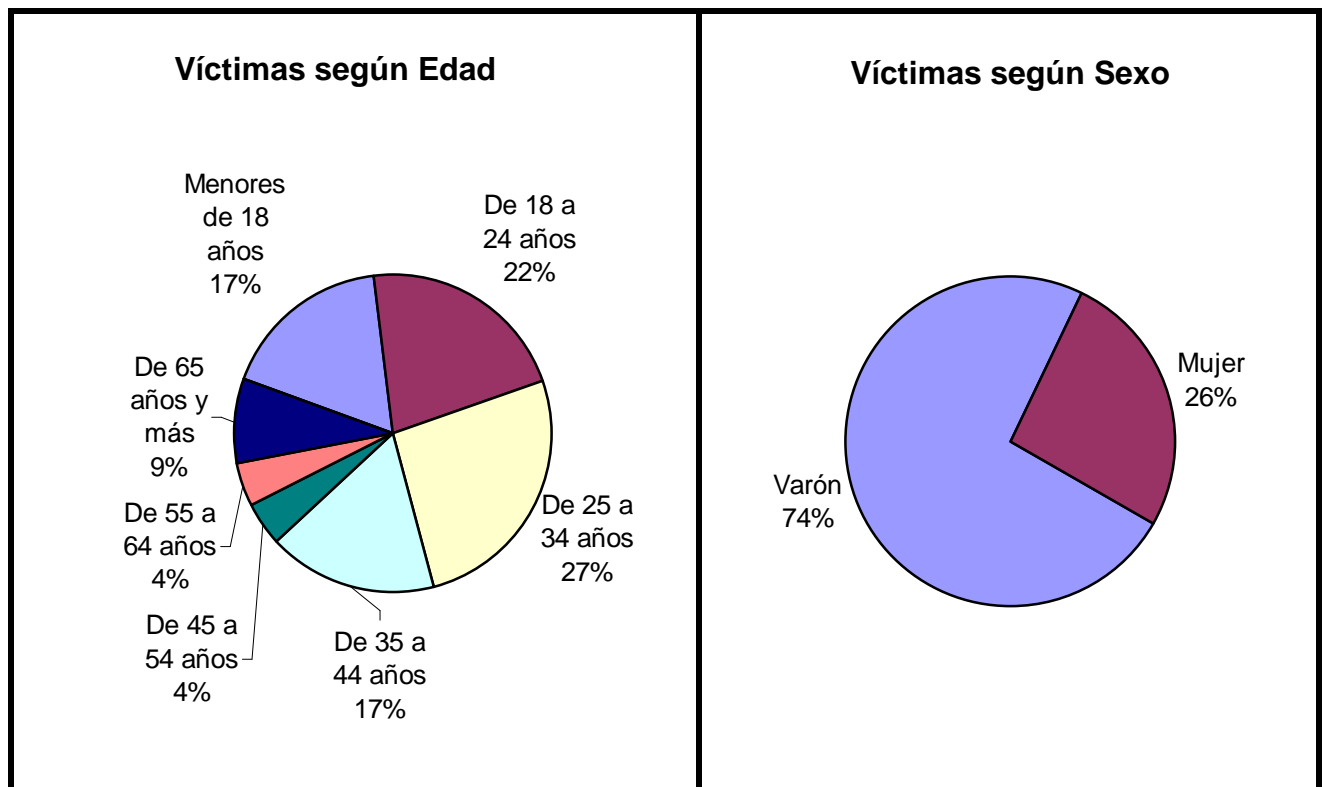
Tipo de lugar	Cant.	
Vía Pública	0	
Domicilio Particular	2	
Comercio	0	
Interior de Rodados	0	
Cárcel o Comisaría	0	
Otro Lugar	0	
Sin Datos	0	
<i>Total</i>	2	

Serie personas

En esta serie de cuadros se presenta información resumida acerca de las personas involucradas en homicidios dolosos.

Cuadro 1. Víctimas de homicidios dolosos según sexo por grupo de edades

Grupo de edad	Varón	Mujer	Sin Datos	Total
Menores de 18 años	2	2	0	4
De 18 a 24 años	4	1	0	5
De 25 a 34 años	5	1	0	6
De 35 a 44 años	2	2	0	4
De 45 a 54 años	1	0	0	1
De 55 a 64 años	1	0	0	1
De 65 años y más	2	0	0	2
Sin Datos	0	0	0	0
<i>Total</i>	<i>17</i>	<i>6</i>	<i>0</i>	<i>23</i>



Cuadro 2. Víctimas de homicidios dolosos según clase de víctima

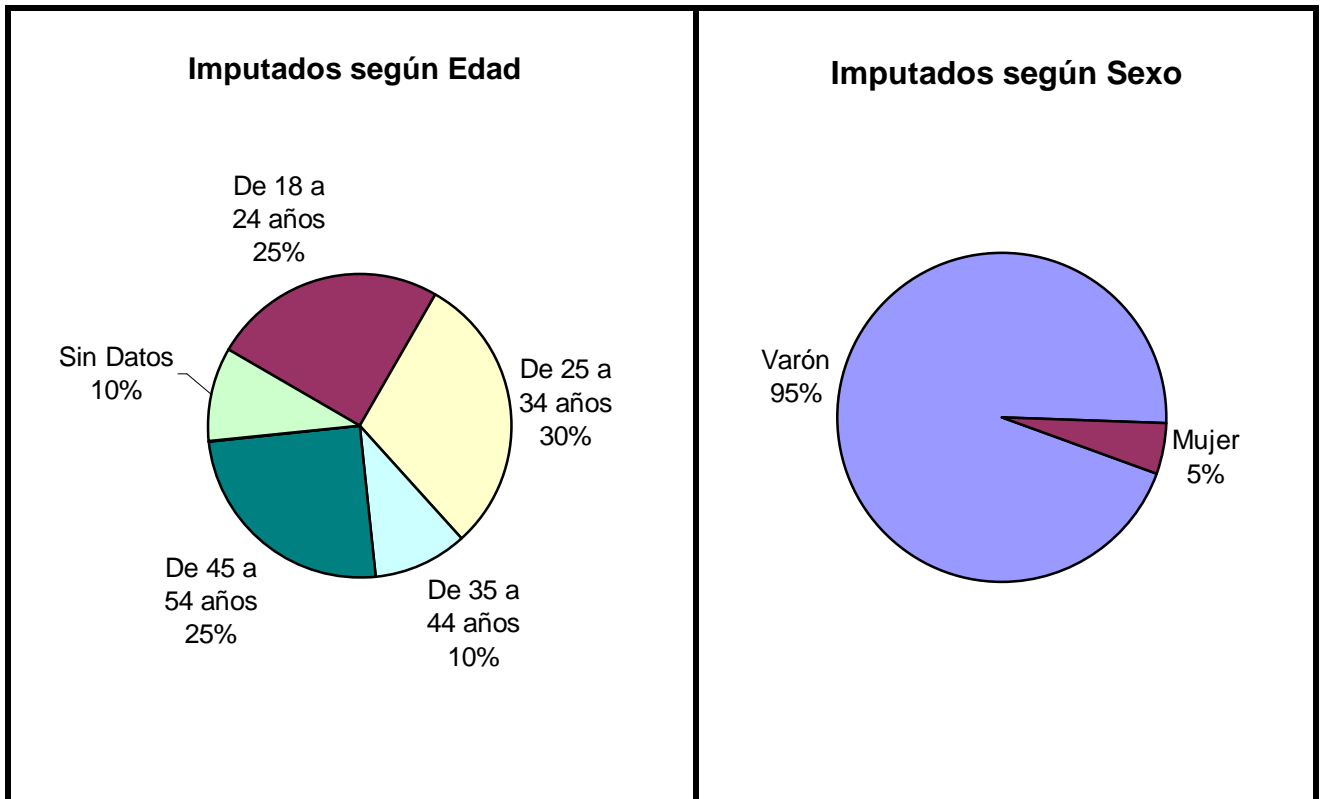
Clase de Víctima	Cant.
Civil	21
Policía en Servicio	0
Policía fuera de Servicio	0
Seguridad Privada	0
Otra fuerza de seguridad	0
Sin Datos	2
<i>Total</i>	<i>23</i>

A pie chart illustrating the distribution of victims by class. The chart is divided into two segments: a large blue segment representing 'Civil' victims at 91%, and a smaller light green segment representing 'Sin Datos' (No Data) victims at 9%.

Clase de Víctima	Porcentaje
Civil	91%
Sin Datos	9%

Cuadro 3. Imputados de homicidios dolosos según sexo por grupo de edades

Grupo de edad	Varón	Mujer	Sin Datos	Total
Menores de 18 años	0	0	0	0
De 18 a 24 años	4	1	0	5
De 25 a 34 años	6	0	0	6
De 35 a 44 años	2	0	0	2
De 45 a 54 años	5	0	0	5
De 55 a 64 años	0	0	0	0
De 65 años y más	0	0	0	0
Sin Datos	2	0	0	2
<i>Total</i>	<i>19</i>	<i>1</i>	<i>0</i>	<i>20</i>



Cuadro 4. Imputados de homicidios dolosos según clase de imputado

Clase de Imputado	Cant.
Civil	17
Policía en Servicio	0
Policía fuera de Servicio	0
Seguridad Privada	0
Otra fuerza de seguridad	0
Sin Datos	3
<i>Total</i>	<i>20</i>

A pie chart illustrating the distribution of imputed persons in homicide cases. The chart is divided into two segments: a large blue segment representing 'Civil' at 85%, and a smaller light green segment representing 'Sin Datos' at 15%.

Homicidios Culposos en Hechos de Tránsito

SANTIAGO DEL ESTERO - AÑO 2007

Cuadro Resumen de Homicidios culposos en hechos de tránsito.

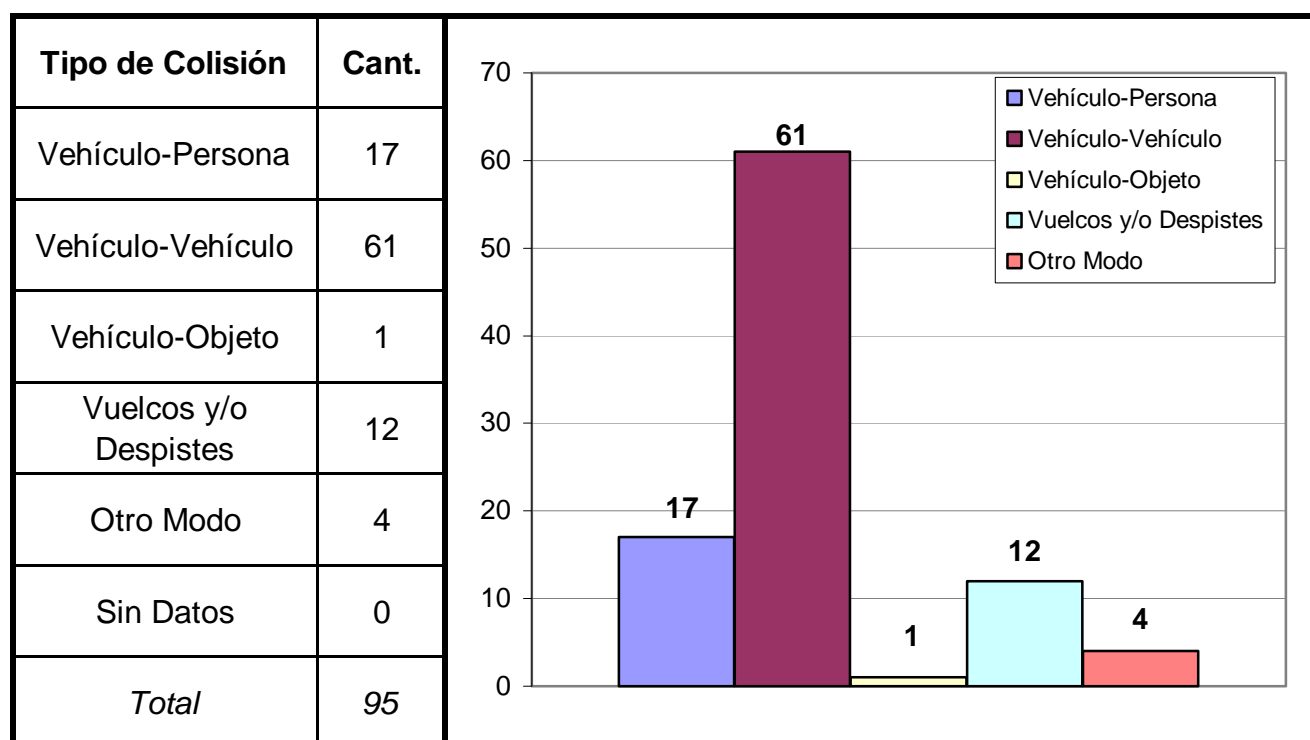
Cantidad total de hechos, de víctimas y de imputados.

Homicidios Culposos en Hechos de Tránsito	Hechos	Víctimas	Imputados
	95	110	78

Serie hechos

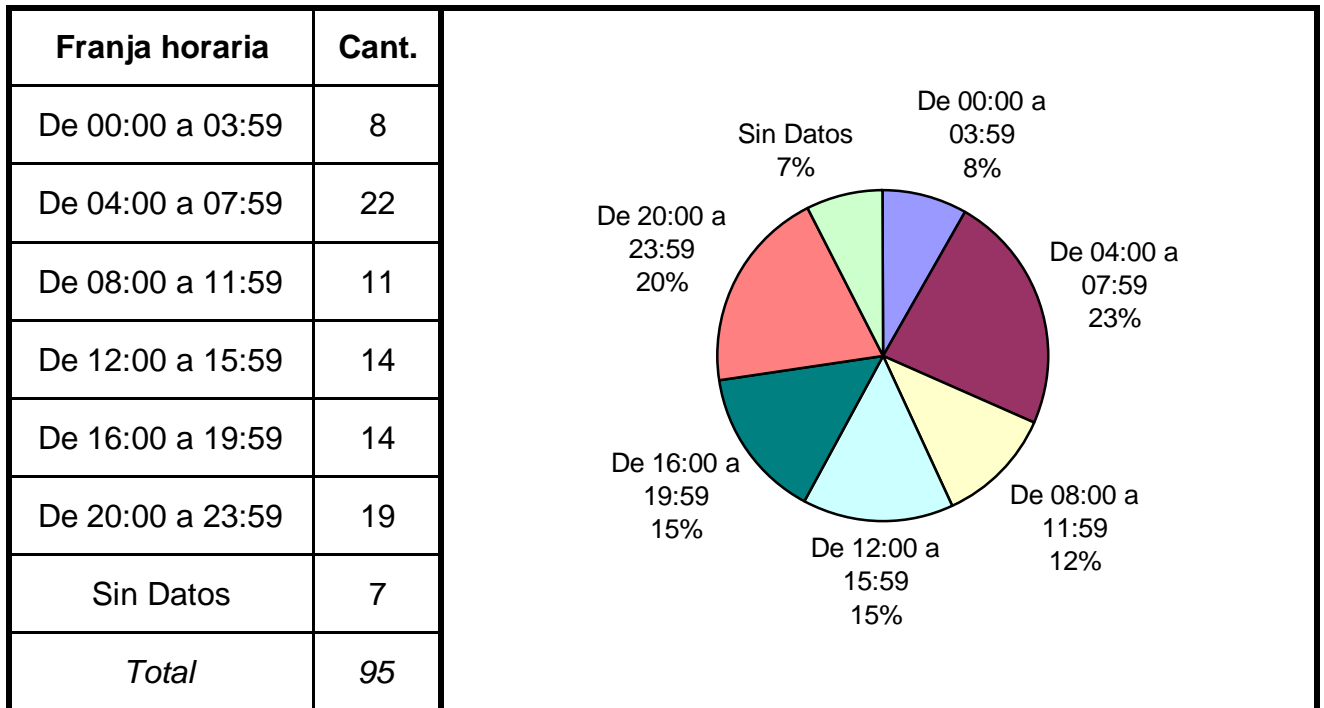
En esta serie de cuadros se presenta información resumida acerca de las características del tipo de hecho homicidio culposo en hecho de tránsito.

Cuadro 1. Distribución de frecuencias de homicidios culposos en hecho de tránsito por tipo de colisión

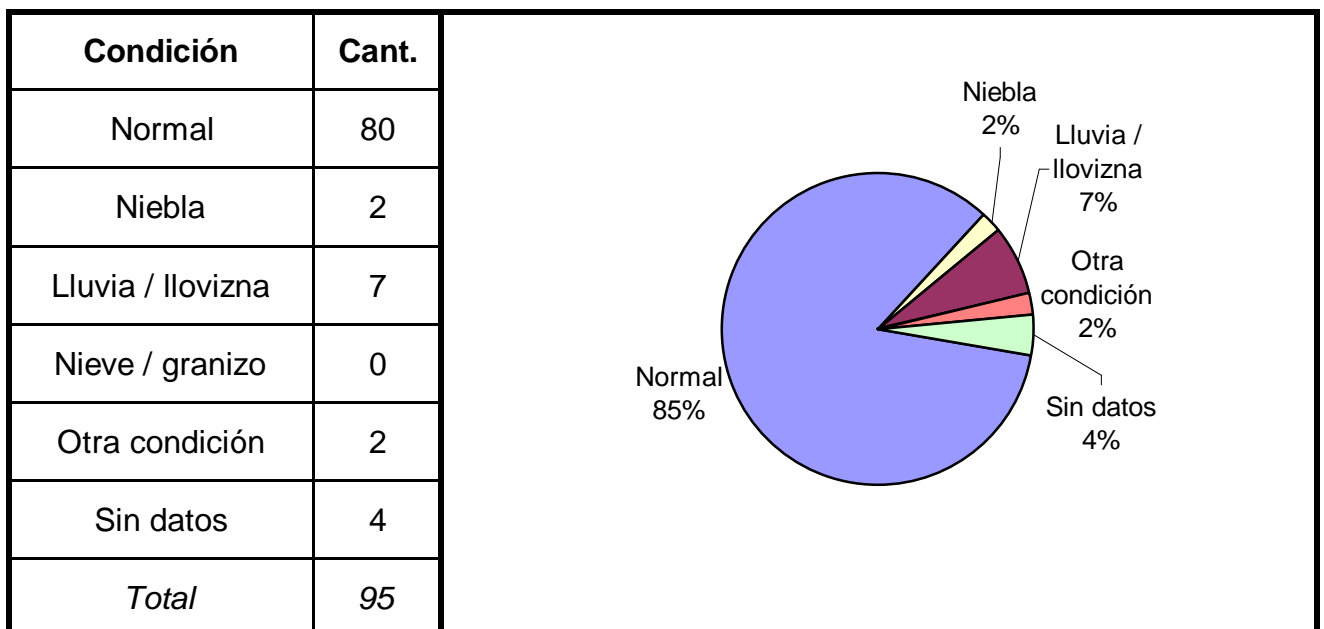


(Aclaración: el total de tipos de colisión puede no coincidir con el total de hechos debido a que las categorías consideradas no son excluyentes de modo que se puede dar más de una modalidad por hecho)

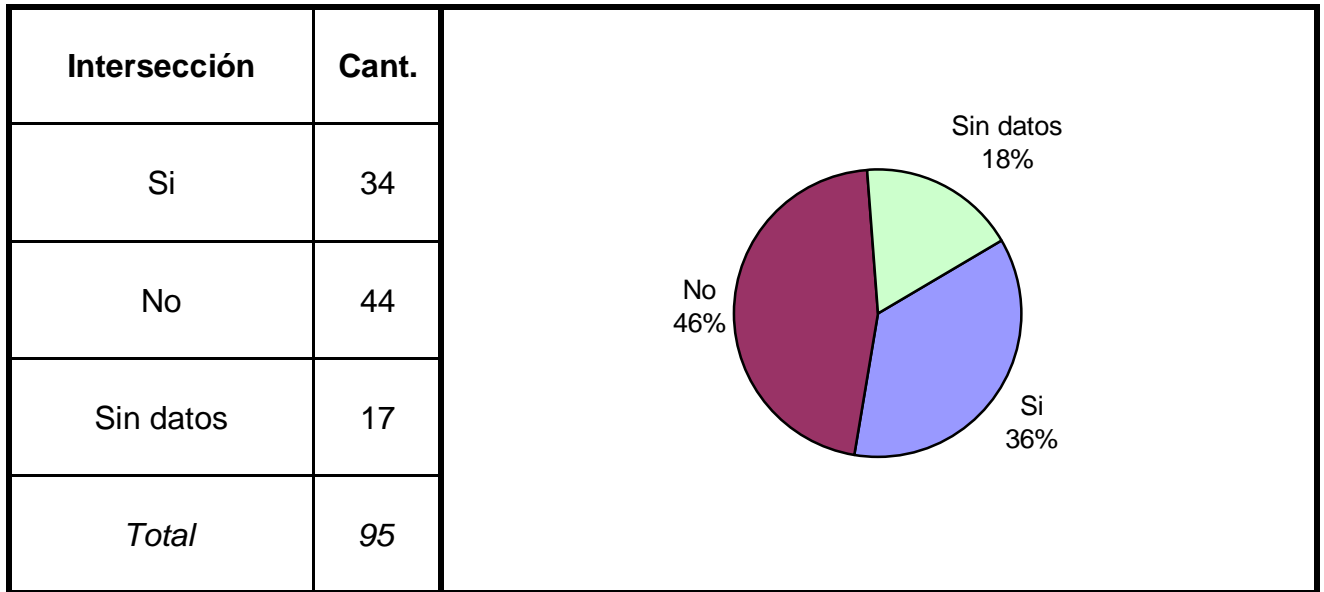
Cuadro 2. Distribución de frecuencias de homicidios culposos en hechos de tránsito por franja horaria de ocurrencia



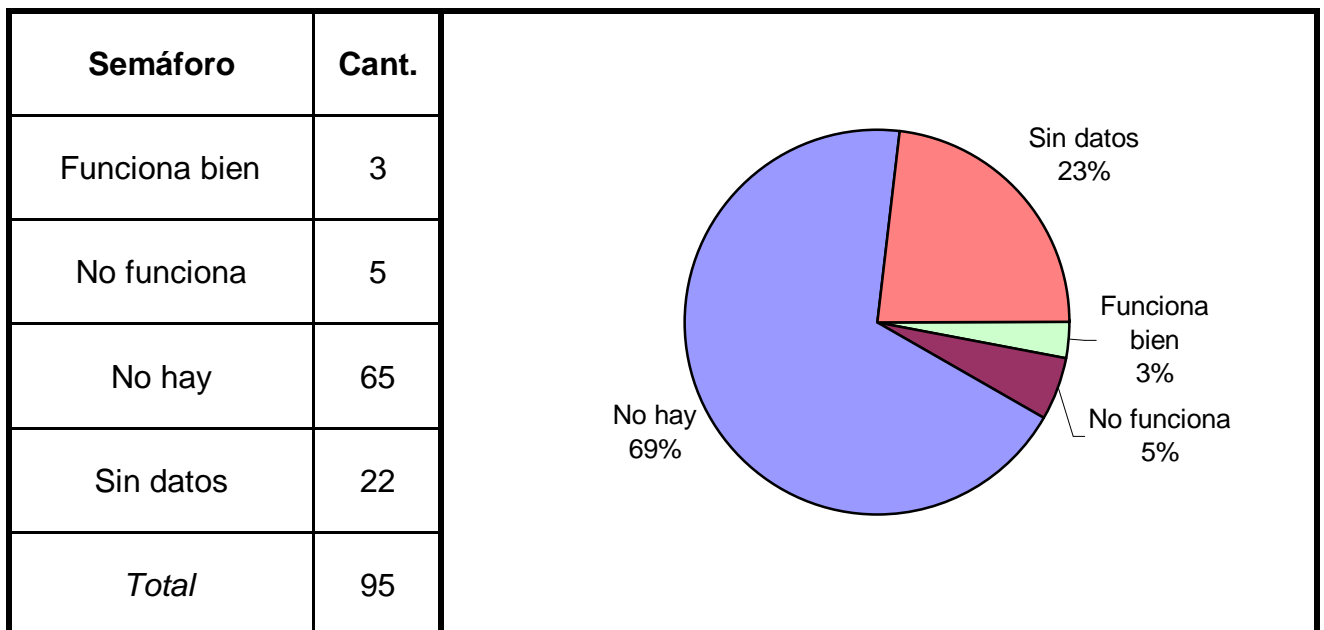
Cuadro 3. Distribución de frecuencias de homicidios culposos en hechos de tránsito según condiciones climáticas



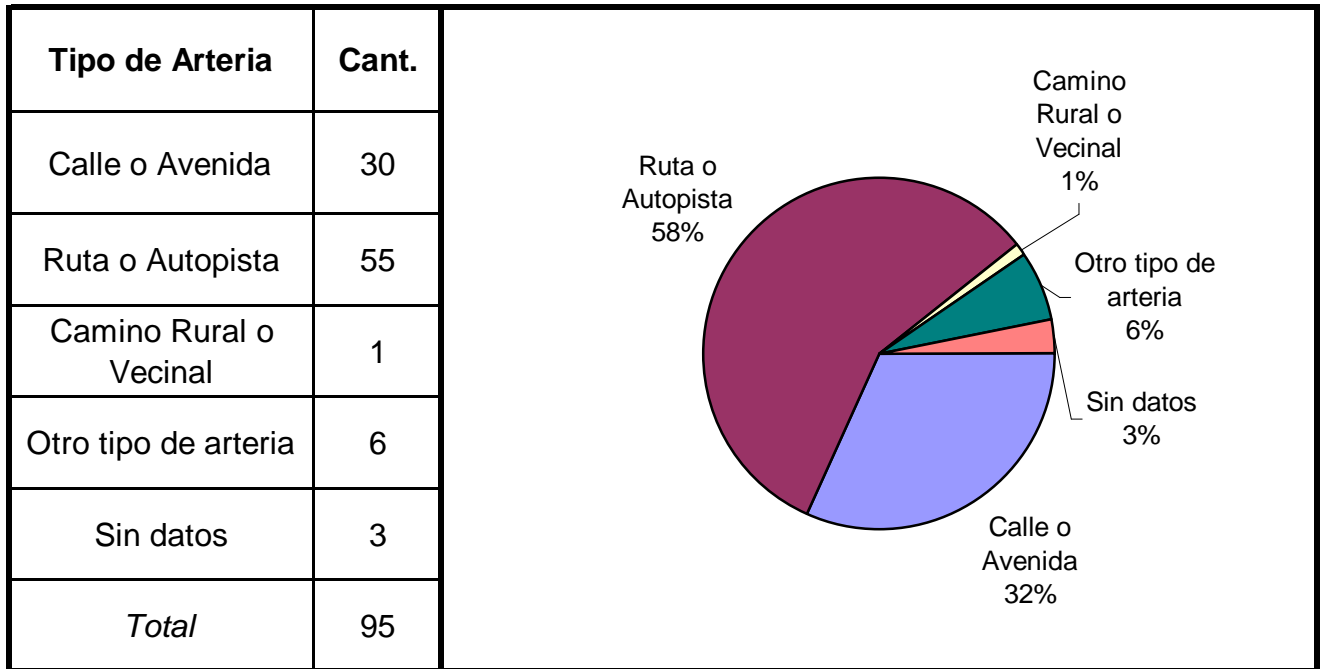
Cuadro 4. Distribución de frecuencias de homicidios culposos en hechos de tránsito según se trate de hechos ocurridos en intersección de calles



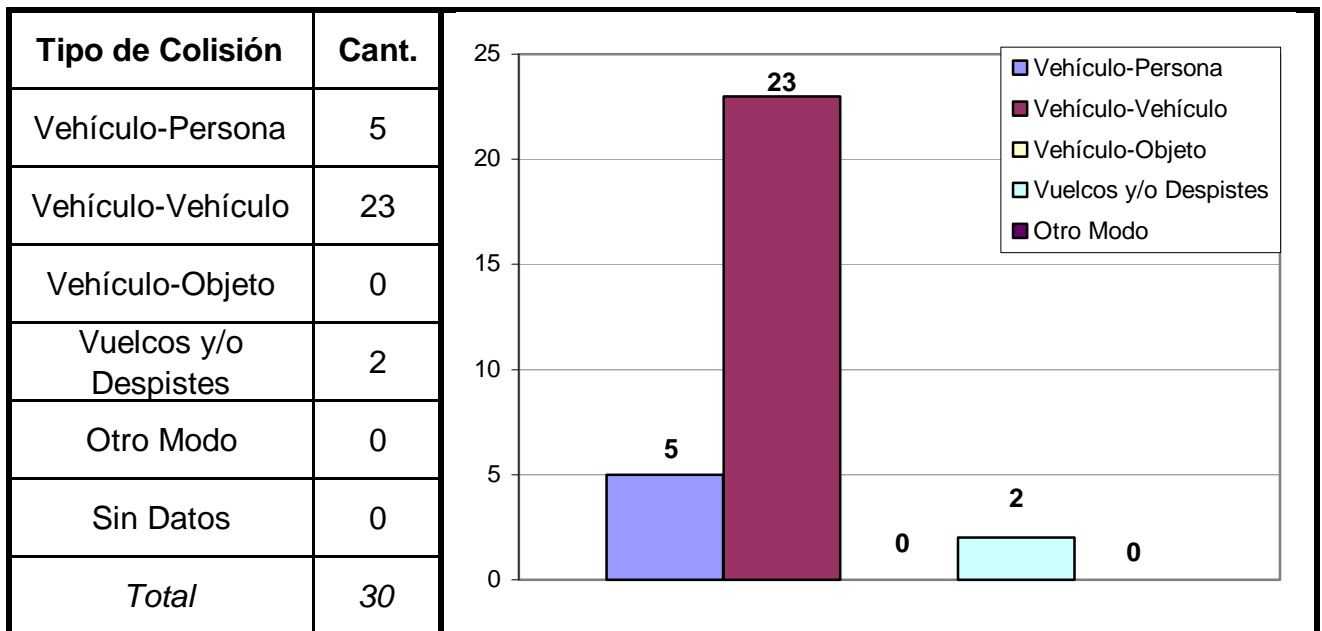
Cuadro 5. Distribución de frecuencias de homicidios culposos en hechos de tránsito según existencia y/o funcionamiento de semáforo



Cuadro 6. Distribución de frecuencias de homicidios culposos en hechos de tránsito según tipo de arteria

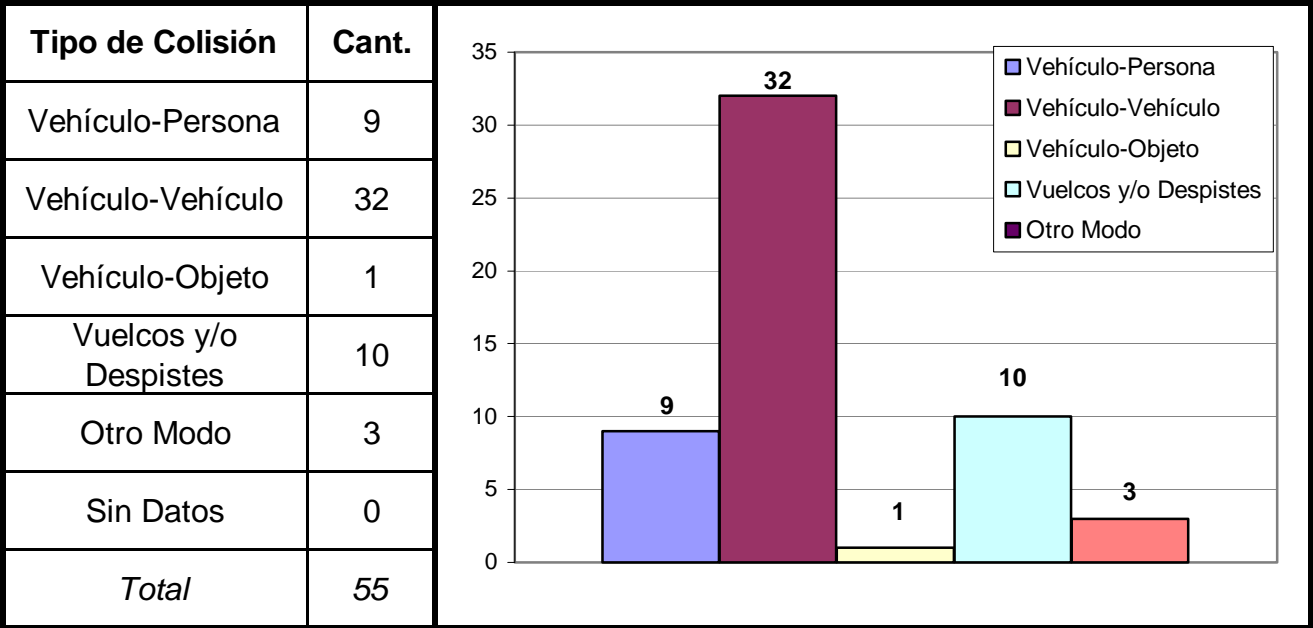


Cuadro 7. Modo de producción de los hechos ocurridos en Calle o Avenida



(Aclaración: el total de tipos de colisión puede no coincidir con el total de hechos debido a que las categorías consideradas no son excluyentes de modo que se puede dar más de una modalidad por hecho)

Cuadro 8. Modo de producción de los hechos ocurridos en Rutas o Autopistas



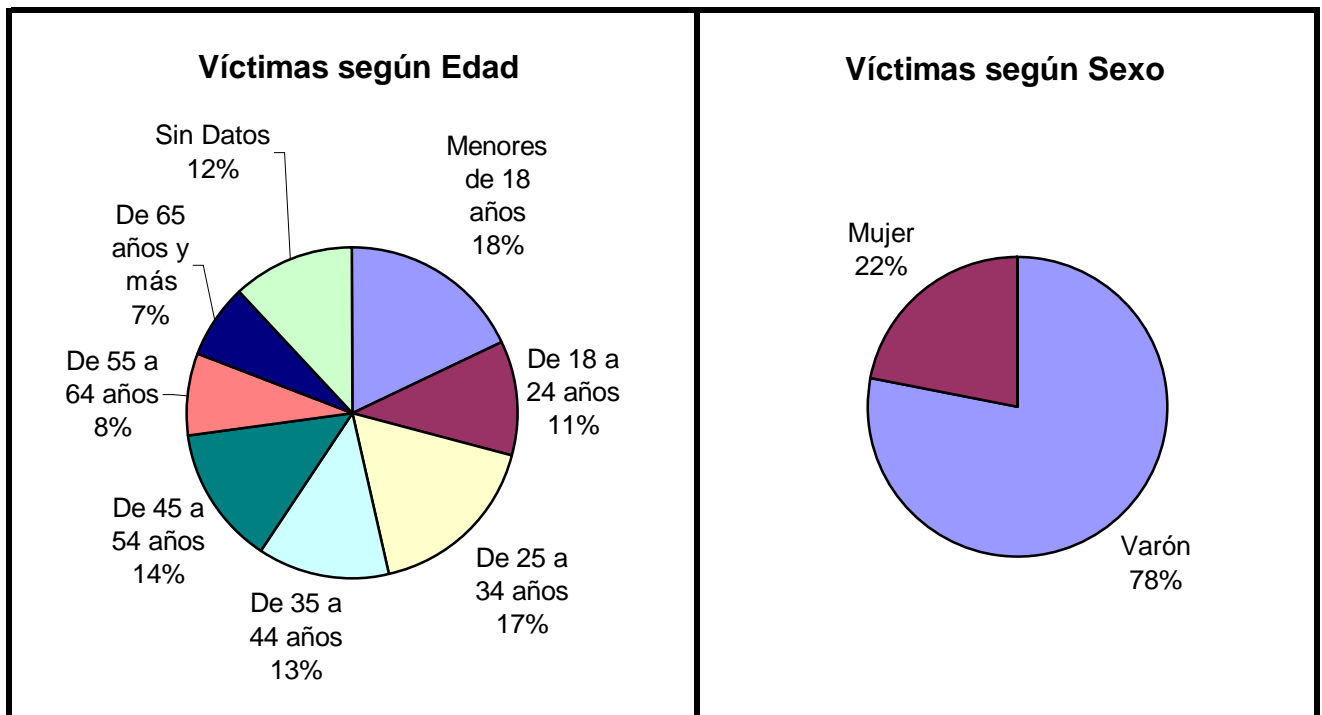
(Aclaración: el total de tipos de colisión puede no coincidir con el total de hechos debido a que las categorías consideradas no son excluyentes de modo que se puede dar más de una modalidad por hecho)

Serie personas

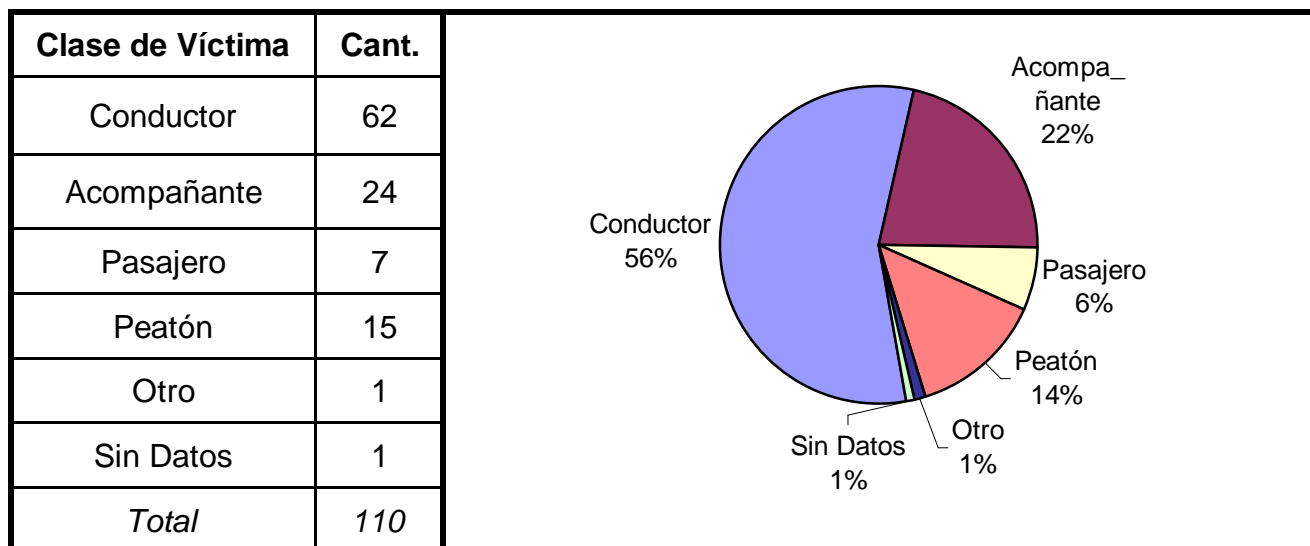
En esta serie de cuadros se presenta información resumida acerca de las personas involucradas en homicidios culposos en hechos de tránsito.

Cuadro 1. Víctimas de homicidios culposos en hechos de tránsito según sexo por grupo de edades

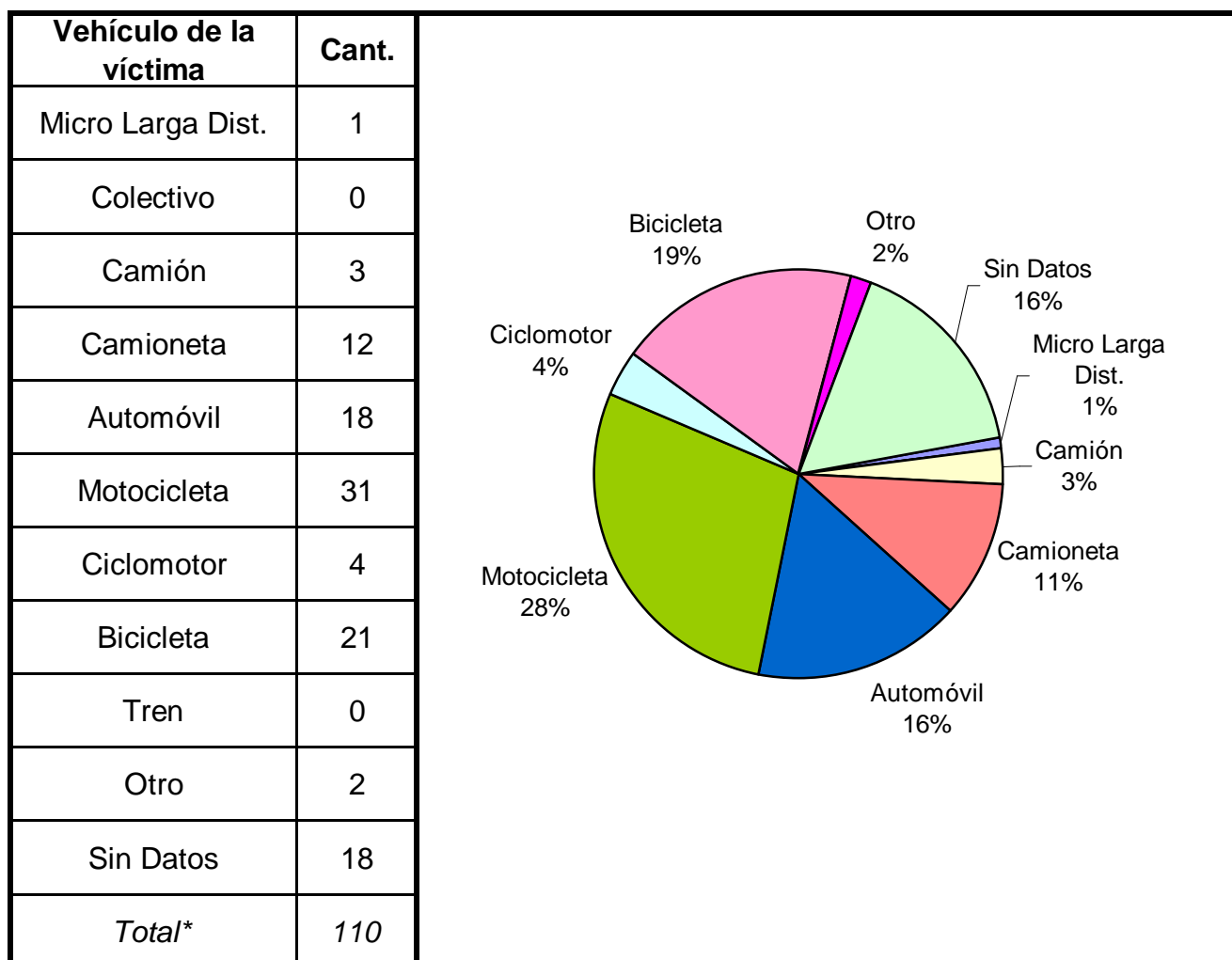
Grupo de edad	Varón	Mujer	Sin Datos	Total
Menores de 18 años	10	10	0	20
De 18 a 24 años	11	1	0	12
De 25 a 34 años	17	2	0	19
De 35 a 44 años	11	3	0	14
De 45 a 54 años	14	1	0	15
De 55 a 64 años	7	2	0	9
De 65 años y más	6	2	0	8
Sin Datos	10	3	0	13
Total	86	24	0	110



Cuadro 2. Clase de víctima



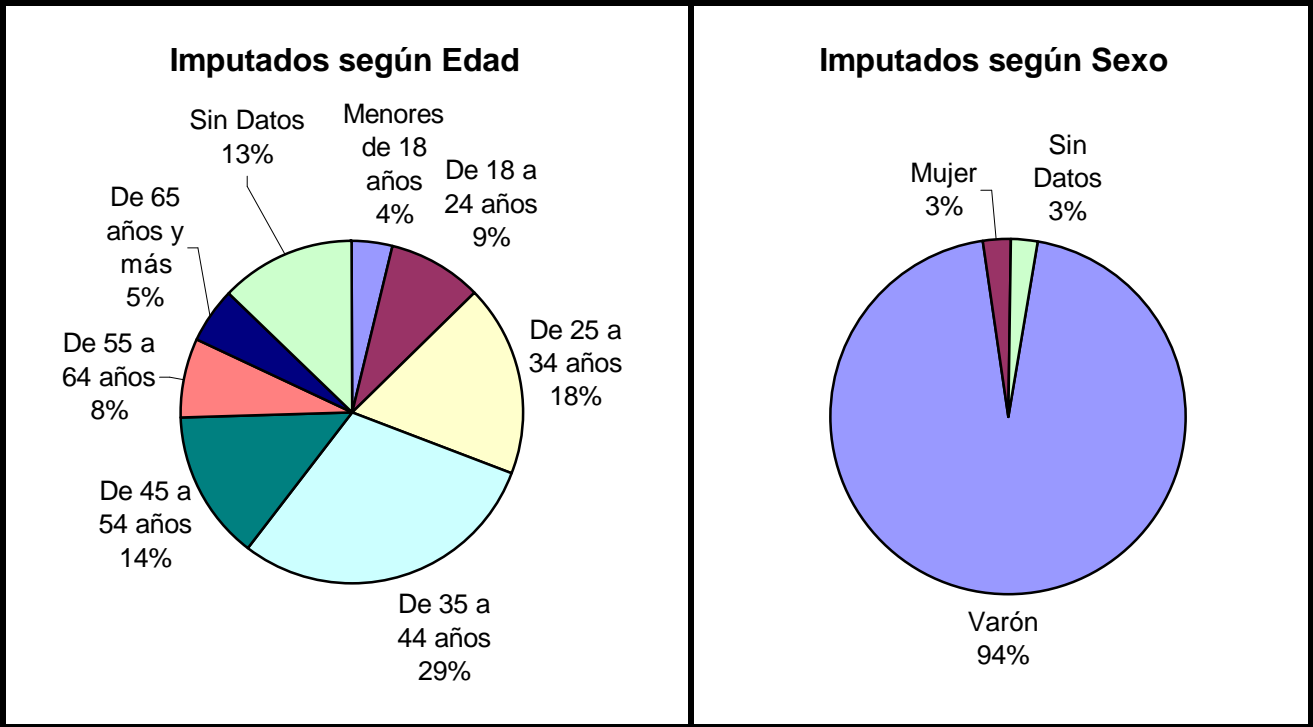
Cuadro 3. Tipo de vehículo de la víctima



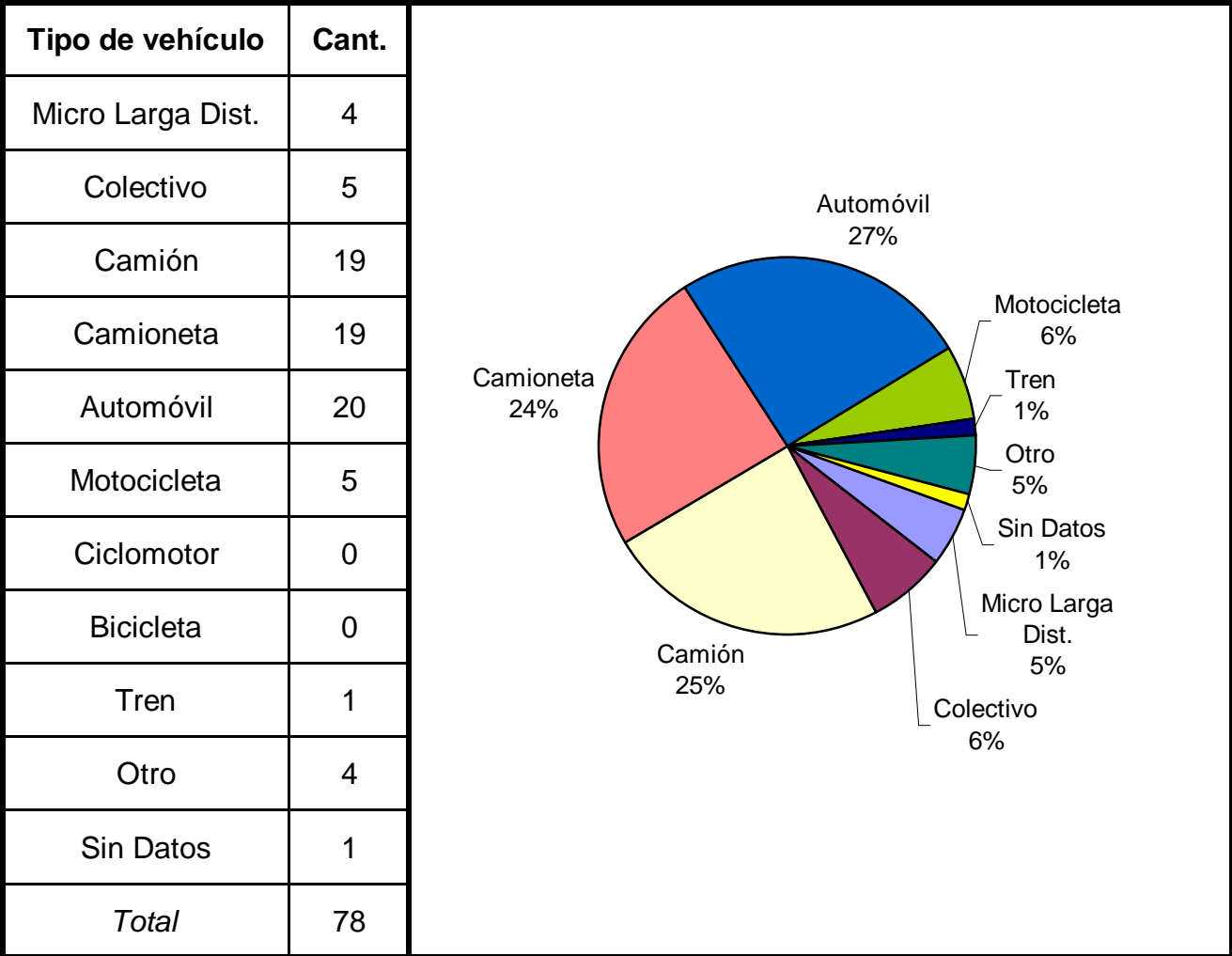
* Se encuentran excluidos los peatones

Cuadro 4. Imputados de homicidios culposos en hechos de tránsito según sexo por grupo de edades

Grupo de edad	Varón	Mujer	Sin Datos	Total
Menores de 18 años	3	0	0	3
De 18 a 24 años	7	0	0	7
De 25 a 34 años	14	0	0	14
De 35 a 44 años	23	0	0	23
De 45 a 54 años	9	2	0	11
De 55 a 64 años	6	0	0	6
De 65 años y más	4	0	0	4
Sin Datos	8	0	2	10
<i>Total</i>	<i>74</i>	<i>2</i>	<i>2</i>	<i>78</i>



Cuadro 5. Tipo de vehículo del imputado

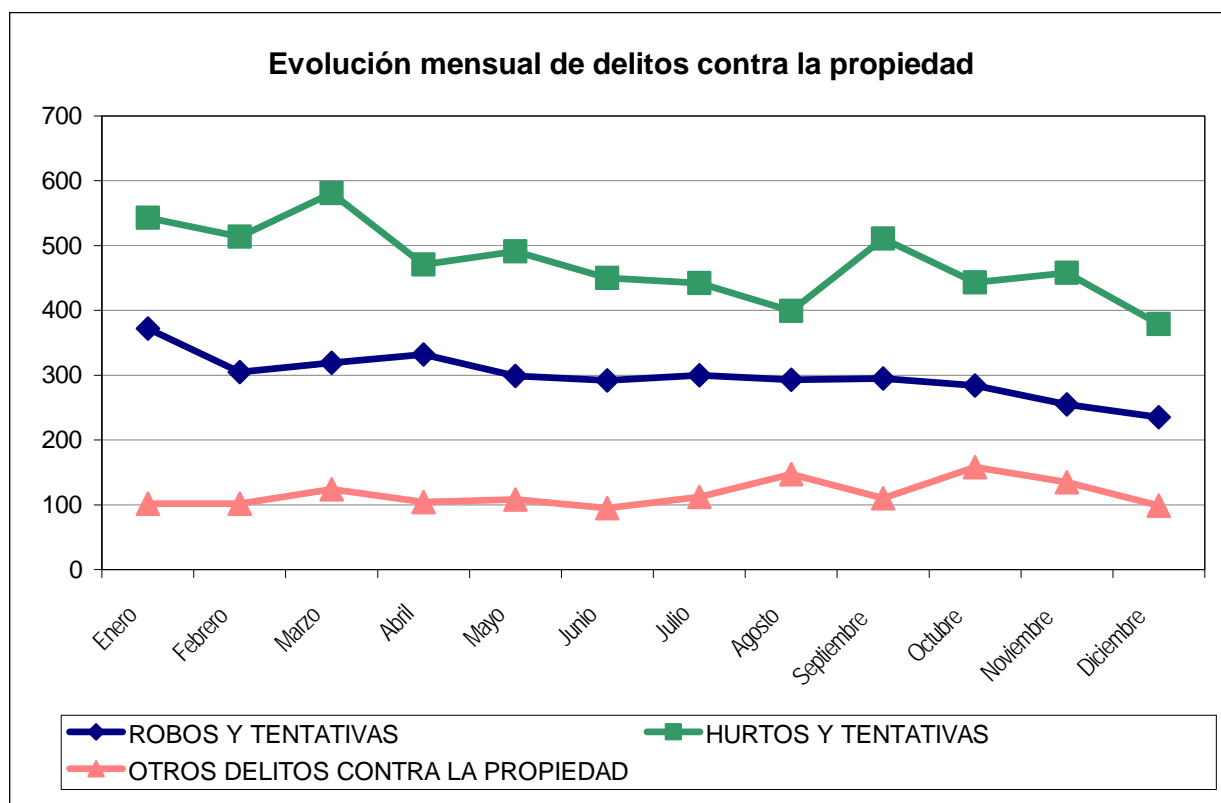


Reporte Anual del SAT - DELITOS CONTRA LA PROPIEDAD SANTIAGO DEL ESTERO - AÑO 2007

Cuadro Resumen. Total de delitos contra la propiedad por mes

Hechos	ROBOS Y TENTATIVAS		HURTOS Y TENTATIVAS		OTROS DELITOS CONTRA LA PROPIEDAD	
	SNIC	SAT	SNIC	SAT	SNIC	SAT
Enero	372	347	543	518	102	133
Febrero	305	291	514	509	102	95
Marzo	319	300	581	555	124	120
Abril	332	320	471	455	104	114
Mayo	299	278	491	483	108	137
Junio	292	273	450	444	95	100
Julio	300	289	442	433	112	104
Agosto	293	285	399	385	147	139
Septiembre	295	290	511	503	110	118
Octubre	284	279	443	425	158	119
Noviembre	255	233	458	405	135	122
Diciembre	235	225	379	358	99	97
Total	3,581	3,410	5,682	5,473	1,396	1,398
Promedio	298		474		116	
Tasa c/100 mil hab.	417.98		663.21		162.94	

Aclaración: El sistema de alerta temprana (SAT) de delitos contra la propiedad se implementó a partir del año 2001. Es posible encontrar algunas inconsistencias en la información enviada por la policía que no han podido subsanarse.



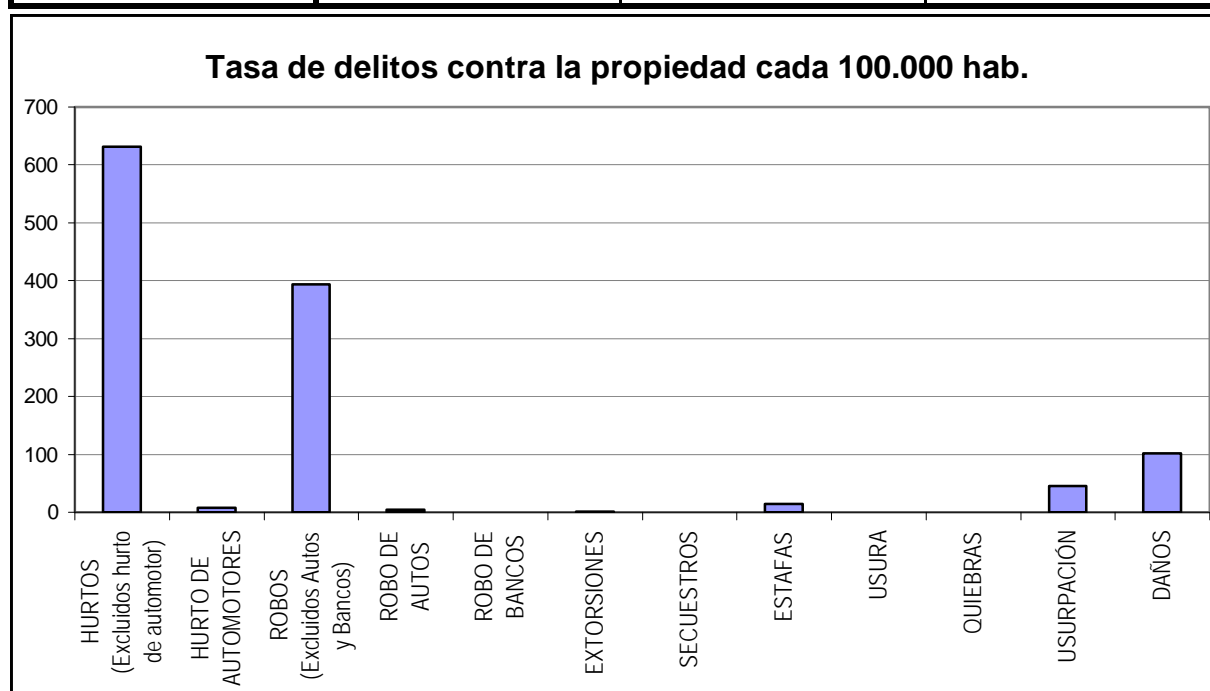
Reporte Anual del SAT - Delitos contra la Propiedad

SANTIAGO DEL ESTERO - AÑO 2007

Cuadro Resumen de Delitos contra la Propiedad

Cantidad de hechos, tasa cada 100.000 habitantes y porcentaje respecto del total

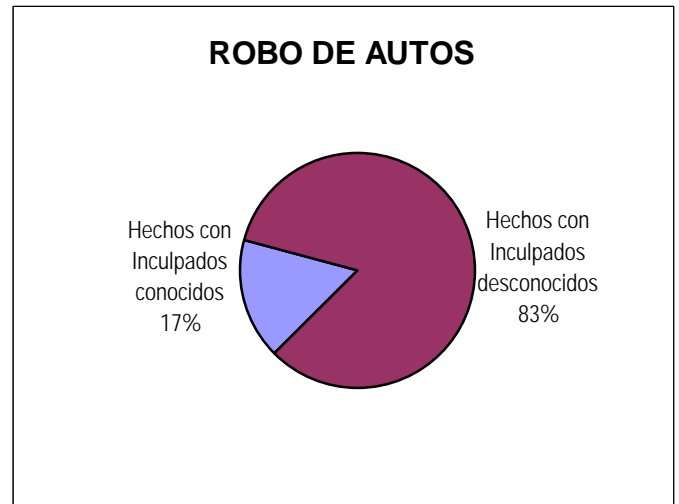
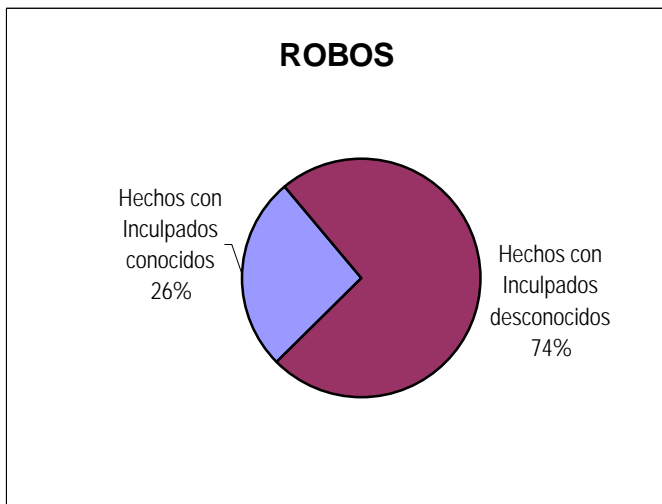
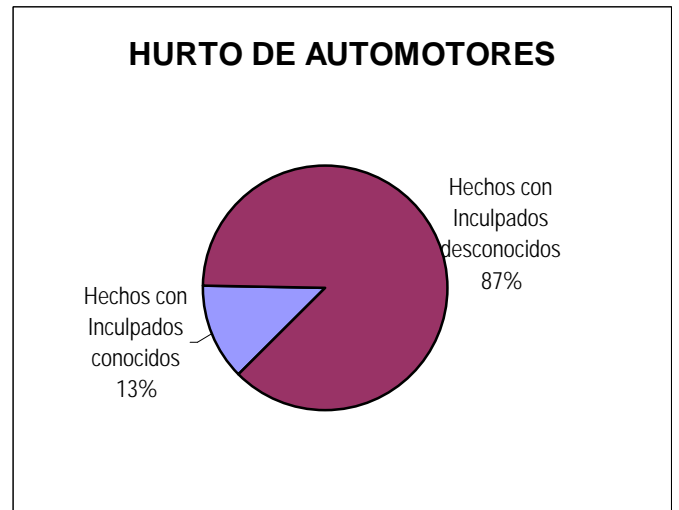
<i>Delitos contra la Propiedad</i>	Hechos	Tasa c/ 100.000 hab.	Porcentaje
HURTOS (Excluidos hurto de automotor)	5,410	631.46	52.6%
HURTO DE AUTOMOTORES	63	7.35	0.6%
ROBOS (Excluidos Autos y Bancos)	3,374	393.82	32.8%
ROBO DE AUTOS	36	4.20	0.4%
ROBO DE BANCOS	0	0.00	0.0%
EXTORSIONES	5	0.58	0.0%
SECUESTROS	2	0.23	0.0%
ESTAFAS	124	14.47	1.2%
USURA	1	0.12	0.0%
QUIEBRAS	2	0.23	0.0%
USURPACIÓN	392	45.75	3.8%
DAÑOS	872	101.78	8.5%
Total de delitos contra la	10,281	1,200.02	100%



Reporte Anual del SAT - Delitos contra la Propiedad SANTIAGO DEL ESTERO - AÑO 2007

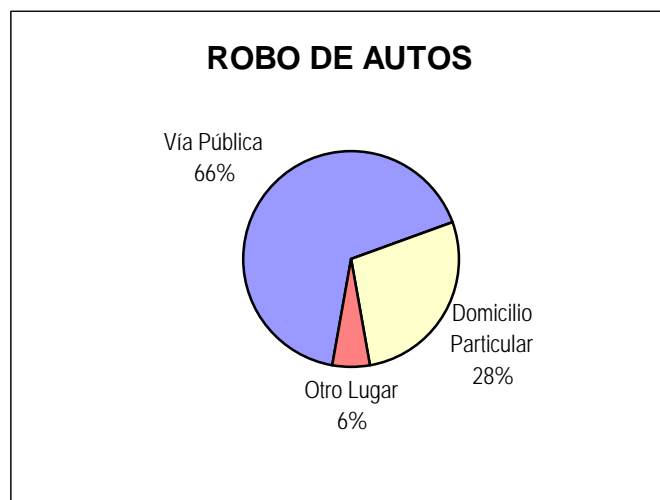
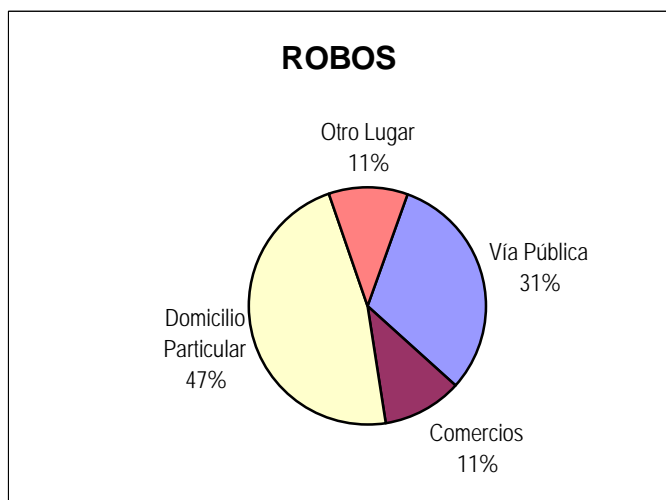
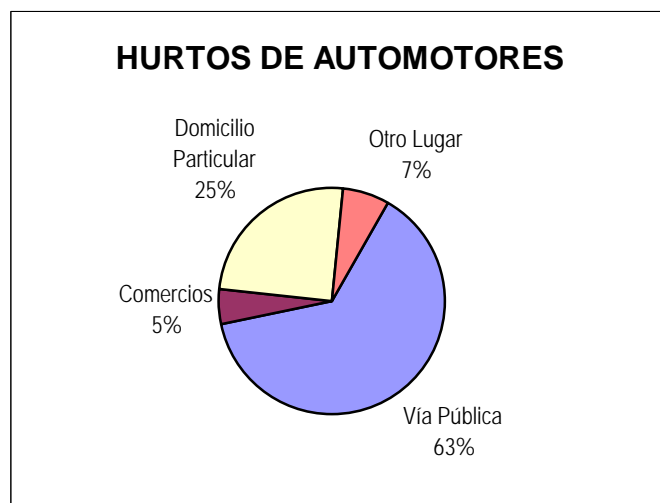
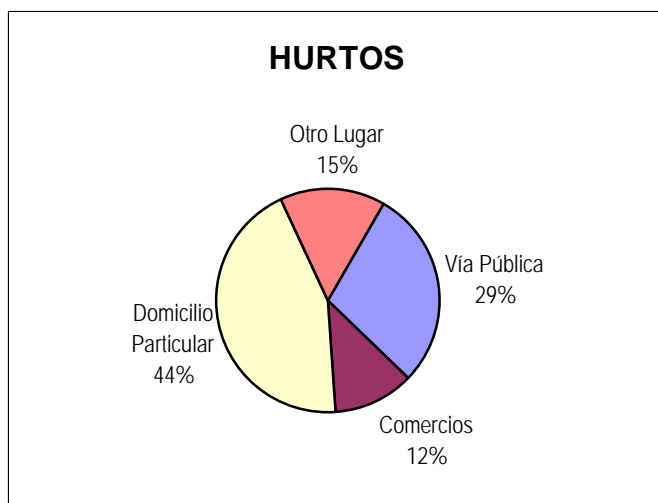
Distribución de hurto, hurto de automotores, robo, robo de banco y robo de automotores según inculpados conocidos, desconocidos y total

Delitos	Hechos con Inculpados conocidos	<i>Tasa cada 100.000 hab.</i>	Hechos con Inculpados desconocidos	<i>Tasa cada 100.000 hab.</i>	Cantidad Total de Hechos	<i>Tasa cada 100.000 hab.</i>
HURTOS (Excluidos hurto de automotor)	1,639	191.31	3,771	440.16	5,410	631.46
HURTO DE AUTOMOTORES	8	0.93	55	6.42	63	7.35
ROBOS (Excluidos Autos y Bancos)	889	103.77	2,485	290.05	3,374	393.82
ROBO DE AUTOS	6	0.70	30	3.50	36	4.20
ROBO DE BANCOS	0	0.00	0	0.00	0	0.00



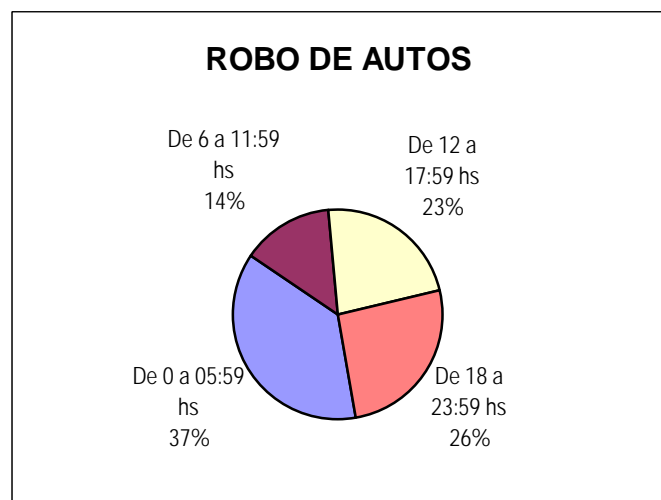
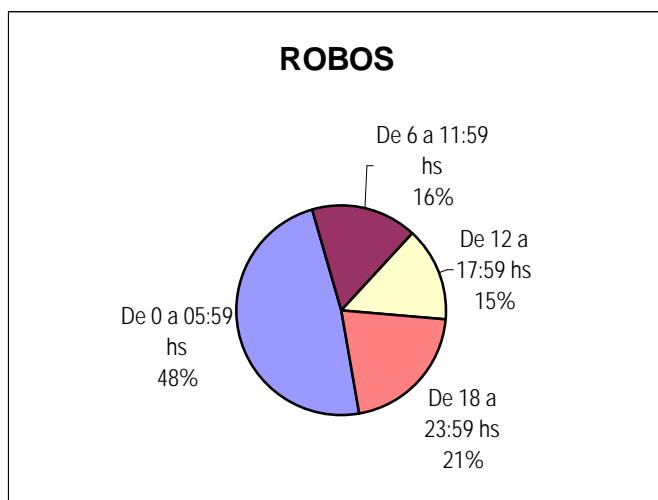
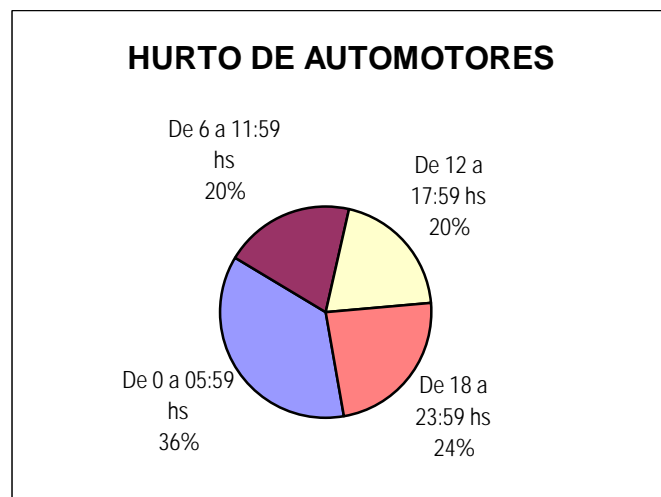
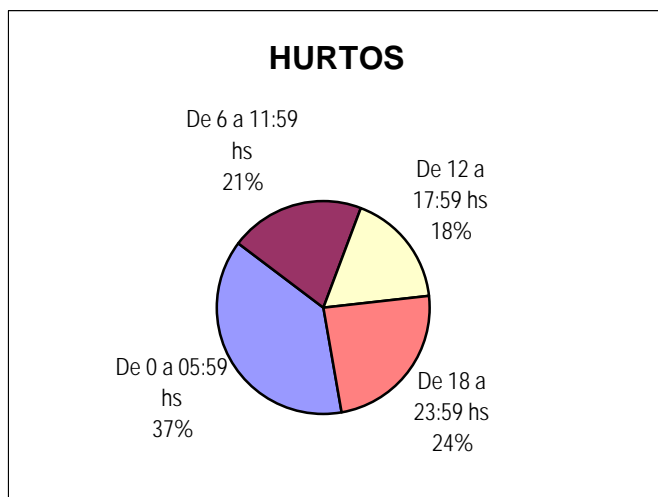
Distribución de hurto, hurto de automotores, robo y robo de automotores según tipo de lugar

Delitos	Vía Pública	Comercios	Domicilio Particular	Otro Lugar	Cantidad Total de Hechos
HURTOS (Excluidos hurto de automotor)	1,538	621	2,357	814	5,330
HURTO DE AUTOMOTORES	38	3	15	4	60
ROBOS (Excluidos Autos y Bancos)	1,031	362	1,564	360	3,317
ROBO DE AUTOS	24	0	10	2	36



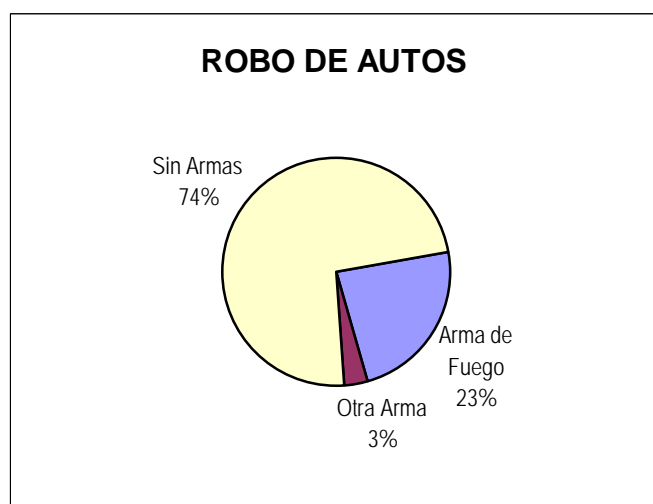
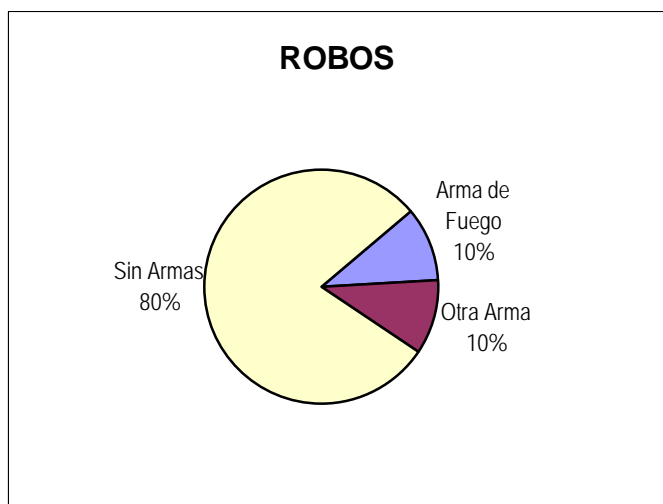
Distribución de hurto, hurto de automotores, robo y robo de automotores según horario

Delitos	De 0 a 05:59 hs	De 6 a 11:59 hs	De 12 a 17:59 hs	De 18 a 23:59 hs	Cantidad Total de Hechos
HURTOS (Excluidos hurto de automotor)	1,889	1,031	870	1,181	4,971
HURTO DE AUTOMOTORES	20	11	11	13	55
ROBOS (Excluidos Autos y Bancos)	1,503	513	453	649	3,118
ROBO DE AUTOS	13	5	8	9	35
ROBO DE BANCOS	0	0	0	0	0



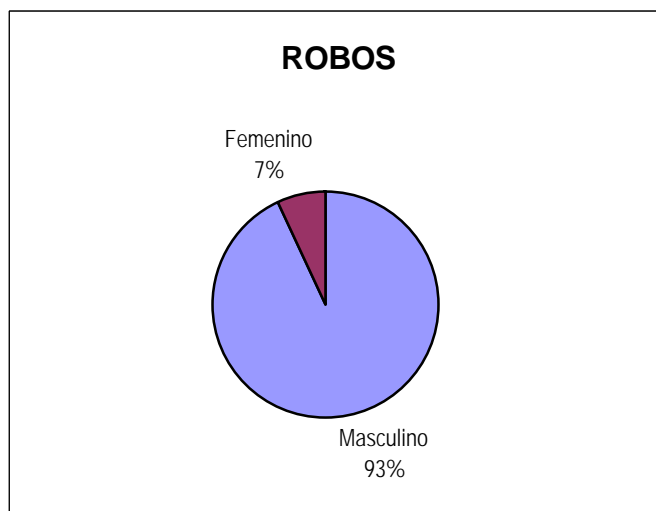
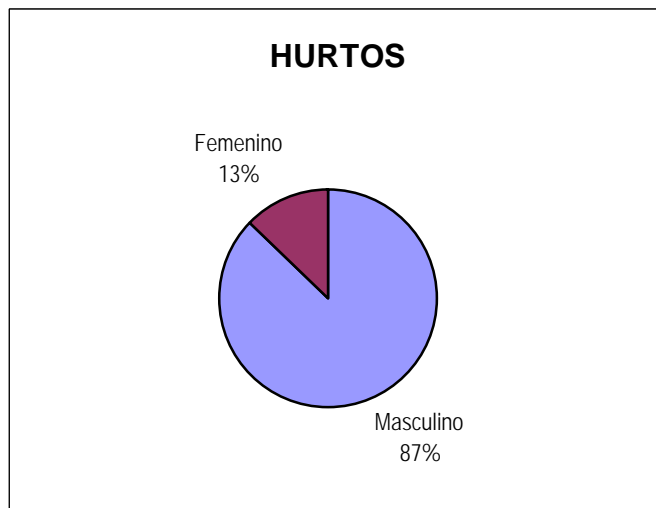
Distribución de robo y robo de automotores según arma

Delitos	Arma de Fuego	Otra Arma	Sin Armas	Cantidad Total de Hechos
ROBOS (Excluidos Autos y Bancos)	270	272	2,112	2,654
ROBO DE AUTOS	7	1	22	30
ROBO DE BANCOS	0	0	0	0



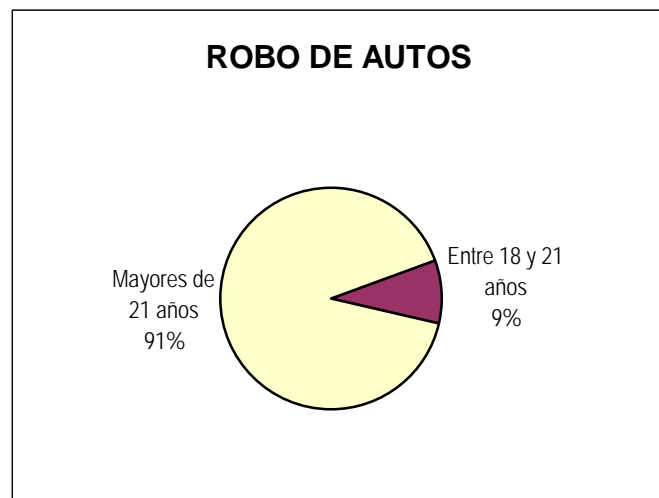
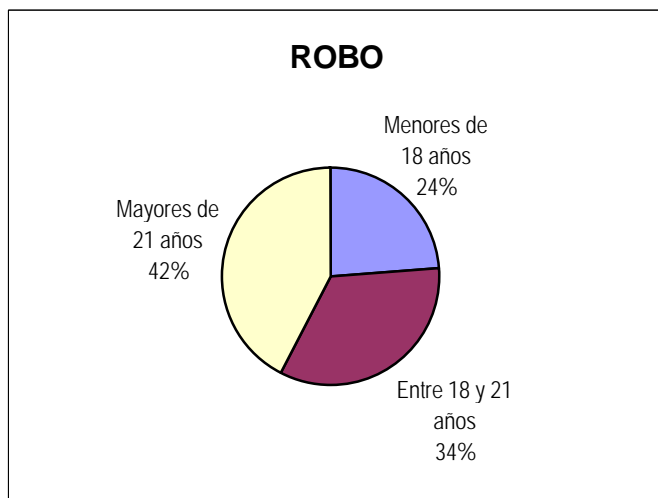
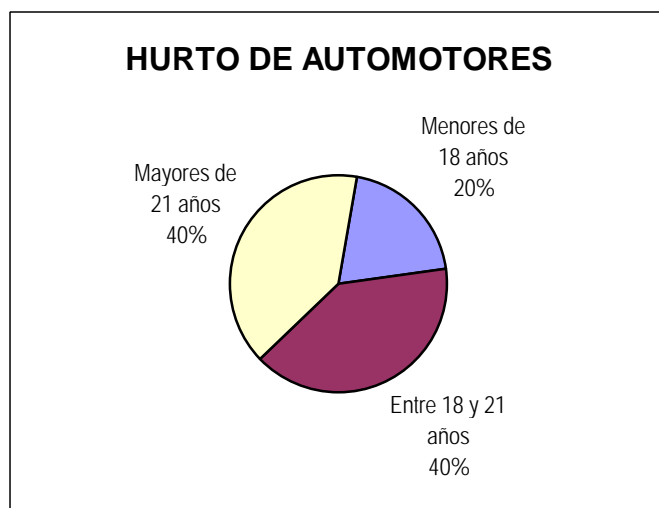
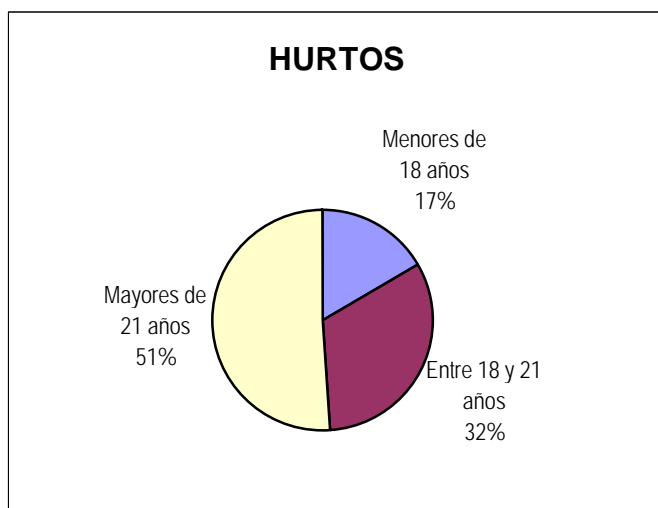
Distribución de inculpados conocidos según sexo

Delitos	Masculino	Femenino	Cantidad Total de Inculpados conocidos
HURTOS (Excluidos hurto de automotor)	1,866	273	2,139
HURTO DE AUTOMOTORES	11	0	11
ROBOS (Excluidos Autos y Bancos)	1,130	83	1,213
ROBO DE AUTOS	11	0	11
ROBO DE BANCOS	0	0	0



Distribución de inculpados conocidos según grupos de edad

Delitos	Menores de 18 años	Entre 18 y 21 años	Mayores de 21 años	Cantidad Total de Inculpados conocidos
HURTOS (Excluidos hurto de automotor)	355	679	1,081	2,115
HURTO DE AUTOMOTORES	2	4	4	10
ROBOS (Excluidos Autos y Bancos)	290	411	516	1,217
ROBO DE AUTOS	0	1	10	11
ROBO DE BANCOS	0	0	0	0

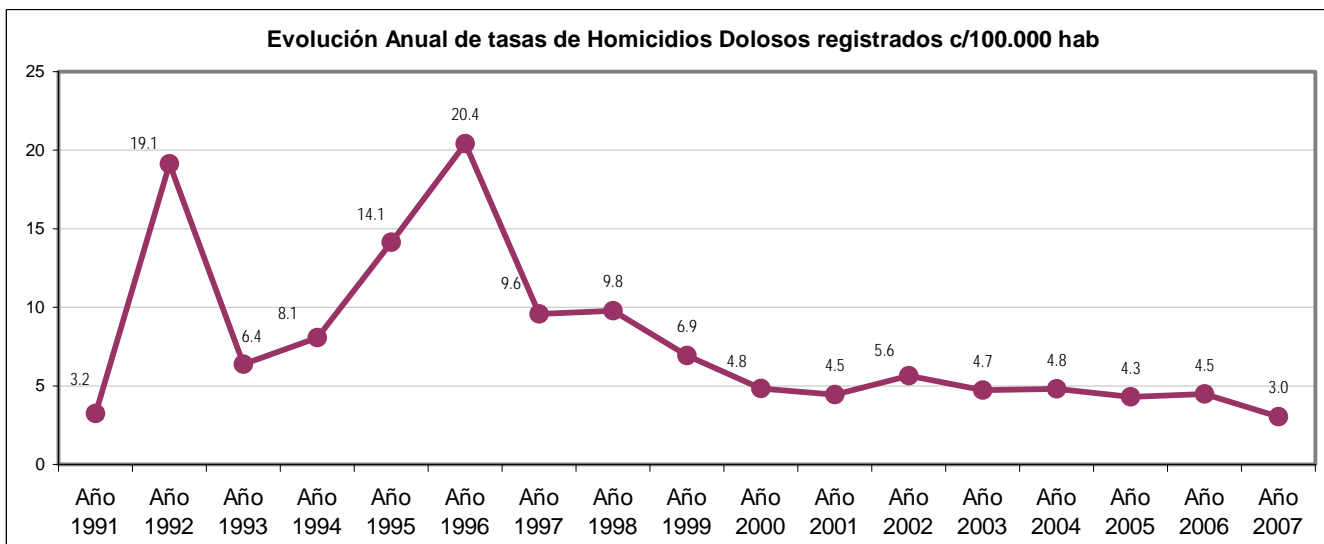
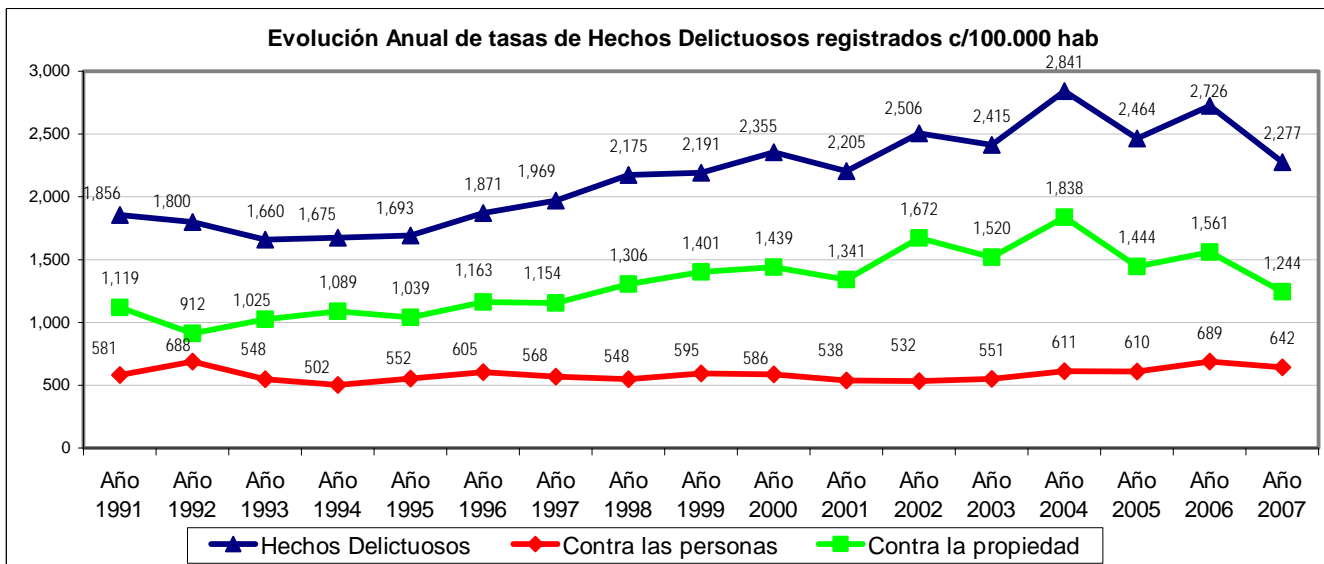


SANTIAGO DEL ESTERO

Evolución anual de Hechos Delictuosos registrados												
Delito	Año 1991		Año 1992		Año 1993		Año 1994		Año 1995		Año 1996	
	V.Abs.	Tasa	V.Abs.	Tasa	V.Abs.	Tasa	V.Abs.	Tasa	V.Abs.	Tasa	V.Abs.	Tasa
Hechos Delictuosos	12,600	1,856.00	12,327	1,800.00	11,451	1,660.00	11,639	1,675.00	11,853	1,693.00	13,199	1,871.00
Contra las personas	3,941	581.00	4,713	688.00	3,781	548.00	3,487	502.00	3,862	552.00	4,266	605.00
Contra la propiedad	7,595	1,119.00	6,241	912.00	7,072	1,025.00	7,569	1,089.00	7,274	1,039.00	8,202	1,163.00
Homicidios Dolosos	22	3.24	131	19.13	44	6.38	56	8.06	99	14.14	144	20.41

Delito	Año 1997		Año 1998		Año 1999		Año 2000		Año 2001		Año 2002	
	V.Abs.	Tasa	V.Abs.	Tasa	V.Abs.	Tasa	V.Abs.	Tasa	V.Abs.	Tasa	V.Abs.	Tasa
Hechos Delictuosos	13,992	1,969.00	15,570	2,175.00	15,799	2,191.00	17,099	2,355.00	17,838	2,205.12	20,458	2,506.20
Contra las personas	4,037	568.00	3,923	548.00	4,292	595.00	4,251	586.00	4,352	537.99	4,341	531.79
Contra la propiedad	8,201	1,154.00	9,351	1,306.00	10,101	1,401.00	10,447	1,439.00	10,850	1,341.27	13,646	1,671.70
Homicidios Dolosos	68	9.57	70	9.78	50	6.93	35	4.82	36	4.45	46	5.64

Delito	Año 2003		Año 2004		Año 2005		Año 2006		Año 2007		A partir del año 2001, las tasas se calcularon sobre la base del censo 2001 y las proyecciones realizadas por el Indec.
	V.Abs.	Tasa	V.Abs.	Tasa	V.Abs.	Tasa	V.Abs.	Tasa	V.Abs.	Tasa	
Hechos Delictuosos	19,894	2,414.86	23,629	2,841.40	20,694	2,464.25	23,118	2,725.55	19,510	2,277.24	
Contra las personas	4,541	551.21	5,084	611.35	5,122	609.93	5,843	688.87	5,503	642.32	
Contra la propiedad	12,522	1,520.00	15,284	1,837.91	12,130	1,444.45	13,240	1,560.96	10,659	1,244.14	
Homicidios Dolosos	39	4.73	40	4.81	36	4.29	38	4.48	26	3.03	



Provincia de Santiago del Estero - Año 2007

CANTIDAD DE SENTENCIAS CONDENATORIAS*: 42

DISTRIBUCIÓN DE HECHOS DELICTIVOS Y SENTENCIAS CONDENATORIAS POR TIPO DE DELITO

Tipo de Delito	Año 2007		
	Cantidad de hechos delictivos	**Sentencias Condenatorias según delito	PORCENTAJE
<i>Homicidios Dolosos</i>	26	9	34.62%
Total de Delitos contra las personas	5,503	15	0.27%
<i>Robos</i>	3,581	12	0.34%
Total de Delitos contra la Propiedad	10,569	12	0.11%
Delitos contra el Honor	38	0	0.00%
Delitos contra la Integridad sexual	356	11	3.09%
Delitos contra el Estado Civil	2	0	0.00%
Delitos contra la Libertad	2,508	1	0.04%
Delitos contra la Seguridad Pública	65	1	1.54%
Delitos contra el Orden Público	29	0	0.00%
Delitos contra la Seguridad de la Nación	1	0	0.00%
Delitos contra los Poderes Públicos	12	0	0.00%
Delitos contra la Administración Pública	57	0	0.00%
Delitos contra la Fe Pública	25	0	0.00%
Delitos previstos en Leyes Especiales	220	0	0.00%
Delitos previstos en Ley 23.737	35	7	20.00%

* Los datos referidos a sentencias condenatorias en sede penal son suministrados por el Registro Nacional de Reincidencia y Estadística Criminal. No se incluyen las absoluciones.

** El total de esta columna no coincide con el total de sentencias condenatorias debido a que estas pueden incluir más de un delito.