

SISTEMA NACIONAL DE INFORMACIÓN CRIMINAL

INFORME ANUAL 2002

**SANTIAGO DEL ESTERO**

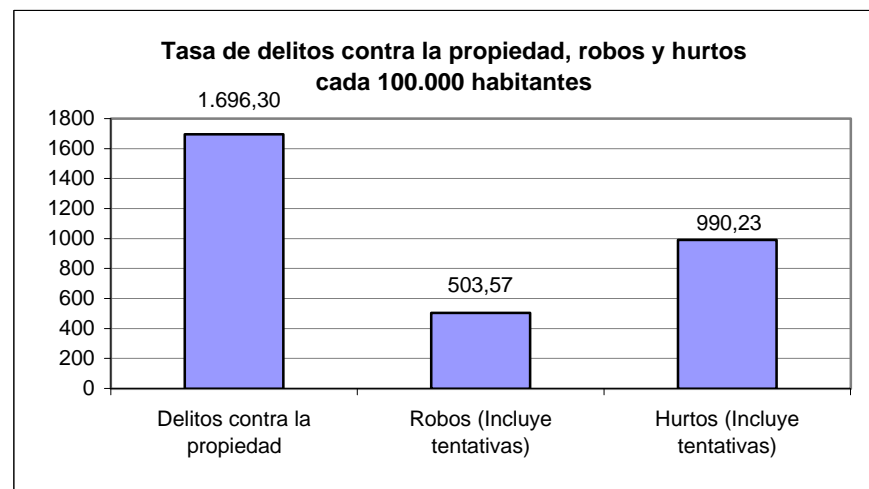
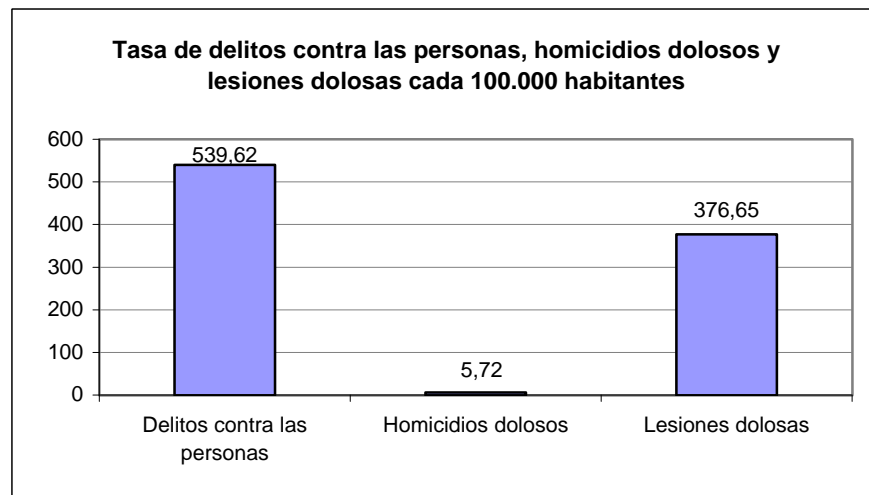
Dirección Nacional de Política Criminal - Ministerio de Justicia, Seguridad y DD. HH.

HECHOS DELICTIVOS REGISTRADOS		SANTIAGO DEL ESTERO	
TOTAL AÑO 2002			
Tipo de Delito	Total de hechos	Tasa cada 100.000 hab.	
<b>DELITOS CONTRA LAS PERSONAS</b>			
Homicidios dolosos	46	5,72	
Homicidios dolosos en grado de tentativa	61	7,58	
Homicidios culposos en accidentes de tránsito	75	9,32	
Homicidios culposos por otros hechos	39	4,85	
Lesiones dolosas	3.030	376,65	
Lesiones culposas en accidentes de tránsito	575	71,48	
Lesiones culposas por otros hechos	165	20,51	
Otros delitos contra las personas	350	43,51	
<b>Total de delitos contra las personas</b>	<b>4.341</b>	<b>539,62</b>	
<b>DELITOS CONTRA LA INTEGRIDAD SEXUAL Y EL HONOR</b>			
Delitos contra el honor	22	2,73	
Violaciones	140	17,40	
Otros delitos contra la integridad sexual	183	22,75	
<b>Total de delitos contra la integridad sexual y el honor</b>	<b>345</b>	<b>42,89</b>	
<b>DELITOS CONTRA LA LIBERTAD</b>			
Amenazas	1.561	194,04	
Otros delitos contra la libertad	248	30,83	
<b>Total de delitos contra la libertad</b>	<b>1.809</b>	<b>224,87</b>	
<b>DELITOS CONTRA LA PROPIEDAD</b>			
Robos y tentativas de robo (excluye los agravados por el resultado de lesiones y/o muertes)	3.856	479,33	
Robos agravados y tentativas de robo agravado por el resultado de lesiones y/o muerte.	195	24,24	
Hurtos y tentativa de hurto.	7.966	990,23	
Otros delitos contra la propiedad	1.629	202,50	
<b>Total de delitos contra la propiedad</b>	<b>13.646</b>	<b>1.696,30</b>	
<b>DELITOS CONTRA EL ESTADO Y LA COMUNIDAD</b>			
Delitos contra la seguridad pública	27	3,36	
Delitos contra el orden público	33	4,10	
Delitos contra la seguridad de la nación	1	0,12	
Delitos contra los poderes públicos y el orden constitucional	8	0,99	
Delitos contra la administración pública	52	6,46	
Delitos contra la fe pública	21	2,61	
<b>Total de delitos contra el estado y la comunidad</b>	<b>142</b>	<b>17,65</b>	
<b>DELITOS CONTRA EL ESTADO CIVIL</b>			
	3	0,37	
<b>LEY 23.737 (estupefacientes)</b>	<b>10</b>	<b>1,24</b>	
<b>OTROS DELITOS PREVISTOS EN LEYES ESPECIALES</b>	<b>162</b>	<b>20,14</b>	
<b>TOTAL DE HECHOS DELICTIVOS</b>		<b>20.458</b>	<b>2.543,08</b>

## SANTIAGO DEL ESTERO

### TASAS DE HECHOS DELICTIVOS, DELITOS CONTRA LAS PERSONAS, HOMICIDIOS DOLOSOS Y LESIONES DOLOSAS, DELITOS CONTRA LA PROPIEDAD, ROBOS Y HURTOS AÑO 2002

TIPO DE DELITO	CANTIDAD	TASA CADA 100.000 HAB.
<b>Total de Hechos Delictivos</b>	<b>20.458</b>	<b>2.543,08</b>
<i>Delitos contra las personas</i>	4.341	539,62
Homicidios dolosos	46	5,72
Lesiones dolosas	3.030	376,65
<i>Delitos contra la propiedad</i>	13.646	1.696,30
Robos (Incluye tentativas)	4.051	503,57
Hurtos (Incluye tentativas)	7.966	990,23



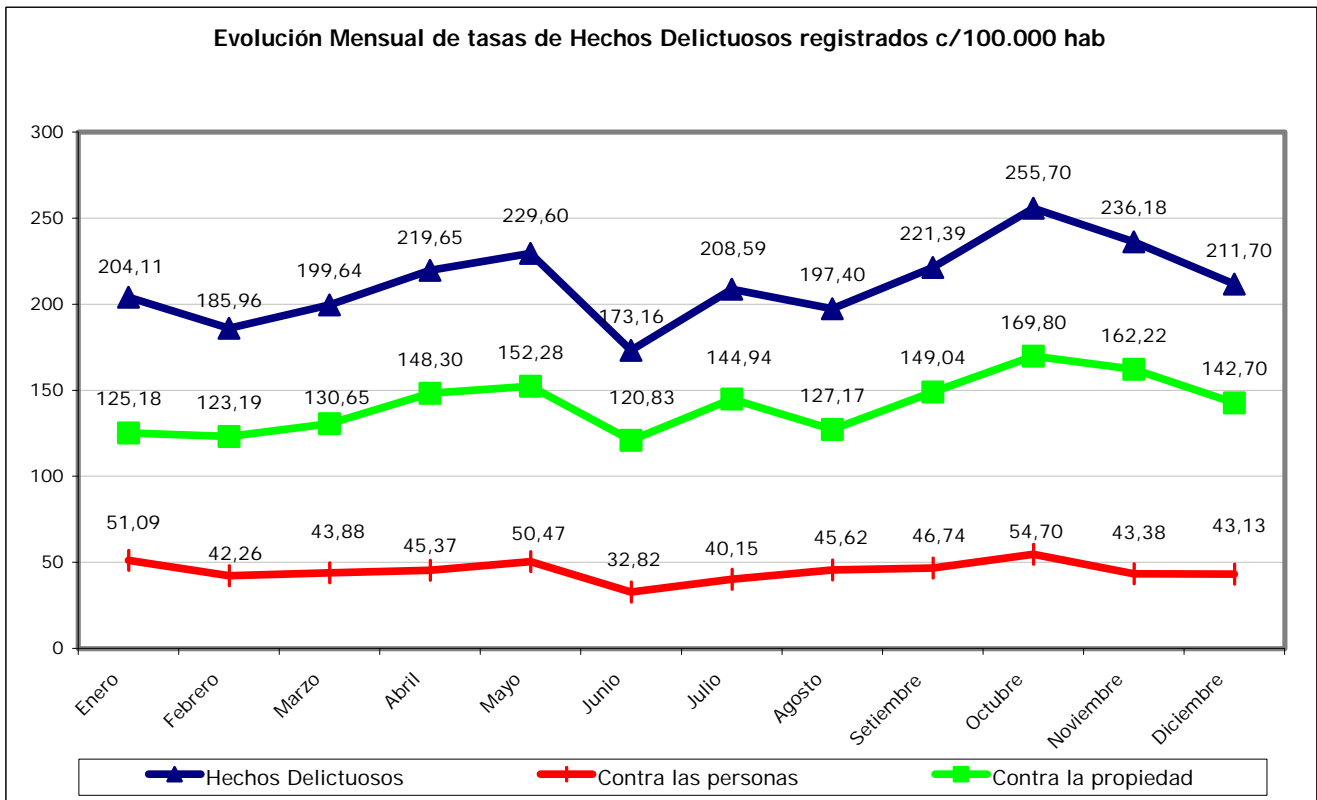
## SANTIAGO DEL ESTERO

**Evolución mensual de Hechos Delictuosos registrados - Año 2002**

Delito	Enero		Febrero		Marzo		Abril		Mayo		Junio	
	V.Abs.	Tasa	V.Abs.	Tasa	V.Abs.	Tasa	V.Abs.	Tasa	V.Abs.	Tasa	V.Abs.	Tasa
Hechos Delictuosos	1.642	204,11	1.496	185,96	1.606	199,64	1.767	219,65	1.847	229,60	1.393	173,16
<i>Contra las personas</i>	411	51,09	340	42,26	353	43,88	365	45,37	406	50,47	264	32,82
Homicidios Dolosos	0	0,00	7	0,87	3	0,37	2	0,25	2	0,25	1	0,12
Lesiones Dolosas	265	32,94	209	25,98	268	33,31	221	27,47	308	38,29	194	24,12
<i>Contra la propiedad</i>	1.007	125,18	991	123,19	1.051	130,65	1.193	148,30	1.225	152,28	972	120,83
Robos (con tentativa)	338	42,02	323	40,15	316	39,28	346	43,01	368	45,75	253	31,45
Hurtos (con tentativa)	550	68,37	577	71,73	618	76,82	694	86,27	738	91,74	613	76,20

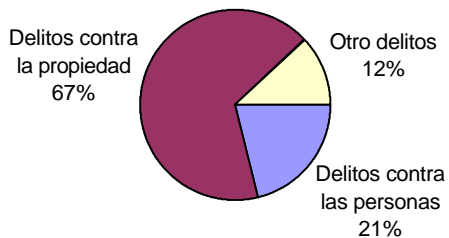
Delito	Julio		Agosto		Setiembre		Octubre		Noviembre		Diciembre	
	V.Abs.	Tasa	V.Abs.	Tasa	V.Abs.	Tasa	V.Abs.	Tasa	V.Abs.	Tasa	V.Abs.	Tasa
Hechos Delictuosos	1.678	208,59	1.588	197,40	1.781	221,39	2.057	255,70	1.900	236,18	1.703	211,70
<i>Contra las personas</i>	323	40,15	367	45,62	376	46,74	440	54,70	349	43,38	347	43,13
Homicidios Dolosos	2	0,25	8	0,99	8	0,99	5	0,62	2	0,25	6	0,75
Lesiones Dolosas	221	27,47	251	31,20	279	34,68	317	39,41	253	31,45	244	30,33
<i>Contra la propiedad</i>	1.166	144,94	1.023	127,17	1.199	149,04	1.366	169,80	1.305	162,22	1.148	142,70
Robos (con tentativa)	335	41,64	283	35,18	321	39,90	417	51,84	398	49,47	353	43,88
Hurtos (con tentativa)	698	86,77	590	73,34	718	89,25	787	97,83	736	91,49	647	80,43

**Evolución Mensual de tasas de Hechos Delictuosos registrados c/100.000 hab**

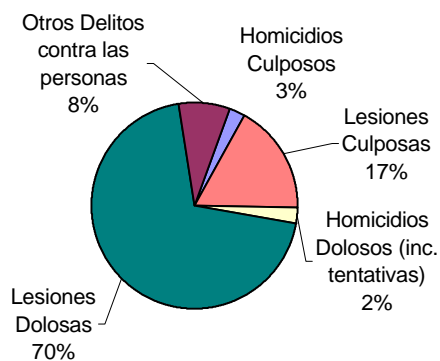


# SANTIAGO DEL ESTERO AÑO 2002

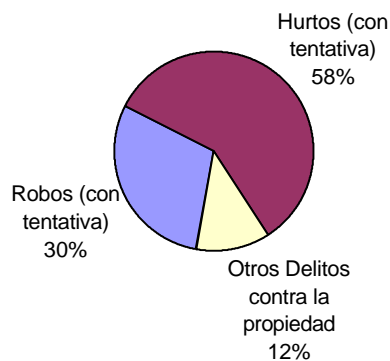
## Distribución de hechos delictuosos registrados



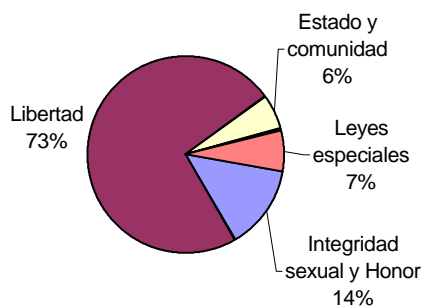
## Distribución de delitos contra las personas



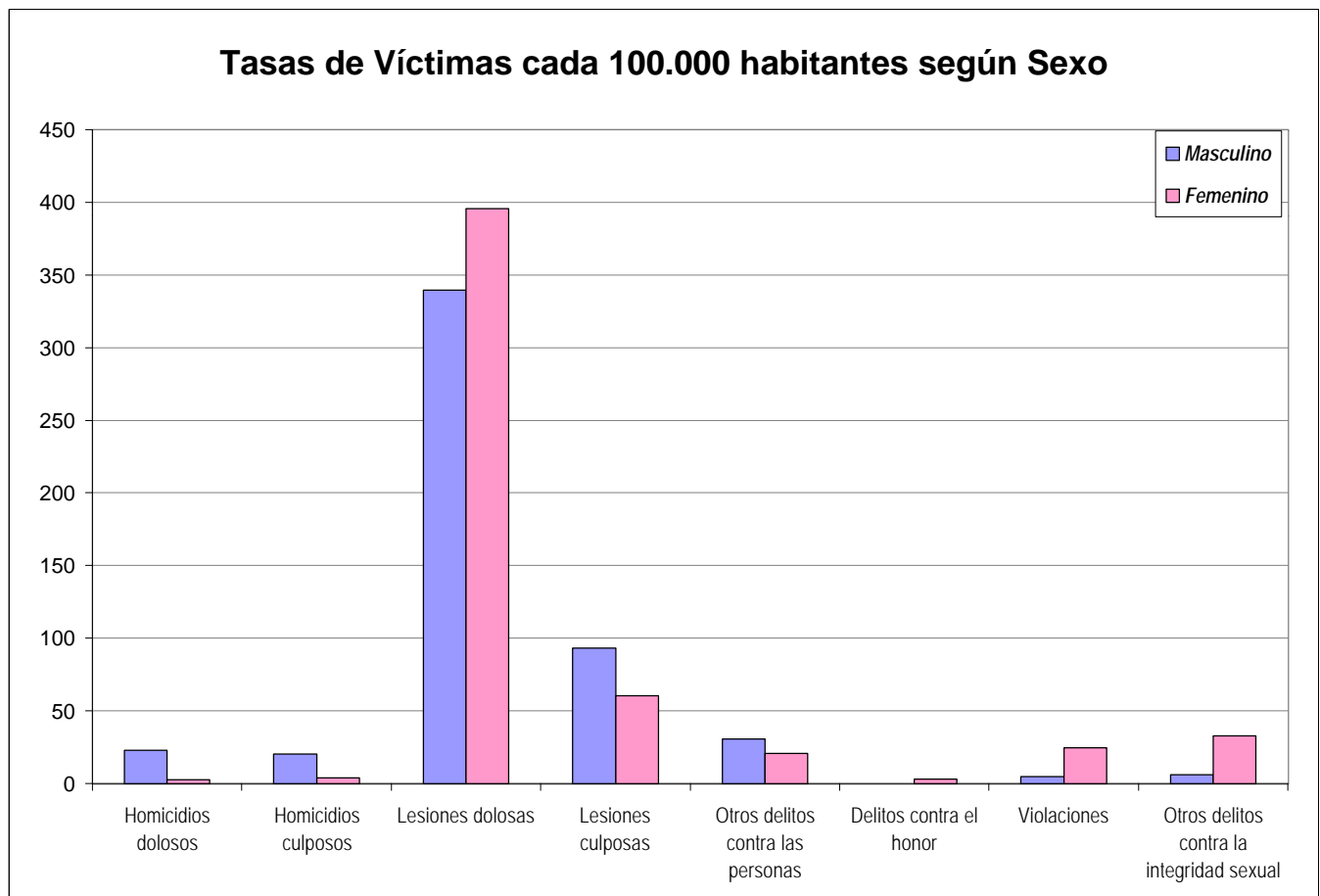
## Distribución de delitos contra la propiedad



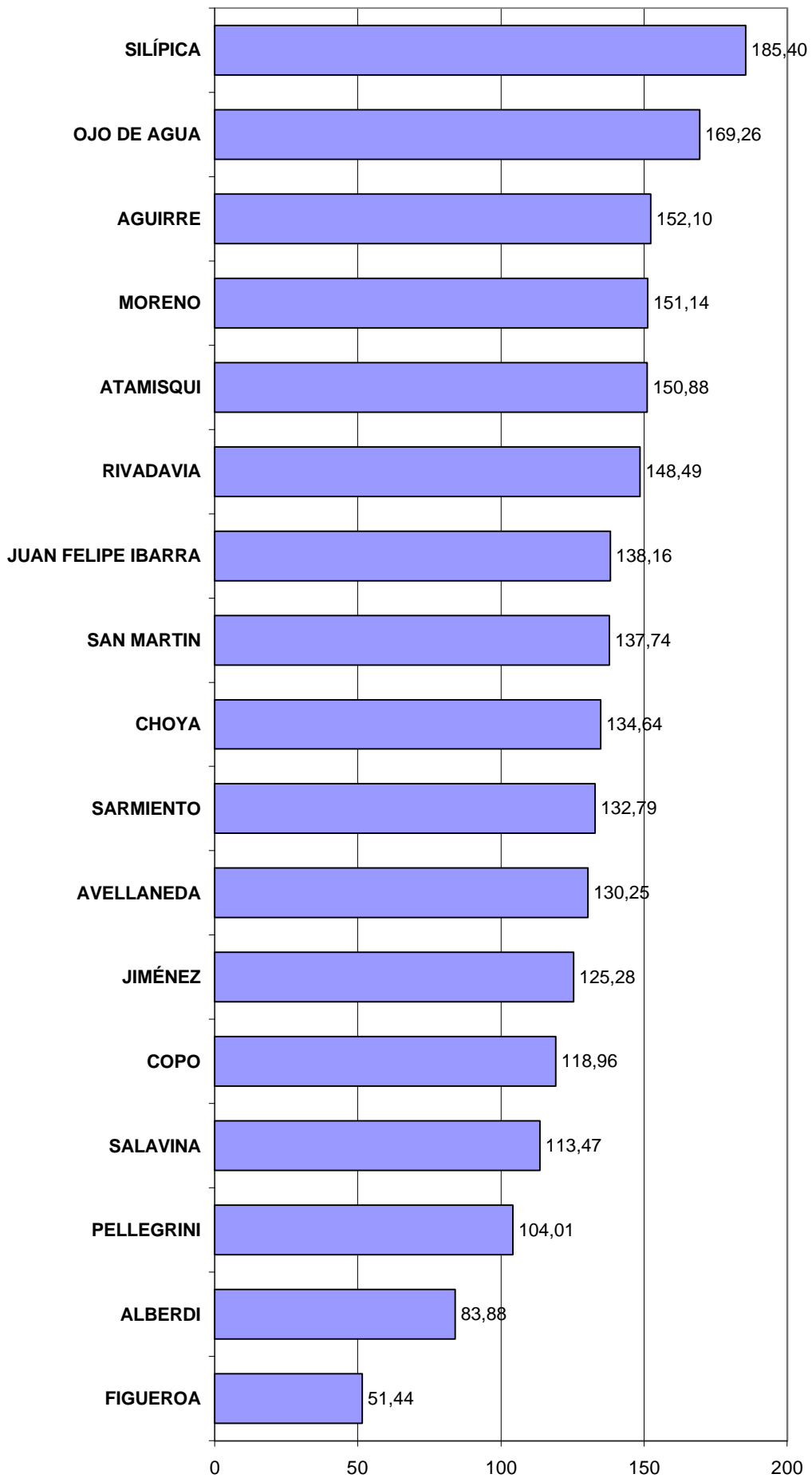
## Distribución de otros hechos delictuosos registrados



Delitos contra las Personas, contra la Honestidad y el Honor - HECHOS Y VICTIMAS		SANTIAGO DEL ESTERO							
AÑO 2002									
Tipo de Delito	HECHOS		VICTIMAS						
	Total de Hechos	Tasa de Hechos c/100.000 hab.	Masculino	Tasa de Víctimas Masculinas c/100.000 hab.	Femenino	Tasa de Víctimas Femeninas c/100.000 hab.	No Consta	Total Víctimas	Tasa del total de Víctimas c/100.000 hab.
<b>DELITOS CONTRA LAS PERSONAS</b>									
Homicidios dolosos	46	5,72	43	10,67	5	1,25	0	48	5,97
Homicidios dolosos en grado de tentativa	61	7,58	50	12,41	5	1,25	4	59	7,33
Homicidios culposos en accidentes de tránsito	75	9,32	66	16,38	9	2,24	1	76	9,45
Homicidios culposos por otros hechos	39	4,85	15	3,72	7	1,74	0	22	2,73
Lesiones dolosas	3.030	376,65	1.368	339,49	1.589	395,77	55	3.012	374,41
Lesiones culposas en accidentes de tránsito	575	71,48	305	75,69	185	46,08	25	515	64,02
Lesiones culposas por otros hechos	165	20,51	71	17,62	58	14,45	23	152	18,89
Otros delitos contra las personas	350	43,51	124	30,77	84	20,92	57	265	32,94
<b>Total de delitos contra las personas</b>	<b>4.341</b>	<b>539,62</b>	<b>2.042</b>	<b>506,75</b>	<b>1.942</b>	<b>483,69</b>	<b>165</b>	<b>4.149</b>	<b>515,75</b>
<b>DELITOS CONTRA LA INTEGRIDAD SEXUAL Y EL HONOR</b>									
Delitos contra el honor	22	2,73	0	0,00	12	2,99	4	16	1,99
Violaciones	140	17,40	19	4,72	99	24,66	13	131	16,28
Otros delitos contra la integridad sexual	183	22,75	25	6,20	131	32,63	2	158	19,64
<b>Total de delitos contra la integridad sexual y el honor</b>	<b>345</b>	<b>42,89</b>	<b>44</b>	<b>10,92</b>	<b>242</b>	<b>60,27</b>	<b>19</b>	<b>305</b>	<b>37,91</b>
<b>TOTALES</b>	<b>4.686</b>	<b>582,50</b>	<b>2.086</b>	<b>517,67</b>	<b>2.184</b>	<b>543,97</b>	<b>184</b>	<b>4.454</b>	<b>553,67</b>



## Tasas de Hechos Delictivos registrados cada 10.000 hab. por Departamento



# PLANILLA DE FRECUENCIAS SNIC POR DEPARTAMENTOS

DELITOS	FRECUENCIA	TASA C/10000 Hab.
<b>AGUIRRE</b>		
<b>DELITOS CONTRA LAS PERSONAS</b>		
Homicidios dolosos	1	1,42
Homicidios dolosos en grado de tentativa	0	0,00
Homicidios culposos en accidentes de tránsito	1	1,42
Homicidios culposos por otros hechos	0	0,00
Lesiones dolosas	18	25,59
Lesiones culposas en accidentes de tránsito	3	4,26
Lesiones culposas por otros hechos	0	0,00
Otros delitos contra las personas	5	7,11
<b>Total de delitos contra las personas</b>	<b>28</b>	<b>39,80</b>
<b>DELITOS CONTRA LA INTEGRIDAD SEXUAL Y EL HONOR</b>		
Delitos contra el honor	0	0,00
Violaciones	0	0,00
Otros delitos contra la integridad sexual	0	0,00
<b>Total de delitos contra la integridad sexual y el honor</b>	<b>0</b>	<b>0,00</b>
<b>DELITOS CONTRA LA LIBERTAD</b>		
Amenazas	6	8,53
Otros delitos contra la libertad	0	0,00
<b>Total de delitos contra la libertad</b>	<b>6</b>	<b>8,53</b>
<b>DELITOS CONTRA LA PROPIEDAD</b>		
Robos y tentativas de robo (ex. los agrav. por el res. de lesiones y/o muertes)	11	15,64
Robos agrav. y tentativas de robo agrav. por el res. de lesiones y/o muerte.	0	0,00
Hurtos y tentativa de hurto.	53	75,34
Otros delitos contra la propiedad	9	12,79
<b>Total de delitos contra la propiedad</b>	<b>73</b>	<b>103,77</b>
<b>DELITOS CONTRA EL ESTADO Y LA COMUNIDAD</b>		
Delitos contra la seguridad pública	0	0,00
Delitos contra el orden público	0	0,00
Delitos contra la seguridad de la nación	0	0,00
Delitos contra los poderes públicos y el orden constitucional	0	0,00
Delitos contra la administración pública	0	0,00
Delitos contra la fe pública	0	0,00
<b>Total de delitos contra el estado y la comunidad</b>	<b>0</b>	<b>0,00</b>
<b>DELITOS CONTRA EL ESTADO CIVIL</b>	<b>0</b>	<b>0,00</b>
<b>LEY 23.737 (estupefacientes)</b>	<b>0</b>	<b>0,00</b>
<b>OTROS DELITOS PREVISTOS EN LEYES ESPECIALES</b>	<b>0</b>	<b>0,00</b>
<b>TOTAL DE HECHOS DELICTIVOSOS</b>	<b>107</b>	<b>152,10</b>

<b>ALBERDI</b>		
<b>DELITOS CONTRA LAS PERSONAS</b>		
Homicidios dolosos	0	0,00
Homicidios dolosos en grado de tentativa	0	0,00
Homicidios culposos en accidentes de tránsito	1	0,64
Homicidios culposos por otros hechos	0	0,00
Lesiones dolosas	0	0,00
Lesiones culposas en accidentes de tránsito	1	0,64
Lesiones culposas por otros hechos	1	0,64
Otros delitos contra las personas	36	23,05
<b>Total de delitos contra las personas</b>	<b>39</b>	<b>24,97</b>
<b>DELITOS CONTRA LA INTEGRIDAD SEXUAL Y EL HONOR</b>		
Delitos contra el honor	0	0,00
Violaciones	2	1,28
Otros delitos contra la integridad sexual	4	2,56
<b>Total de delitos contra la integridad sexual y el honor</b>	<b>6</b>	<b>3,84</b>
<b>DELITOS CONTRA LA LIBERTAD</b>		
Amenazas	4	2,56
Otros delitos contra la libertad	1	0,64
<b>Total de delitos contra la libertad</b>	<b>5</b>	<b>3,20</b>
<b>DELITOS CONTRA LA PROPIEDAD</b>		
Robos y tentativas de robo (ex. los agrav. por el res. de lesiones y/o muertes)	6	3,84
Robos agrav. y tentativas de robo agrav. por el res. de lesiones y/o muerte.	0	0,00
Hurtos y tentativa de hurto.	20	12,81
Otros delitos contra la propiedad	54	34,58
<b>Total de delitos contra la propiedad</b>	<b>80</b>	<b>51,23</b>
<b>DELITOS CONTRA EL ESTADO Y LA COMUNIDAD</b>		
Delitos contra la seguridad pública	0	0,00
Delitos contra el orden público	0	0,00
Delitos contra la seguridad de la nación	0	0,00
Delitos contra los poderes públicos y el orden constitucional	0	0,00
Delitos contra la administración pública	0	0,00
Delitos contra la fe pública	1	0,64
<b>Total de delitos contra el estado y la comunidad</b>	<b>1</b>	<b>0,64</b>
<b>DELITOS CONTRA EL ESTADO CIVIL</b>	<b>0</b>	<b>0,00</b>
<b>LEY 23.737 (estupefacientes)</b>	<b>0</b>	<b>0,00</b>
<b>OTROS DELITOS PREVISTOS EN LEYES ESPECIALES</b>	<b>0</b>	<b>0,00</b>
<b>TOTAL DE HECHOS DELICTIVOSOS</b>	<b>131</b>	<b>83,88</b>



DELITOS	FRECUENCIA	TASA C/10000 Hab.
<b>ATAMISQUI</b>		
<b>DELITOS CONTRA LAS PERSONAS</b>		
Homicidios dolosos	0	0,00
Homicidios dolosos en grado de tentativa	1	1,02
Homicidios culposos en accidentes de tránsito	0	0,00
Homicidios culposos por otros hechos	0	0,00
Lesiones dolosas	29	29,56
Lesiones culposas en accidentes de tránsito	0	0,00
Lesiones culposas por otros hechos	6	6,12
Otros delitos contra las personas	4	4,08
<b>Total de delitos contra las personas</b>	<b>40</b>	<b>40,78</b>
<b>DELITOS CONTRA LA INTEGRIDAD SEXUAL Y EL HONOR</b>		
Delitos contra el honor	0	0,00
Violaciones	1	1,02
Otros delitos contra la integridad sexual	0	0,00
<b>Total de delitos contra la integridad sexual y el honor</b>	<b>1</b>	<b>1,02</b>
<b>DELITOS CONTRA LA LIBERTAD</b>		
Amenazas	6	6,12
Otros delitos contra la libertad	1	1,02
<b>Total de delitos contra la libertad</b>	<b>7</b>	<b>7,14</b>
<b>DELITOS CONTRA LA PROPIEDAD</b>		
Robos y tentativas de robo (ex. los agrav. por el res. de lesiones y/o muertes)	18	18,35
Robos agrav. y tentativas de robo agrav. por el res. de lesiones y/o muerte.	0	0,00
Hurtos y tentativa de hurto.	72	73,40
Otros delitos contra la propiedad	9	9,18
<b>Total de delitos contra la propiedad</b>	<b>99</b>	<b>100,93</b>
<b>DELITOS CONTRA EL ESTADO Y LA COMUNIDAD</b>		
Delitos contra la seguridad pública	0	0,00
Delitos contra el orden público	0	0,00
Delitos contra la seguridad de la nación	0	0,00
Delitos contra los poderes públicos y el orden constitucional	0	0,00
Delitos contra la administración pública	0	0,00
Delitos contra la fe pública	0	0,00
<b>Total de delitos contra el estado y la comunidad</b>	<b>0</b>	<b>0,00</b>
<b>DELITOS CONTRA EL ESTADO CIVIL</b>	<b>0</b>	<b>0,00</b>
<b>LEY 23.737 (estupefacientes)</b>	<b>0</b>	<b>0,00</b>
<b>OTROS DELITOS PREVISTOS EN LEYES ESPECIALES</b>	<b>1</b>	<b>1,02</b>
<b>TOTAL DE HECHOS DELICTUOSOS</b>	<b>148</b>	<b>150,88</b>

<b>AVELLANEDA</b>		
<b>DELITOS CONTRA LAS PERSONAS</b>		
Homicidios dolosos	1	0,52
Homicidios dolosos en grado de tentativa	1	0,52
Homicidios culposos en accidentes de tránsito	5	2,58
Homicidios culposos por otros hechos	3	1,55
Lesiones dolosas	44	22,74
Lesiones culposas en accidentes de tránsito	3	1,55
Lesiones culposas por otros hechos	1	0,52
Otros delitos contra las personas	7	3,62
<b>Total de delitos contra las personas</b>	<b>65</b>	<b>33,60</b>
<b>DELITOS CONTRA LA INTEGRIDAD SEXUAL Y EL HONOR</b>		
Delitos contra el honor	1	0,52
Violaciones	1	0,52
Otros delitos contra la integridad sexual	1	0,52
<b>Total de delitos contra la integridad sexual y el honor</b>	<b>3</b>	<b>1,55</b>
<b>DELITOS CONTRA LA LIBERTAD</b>		
Amenazas	23	11,89
Otros delitos contra la libertad	0	0,00
<b>Total de delitos contra la libertad</b>	<b>23</b>	<b>11,89</b>
<b>DELITOS CONTRA LA PROPIEDAD</b>		
Robos y tentativas de robo (ex. los agrav. por el res. de lesiones y/o muertes)	45	23,26
Robos agrav. y tentativas de robo agrav. por el res. de lesiones y/o muerte.	3	1,55
Hurtos y tentativa de hurto.	100	51,68
Otros delitos contra la propiedad	10	5,17
<b>Total de delitos contra la propiedad</b>	<b>158</b>	<b>81,66</b>
<b>DELITOS CONTRA EL ESTADO Y LA COMUNIDAD</b>		
Delitos contra la seguridad pública	1	0,52
Delitos contra el orden público	2	1,03
Delitos contra la seguridad de la nación	0	0,00
Delitos contra los poderes públicos y el orden constitucional	0	0,00
Delitos contra la administración pública	0	0,00
Delitos contra la fe pública	0	0,00
<b>Total de delitos contra el estado y la comunidad</b>	<b>3</b>	<b>1,55</b>
<b>DELITOS CONTRA EL ESTADO CIVIL</b>	<b>0</b>	<b>0,00</b>
<b>LEY 23.737 (estupefacientes)</b>	<b>0</b>	<b>0,00</b>
<b>OTROS DELITOS PREVISTOS EN LEYES ESPECIALES</b>	<b>0</b>	<b>0,00</b>
<b>TOTAL DE HECHOS DELICTUOSOS</b>	<b>252</b>	<b>130,25</b>

DELITOS	FRECUENCIA	TASA C/10000 Hab.
<b>BANDA</b>		
<b>DELITOS CONTRA LAS PERSONAS</b>		
Homicidios dolosos	16	1,25
Homicidios dolosos en grado de tentativa	8	0,62
Homicidios culposos en accidentes de tránsito	18	1,40
Homicidios culposos por otros hechos	22	1,71
Lesiones dolosas	439	34,19
Lesiones culposas en accidentes de tránsito	137	10,67
Lesiones culposas por otros hechos	33	2,57
Otros delitos contra las personas	83	6,46
<b>Total de delitos contra las personas</b>	<b>756</b>	<b>58,88</b>
<b>DELITOS CONTRA LA INTEGRIDAD SEXUAL Y EL HONOR</b>		
Delitos contra el honor	4	0,31
Violaciones	27	2,10
Otros delitos contra la integridad sexual	60	4,67
<b>Total de delitos contra la integridad sexual y el honor</b>	<b>91</b>	<b>7,09</b>
<b>DELITOS CONTRA LA LIBERTAD</b>		
Amenazas	234	18,23
Otros delitos contra la libertad	94	7,32
<b>Total de delitos contra la libertad</b>	<b>328</b>	<b>25,55</b>
<b>DELITOS CONTRA LA PROPIEDAD</b>		
Robos y tentativas de robo (ex. los agrav. por el res. de lesiones y/o muertes)	1115	86,85
Robos agrav. y tentativas de robo agrav. por el res. de lesiones y/o muerte.	43	3,35
Hurtos y tentativa de hurto.	1478	115,12
Otros delitos contra la propiedad	350	27,26
<b>Total de delitos contra la propiedad</b>	<b>2986</b>	<b>232,58</b>
<b>DELITOS CONTRA EL ESTADO Y LA COMUNIDAD</b>		
Delitos contra la seguridad pública	0	0,00
Delitos contra el orden público	0	0,00
Delitos contra la seguridad de la nación	0	0,00
Delitos contra los poderes públicos y el orden constitucional	4	0,31
Delitos contra la administración pública	17	1,32
Delitos contra la fe pública	5	0,39
<b>Total de delitos contra el estado y la comunidad</b>	<b>26</b>	<b>2,03</b>
<b>DELITOS CONTRA EL ESTADO CIVIL</b>	<b>1</b>	<b>0,08</b>
<b>LEY 23.737 (estupefacientes)</b>	<b>0</b>	<b>0,00</b>
<b>OTROS DELITOS PREVISTOS EN LEYES ESPECIALES</b>	<b>51</b>	<b>3,97</b>
<b>TOTAL DE HECHOS DELICTUOSOS</b>	<b>4239</b>	<b>330,17</b>

<b>BELGRANO</b>		
<b>DELITOS CONTRA LAS PERSONAS</b>		
Homicidios dolosos	0	0,00
Homicidios dolosos en grado de tentativa	0	0,00
Homicidios culposos en accidentes de tránsito	1	1,26
Homicidios culposos por otros hechos	0	0,00
Lesiones dolosas	39	49,06
Lesiones culposas en accidentes de tránsito	2	2,52
Lesiones culposas por otros hechos	0	0,00
Otros delitos contra las personas	1	1,26
<b>Total de delitos contra las personas</b>	<b>43</b>	<b>54,09</b>
<b>DELITOS CONTRA LA INTEGRIDAD SEXUAL Y EL HONOR</b>		
Delitos contra el honor	2	2,52
Violaciones	0	0,00
Otros delitos contra la integridad sexual	5	6,29
<b>Total de delitos contra la integridad sexual y el honor</b>	<b>7</b>	<b>8,81</b>
<b>DELITOS CONTRA LA LIBERTAD</b>		
Amenazas	10	12,58
Otros delitos contra la libertad	3	3,77
<b>Total de delitos contra la libertad</b>	<b>13</b>	<b>16,35</b>
<b>DELITOS CONTRA LA PROPIEDAD</b>		
Robos y tentativas de robo (ex. los agrav. por el res. de lesiones y/o muertes)	26	32,70
Robos agrav. y tentativas de robo agrav. por el res. de lesiones y/o muerte.	0	0,00
Hurtos y tentativa de hurto.	67	84,28
Otros delitos contra la propiedad	24	30,19
<b>Total de delitos contra la propiedad</b>	<b>117</b>	<b>147,17</b>
<b>DELITOS CONTRA EL ESTADO Y LA COMUNIDAD</b>		
Delitos contra la seguridad pública	0	0,00
Delitos contra el orden público	1	1,26
Delitos contra la seguridad de la nación	0	0,00
Delitos contra los poderes públicos y el orden constitucional	0	0,00
Delitos contra la administración pública	0	0,00
Delitos contra la fe pública	0	0,00
<b>Total de delitos contra el estado y la comunidad</b>	<b>1</b>	<b>1,26</b>
<b>DELITOS CONTRA EL ESTADO CIVIL</b>	<b>0</b>	<b>0,00</b>
<b>LEY 23.737 (estupefacientes)</b>	<b>0</b>	<b>0,00</b>
<b>OTROS DELITOS PREVISTOS EN LEYES ESPECIALES</b>	<b>0</b>	<b>0,00</b>
<b>TOTAL DE HECHOS DELICTUOSOS</b>	<b>181</b>	<b>227,67</b>

DELITOS	FRECUENCIA	TASA C/10000 Hab.
<b>CAPITAL</b>		
<b>DELITOS CONTRA LAS PERSONAS</b>		
Homicidios dolosos	11	0,45
Homicidios dolosos en grado de tentativa	12	0,49
Homicidios culposos en accidentes de tránsito	17	0,70
Homicidios culposos por otros hechos	11	0,45
Lesiones dolosas	1252	51,19
Lesiones culposas en accidentes de tránsito	307	12,55
Lesiones culposas por otros hechos	49	2,00
Otros delitos contra las personas	68	2,78
<b>Total de delitos contra las personas</b>	<b>1727</b>	<b>70,61</b>
<b>DELITOS CONTRA LA INTEGRIDAD SEXUAL Y EL HONOR</b>		
Delitos contra el honor	8	0,33
Violaciones	43	1,76
Otros delitos contra la integridad sexual	58	2,37
<b>Total de delitos contra la integridad sexual y el honor</b>	<b>109</b>	<b>4,46</b>
<b>DELITOS CONTRA LA LIBERTAD</b>		
Amenazas	635	25,96
Otros delitos contra la libertad	63	2,58
<b>Total de delitos contra la libertad</b>	<b>698</b>	<b>28,54</b>
<b>DELITOS CONTRA LA PROPIEDAD</b>		
Robos y tentativas de robo (ex. los agrav. por el res. de lesiones y/o muertes)	1861	76,09
Robos agrav. y tentativas de robo agrav. por el res. de lesiones y/o muerte.	111	4,54
Hurtos y tentativa de hurto.	3491	142,74
Otros delitos contra la propiedad	550	22,49
<b>Total de delitos contra la propiedad</b>	<b>6013</b>	<b>245,86</b>
<b>DELITOS CONTRA EL ESTADO Y LA COMUNIDAD</b>		
Delitos contra la seguridad pública	4	0,16
Delitos contra el orden público	28	1,14
Delitos contra la seguridad de la nación	1	0,04
Delitos contra los poderes públicos y el orden constitucional	3	0,12
Delitos contra la administración pública	16	0,65
Delitos contra la fe pública	12	0,49
<b>Total de delitos contra el estado y la comunidad</b>	<b>64</b>	<b>2,62</b>
<b>DELITOS CONTRA EL ESTADO CIVIL</b>	<b>1</b>	<b>0,04</b>
<b>LEY 23.737 (estupefacientes)</b>	<b>6</b>	<b>0,25</b>
<b>OTROS DELITOS PREVISTOS EN LEYES ESPECIALES</b>	<b>40</b>	<b>1,64</b>
<b>TOTAL DE HECHOS DELICTUOSOS</b>	<b>8658</b>	<b>354,01</b>

<b>COPO</b>		
<b>DELITOS CONTRA LAS PERSONAS</b>		
Homicidios dolosos	2	0,74
Homicidios dolosos en grado de tentativa	4	1,48
Homicidios culposos en accidentes de tránsito	3	1,11
Homicidios culposos por otros hechos	0	0,00
Lesiones dolosas	74	27,42
Lesiones culposas en accidentes de tránsito	4	1,48
Lesiones culposas por otros hechos	1	0,37
Otros delitos contra las personas	5	1,85
<b>Total de delitos contra las personas</b>	<b>93</b>	<b>34,46</b>
<b>DELITOS CONTRA LA INTEGRIDAD SEXUAL Y EL HONOR</b>		
Delitos contra el honor	0	0,00
Violaciones	7	2,59
Otros delitos contra la integridad sexual	7	2,59
<b>Total de delitos contra la integridad sexual y el honor</b>	<b>14</b>	<b>5,19</b>
<b>DELITOS CONTRA LA LIBERTAD</b>		
Amenazas	23	8,52
Otros delitos contra la libertad	1	0,37
<b>Total de delitos contra la libertad</b>	<b>24</b>	<b>8,89</b>
<b>DELITOS CONTRA LA PROPIEDAD</b>		
Robos y tentativas de robo (ex. los agrav. por el res. de lesiones y/o muertes)	60	22,24
Robos agrav. y tentativas de robo agrav. por el res. de lesiones y/o muerte.	0	0,00
Hurtos y tentativa de hurto.	104	38,54
Otros delitos contra la propiedad	26	9,64
<b>Total de delitos contra la propiedad</b>	<b>190</b>	<b>70,41</b>
<b>DELITOS CONTRA EL ESTADO Y LA COMUNIDAD</b>		
Delitos contra la seguridad pública	0	0,00
Delitos contra el orden público	0	0,00
Delitos contra la seguridad de la nación	0	0,00
Delitos contra los poderes públicos y el orden constitucional	0	0,00
Delitos contra la administración pública	0	0,00
Delitos contra la fe pública	0	0,00
<b>Total de delitos contra el estado y la comunidad</b>	<b>0</b>	<b>0,00</b>
<b>DELITOS CONTRA EL ESTADO CIVIL</b>	<b>0</b>	<b>0,00</b>
<b>LEY 23.737 (estupefacientes)</b>	<b>0</b>	<b>0,00</b>
<b>OTROS DELITOS PREVISTOS EN LEYES ESPECIALES</b>	<b>0</b>	<b>0,00</b>
<b>TOTAL DE HECHOS DELICTUOSOS</b>	<b>321</b>	<b>118,96</b>

DELITOS	FRECUENCIA	TASA C/10000 Hab.
<b>CHOYA</b>		
<b>DELITOS CONTRA LAS PERSONAS</b>		
Homicidios dolosos	1	0,30
Homicidios dolosos en grado de tentativa	0	0,00
Homicidios culposos en accidentes de tránsito	2	0,59
Homicidios culposos por otros hechos	0	0,00
Lesiones dolosas	100	29,66
Lesiones culposas en accidentes de tránsito	6	1,78
Lesiones culposas por otros hechos	1	0,30
Otros delitos contra las personas	16	4,74
<b>Total de delitos contra las personas</b>	<b>126</b>	<b>37,37</b>
<b>DELITOS CONTRA LA INTEGRIDAD SEXUAL Y EL HONOR</b>		
Delitos contra el honor	0	0,00
Violaciones	5	1,48
Otros delitos contra la integridad sexual	2	0,59
<b>Total de delitos contra la integridad sexual y el honor</b>	<b>7</b>	<b>2,08</b>
<b>DELITOS CONTRA LA LIBERTAD</b>		
Amenazas	35	10,38
Otros delitos contra la libertad	9	2,67
<b>Total de delitos contra la libertad</b>	<b>44</b>	<b>13,05</b>
<b>DELITOS CONTRA LA PROPIEDAD</b>		
Robos y tentativas de robo (ex. los agrav. por el res. de lesiones y/o muertes)	74	21,95
Robos agrav. y tentativas de robo agrav. por el res. de lesiones y/o muerte.	1	0,30
Hurtos y tentativa de hurto.	153	45,37
Otros delitos contra la propiedad	29	8,60
<b>Total de delitos contra la propiedad</b>	<b>257</b>	<b>76,22</b>
<b>DELITOS CONTRA EL ESTADO Y LA COMUNIDAD</b>		
Delitos contra la seguridad pública	3	0,89
Delitos contra el orden público	0	0,00
Delitos contra la seguridad de la nación	0	0,00
Delitos contra los poderes públicos y el orden constitucional	0	0,00
Delitos contra la administración pública	1	0,30
Delitos contra la fe pública	1	0,30
<b>Total de delitos contra el estado y la comunidad</b>	<b>5</b>	<b>1,48</b>
<b>DELITOS CONTRA EL ESTADO CIVIL</b>	<b>0</b>	<b>0,00</b>
<b>LEY 23.737 (estupefacientes)</b>	<b>0</b>	<b>0,00</b>
<b>OTROS DELITOS PREVISTOS EN LEYES ESPECIALES</b>	<b>15</b>	<b>4,45</b>
<b>TOTAL DE HECHOS DELICTUOSOS</b>	<b>454</b>	<b>134,64</b>

<b>FIGUEROA</b>		
<b>DELITOS CONTRA LAS PERSONAS</b>		
Homicidios dolosos	1	0,57
Homicidios dolosos en grado de tentativa	0	0,00
Homicidios culposos en accidentes de tránsito	2	1,14
Homicidios culposos por otros hechos	0	0,00
Lesiones dolosas	3	1,71
Lesiones culposas en accidentes de tránsito	0	0,00
Lesiones culposas por otros hechos	0	0,00
Otros delitos contra las personas	7	4,00
<b>Total de delitos contra las personas</b>	<b>13</b>	<b>7,43</b>
<b>DELITOS CONTRA LA INTEGRIDAD SEXUAL Y EL HONOR</b>		
Delitos contra el honor	0	0,00
Violaciones	2	1,14
Otros delitos contra la integridad sexual	1	0,57
<b>Total de delitos contra la integridad sexual y el honor</b>	<b>3</b>	<b>1,71</b>
<b>DELITOS CONTRA LA LIBERTAD</b>		
Amenazas	6	3,43
Otros delitos contra la libertad	0	0,00
<b>Total de delitos contra la libertad</b>	<b>6</b>	<b>3,43</b>
<b>DELITOS CONTRA LA PROPIEDAD</b>		
Robos y tentativas de robo (ex. los agrav. por el res. de lesiones y/o muertes)	2	1,14
Robos agrav. y tentativas de robo agrav. por el res. de lesiones y/o muerte.	1	0,57
Hurtos y tentativa de hurto.	57	32,58
Otros delitos contra la propiedad	7	4,00
<b>Total de delitos contra la propiedad</b>	<b>67</b>	<b>38,30</b>
<b>DELITOS CONTRA EL ESTADO Y LA COMUNIDAD</b>		
Delitos contra la seguridad pública	1	0,57
Delitos contra el orden público	0	0,00
Delitos contra la seguridad de la nación	0	0,00
Delitos contra los poderes públicos y el orden constitucional	0	0,00
Delitos contra la administración pública	0	0,00
Delitos contra la fe pública	0	0,00
<b>Total de delitos contra el estado y la comunidad</b>	<b>1</b>	<b>0,57</b>
<b>DELITOS CONTRA EL ESTADO CIVIL</b>	<b>0</b>	<b>0,00</b>
<b>LEY 23.737 (estupefacientes)</b>	<b>0</b>	<b>0,00</b>
<b>OTROS DELITOS PREVISTOS EN LEYES ESPECIALES</b>	<b>0</b>	<b>0,00</b>
<b>TOTAL DE HECHOS DELICTUOSOS</b>	<b>90</b>	<b>51,44</b>

DELITOS	FRECUENCIA	TASA C/10000 Hab.
<b>GENERAL TABOADA</b>		
<b>DELITOS CONTRA LAS PERSONAS</b>		
Homicidios dolosos	3	0,82
Homicidios dolosos en grado de tentativa	2	0,55
Homicidios culposos en accidentes de tránsito	1	0,27
Homicidios culposos por otros hechos	0	0,00
Lesiones dolosas	114	31,08
Lesiones culposas en accidentes de tránsito	3	0,82
Lesiones culposas por otros hechos	0	0,00
Otros delitos contra las personas	1	0,27
<b>Total de delitos contra las personas</b>	<b>124</b>	<b>33,80</b>
<b>DELITOS CONTRA LA INTEGRIDAD SEXUAL Y EL HONOR</b>		
Delitos contra el honor	0	0,00
Violaciones	11	3,00
Otros delitos contra la integridad sexual	2	0,55
<b>Total de delitos contra la integridad sexual y el honor</b>	<b>13</b>	<b>3,54</b>
<b>DELITOS CONTRA LA LIBERTAD</b>		
Amenazas	82	22,35
Otros delitos contra la libertad	13	3,54
<b>Total de delitos contra la libertad</b>	<b>95</b>	<b>25,90</b>
<b>DELITOS CONTRA LA PROPIEDAD</b>		
Robos y tentativas de robo (ex. los agrav. por el res. de lesiones y/o muertes)	92	25,08
Robos agrav. y tentativas de robo agrav. por el res. de lesiones y/o muerte.	0	0,00
Hurtos y tentativa de hurto.	473	128,94
Otros delitos contra la propiedad	40	10,90
<b>Total de delitos contra la propiedad</b>	<b>605</b>	<b>164,93</b>
<b>DELITOS CONTRA EL ESTADO Y LA COMUNIDAD</b>		
Delitos contra la seguridad pública	2	0,55
Delitos contra el orden público	0	0,00
Delitos contra la seguridad de la nación	0	0,00
Delitos contra los poderes públicos y el orden constitucional	0	0,00
Delitos contra la administración pública	0	0,00
Delitos contra la fe pública	0	0,00
<b>Total de delitos contra el estado y la comunidad</b>	<b>2</b>	<b>0,55</b>
<b>DELITOS CONTRA EL ESTADO CIVIL</b>	<b>0</b>	<b>0,00</b>
<b>LEY 23.737 (estupefacientes)</b>	<b>0</b>	<b>0,00</b>
<b>OTROS DELITOS PREVISTOS EN LEYES ESPECIALES</b>	<b>15</b>	<b>4,09</b>
<b>TOTAL DE HECHOS DELICTUOSOS</b>	<b>854</b>	<b>232,81</b>

<b>GUASAYÁN</b>		
<b>DELITOS CONTRA LAS PERSONAS</b>		
Homicidios dolosos	0	0,00
Homicidios dolosos en grado de tentativa	0	0,00
Homicidios culposos en accidentes de tránsito	2	2,70
Homicidios culposos por otros hechos	0	0,00
Lesiones dolosas	31	41,87
Lesiones culposas en accidentes de tránsito	1	1,35
Lesiones culposas por otros hechos	1	1,35
Otros delitos contra las personas	1	1,35
<b>Total de delitos contra las personas</b>	<b>36</b>	<b>48,62</b>
<b>DELITOS CONTRA LA INTEGRIDAD SEXUAL Y EL HONOR</b>		
Delitos contra el honor	0	0,00
Violaciones	0	0,00
Otros delitos contra la integridad sexual	0	0,00
<b>Total de delitos contra la integridad sexual y el honor</b>	<b>0</b>	<b>0,00</b>
<b>DELITOS CONTRA LA LIBERTAD</b>		
Amenazas	6	8,10
Otros delitos contra la libertad	3	4,05
<b>Total de delitos contra la libertad</b>	<b>9</b>	<b>12,16</b>
<b>DELITOS CONTRA LA PROPIEDAD</b>		
Robos y tentativas de robo (ex. los agrav. por el res. de lesiones y/o muertes)	21	28,36
Robos agrav. y tentativas de robo agrav. por el res. de lesiones y/o muerte.	0	0,00
Hurtos y tentativa de hurto.	107	144,52
Otros delitos contra la propiedad	27	36,47
<b>Total de delitos contra la propiedad</b>	<b>155</b>	<b>209,35</b>
<b>DELITOS CONTRA EL ESTADO Y LA COMUNIDAD</b>		
Delitos contra la seguridad pública	0	0,00
Delitos contra el orden público	0	0,00
Delitos contra la seguridad de la nación	0	0,00
Delitos contra los poderes públicos y el orden constitucional	0	0,00
Delitos contra la administración pública	1	1,35
Delitos contra la fe pública	0	0,00
<b>Total de delitos contra el estado y la comunidad</b>	<b>1</b>	<b>1,35</b>
<b>DELITOS CONTRA EL ESTADO CIVIL</b>	<b>0</b>	<b>0,00</b>
<b>LEY 23.737 (estupefacientes)</b>	<b>0</b>	<b>0,00</b>
<b>OTROS DELITOS PREVISTOS EN LEYES ESPECIALES</b>	<b>4</b>	<b>5,40</b>
<b>TOTAL DE HECHOS DELICTUOSOS</b>	<b>205</b>	<b>276,88</b>

DELITOS	FRECUENCIA	TASA C/10000 Hab.
<b>JIMÉNEZ</b>		
<b>DELITOS CONTRA LAS PERSONAS</b>		
Homicidios dolosos	0	0,00
Homicidios dolosos en grado de tentativa	0	0,00
Homicidios culposos en accidentes de tránsito	0	0,00
Homicidios culposos por otros hechos	1	0,76
Lesiones dolosas	19	14,43
Lesiones culposas en accidentes de tránsito	2	1,52
Lesiones culposas por otros hechos	1	0,76
Otros delitos contra las personas	23	17,46
<b>Total de delitos contra las personas</b>	<b>46</b>	<b>34,93</b>
<b>DELITOS CONTRA LA INTEGRIDAD SEXUAL Y EL HONOR</b>		
Delitos contra el honor	0	0,00
Violaciones	0	0,00
Otros delitos contra la integridad sexual	1	0,76
<b>Total de delitos contra la integridad sexual y el honor</b>	<b>1</b>	<b>0,76</b>
<b>DELITOS CONTRA LA LIBERTAD</b>		
Amenazas	8	6,07
Otros delitos contra la libertad	0	0,00
<b>Total de delitos contra la libertad</b>	<b>8</b>	<b>6,07</b>
<b>DELITOS CONTRA LA PROPIEDAD</b>		
Robos y tentativas de robo (ex. los agrav. por el res. de lesiones y/o muertes)	20	15,19
Robos agrav. y tentativas de robo agrav. por el res. de lesiones y/o muerte.	2	1,52
Hurtos y tentativa de hurto.	69	52,39
Otros delitos contra la propiedad	15	11,39
<b>Total de delitos contra la propiedad</b>	<b>106</b>	<b>80,49</b>
<b>DELITOS CONTRA EL ESTADO Y LA COMUNIDAD</b>		
Delitos contra la seguridad pública	4	3,04
Delitos contra el orden público	0	0,00
Delitos contra la seguridad de la nación	0	0,00
Delitos contra los poderes públicos y el orden constitucional	0	0,00
Delitos contra la administración pública	0	0,00
Delitos contra la fe pública	0	0,00
<b>Total de delitos contra el estado y la comunidad</b>	<b>4</b>	<b>3,04</b>
<b>DELITOS CONTRA EL ESTADO CIVIL</b>	<b>0</b>	<b>0,00</b>
<b>LEY 23.737 (estupefacientes)</b>	<b>0</b>	<b>0,00</b>
<b>OTROS DELITOS PREVISTOS EN LEYES ESPECIALES</b>	<b>0</b>	<b>0,00</b>
<b>TOTAL DE HECHOS DELICTUOSOS</b>	<b>165</b>	<b>125,28</b>

<b>JUAN FELIPE IBARRA</b>		
<b>DELITOS CONTRA LAS PERSONAS</b>		
Homicidios dolosos	0	0,00
Homicidios dolosos en grado de tentativa	0	0,00
Homicidios culposos en accidentes de tránsito	0	0,00
Homicidios culposos por otros hechos	1	0,59
Lesiones dolosas	39	23,03
Lesiones culposas en accidentes de tránsito	0	0,00
Lesiones culposas por otros hechos	0	0,00
Otros delitos contra las personas	2	1,18
<b>Total de delitos contra las personas</b>	<b>42</b>	<b>24,80</b>
<b>DELITOS CONTRA LA INTEGRIDAD SEXUAL Y EL HONOR</b>		
Delitos contra el honor	0	0,00
Violaciones	0	0,00
Otros delitos contra la integridad sexual	4	2,36
<b>Total de delitos contra la integridad sexual y el honor</b>	<b>4</b>	<b>2,36</b>
<b>DELITOS CONTRA LA LIBERTAD</b>		
Amenazas	21	12,40
Otros delitos contra la libertad	2	1,18
<b>Total de delitos contra la libertad</b>	<b>23</b>	<b>13,58</b>
<b>DELITOS CONTRA LA PROPIEDAD</b>		
Robos y tentativas de robo (ex. los agrav. por el res. de lesiones y/o muertes)	21	12,40
Robos agrav. y tentativas de robo agrav. por el res. de lesiones y/o muerte.	0	0,00
Hurtos y tentativa de hurto.	112	66,13
Otros delitos contra la propiedad	29	17,12
<b>Total de delitos contra la propiedad</b>	<b>162</b>	<b>95,65</b>
<b>DELITOS CONTRA EL ESTADO Y LA COMUNIDAD</b>		
Delitos contra la seguridad pública	0	0,00
Delitos contra el orden público	1	0,59
Delitos contra la seguridad de la nación	0	0,00
Delitos contra los poderes públicos y el orden constitucional	0	0,00
Delitos contra la administración pública	2	1,18
Delitos contra la fe pública	0	0,00
<b>Total de delitos contra el estado y la comunidad</b>	<b>3</b>	<b>1,77</b>
<b>DELITOS CONTRA EL ESTADO CIVIL</b>	<b>0</b>	<b>0,00</b>
<b>LEY 23.737 (estupefacientes)</b>	<b>0</b>	<b>0,00</b>
<b>OTROS DELITOS PREVISTOS EN LEYES ESPECIALES</b>	<b>0</b>	<b>0,00</b>
<b>TOTAL DE HECHOS DELICTUOSOS</b>	<b>234</b>	<b>138,16</b>

DELITOS	FRECUENCIA	TASA C/10000 Hab.
<b>LORETO</b>		
<b>DELITOS CONTRA LAS PERSONAS</b>		
Homicidios dolosos	0	0,00
Homicidios dolosos en grado de tentativa	0	0,00
Homicidios culposos en accidentes de tránsito	2	1,15
Homicidios culposos por otros hechos	0	0,00
Lesiones dolosas	90	51,60
Lesiones culposas en accidentes de tránsito	12	6,88
Lesiones culposas por otros hechos	0	0,00
Otros delitos contra las personas	6	3,44
<b>Total de delitos contra las personas</b>	<b>110</b>	<b>63,07</b>
<b>DELITOS CONTRA LA INTEGRIDAD SEXUAL Y EL HONOR</b>		
Delitos contra el honor	1	0,57
Violaciones	4	2,29
Otros delitos contra la integridad sexual	3	1,72
<b>Total de delitos contra la integridad sexual y el honor</b>	<b>8</b>	<b>4,59</b>
<b>DELITOS CONTRA LA LIBERTAD</b>		
Amenazas	36	20,64
Otros delitos contra la libertad	3	1,72
<b>Total de delitos contra la libertad</b>	<b>39</b>	<b>22,36</b>
<b>DELITOS CONTRA LA PROPIEDAD</b>		
Robos y tentativas de robo (ex. los agrav. por el res. de lesiones y/o muertes)	19	10,89
Robos agrav. y tentativas de robo agrav. por el res. de lesiones y/o muerte.	0	0,00
Hurtos y tentativa de hurto.	141	80,84
Otros delitos contra la propiedad	47	26,95
<b>Total de delitos contra la propiedad</b>	<b>207</b>	<b>118,68</b>
<b>DELITOS CONTRA EL ESTADO Y LA COMUNIDAD</b>		
Delitos contra la seguridad pública	0	0,00
Delitos contra el orden público	0	0,00
Delitos contra la seguridad de la nación	0	0,00
Delitos contra los poderes públicos y el orden constitucional	0	0,00
Delitos contra la administración pública	3	1,72
Delitos contra la fe pública	0	0,00
<b>Total de delitos contra el estado y la comunidad</b>	<b>3</b>	<b>1,72</b>
<b>DELITOS CONTRA EL ESTADO CIVIL</b>	<b>0</b>	<b>0,00</b>
<b>LEY 23.737 (estupefacientes)</b>	<b>0</b>	<b>0,00</b>
<b>OTROS DELITOS PREVISTOS EN LEYES ESPECIALES</b>	<b>0</b>	<b>0,00</b>
<b>TOTAL DE HECHOS DELICTUOSOS</b>	<b>367</b>	<b>210,41</b>

<b>MITRE</b>		
<b>DELITOS CONTRA LAS PERSONAS</b>		
Homicidios dolosos	0	0,00
Homicidios dolosos en grado de tentativa	0	0,00
Homicidios culposos en accidentes de tránsito	0	0,00
Homicidios culposos por otros hechos	0	0,00
Lesiones dolosas	0	0,00
Lesiones culposas en accidentes de tránsito	0	0,00
Lesiones culposas por otros hechos	0	0,00
Otros delitos contra las personas	2	11,03
<b>Total de delitos contra las personas</b>	<b>2</b>	<b>11,03</b>
<b>DELITOS CONTRA LA INTEGRIDAD SEXUAL Y EL HONOR</b>		
Delitos contra el honor	0	0,00
Violaciones	1	5,52
Otros delitos contra la integridad sexual	0	0,00
<b>Total de delitos contra la integridad sexual y el honor</b>	<b>1</b>	<b>5,52</b>
<b>DELITOS CONTRA LA LIBERTAD</b>		
Amenazas	4	22,06
Otros delitos contra la libertad	0	0,00
<b>Total de delitos contra la libertad</b>	<b>4</b>	<b>22,06</b>
<b>DELITOS CONTRA LA PROPIEDAD</b>		
Robos y tentativas de robo (ex. los agrav. por el res. de lesiones y/o muertes)	7	38,61
Robos agrav. y tentativas de robo agrav. por el res. de lesiones y/o muerte.	0	0,00
Hurtos y tentativa de hurto.	29	159,96
Otros delitos contra la propiedad	15	82,74
<b>Total de delitos contra la propiedad</b>	<b>51</b>	<b>281,30</b>
<b>DELITOS CONTRA EL ESTADO Y LA COMUNIDAD</b>		
Delitos contra la seguridad pública	0	0,00
Delitos contra el orden público	0	0,00
Delitos contra la seguridad de la nación	0	0,00
Delitos contra los poderes públicos y el orden constitucional	0	0,00
Delitos contra la administración pública	0	0,00
Delitos contra la fe pública	0	0,00
<b>Total de delitos contra el estado y la comunidad</b>	<b>0</b>	<b>0,00</b>
<b>DELITOS CONTRA EL ESTADO CIVIL</b>	<b>0</b>	<b>0,00</b>
<b>LEY 23.737 (estupefacientes)</b>	<b>0</b>	<b>0,00</b>
<b>OTROS DELITOS PREVISTOS EN LEYES ESPECIALES</b>	<b>2</b>	<b>11,03</b>
<b>TOTAL DE HECHOS DELICTUOSOS</b>	<b>60</b>	<b>330,94</b>

DELITOS	FRECUENCIA	TASA C/10000 Hab.
<b>MORENO</b>		
<b>DELITOS CONTRA LAS PERSONAS</b>		
Homicidios dolosos	2	0,71
Homicidios dolosos en grado de tentativa	1	0,36
Homicidios culposos en accidentes de tránsito	2	0,71
Homicidios culposos por otros hechos	0	0,00
Lesiones dolosas	45	16,04
Lesiones culposas en accidentes de tránsito	11	3,92
Lesiones culposas por otros hechos	34	12,12
Otros delitos contra las personas	4	1,43
<b>Total de delitos contra las personas</b>	<b>99</b>	<b>35,29</b>
<b>DELITOS CONTRA LA INTEGRIDAD SEXUAL Y EL HONOR</b>		
Delitos contra el honor	0	0,00
Violaciones	2	0,71
Otros delitos contra la integridad sexual	1	0,36
<b>Total de delitos contra la integridad sexual y el honor</b>	<b>3</b>	<b>1,07</b>
<b>DELITOS CONTRA LA LIBERTAD</b>		
Amenazas	42	14,97
Otros delitos contra la libertad	6	2,14
<b>Total de delitos contra la libertad</b>	<b>48</b>	<b>17,11</b>
<b>DELITOS CONTRA LA PROPIEDAD</b>		
Robos y tentativas de robo (ex. los agrav. por el res. de lesiones y/o muertes)	47	16,75
Robos agrav. y tentativas de robo agrav. por el res. de lesiones y/o muerte.	2	0,71
Hurtos y tentativa de hurto.	163	58,10
Otros delitos contra la propiedad	59	21,03
<b>Total de delitos contra la propiedad</b>	<b>271</b>	<b>96,60</b>
<b>DELITOS CONTRA EL ESTADO Y LA COMUNIDAD</b>		
Delitos contra la seguridad pública	0	0,00
Delitos contra el orden público	0	0,00
Delitos contra la seguridad de la nación	0	0,00
Delitos contra los poderes públicos y el orden constitucional	0	0,00
Delitos contra la administración pública	2	0,71
Delitos contra la fe pública	0	0,00
<b>Total de delitos contra el estado y la comunidad</b>	<b>2</b>	<b>0,71</b>
<b>DELITOS CONTRA EL ESTADO CIVIL</b>	<b>0</b>	<b>0,00</b>
<b>LEY 23.737 (estupefacientes)</b>	<b>0</b>	<b>0,00</b>
<b>OTROS DELITOS PREVISTOS EN LEYES ESPECIALES</b>	<b>1</b>	<b>0,36</b>
<b>TOTAL DE HECHOS DELICTUOSOS</b>	<b>424</b>	<b>151,14</b>

<b>OJO DE AGUA</b>		
<b>DELITOS CONTRA LAS PERSONAS</b>		
Homicidios dolosos	0	0,00
Homicidios dolosos en grado de tentativa	1	0,75
Homicidios culposos en accidentes de tránsito	2	1,50
Homicidios culposos por otros hechos	0	0,00
Lesiones dolosas	60	44,94
Lesiones culposas en accidentes de tránsito	4	3,00
Lesiones culposas por otros hechos	0	0,00
Otros delitos contra las personas	16	11,98
<b>Total de delitos contra las personas</b>	<b>83</b>	<b>62,16</b>
<b>DELITOS CONTRA LA INTEGRIDAD SEXUAL Y EL HONOR</b>		
Delitos contra el honor	4	3,00
Violaciones	3	2,25
Otros delitos contra la integridad sexual	1	0,75
<b>Total de delitos contra la integridad sexual y el honor</b>	<b>8</b>	<b>5,99</b>
<b>DELITOS CONTRA LA LIBERTAD</b>		
Amenazas	19	14,23
Otros delitos contra la libertad	5	3,74
<b>Total de delitos contra la libertad</b>	<b>24</b>	<b>17,97</b>
<b>DELITOS CONTRA LA PROPIEDAD</b>		
Robos y tentativas de robo (ex. los agrav. por el res. de lesiones y/o muertes)	18	13,48
Robos agrav. y tentativas de robo agrav. por el res. de lesiones y/o muerte.	0	0,00
Hurtos y tentativa de hurto.	46	34,45
Otros delitos contra la propiedad	37	27,71
<b>Total de delitos contra la propiedad</b>	<b>101</b>	<b>75,64</b>
<b>DELITOS CONTRA EL ESTADO Y LA COMUNIDAD</b>		
Delitos contra la seguridad pública	0	0,00
Delitos contra el orden público	0	0,00
Delitos contra la seguridad de la nación	0	0,00
Delitos contra los poderes públicos y el orden constitucional	0	0,00
Delitos contra la administración pública	2	1,50
Delitos contra la fe pública	0	0,00
<b>Total de delitos contra el estado y la comunidad</b>	<b>2</b>	<b>1,50</b>
<b>DELITOS CONTRA EL ESTADO CIVIL</b>	<b>0</b>	<b>0,00</b>
<b>LEY 23.737 (estupefacientes)</b>	<b>3</b>	<b>2,25</b>
<b>OTROS DELITOS PREVISTOS EN LEYES ESPECIALES</b>	<b>5</b>	<b>3,74</b>
<b>TOTAL DE HECHOS DELICTUOSOS</b>	<b>226</b>	<b>169,26</b>



DELITOS	FRECUENCIA	TASA C/10000 Hab.
<b>PELLEGRINI</b>		
<b>DELITOS CONTRA LAS PERSONAS</b>		
Homicidios dolosos	4	2,05
Homicidios dolosos en grado de tentativa	0	0,00
Homicidios culposos en accidentes de tránsito	2	1,02
Homicidios culposos por otros hechos	0	0,00
Lesiones dolosas	53	27,16
Lesiones culposas en accidentes de tránsito	1	0,51
Lesiones culposas por otros hechos	0	0,00
Otros delitos contra las personas	1	0,51
<b>Total de delitos contra las personas</b>	<b>61</b>	<b>31,25</b>
<b>DELITOS CONTRA LA INTEGRIDAD SEXUAL Y EL HONOR</b>		
Delitos contra el honor	0	0,00
Violaciones	5	2,56
Otros delitos contra la integridad sexual	0	0,00
<b>Total de delitos contra la integridad sexual y el honor</b>	<b>5</b>	<b>2,56</b>
<b>DELITOS CONTRA LA LIBERTAD</b>		
Amenazas	10	5,12
Otros delitos contra la libertad	7	3,59
<b>Total de delitos contra la libertad</b>	<b>17</b>	<b>8,71</b>
<b>DELITOS CONTRA LA PROPIEDAD</b>		
Robos y tentativas de robo (ex. los agrav. por el res. de lesiones y/o muertes)	15	7,69
Robos agrav. y tentativas de robo agrav. por el res. de lesiones y/o muerte.	0	0,00
Hurtos y tentativa de hurto.	60	30,74
Otros delitos contra la propiedad	41	21,01
<b>Total de delitos contra la propiedad</b>	<b>116</b>	<b>59,44</b>
<b>DELITOS CONTRA EL ESTADO Y LA COMUNIDAD</b>		
Delitos contra la seguridad pública	0	0,00
Delitos contra el orden público	0	0,00
Delitos contra la seguridad de la nación	0	0,00
Delitos contra los poderes públicos y el orden constitucional	0	0,00
Delitos contra la administración pública	0	0,00
Delitos contra la fe pública	0	0,00
<b>Total de delitos contra el estado y la comunidad</b>	<b>0</b>	<b>0,00</b>
<b>DELITOS CONTRA EL ESTADO CIVIL</b>	<b>1</b>	<b>0,51</b>
<b>LEY 23.737 (estupefacientes)</b>	<b>0</b>	<b>0,00</b>
<b>OTROS DELITOS PREVISTOS EN LEYES ESPECIALES</b>	<b>3</b>	<b>1,54</b>
<b>TOTAL DE HECHOS DELICTUOSOS</b>	<b>203</b>	<b>104,01</b>

<b>QUEBRACHOS</b>		
<b>DELITOS CONTRA LAS PERSONAS</b>		
Homicidios dolosos	0	0,00
Homicidios dolosos en grado de tentativa	1	0,88
Homicidios culposos en accidentes de tránsito	0	0,00
Homicidios culposos por otros hechos	0	0,00
Lesiones dolosas	59	52,07
Lesiones culposas en accidentes de tránsito	3	2,65
Lesiones culposas por otros hechos	3	2,65
Otros delitos contra las personas	17	15,00
<b>Total de delitos contra las personas</b>	<b>83</b>	<b>73,25</b>
<b>DELITOS CONTRA LA INTEGRIDAD SEXUAL Y EL HONOR</b>		
Delitos contra el honor	0	0,00
Violaciones	2	1,77
Otros delitos contra la integridad sexual	1	0,88
<b>Total de delitos contra la integridad sexual y el honor</b>	<b>3</b>	<b>2,65</b>
<b>DELITOS CONTRA LA LIBERTAD</b>		
Amenazas	26	22,95
Otros delitos contra la libertad	5	4,41
<b>Total de delitos contra la libertad</b>	<b>31</b>	<b>27,36</b>
<b>DELITOS CONTRA LA PROPIEDAD</b>		
Robos y tentativas de robo (ex. los agrav. por el res. de lesiones y/o muertes)	19	16,77
Robos agrav. y tentativas de robo agrav. por el res. de lesiones y/o muerte.	0	0,00
Hurtos y tentativa de hurto.	92	81,19
Otros delitos contra la propiedad	33	29,12
<b>Total de delitos contra la propiedad</b>	<b>144</b>	<b>127,08</b>
<b>DELITOS CONTRA EL ESTADO Y LA COMUNIDAD</b>		
Delitos contra la seguridad pública	3	2,65
Delitos contra el orden público	0	0,00
Delitos contra la seguridad de la nación	0	0,00
Delitos contra los poderes públicos y el orden constitucional	0	0,00
Delitos contra la administración pública	4	3,53
Delitos contra la fe pública	0	0,00
<b>Total de delitos contra el estado y la comunidad</b>	<b>7</b>	<b>6,18</b>
<b>DELITOS CONTRA EL ESTADO CIVIL</b>	<b>0</b>	<b>0,00</b>
<b>LEY 23.737 (estupefacientes)</b>	<b>0</b>	<b>0,00</b>
<b>OTROS DELITOS PREVISTOS EN LEYES ESPECIALES</b>	<b>12</b>	<b>10,59</b>
<b>TOTAL DE HECHOS DELICTUOSOS</b>	<b>280</b>	<b>247,11</b>

DELITOS	FRECUENCIA	TASA C/10000 Hab.
<b>RÍO HONDO</b>		
<b>DELITOS CONTRA LAS PERSONAS</b>		
Homicidios dolosos	2	0,39
Homicidios dolosos en grado de tentativa	28	5,51
Homicidios culposos en accidentes de tránsito	3	0,59
Homicidios culposos por otros hechos	0	0,00
Lesiones dolosas	340	66,95
Lesiones culposas en accidentes de tránsito	51	10,04
Lesiones culposas por otros hechos	1	0,20
Otros delitos contra las personas	20	3,94
<b>Total de delitos contra las personas</b>	<b>445</b>	<b>87,63</b>
<b>DELITOS CONTRA LA INTEGRIDAD SEXUAL Y EL HONOR</b>		
Delitos contra el honor	1	0,20
Violaciones	5	0,98
Otros delitos contra la integridad sexual	19	3,74
<b>Total de delitos contra la integridad sexual y el honor</b>	<b>25</b>	<b>4,92</b>
<b>DELITOS CONTRA LA LIBERTAD</b>		
Amenazas	249	49,03
Otros delitos contra la libertad	3	0,59
<b>Total de delitos contra la libertad</b>	<b>252</b>	<b>49,62</b>
<b>DELITOS CONTRA LA PROPIEDAD</b>		
Robos y tentativas de robo (ex. los agrav. por el res. de lesiones y/o muertes)	218	42,93
Robos agrav. y tentativas de robo agrav. por el res. de lesiones y/o muerte.	24	4,73
Hurtos y tentativa de hurto.	494	97,28
Otros delitos contra la propiedad	100	19,69
<b>Total de delitos contra la propiedad</b>	<b>836</b>	<b>164,63</b>
<b>DELITOS CONTRA EL ESTADO Y LA COMUNIDAD</b>		
Delitos contra la seguridad pública	0	0,00
Delitos contra el orden público	0	0,00
Delitos contra la seguridad de la nación	0	0,00
Delitos contra los poderes públicos y el orden constitucional	0	0,00
Delitos contra la administración pública	0	0,00
Delitos contra la fe pública	0	0,00
<b>Total de delitos contra el estado y la comunidad</b>	<b>0</b>	<b>0,00</b>
<b>DELITOS CONTRA EL ESTADO CIVIL</b>	<b>0</b>	<b>0,00</b>
<b>LEY 23.737 (estupefacientes)</b>	<b>0</b>	<b>0,00</b>
<b>OTROS DELITOS PREVISTOS EN LEYES ESPECIALES</b>	<b>0</b>	<b>0,00</b>
<b>TOTAL DE HECHOS DELICTUOSOS</b>	<b>1558</b>	<b>306,81</b>

<b>RIVADAVIA</b>		
<b>DELITOS CONTRA LAS PERSONAS</b>		
Homicidios dolosos	0	0,00
Homicidios dolosos en grado de tentativa	0	0,00
Homicidios culposos en accidentes de tránsito	1	2,03
Homicidios culposos por otros hechos	0	0,00
Lesiones dolosas	9	18,31
Lesiones culposas en accidentes de tránsito	0	0,00
Lesiones culposas por otros hechos	0	0,00
Otros delitos contra las personas	7	14,24
<b>Total de delitos contra las personas</b>	<b>17</b>	<b>34,58</b>
<b>DELITOS CONTRA LA INTEGRIDAD SEXUAL Y EL HONOR</b>		
Delitos contra el honor	0	0,00
Violaciones	1	2,03
Otros delitos contra la integridad sexual	2	4,07
<b>Total de delitos contra la integridad sexual y el honor</b>	<b>3</b>	<b>6,10</b>
<b>DELITOS CONTRA LA LIBERTAD</b>		
Amenazas	2	4,07
Otros delitos contra la libertad	0	0,00
<b>Total de delitos contra la libertad</b>	<b>2</b>	<b>4,07</b>
<b>DELITOS CONTRA LA PROPIEDAD</b>		
Robos y tentativas de robo (ex. los agrav. por el res. de lesiones y/o muertes)	9	18,31
Robos agrav. y tentativas de robo agrav. por el res. de lesiones y/o muerte.	0	0,00
Hurtos y tentativa de hurto.	32	65,09
Otros delitos contra la propiedad	8	16,27
<b>Total de delitos contra la propiedad</b>	<b>49</b>	<b>99,67</b>
<b>DELITOS CONTRA EL ESTADO Y LA COMUNIDAD</b>		
Delitos contra la seguridad pública	1	2,03
Delitos contra el orden público	0	0,00
Delitos contra la seguridad de la nación	0	0,00
Delitos contra los poderes públicos y el orden constitucional	0	0,00
Delitos contra la administración pública	0	0,00
Delitos contra la fe pública	1	2,03
<b>Total de delitos contra el estado y la comunidad</b>	<b>2</b>	<b>4,07</b>
<b>DELITOS CONTRA EL ESTADO CIVIL</b>	<b>0</b>	<b>0,00</b>
<b>LEY 23.737 (estupefacientes)</b>	<b>0</b>	<b>0,00</b>
<b>OTROS DELITOS PREVISTOS EN LEYES ESPECIALES</b>	<b>0</b>	<b>0,00</b>
<b>TOTAL DE HECHOS DELICTUOSOS</b>	<b>73</b>	<b>148,49</b>

DELITOS	FRECUENCIA	TASA C/10000 Hab.
<b>ROBLES</b>		
<b>DELITOS CONTRA LAS PERSONAS</b>		
Homicidios dolosos	1	0,25
Homicidios dolosos en grado de tentativa	1	0,25
Homicidios culposos en accidentes de tránsito	7	1,75
Homicidios culposos por otros hechos	0	0,00
Lesiones dolosas	99	24,71
Lesiones culposas en accidentes de tránsito	19	4,74
Lesiones culposas por otros hechos	27	6,74
Otros delitos contra las personas	1	0,25
<b>Total de delitos contra las personas</b>	<b>155</b>	<b>38,69</b>
<b>DELITOS CONTRA LA INTEGRIDAD SEXUAL Y EL HONOR</b>		
Delitos contra el honor	1	0,25
Violaciones	14	3,49
Otros delitos contra la integridad sexual	2	0,50
<b>Total de delitos contra la integridad sexual y el honor</b>	<b>17</b>	<b>4,24</b>
<b>DELITOS CONTRA LA LIBERTAD</b>		
Amenazas	49	12,23
Otros delitos contra la libertad	26	6,49
<b>Total de delitos contra la libertad</b>	<b>75</b>	<b>18,72</b>
<b>DELITOS CONTRA LA PROPIEDAD</b>		
Robos y tentativas de robo (ex. los agrav. por el res. de lesiones y/o muertes)	102	25,46
Robos agrav. y tentativas de robo agrav. por el res. de lesiones y/o muerte.	4	1,00
Hurtos y tentativa de hurto.	364	90,86
Otros delitos contra la propiedad	46	11,48
<b>Total de delitos contra la propiedad</b>	<b>516</b>	<b>128,81</b>
<b>DELITOS CONTRA EL ESTADO Y LA COMUNIDAD</b>		
Delitos contra la seguridad pública	2	0,50
Delitos contra el orden público	0	0,00
Delitos contra la seguridad de la nación	0	0,00
Delitos contra los poderes públicos y el orden constitucional	1	0,25
Delitos contra la administración pública	1	0,25
Delitos contra la fe pública	0	0,00
<b>Total de delitos contra el estado y la comunidad</b>	<b>4</b>	<b>1,00</b>
<b>DELITOS CONTRA EL ESTADO CIVIL</b>		
<b>LEY 23.737 (estupefacientes)</b>	<b>0</b>	<b>0,00</b>
<b>OTROS DELITOS PREVISTOS EN LEYES ESPECIALES</b>	<b>11</b>	<b>2,75</b>
<b>TOTAL DE HECHOS DELICTUOSOS</b>	<b>778</b>	<b>194,21</b>

<b>SALAVINA</b>		
<b>DELITOS CONTRA LAS PERSONAS</b>		
Homicidios dolosos	0	0,00
Homicidios dolosos en grado de tentativa	0	0,00
Homicidios culposos en accidentes de tránsito	0	0,00
Homicidios culposos por otros hechos	1	0,94
Lesiones dolosas	19	17,82
Lesiones culposas en accidentes de tránsito	1	0,94
Lesiones culposas por otros hechos	2	1,88
Otros delitos contra las personas	6	5,63
<b>Total de delitos contra las personas</b>	<b>29</b>	<b>27,19</b>
<b>DELITOS CONTRA LA INTEGRIDAD SEXUAL Y EL HONOR</b>		
Delitos contra el honor	0	0,00
Violaciones	1	0,94
Otros delitos contra la integridad sexual	4	3,75
<b>Total de delitos contra la integridad sexual y el honor</b>	<b>5</b>	<b>4,69</b>
<b>DELITOS CONTRA LA LIBERTAD</b>		
Amenazas	9	8,44
Otros delitos contra la libertad	0	0,00
<b>Total de delitos contra la libertad</b>	<b>9</b>	<b>8,44</b>
<b>DELITOS CONTRA LA PROPIEDAD</b>		
Robos y tentativas de robo (ex. los agrav. por el res. de lesiones y/o muertes)	5	4,69
Robos agrav. y tentativas de robo agrav. por el res. de lesiones y/o muerte.	0	0,00
Hurtos y tentativa de hurto.	50	46,89
Otros delitos contra la propiedad	20	18,75
<b>Total de delitos contra la propiedad</b>	<b>75</b>	<b>70,33</b>
<b>DELITOS CONTRA EL ESTADO Y LA COMUNIDAD</b>		
Delitos contra la seguridad pública	3	2,81
Delitos contra el orden público	0	0,00
Delitos contra la seguridad de la nación	0	0,00
Delitos contra los poderes públicos y el orden constitucional	0	0,00
Delitos contra la administración pública	0	0,00
Delitos contra la fe pública	0	0,00
<b>Total de delitos contra el estado y la comunidad</b>	<b>3</b>	<b>2,81</b>
<b>DELITOS CONTRA EL ESTADO CIVIL</b>		
<b>LEY 23.737 (estupefacientes)</b>	<b>0</b>	<b>0,00</b>
<b>OTROS DELITOS PREVISTOS EN LEYES ESPECIALES</b>	<b>0</b>	<b>0,00</b>
<b>TOTAL DE HECHOS DELICTUOSOS</b>	<b>121</b>	<b>113,47</b>

DELITOS	FRECUENCIA	TASA C/10000 Hab.
<b>SAN MARTIN</b>		
<b>DELITOS CONTRA LAS PERSONAS</b>		
Homicidios dolosos	0	0,00
Homicidios dolosos en grado de tentativa	0	0,00
Homicidios culposos en accidentes de tránsito	0	0,00
Homicidios culposos por otros hechos	0	0,00
Lesiones dolosas	25	27,33
Lesiones culposas en accidentes de tránsito	0	0,00
Lesiones culposas por otros hechos	0	0,00
Otros delitos contra las personas	6	6,56
<b>Total de delitos contra las personas</b>	<b>31</b>	<b>33,89</b>
<b>DELITOS CONTRA LA INTEGRIDAD SEXUAL Y EL HONOR</b>		
Delitos contra el honor	0	0,00
Violaciones	2	2,19
Otros delitos contra la integridad sexual	1	1,09
<b>Total de delitos contra la integridad sexual y el honor</b>	<b>3</b>	<b>3,28</b>
<b>DELITOS CONTRA LA LIBERTAD</b>		
Amenazas	3	3,28
Otros delitos contra la libertad	0	0,00
<b>Total de delitos contra la libertad</b>	<b>3</b>	<b>3,28</b>
<b>DELITOS CONTRA LA PROPIEDAD</b>		
Robos y tentativas de robo (ex. los agrav. por el res. de lesiones y/o muertes)	6	6,56
Robos agrav. y tentativas de robo agrav. por el res. de lesiones y/o muerte.	3	3,28
Hurtos y tentativa de hurto.	67	73,24
Otros delitos contra la propiedad	9	9,84
<b>Total de delitos contra la propiedad</b>	<b>85</b>	<b>92,92</b>
<b>DELITOS CONTRA EL ESTADO Y LA COMUNIDAD</b>		
Delitos contra la seguridad pública	0	0,00
Delitos contra el orden público	0	0,00
Delitos contra la seguridad de la nación	0	0,00
Delitos contra los poderes públicos y el orden constitucional	0	0,00
Delitos contra la administración pública	2	2,19
Delitos contra la fe pública	1	1,09
<b>Total de delitos contra el estado y la comunidad</b>	<b>3</b>	<b>3,28</b>
<b>DELITOS CONTRA EL ESTADO CIVIL</b>	<b>0</b>	<b>0,00</b>
<b>LEY 23.737 (estupefacientes)</b>	<b>1</b>	<b>1,09</b>
<b>OTROS DELITOS PREVISTOS EN LEYES ESPECIALES</b>	<b>0</b>	<b>0,00</b>
<b>TOTAL DE HECHOS DELICTUOSOS</b>	<b>126</b>	<b>137,74</b>

<b>SARMIENTO</b>		
<b>DELITOS CONTRA LAS PERSONAS</b>		
Homicidios dolosos	1	2,14
Homicidios dolosos en grado de tentativa	0	0,00
Homicidios culposos en accidentes de tránsito	1	2,14
Homicidios culposos por otros hechos	0	0,00
Lesiones dolosas	14	29,99
Lesiones culposas en accidentes de tránsito	1	2,14
Lesiones culposas por otros hechos	3	6,43
Otros delitos contra las personas	2	4,28
<b>Total de delitos contra las personas</b>	<b>22</b>	<b>47,12</b>
<b>DELITOS CONTRA LA INTEGRIDAD SEXUAL Y EL HONOR</b>		
Delitos contra el honor	0	0,00
Violaciones	0	0,00
Otros delitos contra la integridad sexual	2	4,28
<b>Total de delitos contra la integridad sexual y el honor</b>	<b>2</b>	<b>4,28</b>
<b>DELITOS CONTRA LA LIBERTAD</b>		
Amenazas	7	14,99
Otros delitos contra la libertad	2	4,28
<b>Total de delitos contra la libertad</b>	<b>9</b>	<b>19,28</b>
<b>DELITOS CONTRA LA PROPIEDAD</b>		
Robos y tentativas de robo (ex. los agrav. por el res. de lesiones y/o muertes)	6	12,85
Robos agrav. y tentativas de robo agrav. por el res. de lesiones y/o muerte.	0	0,00
Hurtos y tentativa de hurto.	14	29,99
Otros delitos contra la propiedad	8	17,13
<b>Total de delitos contra la propiedad</b>	<b>28</b>	<b>59,97</b>
<b>DELITOS CONTRA EL ESTADO Y LA COMUNIDAD</b>		
Delitos contra la seguridad pública	0	0,00
Delitos contra el orden público	0	0,00
Delitos contra la seguridad de la nación	0	0,00
Delitos contra los poderes públicos y el orden constitucional	0	0,00
Delitos contra la administración pública	1	2,14
Delitos contra la fe pública	0	0,00
<b>Total de delitos contra el estado y la comunidad</b>	<b>1</b>	<b>2,14</b>
<b>DELITOS CONTRA EL ESTADO CIVIL</b>	<b>0</b>	<b>0,00</b>
<b>LEY 23.737 (estupefacientes)</b>	<b>0</b>	<b>0,00</b>
<b>OTROS DELITOS PREVISTOS EN LEYES ESPECIALES</b>	<b>0</b>	<b>0,00</b>
<b>TOTAL DE HECHOS DELICTUOSOS</b>	<b>62</b>	<b>132,79</b>

DELITOS	FRECUENCIA	TASA C/10000 Hab.
<b>SILÍPICA</b>		
<b>DELITOS CONTRA LAS PERSONAS</b>		
Homicidios dolosos	0	0,00
Homicidios dolosos en grado de tentativa	1	1,31
Homicidios culposos en accidentes de tránsito	2	2,63
Homicidios culposos por otros hechos	0	0,00
Lesiones dolosas	16	21,04
Lesiones culposas en accidentes de tránsito	3	3,94
Lesiones culposas por otros hechos	1	1,31
Otros delitos contra las personas	3	3,94
<b>Total de delitos contra las personas</b>	<b>26</b>	<b>34,19</b>
<b>DELITOS CONTRA LA INTEGRIDAD SEXUAL Y EL HONOR</b>		
Delitos contra el honor	0	0,00
Violaciones	1	1,31
Otros delitos contra la integridad sexual	2	2,63
<b>Total de delitos contra la integridad sexual y el honor</b>	<b>3</b>	<b>3,94</b>
<b>DELITOS CONTRA LA LIBERTAD</b>		
Amenazas	6	7,89
Otros delitos contra la libertad	1	1,31
<b>Total de delitos contra la libertad</b>	<b>7</b>	<b>9,20</b>
<b>DELITOS CONTRA LA PROPIEDAD</b>		
Robos y tentativas de robo (ex. los agrav. por el res. de lesiones y/o muertes)	13	17,09
Robos agrav. y tentativas de robo agrav. por el res. de lesiones y/o muerte.	1	1,31
Hurtos y tentativa de hurto.	58	76,27
Otros delitos contra la propiedad	27	35,50
<b>Total de delitos contra la propiedad</b>	<b>99</b>	<b>130,18</b>
<b>DELITOS CONTRA EL ESTADO Y LA COMUNIDAD</b>		
Delitos contra la seguridad pública	3	3,94
Delitos contra el orden público	1	1,31
Delitos contra la seguridad de la nación	0	0,00
Delitos contra los poderes públicos y el orden constitucional	0	0,00
Delitos contra la administración pública	0	0,00
Delitos contra la fe pública	0	0,00
<b>Total de delitos contra el estado y la comunidad</b>	<b>4</b>	<b>5,26</b>
<b>DELITOS CONTRA EL ESTADO CIVIL</b>	<b>0</b>	<b>0,00</b>
<b>LEY 23.737 (estupefacientes)</b>	<b>0</b>	<b>0,00</b>
<b>OTROS DELITOS PREVISTOS EN LEYES ESPECIALES</b>	<b>2</b>	<b>2,63</b>
<b>TOTAL DE HECHOS DELICTUOSOS</b>	<b>141</b>	<b>185,40</b>

# Reporte Anual del Sistema de Alerta Temprana - HOMICIDIOS

## Provincia de SANTIAGO DEL ESTERO - Año 2002

Cuadro Resumen. Total de homicidios por mes

Hechos	HOMICIDIOS DOLOSOS		HOMICIDIOS CULPOSOS EN HECHOS DE TRANSITO	
	SNIC	SAT	SNIC	SAT
Enero	0		11	11
Febrero	7	5	5	4
Marzo	3	3	3	3
Abril	2	2	8	8
Mayo	2	2	6	5
Junio	1	1	3	2
Julio	2	2	7	7
Agosto	8	8	8	7
Septiembre	8	8	4	4
Octubre	5	5	9	9
Noviembre	2	2	6	6
Diciembre	6	4	5	3
<b>Total</b>	<b>46</b>	<b>42</b>	<b>75</b>	<b>69</b>
Promedio mensual	4		6	
Tasa c/100 mil hab.	5,72		9,32	

Aclaración: Del total de los homicidios dolosos y culposos en hechos de tránsito informados en las planillas de hechos delictuosos (SNIC), se posee información detallada solamente del total que aparece en la columna del Sistema de Alerta Temprana (SAT).

Cuadro Resumen. Total de homicidios del año\*

Tipo de Homicidio	Valores Absolutos	<p><b>Tipos de Homicidios</b></p> <p>Homicidios culposos por otros hechos** 24%</p> <p>Homicidios dolosos 29%</p> <p>Homicidios culposos en tránsito 47%</p>
Homicidios dolosos	46	
Homicidios culposos en tránsito	75	
Homicidios culposos por otros hechos**	39	
<b>Total de Homicidios</b>	<b>160</b>	

\*Los datos de este cuadro provienen de las planillas de Hechos Delictuosos

\*\*De los Homicidios Culposos por otros hechos no se cuenta con información más detallada.

## Homicidios Dolosos

### Provincia de SANTIAGO DEL ESTERO - Año 2002

#### Cuadro Resumen de Homicidios dolosos.

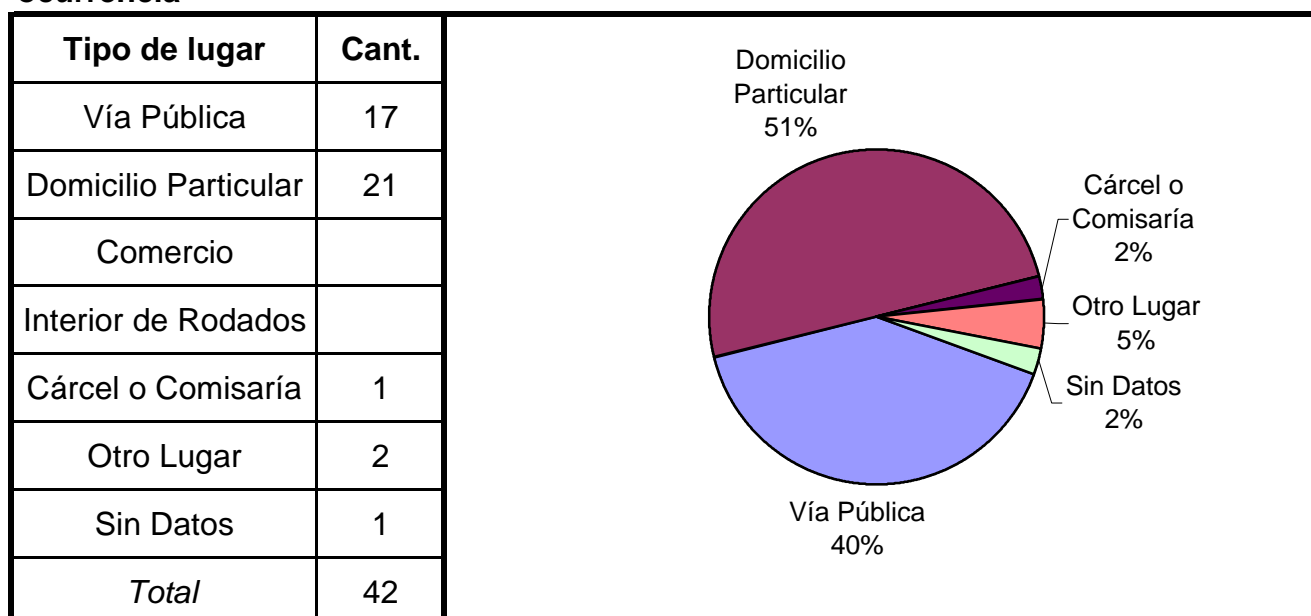
Cantidad total de hechos, de víctimas y de imputados

<i><b>Homicidios dolosos</b></i>	Hechos	Víctimas	Imputados
	42	45	44

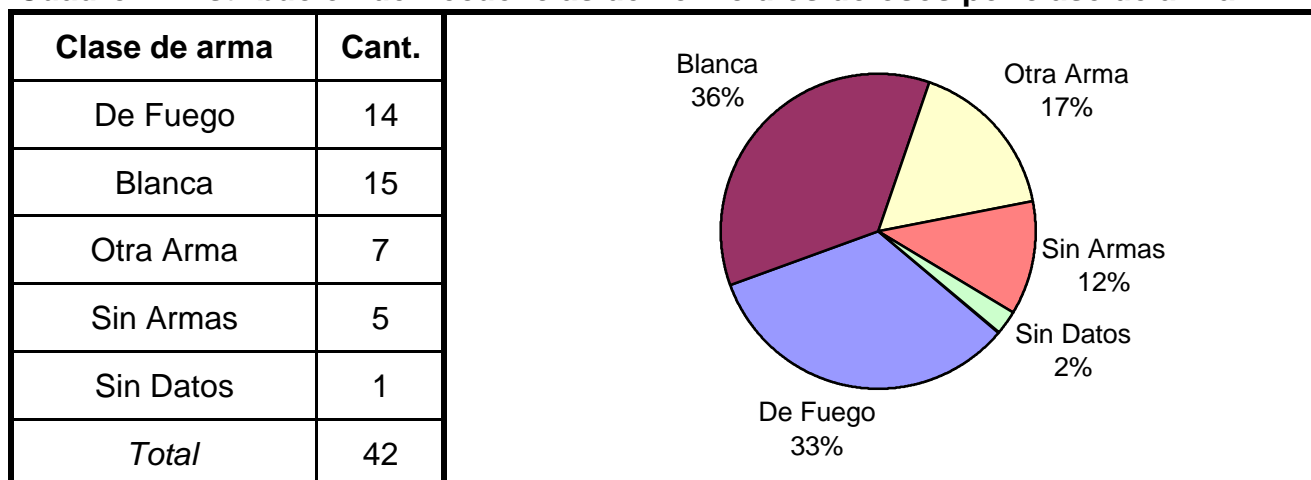
#### Serie hechos

En esta serie de cuadros se presenta información resumida acerca de las características del tipo de hecho homicidio doloso.

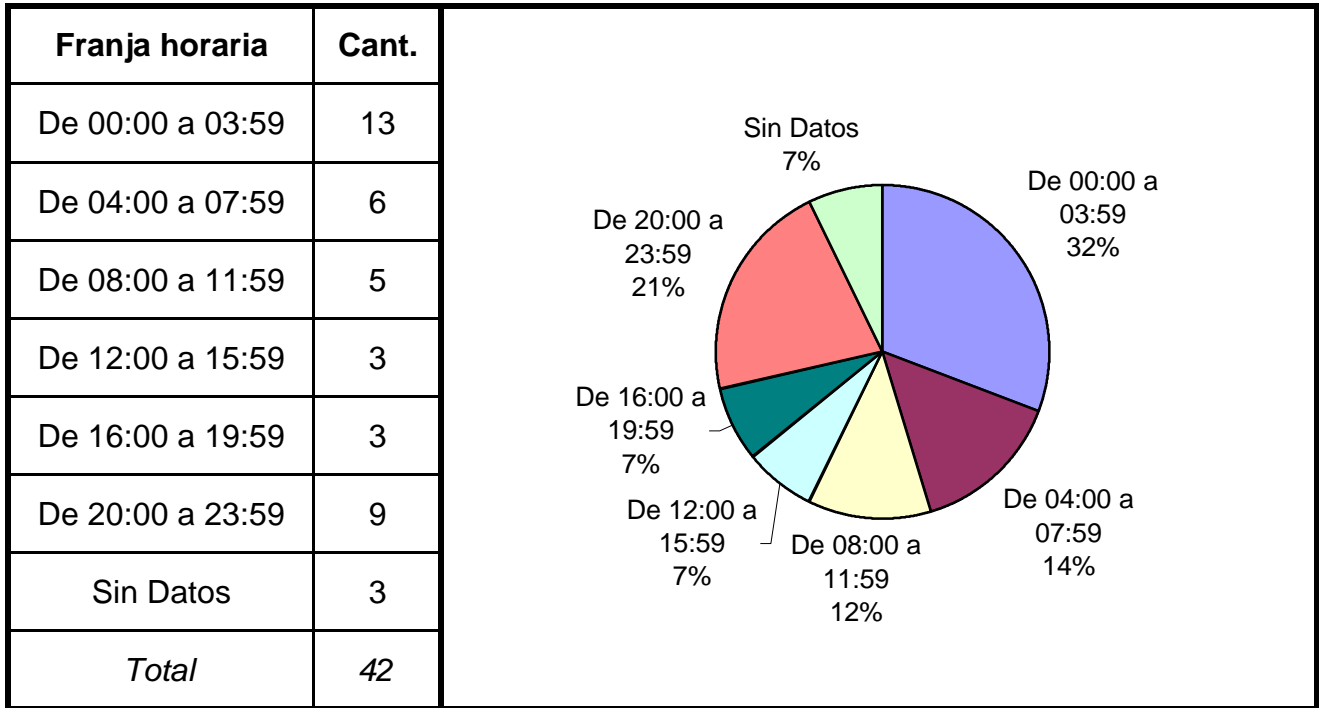
#### Cuadro 1. Distribución de frecuencias de homicidios dolosos por tipo de lugar de ocurrencia



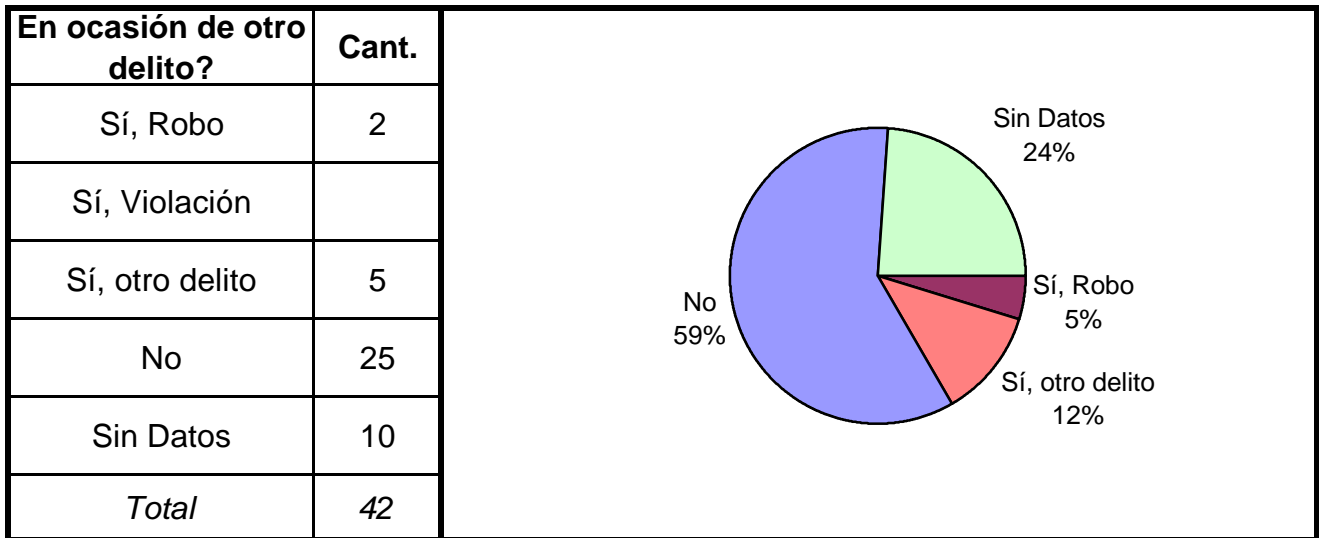
#### Cuadro 2. Distribución de frecuencias de homicidios dolosos por clase de arma



**Cuadro 3. Distribución de frecuencias de homicidios dolosos por franja horaria de ocurrencia**




**Cuadro 4. Distribución de frecuencias de homicidios dolosos según circunstancias en que se produjeron**





**Cuadro 5. Distribución de frecuencias de homicidios dolosos en ocasión de robo por tipo de lugar de ocurrencia**

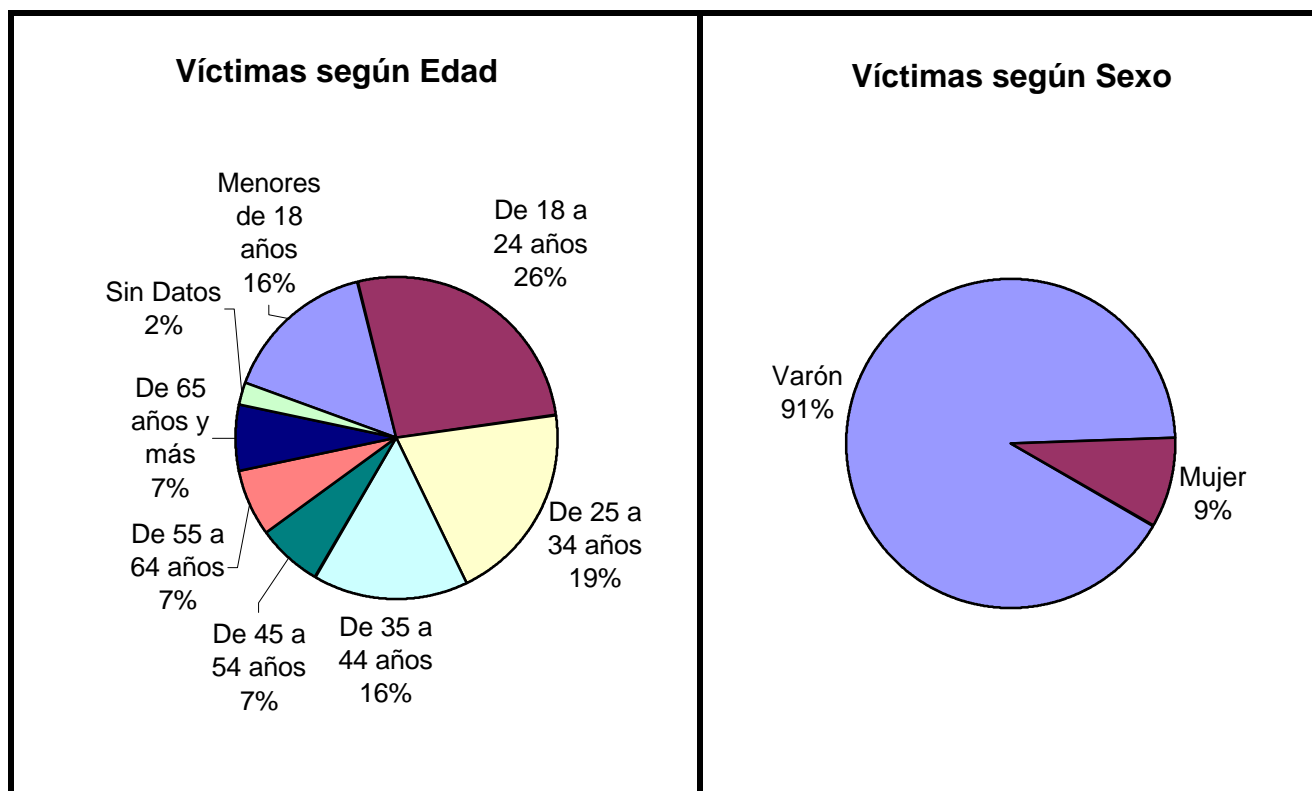


## Serie personas

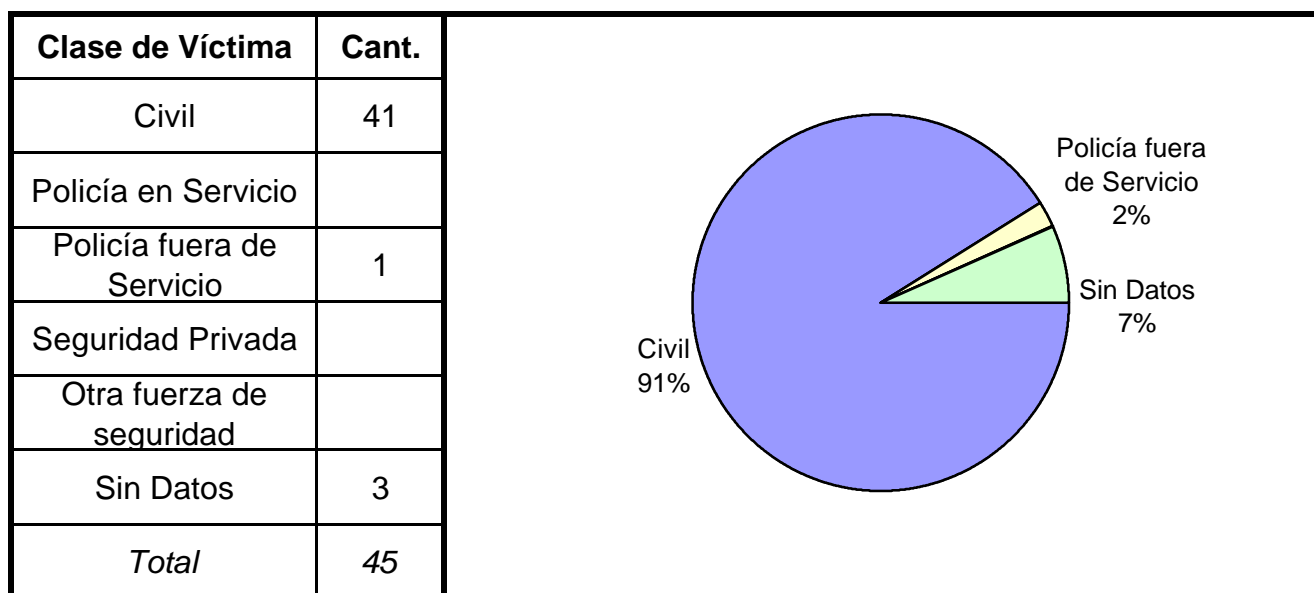
En esta serie de cuadros se presenta información resumida acerca de las personas involucradas en homicidios dolosos.

**Cuadro 1. Víctimas de homicidios dolosos según sexo por grupo de edades**

Grupo de edad	Varón	Mujer	Sin Datos	Total
Menores de 18 años	4	3	0	7
De 18 a 24 años	11	1	0	12
De 25 a 34 años	9	0	0	9
De 35 a 44 años	7	0	0	7
De 45 a 54 años	3	0	0	3
De 55 a 64 años	3	0	0	3
De 65 años y más	3	0	0	3
Sin Datos	1	0	0	1
<i>Total</i>	<i>41</i>	<i>4</i>	<i>0</i>	<i>45</i>

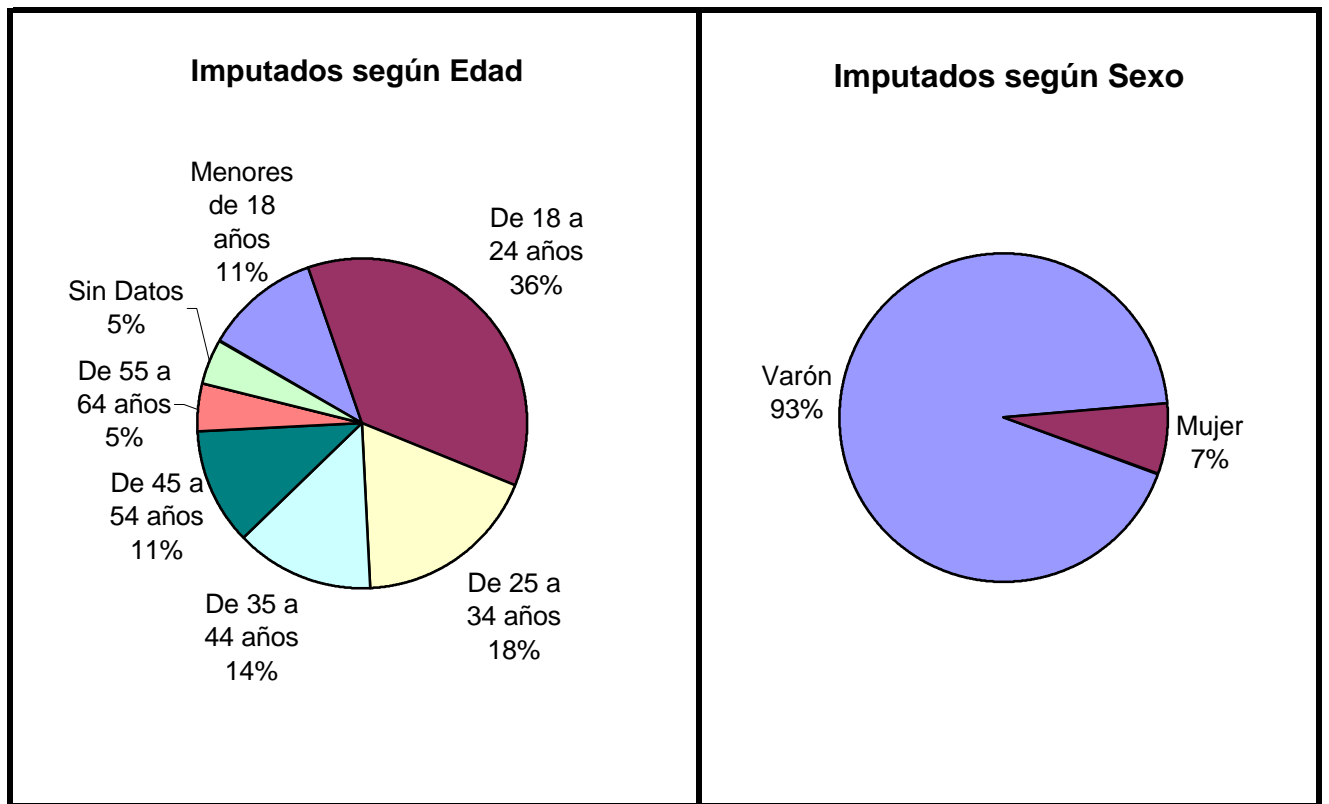


**Cuadro 2. Víctimas de homicidios dolosos según clase de víctima**

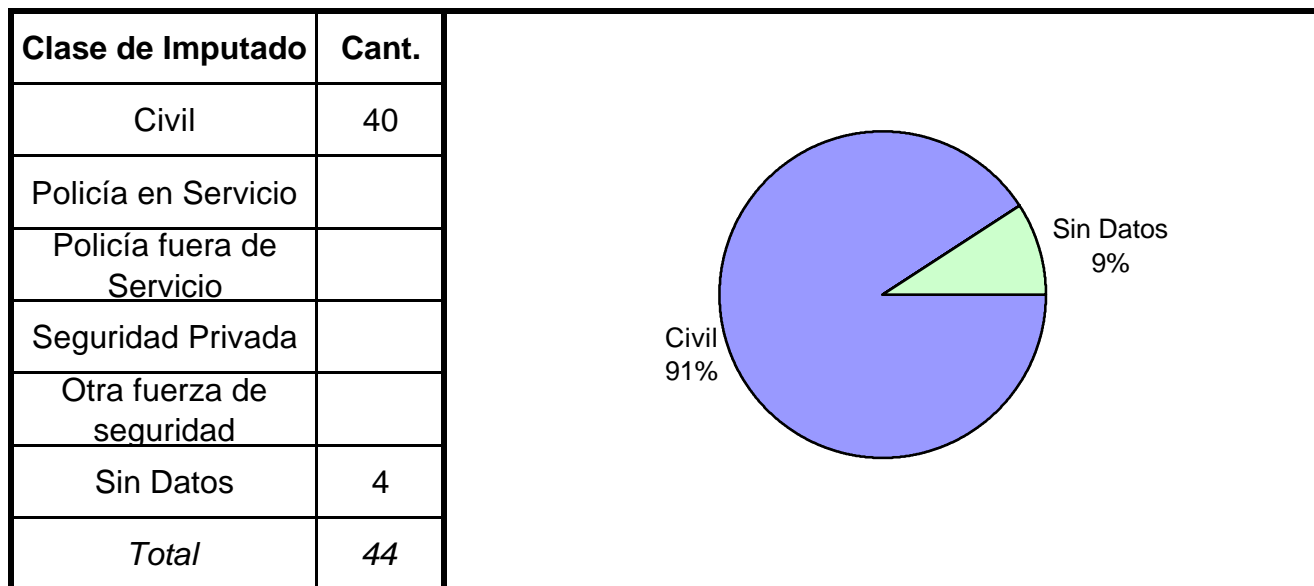


**Cuadro 3. Imputados de homicidios dolosos según sexo por grupo de edades**

Grupo de edad	Varón	Mujer	Sin Datos	Total
Menores de 18 años	5	0	0	5
De 18 a 24 años	15	1	0	16
De 25 a 34 años	7	1	0	8
De 35 a 44 años	5	1	0	6
De 45 a 54 años	5	0	0	5
De 55 a 64 años	2	0	0	2
De 65 años y más	0	0	0	0
Sin Datos	2	0	0	2
<i>Total</i>	<i>41</i>	<i>3</i>	<i>0</i>	<i>44</i>



**Cuadro 4. Imputados de homicidios dolosos según clase de imputado**



# Homicidios Culposos en Hechos de Tránsito

Provincia de SANTIAGO DEL ESTERO - Año 2002

## Cuadro Resumen de Homicidios culposos en hechos de tránsito.

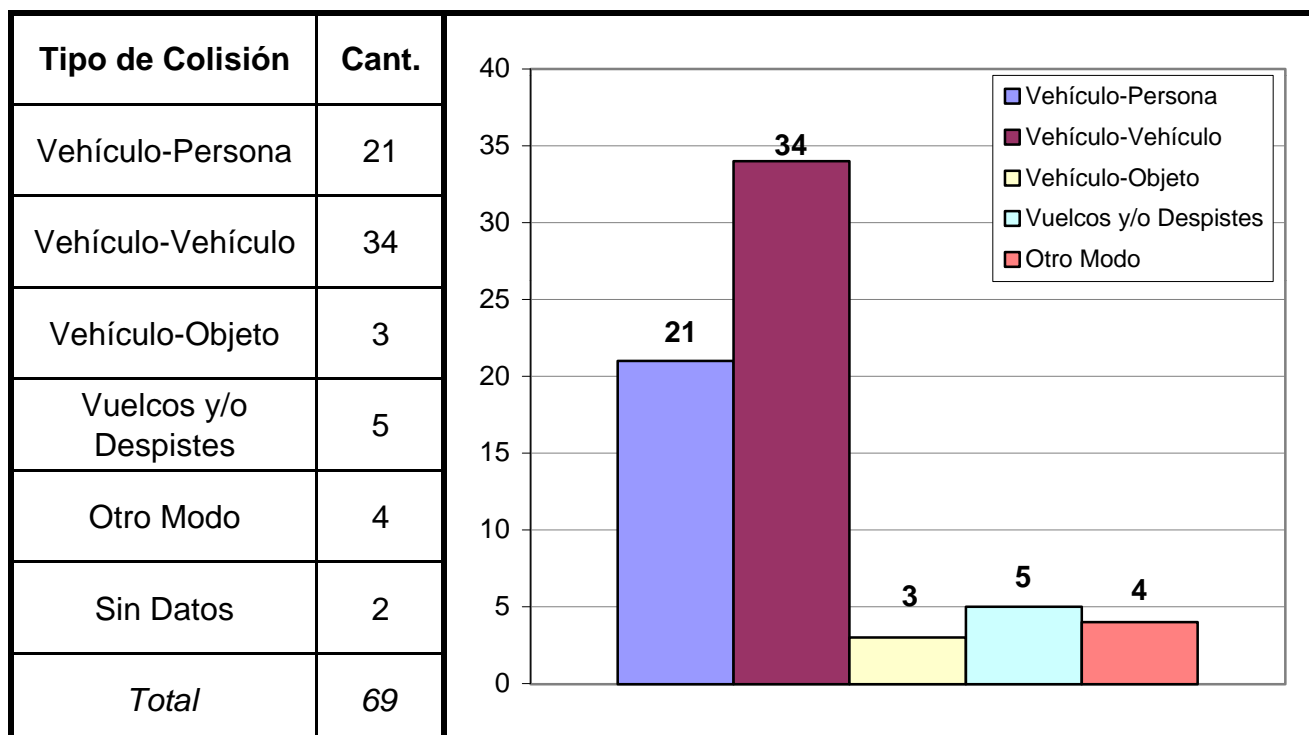
Cantidad total de hechos, de víctimas y de imputados.

<b>Homicidios Culposos en Hechos de Tránsito</b>	Hechos	Víctimas	Imputados
	69	69	67

## Serie hechos

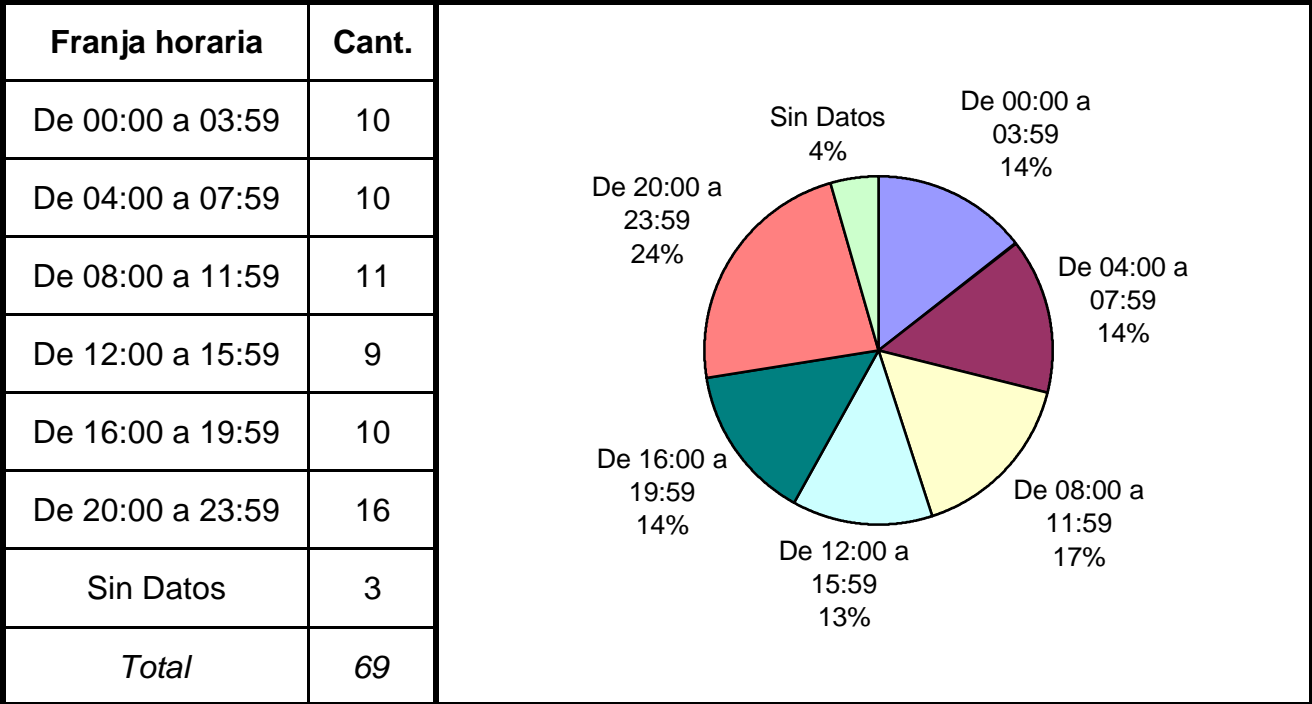
En esta serie de cuadros se presenta información resumida acerca de las características del tipo de hecho homicidio culposo en hecho de tránsito.

## Cuadro 1. Distribución de frecuencias de homicidios culposos en hecho de tránsito por tipo de colisión

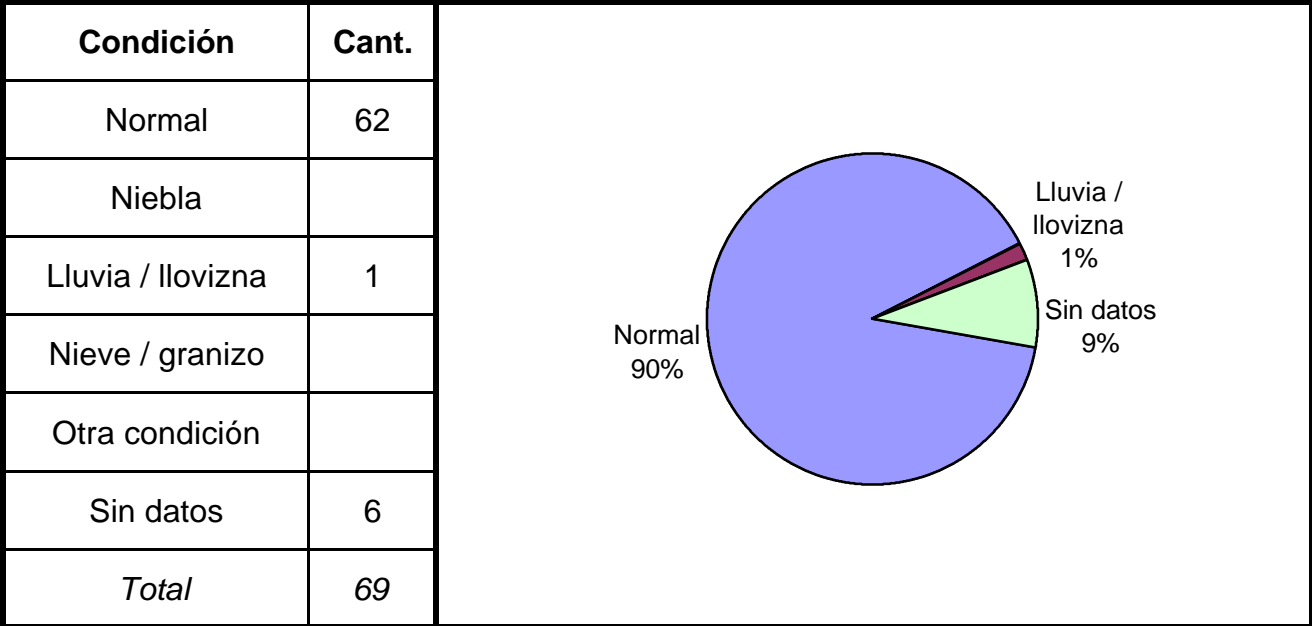


(Aclaración: el total de tipos de colisión puede no coincidir con el total de hechos debido a que las categorías consideradas no son excluyentes de modo que se puede dar más de una modalidad por hecho)

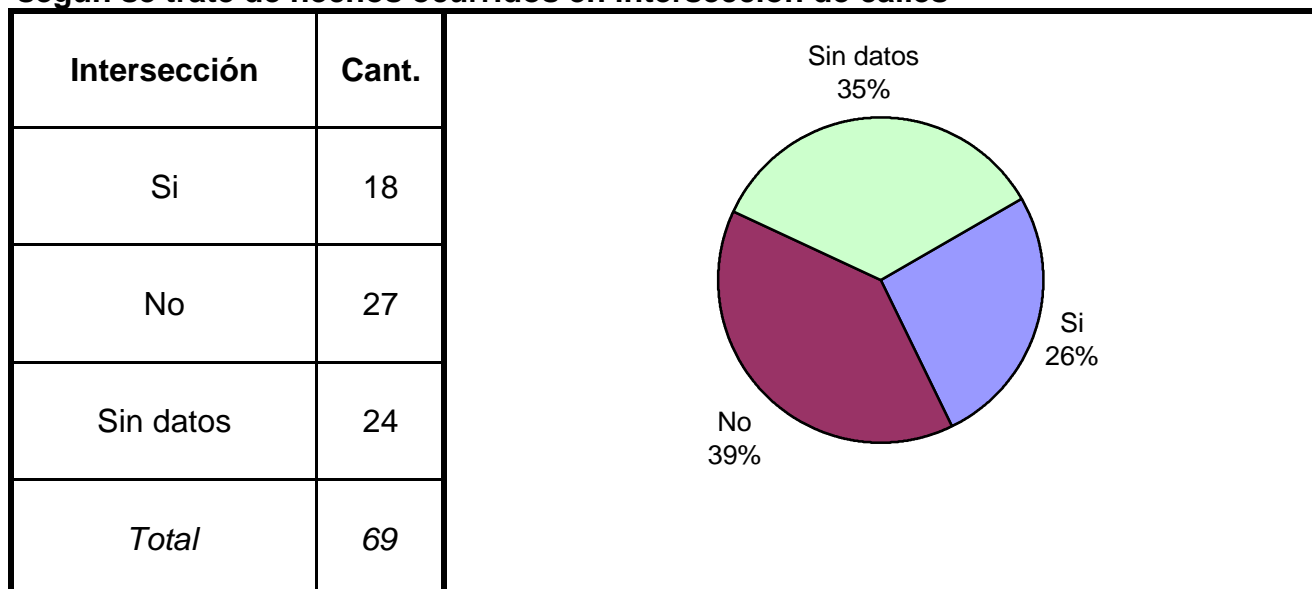
**Cuadro 2. Distribución de frecuencias de homicidios culposos en hechos de tránsito por franja horaria de ocurrencia**



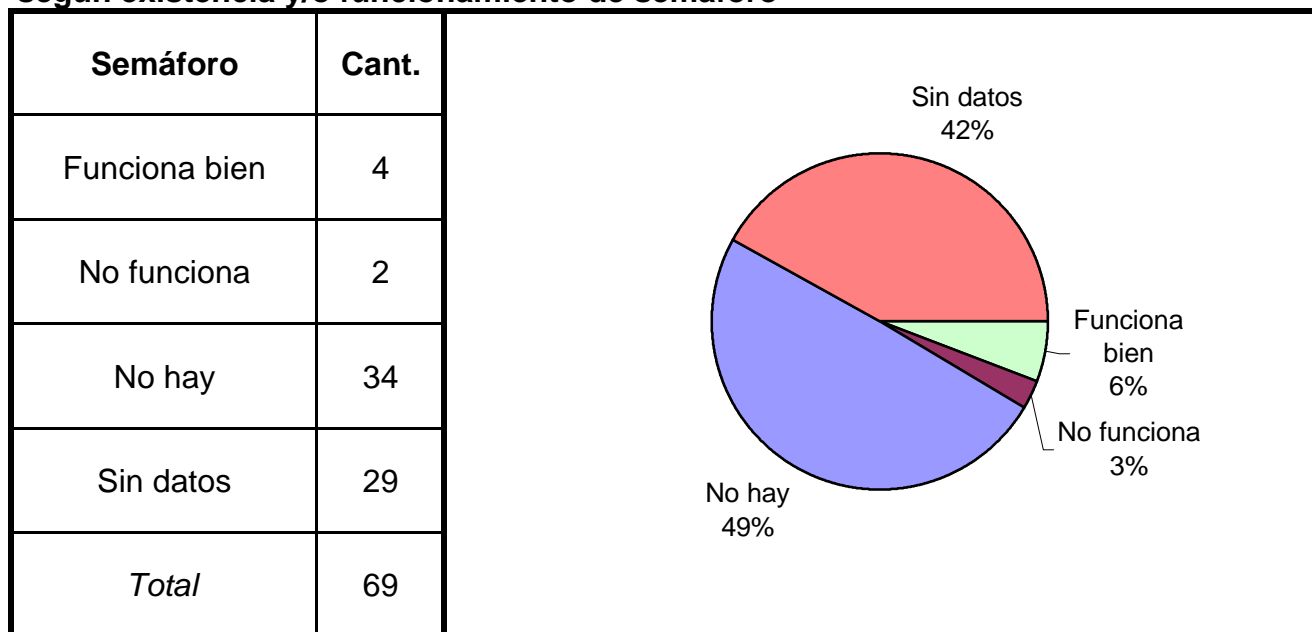
**Cuadro 3. Distribución de frecuencias de homicidios culposos en hechos de tránsito según condiciones climáticas**



**Cuadro 4. Distribución de frecuencias de homicidios culposos en hechos de tránsito según se trate de hechos ocurridos en intersección de calles**

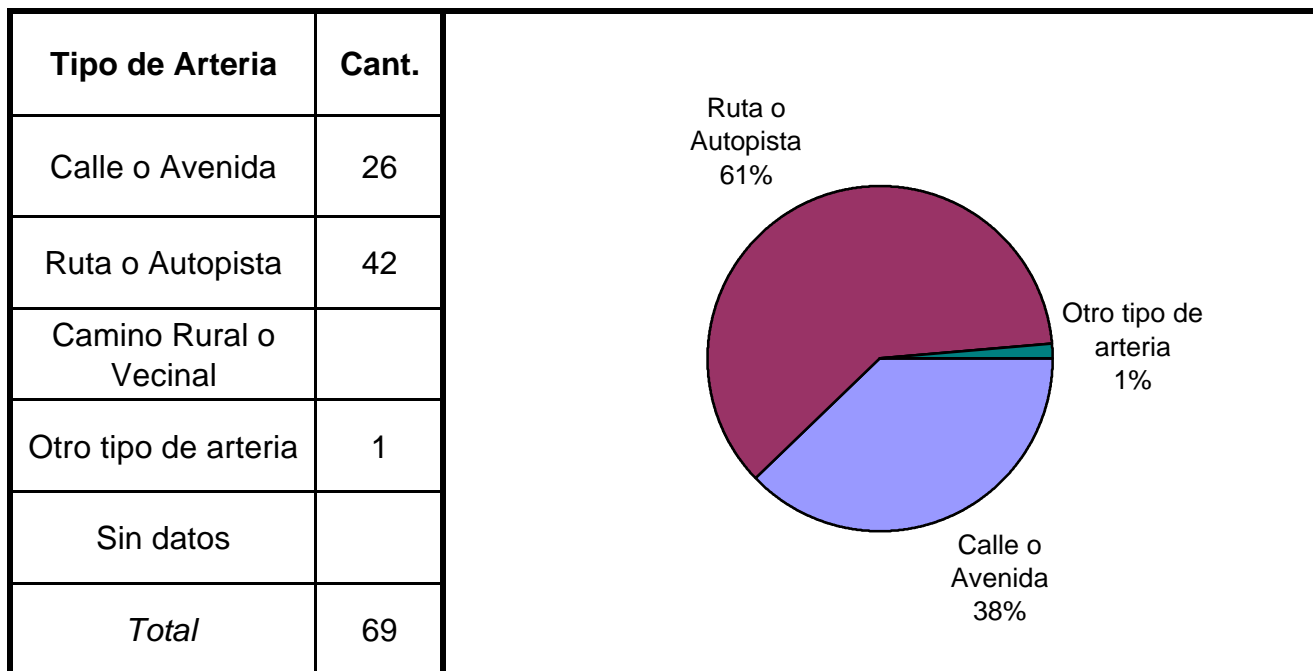


**Cuadro 5. Distribución de frecuencias de homicidios culposos en hechos de tránsito según existencia y/o funcionamiento de semáforo**

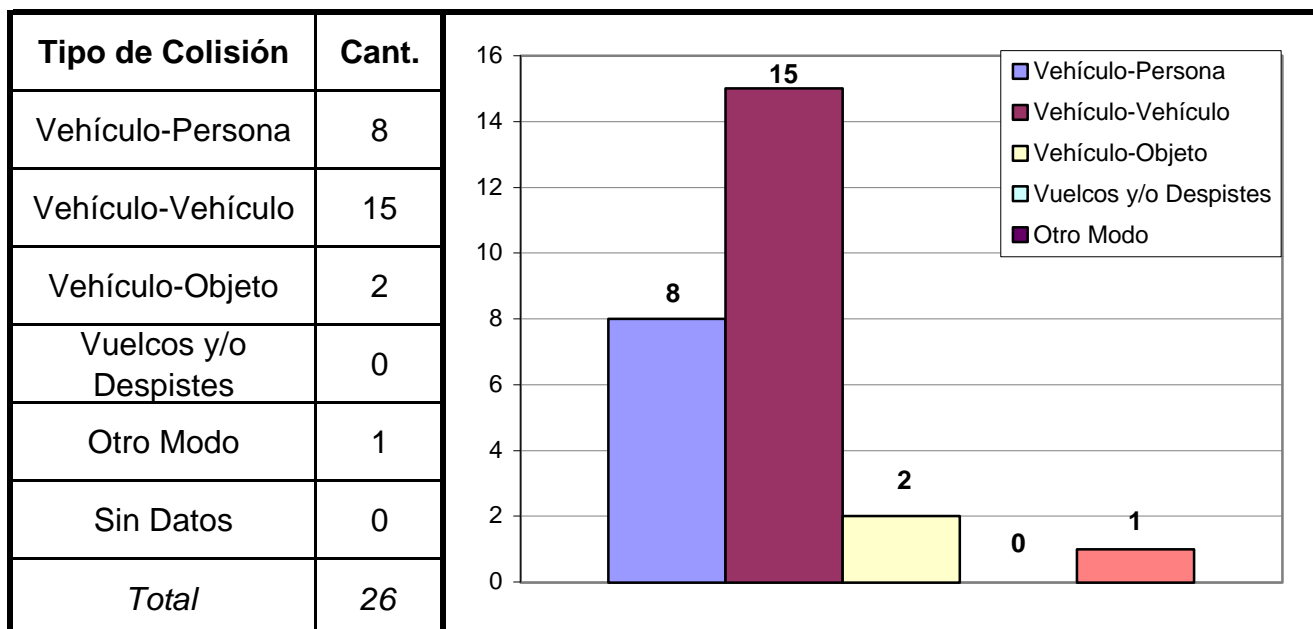




**Cuadro 6. Distribución de frecuencias de homicidios culposos en hechos de tránsito según tipo de arteria**

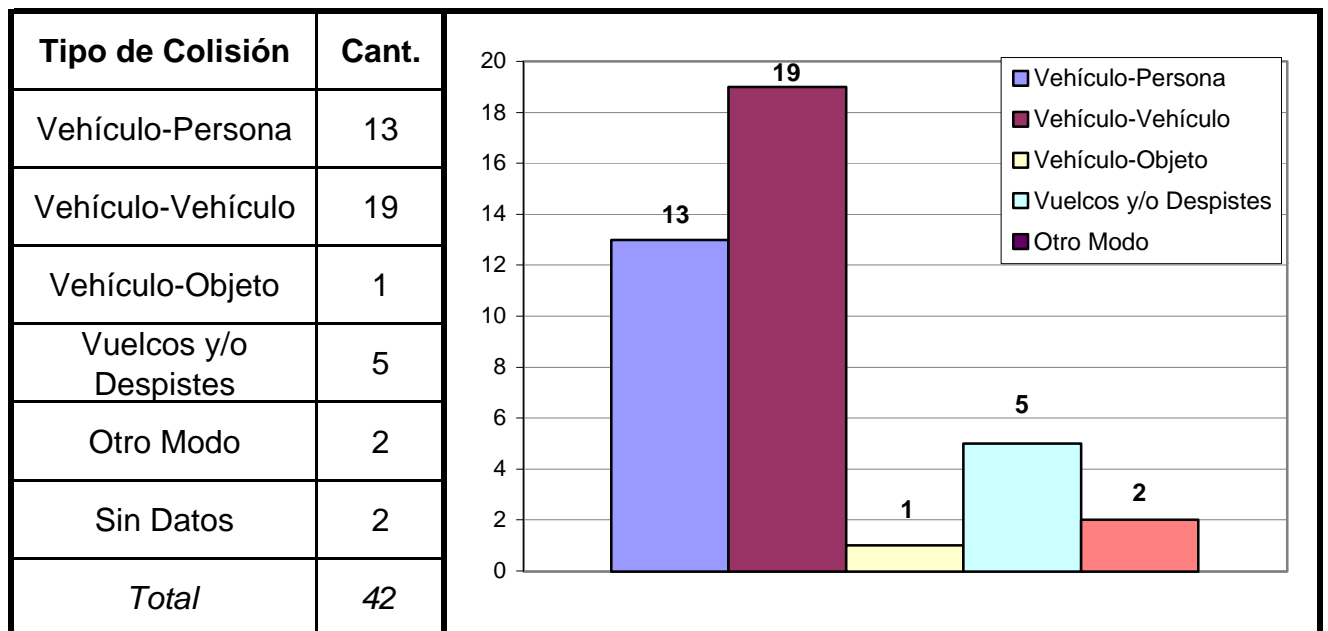


**Cuadro 7. Modo de producción de los hechos ocurridos en Calle o Avenida**



*(Aclaración: el total de tipos de colisión puede no coincidir con el total de hechos debido a que las categorías consideradas no son excluyentes de modo que se puede dar más de una modalidad)*

**Cuadro 8. Modo de producción de los hechos ocurridos en Rutas o Autopistas**



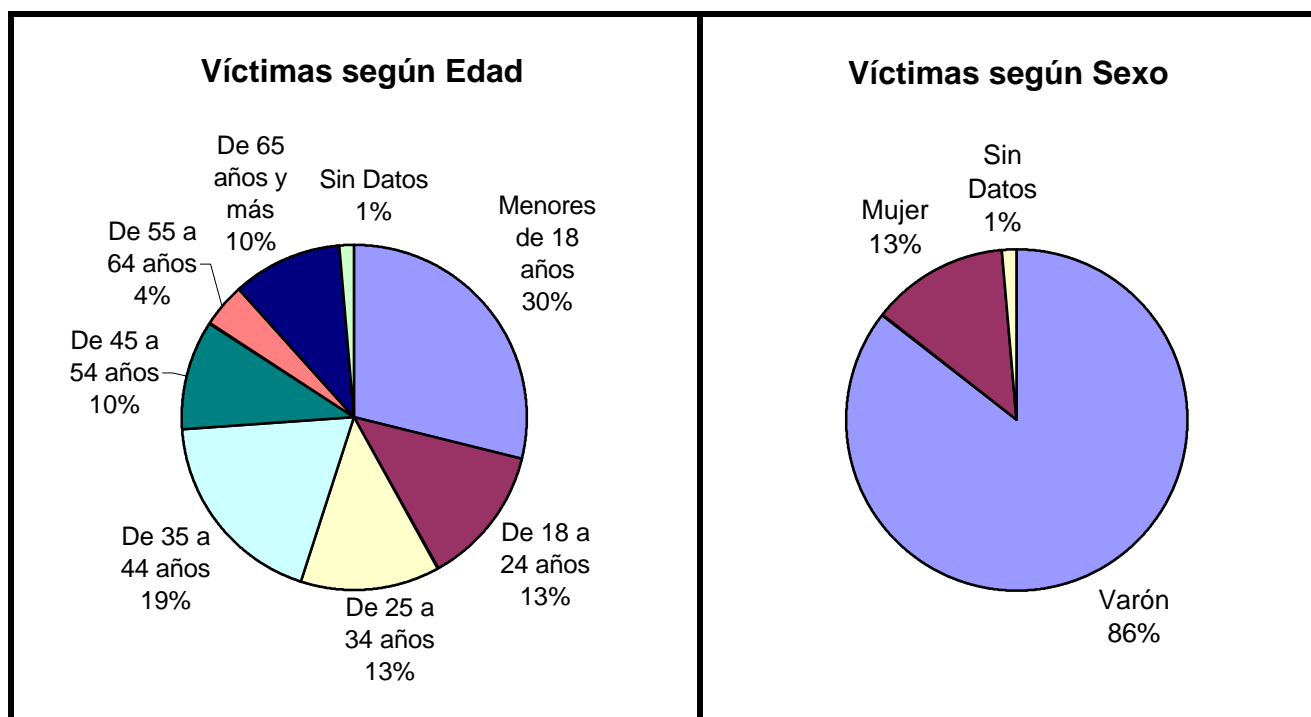
*(Aclaración: el total de tipos de colisión puede no coincidir con el total de hechos debido a que las categorías consideradas no son excluyentes de modo que se puede dar más de una modalidad)*

## Serie personas

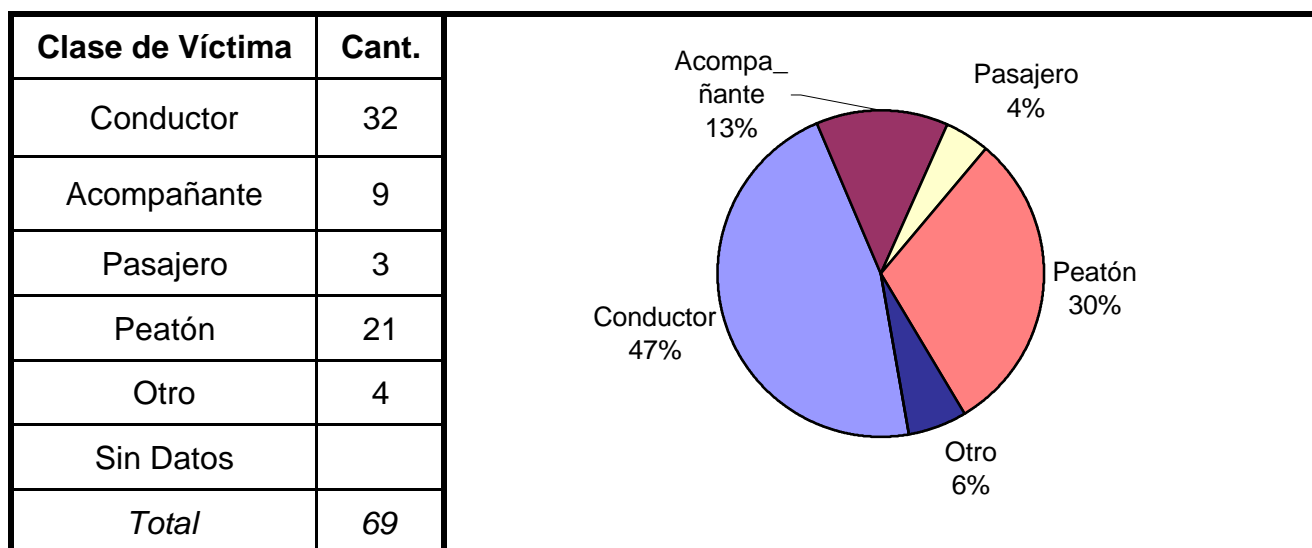
En esta serie de cuadros se presenta información resumida acerca de las personas involucradas en homicidios culposos en hechos de tránsito.

**Cuadro 1. Víctimas de homicidios culposos en hechos de tránsito según sexo por grupo de edades**

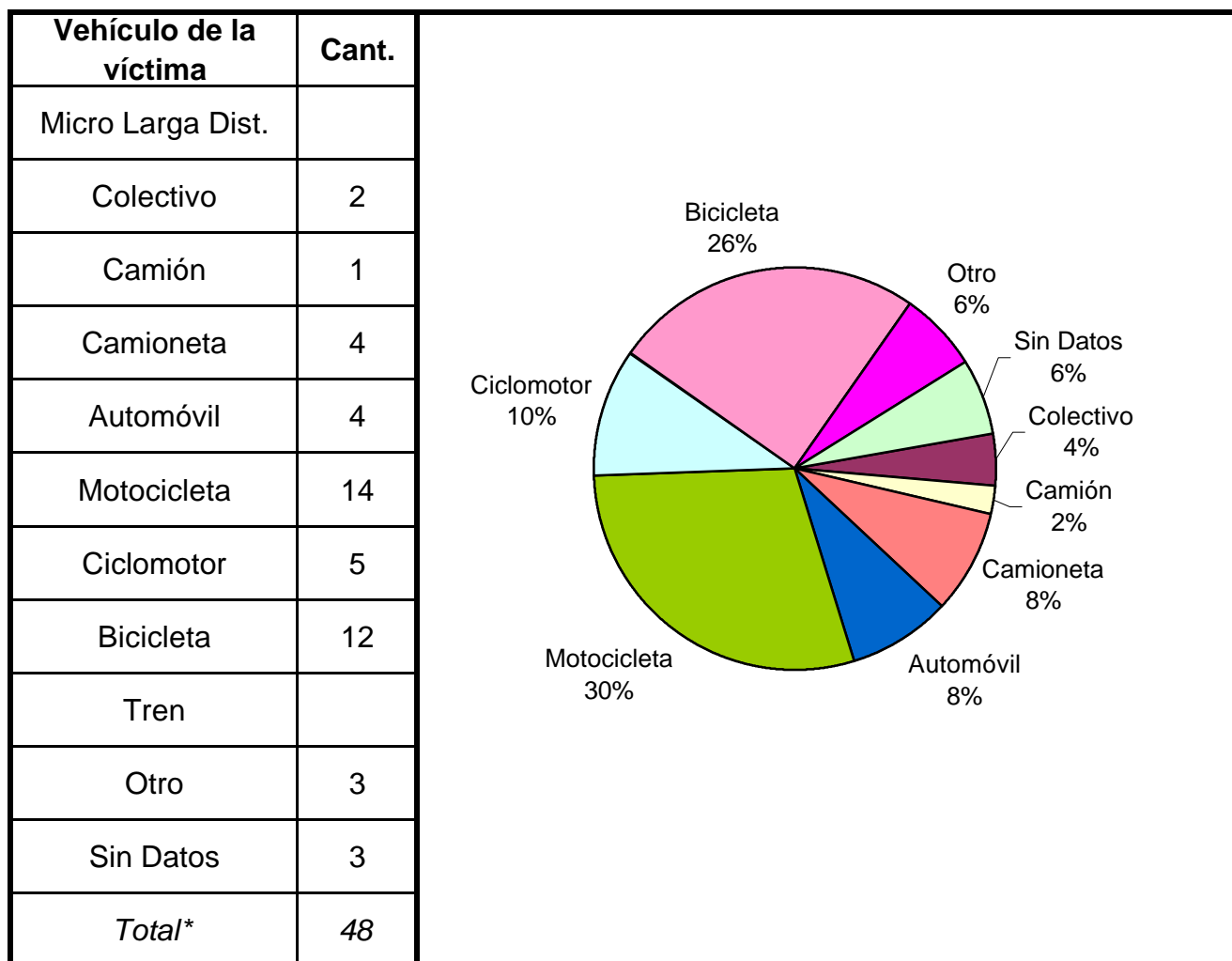
Grupo de edad	Varón	Mujer	Sin Datos	Total
Menores de 18 años	16	4	0	20
De 18 a 24 años	9	0	0	9
De 25 a 34 años	8	1	0	9
De 35 a 44 años	12	1	0	13
De 45 a 54 años	7	0	0	7
De 55 a 64 años	2	1	0	3
De 65 años y más	5	2	0	7
Sin Datos	0	0	1	1
Total	59	9	1	69



**Cuadro 2. Clase de víctima**



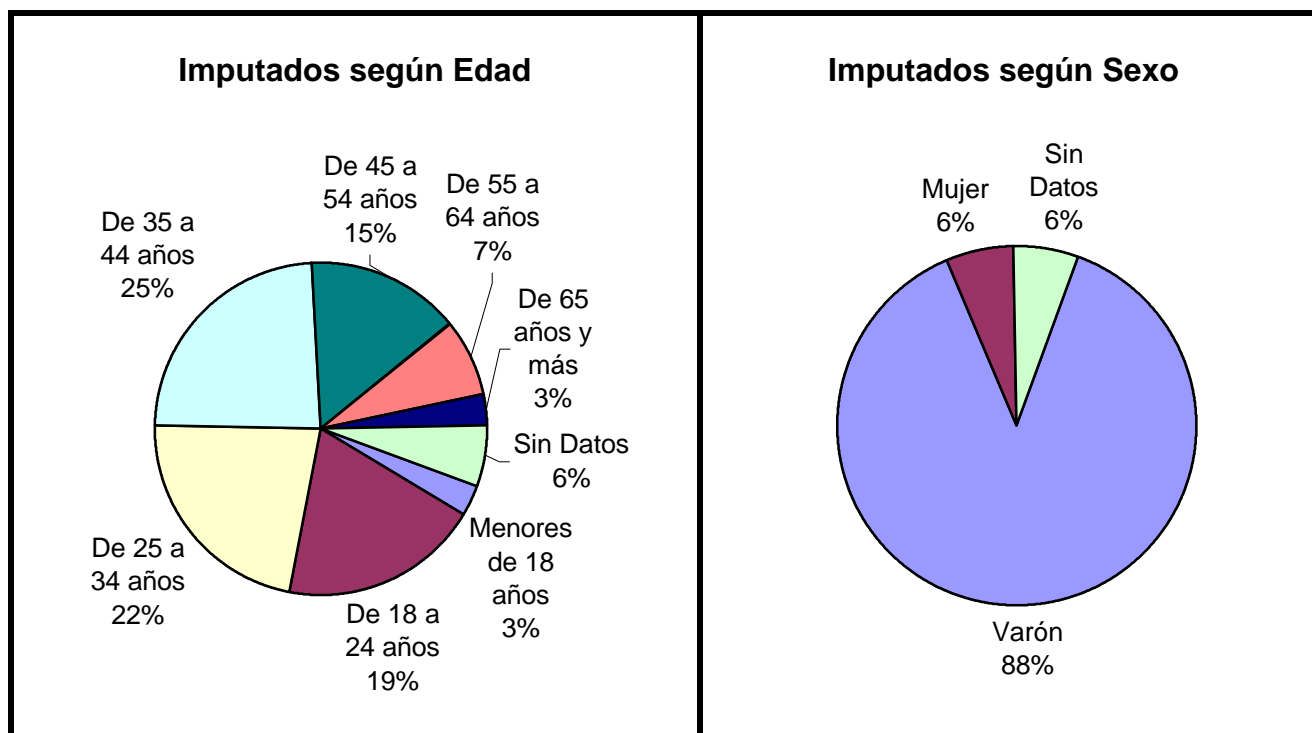
**Cuadro 3. Tipo de vehículo de la víctima**



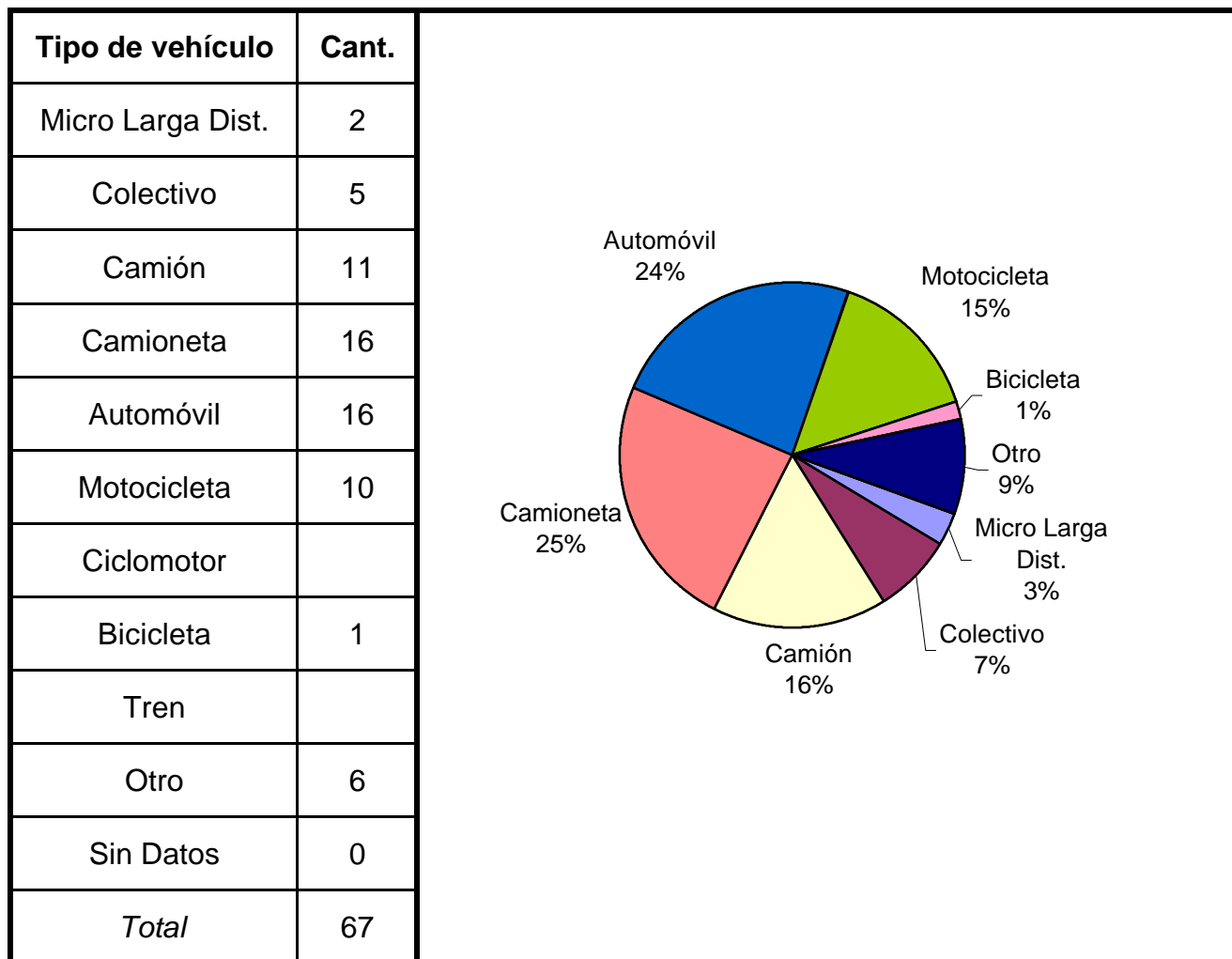
\* Se encuentran excluidos los peatones

**Cuadro 4. Imputados de homicidios culposos en hechos de tránsito según sexo por grupo de edades**

Grupo de edad	Varón	Mujer	Sin Datos	Total
Menores de 18 años	1	1	0	2
De 18 a 24 años	12	1	0	13
De 25 a 34 años	15	0	0	15
De 35 a 44 años	16	0	0	16
De 45 a 54 años	9	1	0	10
De 55 a 64 años	4	1	0	5
De 65 años y más	2	0	0	2
Sin Datos	0	0	4	4
<i>Total</i>	<i>59</i>	<i>4</i>	<i>4</i>	<i>67</i>



**Cuadro 5. Tipo de vehículo del imputado**



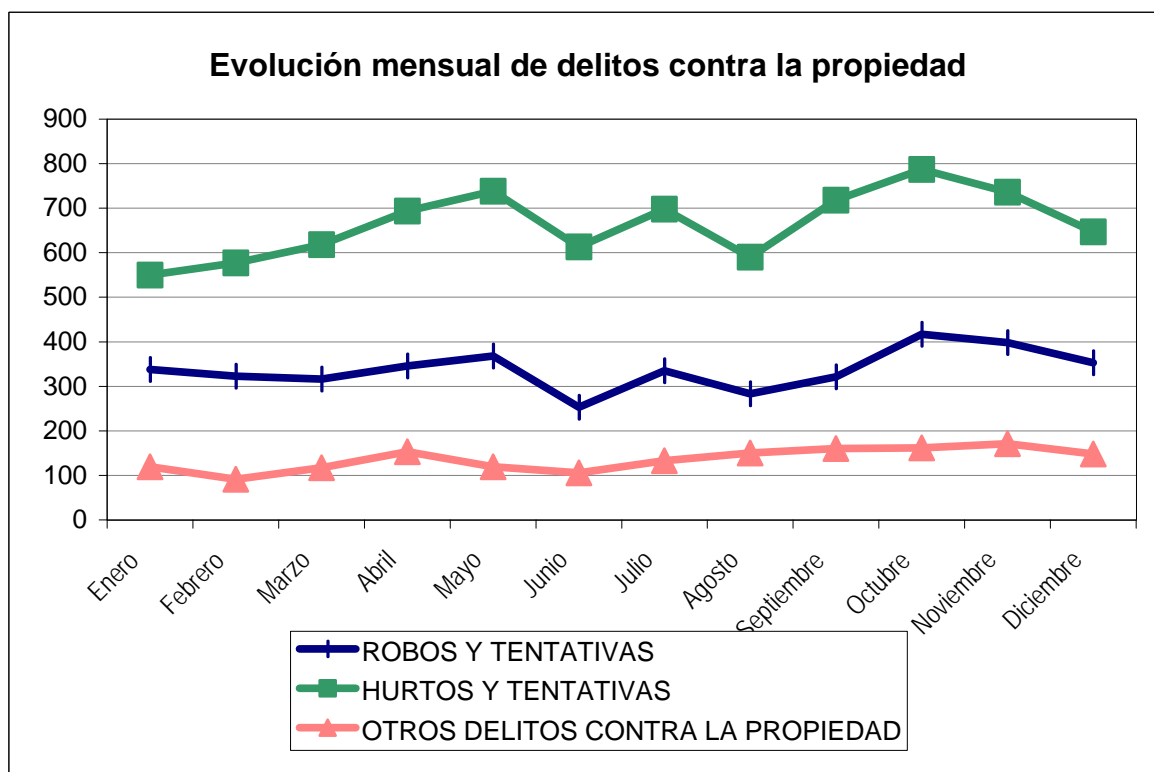
# Reporte Anual del SAT - DELITOS CONTRA LA PROPIEDAD

## Provincia de SANTIAGO DEL ESTERO - Año 2002

Cuadro Resumen. Total de delitos contra la propiedad por mes

Hechos	ROBOS Y TENTATIVAS		HURTOS Y TENTATIVAS		OTROS DELITOS CONTRA LA PROPIEDAD	
	SNIC	SAT	SNIC	SAT	SNIC	SAT
Enero	338	322	550	555	119	132
Febrero	323	313	577	548	91	90
Marzo	316	315	618	627	117	99
Abril	346	360	694	636	153	122
Mayo	368	356	738	713	119	112
Junio	253	230	613	577	106	107
Julio	335	294	698	648	133	95
Agosto	283	292	590	603	150	128
Septiembre	321	284	718	705	160	130
Octubre	417	388	787	765	162	136
Noviembre	398	382	736	722	171	154
Diciembre	353	350	647	643	148	141
<b>Total</b>	<b>4.051</b>	<b>3.886</b>	<b>7.966</b>	<b>7.742</b>	<b>1.629</b>	<b>1.446</b>
<b>Promedio</b>	<b>338</b>		<b>664</b>		<b>136</b>	
<b>Tasa c/100 mil hab.</b>	<b>503,57</b>		<b>990,23</b>		<b>202,50</b>	

Aclaración: El sistema de alerta temprana (SAT) de delitos contra la propiedad se implementó a partir del año 2001. Es posible encontrar algunas inconsistencias en la información enviada por la policía que no han podido subsanarse.

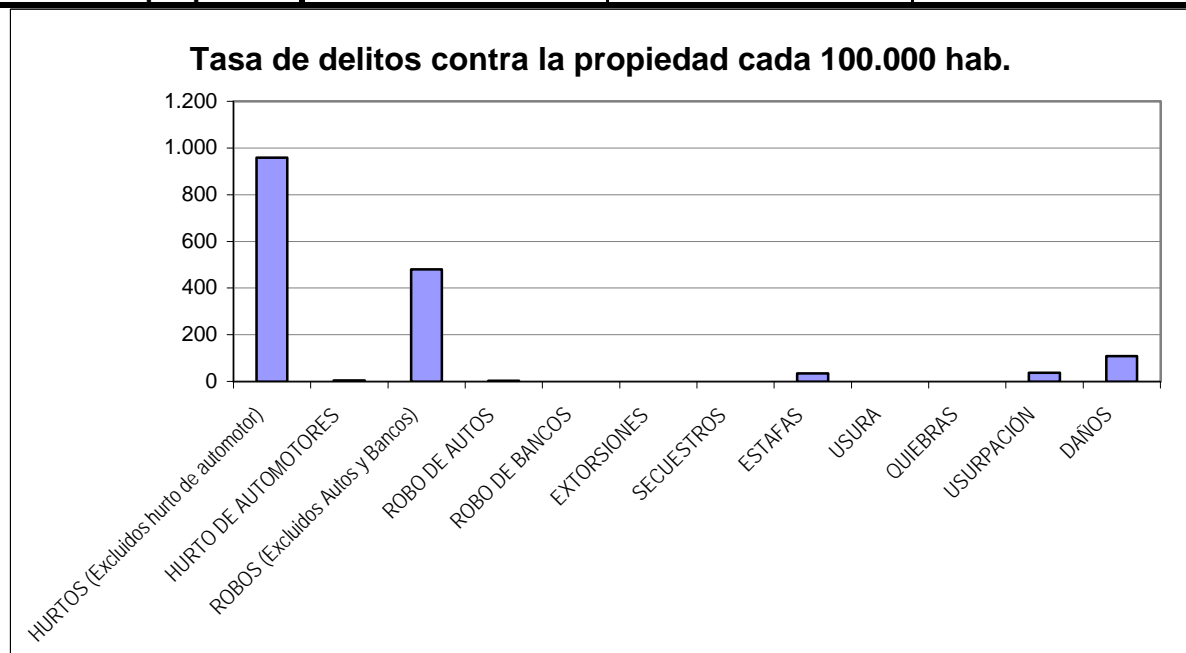


## Reporte Anual del SAT - Delitos contra la Propiedad Provincia de SANTIAGO DEL ESTERO - Año 2002

### Cuadro Resumen de Delitos contra la Propiedad

Cantidad de hechos, tasa cada 100.000 habitantes y porcentaje respecto del total

<b>Delitos contra la Propiedad</b>	<b>Hechos</b>	<b>Tasa c/ 100.000 hab.</b>	<b>Porcentaje</b>
<b>HURTOS (Excluidos hurto de automotor)</b>	7.714	958,91	59,0%
<b>HURTO DE AUTOMOTORES</b>	28	3,48	0,2%
<b>ROBOS (Excluidos Autos y Bancos)</b>	3.862	480,08	29,5%
<b>ROBO DE AUTOS</b>	24	2,98	0,2%
<b>ROBO DE BANCOS</b>	0	0,00	0,0%
<b>EXTORSIONES</b>	4	0,50	0,0%
<b>SECUESTROS</b>	1	0,12	0,0%
<b>ESTAFAS</b>	273	33,94	2,1%
<b>USURA</b>	0	0,00	0,0%
<b>QUIEBRAS</b>	0	0,00	0,0%
<b>USURPACIÓN</b>	293	36,42	2,2%
<b>DAÑOS</b>	875	108,77	6,7%
<b>Total de delitos contra la propiedad</b>	<b>13.074</b>	<b>1.625,20</b>	<b>100%</b>



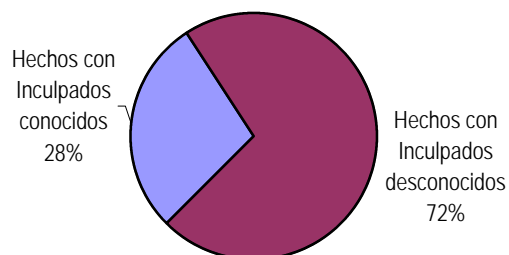


## Reporte Anual del SAT - Delitos contra la Propiedad Provincia de SANTIAGO DEL ESTERO - Año 2002

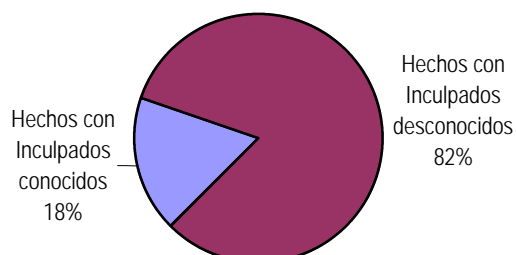
**Distribución de hurto, hurto de automotores, robo, robo de banco y robo de automotores según inculpados conocidos, desconocidos y total**

Delitos	Hechos con Inculpados conocidos	<i>Tasa cada 100.000 hab.</i>	Hechos con Inculpados desconocidos	<i>Tasa cada 100.000 hab.</i>	Cantidad Total de Hechos	<i>Tasa cada 100.000 hab.</i>
<b>HURTOS (Excluidos hurto de automotor)</b>	2181	271,11	5533	687,79	7714	958,91
<b>HURTO DE AUTOMOTORES</b>	5	0,62	23	2,86	28	3,48
<b>ROBOS (Excluidos Autos y Bancos)</b>	986	122,57	2876	357,51	3862	480,08
<b>ROBO DE AUTOS</b>	2	0,25	22	2,73	24	2,98
<b>ROBO DE BANCOS</b>		0,00		0,00	0	0,00

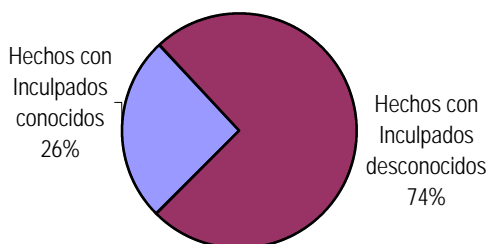
### HURTOS



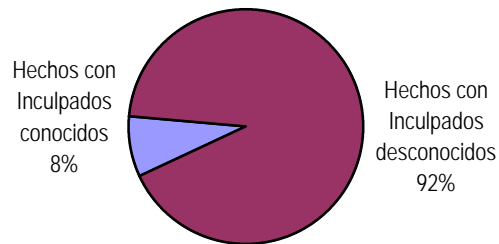
### HURTO DE AUTOMOTORES



### ROBOS



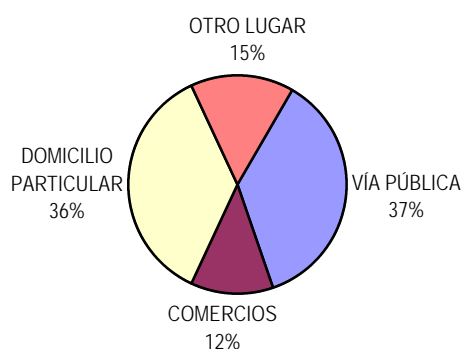
### ROBO DE AUTOS



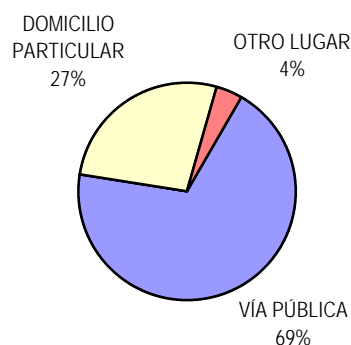
## Distribución de hurto, hurto de automotores, robo y robo de automotores según tipo de lugar

Delitos	VÍA PÚBLICA	COMERCIOS	DOMICILIO PARTICULAR	OTRO LUGAR	Cantidad Total de Hechos
<b>HURTOS (Excluidos hurto de automotor)</b>	2711	898	2686	1146	7441
<b>HURTO DE AUTOMOTORES</b>	18	0	7	1	26
<b>ROBOS (Excluidos Autos y Bancos)</b>	1213	555	1502	405	3675
<b>ROBO DE AUTOS</b>	9	8	2	5	24

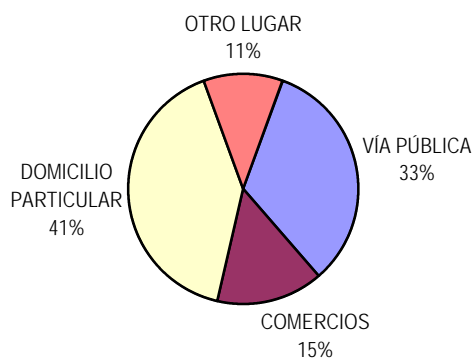
### HURTOS



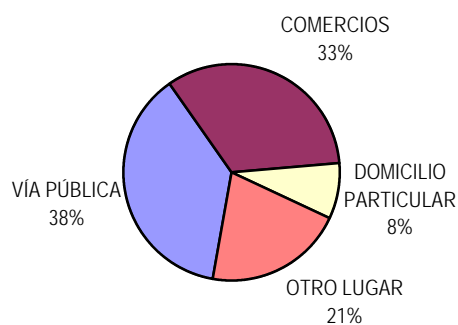
### HURTOS DE AUTOMOTORES



### ROBOS

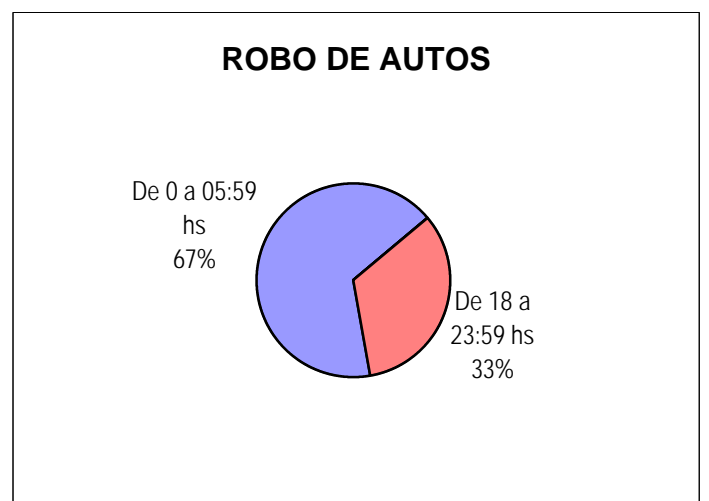
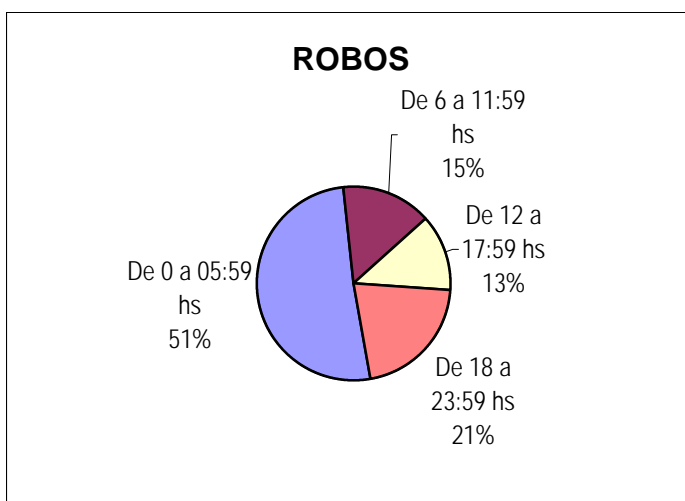
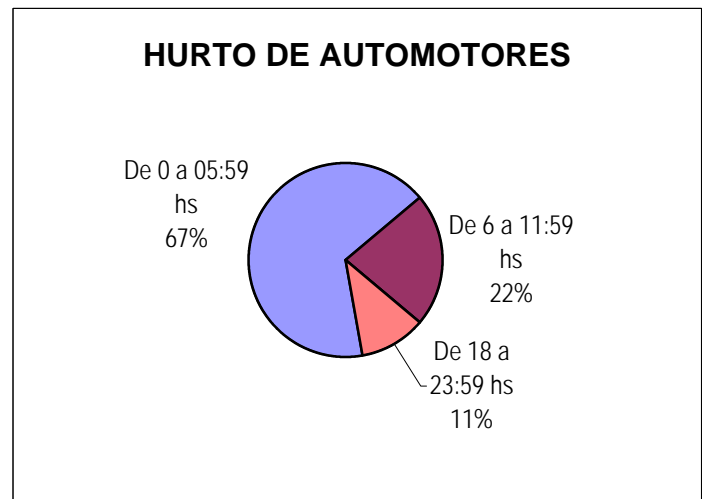
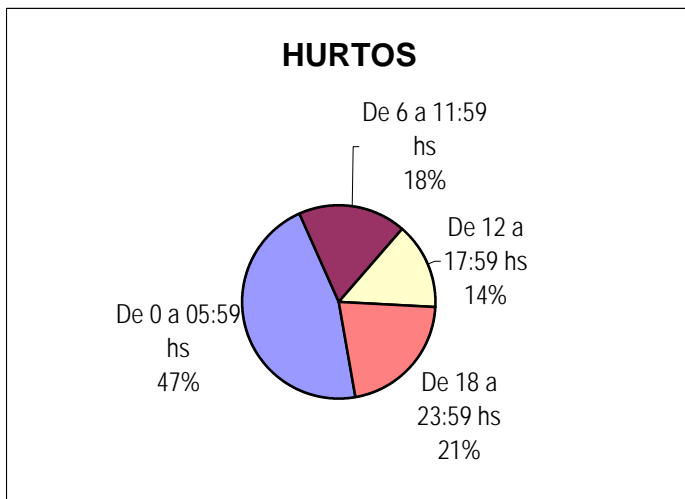


### ROBO DE AUTOS



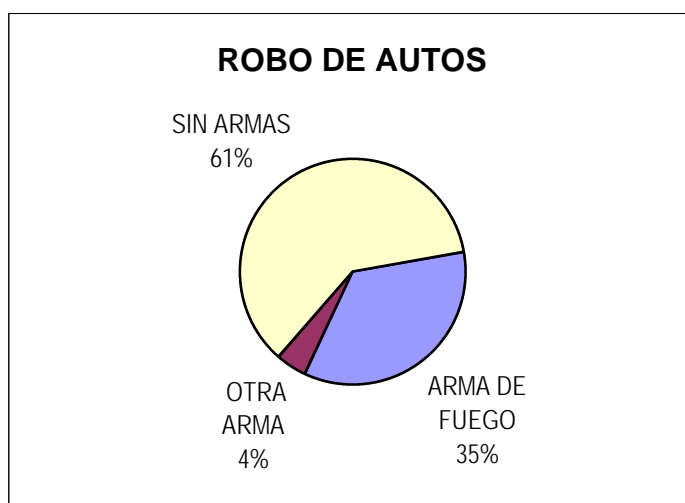
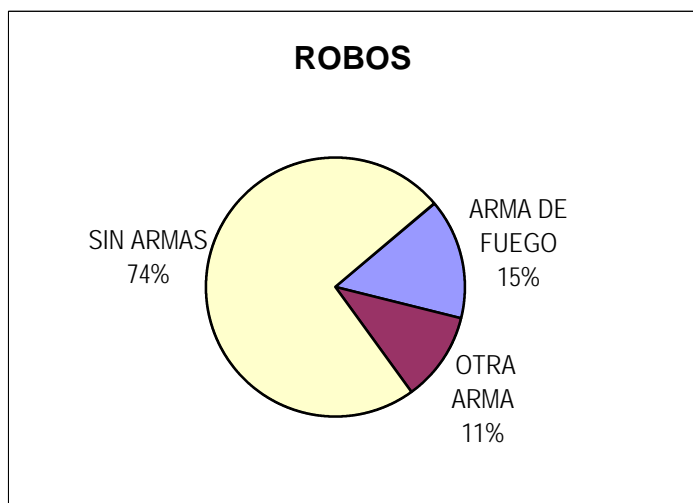
## Distribución de hurto, hurto de automotores, robo y robo de automotores según horario

Delitos	De 0 a 05:59 hs	De 6 a 11:59 hs	De 12 a 17:59 hs	De 18 a 23:59 hs	Cantidad Total de Hechos
<b>HURTOS (Excluidos hurto de automotor)</b>	3206	1271	1007	1481	6965
<b>HURTO DE AUTOMOTORES</b>	6	2	0	1	9
<b>ROBOS (Excluidos Autos y Bancos)</b>	1798	535	453	741	3527
<b>ROBO DE AUTOS</b>	16	0	0	8	24
<b>ROBO DE BANCOS</b>					0



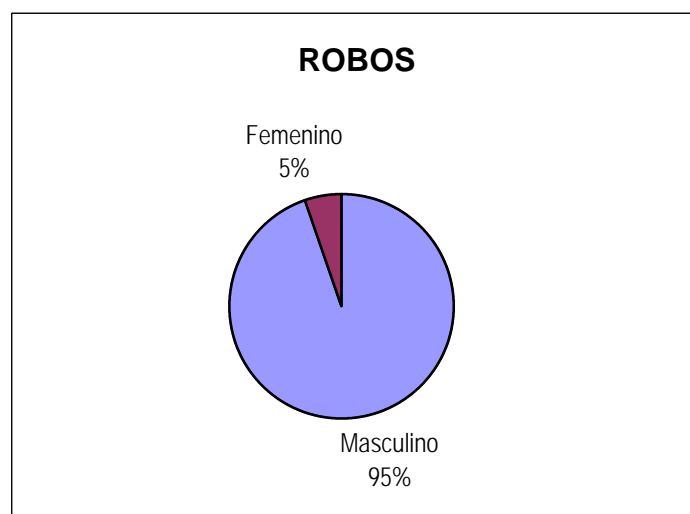
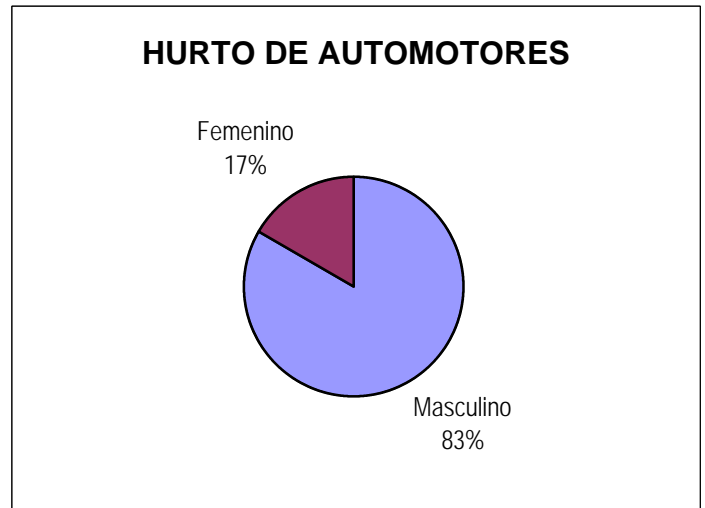
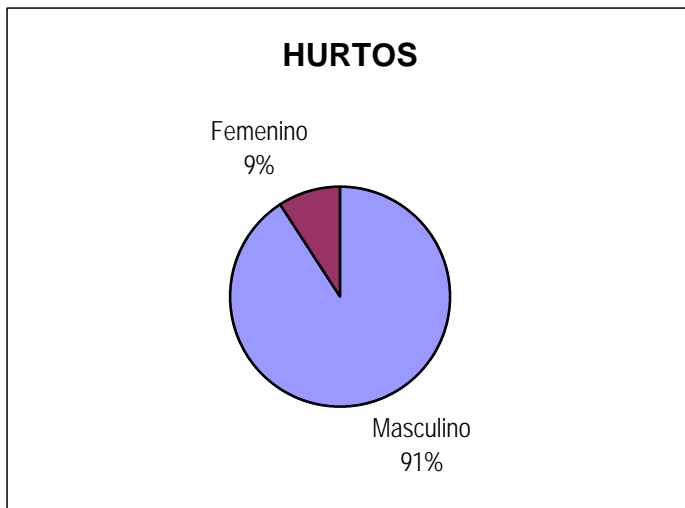
## Distribución de robo y robo de automotores según arma

Delitos	ARMA DE FUEGO	OTRA ARMA	SIN ARMAS	Cantidad Total de Hechos
<b>ROBOS (Excluidos Autos y Bancos)</b>	415	309	2037	2761
<b>ROBO DE AUTOS</b>	8	1	14	23
<b>ROBO DE BANCOS</b>				0



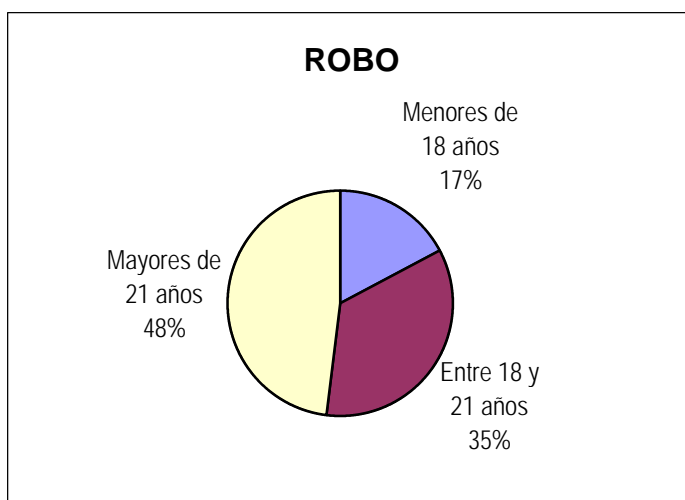
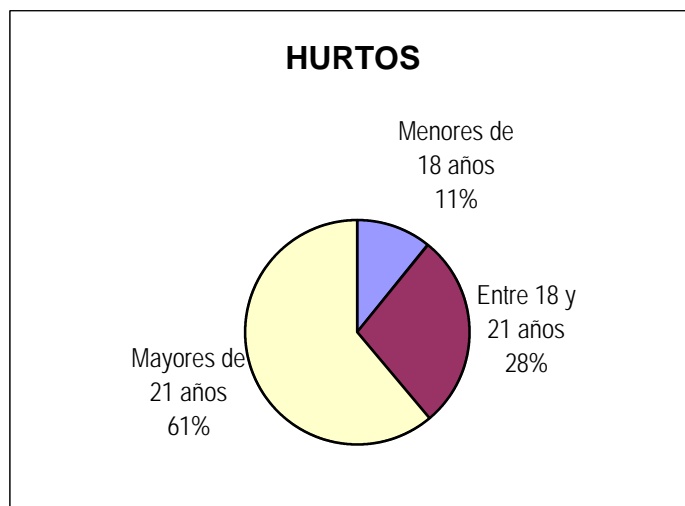
## Distribución de inculpaos conocidos según sexo

Delitos	Masculino	Femenino	Cantidad Total de Inculpaos conocidos
<b>HURTOS (Excluidos hurto de automotor)</b>	2400	242	2642
<b>HURTO DE AUTOMOTORES</b>	5	1	6
<b>ROBOS (Excluidos Autos y Bancos)</b>	1102	63	1165
<b>ROBO DE AUTOS</b>	8	0	8
<b>ROBO DE BANCOS</b>			0



## Distribución de inculpados conocidos según grupos de edad

Delitos	Menores de 18 años	Entre 18 y 21 años	Mayores de 21 años	Cantidad Total de Inculpados conocidos
<b>HURTOS (Excluidos hurto de automotor)</b>	285	741	1604	2630
<b>HURTO DE AUTOMOTORES</b>	0	3	1	4
<b>ROBOS (Excluidos Autos y Bancos)</b>	197	397	548	1142
<b>ROBO DE AUTOS</b>	0	0	10	10
<b>ROBO DE BANCOS</b>				0



## DELITOS CONTRA LA PROPIEDAD

Ministerio de Justicia y Derechos Humanos de la Nación. Dirección Nacional de Política Criminal

Provincia: SANTIAGO DEL ESTERO

Planilla Resumen Anual de Delitos contra la Propiedad

Mes Desde: Enero

AÑO

Mes Hasta: Diciembre

2002

HECHOS														DATOS DE LOS INculpADOS CONOCIDOS						
Tipo de Delito contra la Propiedad*	Cantidad de Hechos			Cantidad de hechos según TIPO DE LUGAR				Cantidad de hechos según HORARIO				Cantidad de hechos según ARMA			Cantidad de Inculpados según SEXO		Cantidad de Inculpados según EDADES			
	Hechos con Inculpados conocidos	Hechos con Inculpados desconocidos	Cantidad Total de Hechos	Hechos en Vía PÚBLICA (calle, plaza,etc)	Hechos en COMERCIOS	Hechos en DOMICILIO PARTICULAR	Hechos en OTRO LUGAR	De 0 a 05:59 hs	De 6 a 11:59 hs	De 12 a 17:59 hs	De 18 a 23:59 hs	Hechos con ARMA DE FUEGO	Hechos con OTRA ARMA	Hechos SIN ARMAS	Masculino	Femenino	Menores de 18 años	Entre de 18 y 21 años	Mayores de 21 años	
ITEMS 19 y 20	<b>HURTOS (Excluye automotores)</b>	2181	5533	7714	2711	898	2686	1146	3206	1271	1007	1481	16	60	4873	2400	242	285	741	1604
	<b>HURTO DE AUTOMOTORES</b>	5	23	28	18	0	7	1	6	2	0	1	3	4	4	5	1	0	3	1
ROBO Y TENTATIVAS (ITEMS 15,16,17,18)	<b>ROBOS (Excluir Autos y Bancos)</b>	986	2876	3862	1213	555	1502	405	1798	535	453	741	415	309	2037	1102	63	197	397	548
	<b>ROBO DE AUTOS</b>	2	22	24	9	8	2	5	16	0	0	8	8	1	14	8	0	0	0	10
	<b>ROBO DE BANCOS</b>			0																
OTROS DELITOS CONTRA LA PROPIEDAD (ITEM.21)	<b>EXTORSIONES</b>	4	0	4	Dirección Nacional de Política Criminal - Ministerio de Justicia, Seguridad y DD. HH.															
	<b>SECUESTROS</b>	1	0	1																
	<b>ESTAFAS</b>	201	72	273																
	<b>USURA</b>			0																
	<b>QUIEBRAS</b>			0																
	<b>USURPACIÓN</b>	243	50	293																
	<b>DAÑOS</b>	549	326	875																

Provincia de SANTIAGO DEL ESTERO - Año 2002

CANTIDAD DE SENTENCIAS CONDENATORIAS\*: 59

**DISTRIBUCIÓN DE HECHOS DELICTIVOS Y SENTENCIAS CONDENATORIAS  
POR TIPO DE DELITO**

Tipo de Delito	Año 2002		
	Cantidad de hechos delictivos	**Sentencias Condenatorias según delito	PORCENTAJE
<i>Homicidios Dolosos</i>	46	12	26,09%
Total de Delitos contra las personas	4.341	67	1,54%
<i>Robos</i>	4.051	17	0,42%
Total de Delitos contra la Propiedad	13.646	26	0,19%
Delitos contra el Honor	22	0	0,00%
Delitos contra la Honestidad	323	17	5,26%
Delitos contra el Estado Civil	3	0	0,00%
Delitos contra la Libertad	1.809	8	0,44%
Delitos contra la Seguridad Pública	27	4	14,81%
Delitos contra el Orden Público	33	0	0,00%
Delitos contra la Seguridad de la Nación	1	0	0,00%
Delitos contra los Poderes Públicos	8	0	0,00%
Delitos contra la Administración Pública	52	3	5,77%
Delitos contra la Fe Pública	21	4	19,05%
Delitos previstos en Leyes Especiales	162	0	0,00%
Delitos previstos en Ley 23.737	10	6	60,00%

\* Los datos referidos a sentencias condenatorias en sede penal son suministrados por el Registro Nacional de Reincidencia y Estadística Criminal. No se incluyen las absoluciones.

\*\* El total de esta columna no coincide con el total de sentencias condenatorias debido a que estas pueden incluir más de un delito.