

**SISTEMA NACIONAL DE INFORMACIÓN CRIMINAL**

**AÑO 2007**

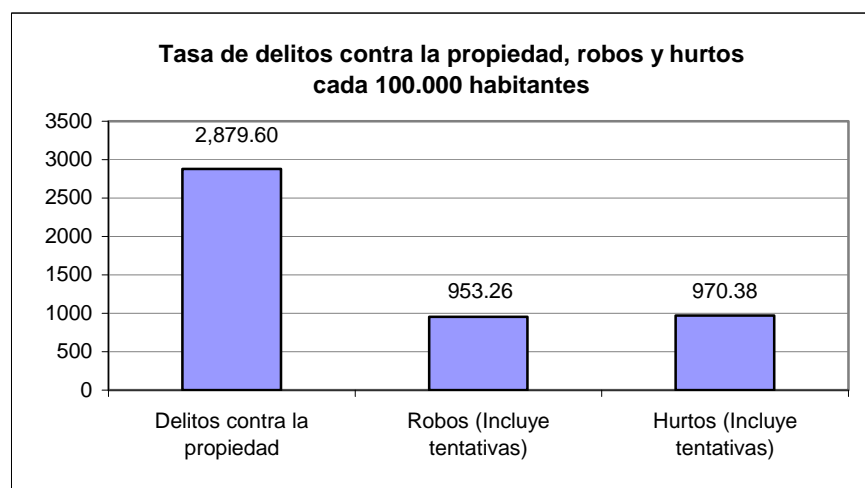
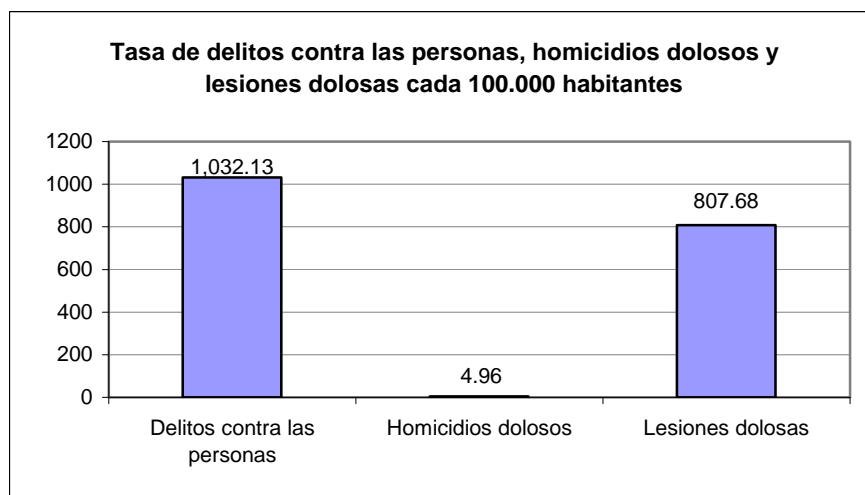
**Informe provincia de SANTA CRUZ**

HECHOS DELICTIVOS REGISTRADOS		SANTA CRUZ	
TOTAL AÑO 2007			
Tipo de Delito	Total de hechos	Tasa cada 100.000 hab.	
<b>DELITOS CONTRA LAS PERSONAS</b>			
Homicidios dolosos	11	4.96	
Homicidios dolosos en grado de tentativa	2	0.90	
Homicidios culposos en accidentes de tránsito	23	10.37	
Homicidios culposos por otros hechos	32	14.42	
Lesiones dolosas	1,792	807.68	
Lesiones culposas en accidentes de tránsito	305	137.47	
Lesiones culposas por otros hechos	6	2.70	
Otros delitos contra las personas	119	53.63	
<b>Total de delitos contra las personas</b>	<b>2,290</b>	<b>1,032.13</b>	
<b>DELITOS CONTRA LA INTEGRIDAD SEXUAL Y EL HONOR</b>			
Delitos contra el honor	0	0.00	
Violaciones	24	10.82	
Otros delitos contra la integridad sexual	72	32.45	
<b>Total de delitos contra la integridad sexual y el honor</b>	<b>96</b>	<b>43.27</b>	
<b>DELITOS CONTRA LA LIBERTAD</b>			
Amenazas	2,014	907.73	
Otros delitos contra la libertad	102	45.97	
<b>Total de delitos contra la libertad</b>	<b>2,116</b>	<b>953.71</b>	
<b>DELITOS CONTRA LA PROPIEDAD</b>			
Robos y tentativas de robo (excluye los agravados por el resultado de lesiones y/o muertes)	2,084	939.28	
Robos agravados y tentativas de robo agravado por el resultado de lesiones y/o muerte.	31	13.97	
Hurtos y tentativa de hurto.	2,153	970.38	
Otros delitos contra la propiedad	2,121	955.96	
<b>Total de delitos contra la propiedad</b>	<b>6,389</b>	<b>2,879.60</b>	
<b>DELITOS CONTRA EL ESTADO Y LA COMUNIDAD</b>			
Delitos contra la seguridad pública	185	83.38	
Delitos contra el orden público	6	2.70	
Delitos contra la seguridad de la nación	0	0.00	
Delitos contra los poderes públicos y el orden constitucional	1	0.45	
Delitos contra la administración pública	134	60.40	
Delitos contra la fe pública	39	17.58	
<b>Total de delitos contra el estado y la comunidad</b>	<b>365</b>	<b>164.51</b>	
<b>DELITOS CONTRA EL ESTADO CIVIL</b>			
<b>LEY 23.737 (estupefacientes)</b>	<b>26</b>	<b>11.72</b>	
<b>OTROS DELITOS PREVISTOS EN LEYES ESPECIALES</b>	<b>772</b>	<b>347.95</b>	
<b>TOTAL DE HECHOS DELICTIVOS</b>	<b>12,054</b>	<b>5,432.89</b>	

# SANTA CRUZ

## TASAS DE HECHOS DELICTIVOS, DELITOS CONTRA LAS PERSONAS, HOMICIDIOS DOLOSOS Y LESIONES DOLOSAS, DELITOS CONTRA LA PROPIEDAD, ROBOS Y HURTOS AÑO 2007

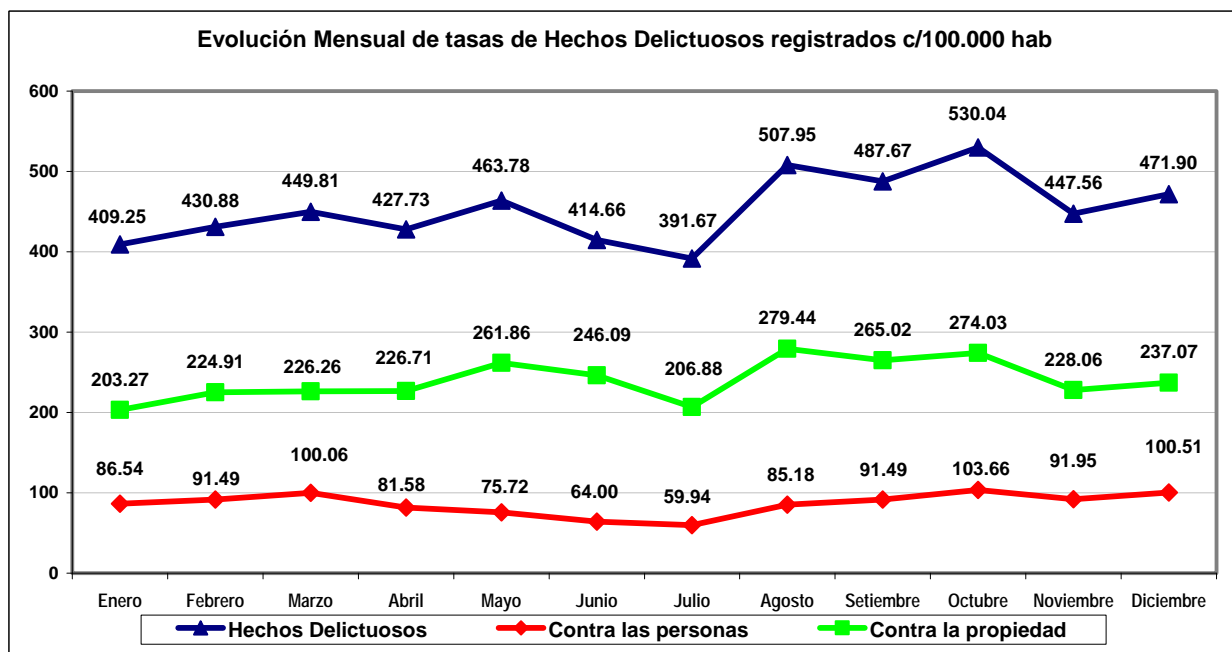
TIPO DE DELITO	CANTIDAD	TASA CADA 100.000 HAB.
<b>Total de Hechos Delictivos</b>	<b>12,054</b>	<b>5,432.89</b>
<i>Delitos contra las personas</i>	2,290	1,032.13
Homicidios dolosos	11	4.96
Lesiones dolosas	1,792	807.68
<i>Delitos contra la propiedad</i>	6,389	2,879.60
Robos (Incluye tentativas)	2,115	953.26
Hurtos (Incluye tentativas)	2,153	970.38



## SANTA CRUZ

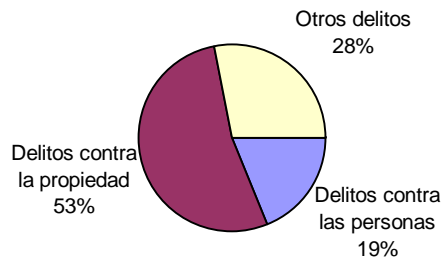
Evolución mensual de Hechos Delictuosos registrados - Año 2007												
Delito	Enero		Febrero		Marzo		Abril		Mayo		Junio	
	V.Abs.	Tasa	V.Abs.	Tasa	V.Abs.	Tasa	V.Abs.	Tasa	V.Abs.	Tasa	V.Abs.	Tasa
Hechos Delictuosos	908	409.25	956	430.88	998	449.81	949	427.73	1,029	463.78	920	414.66
<i>Contra las personas</i>	192	86.54	203	91.49	222	100.06	181	81.58	168	75.72	142	64.00
Homicidios Dolosos	0	0.00	1	0.45	1	0.45	2	0.90	1	0.45	0	0.00
Lesiones Dolosas	150	67.61	159	71.66	182	82.03	128	57.69	129	58.14	104	46.87
<i>Contra la propiedad</i>	451	203.27	499	224.91	502	226.26	503	226.71	581	261.86	546	246.09
Robos (con tentativa)	136	61.30	157	70.76	146	65.80	136	61.30	214	96.45	217	97.80
Hurtos (con tentativa)	154	69.41	177	79.78	161	72.56	160	72.11	196	88.34	173	77.97

Delito	Julio		Agosto		Setiembre		Octubre		Noviembre		Diciembre	
	V.Abs.	Tasa	V.Abs.	Tasa	V.Abs.	Tasa	V.Abs.	Tasa	V.Abs.	Tasa	V.Abs.	Tasa
Hechos Delictuosos	869	391.67	1,127	507.95	1,082	487.67	1,176	530.04	993	447.56	1,047	471.90
<i>Contra las personas</i>	133	59.94	189	85.18	203	91.49	230	103.66	204	91.95	223	100.51
Homicidios Dolosos	2	0.90	2	0.90	1	0.45	1	0.45	0	0.00	0	0.00
Lesiones Dolosas	95	42.82	154	69.41	175	78.87	178	80.23	157	70.76	181	81.58
<i>Contra la propiedad</i>	459	206.88	620	279.44	588	265.02	608	274.03	506	228.06	526	237.07
Robos (con tentativa)	168	75.72	218	98.26	202	91.04	183	82.48	167	75.27	171	77.07
Hurtos (con tentativa)	138	62.20	199	89.69	189	85.18	219	98.71	189	85.18	198	89.24

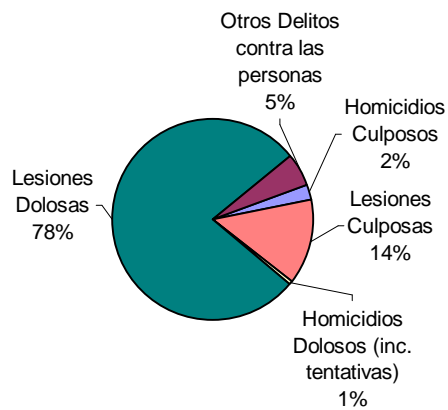


**SANTA CRUZ  
AÑO 2007**

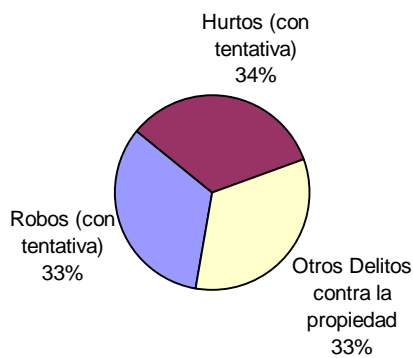
**Distribución de hechos delictuosos registrados**



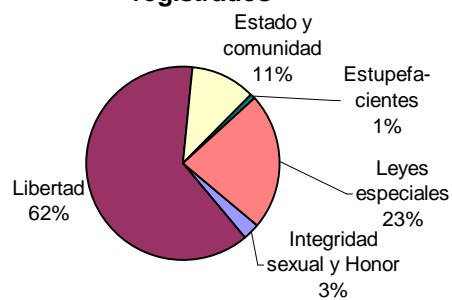
**Distribución de delitos contra las personas**



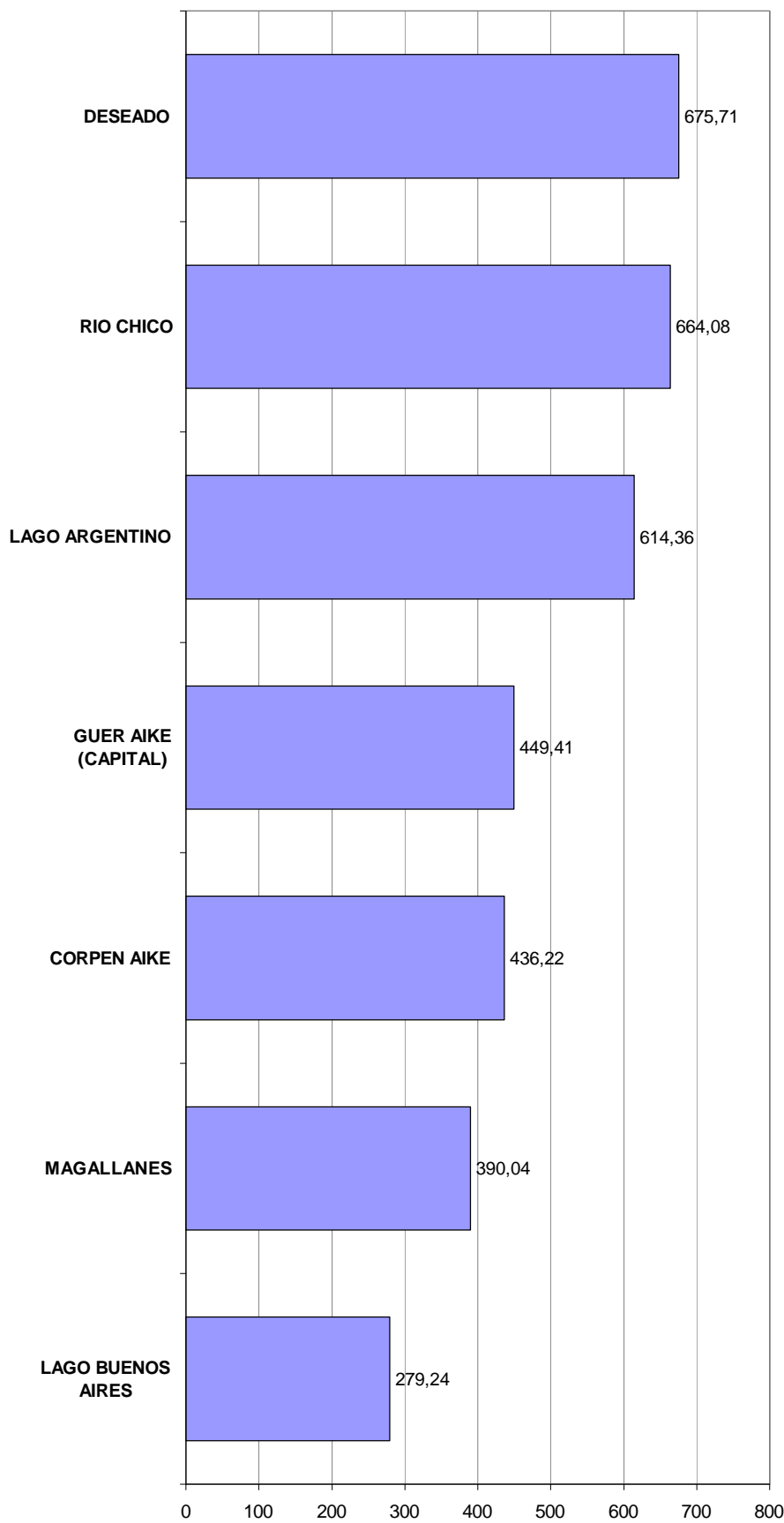
**Distribución de delitos contra la propiedad**



**Distribución de otros hechos delictuosos registrados**



### Tasas de Hechos Delictivos registrados cada 10.000 hab. por Departamento



## PLANILLA DE FRECUENCIAS SNIC POR DEPARTAMENTOS

DELITOS	FRECUENCIA	TASA C/10000 Hab.
<b>CORPEN AIKE</b>		
<b>DELITOS CONTRA LAS PERSONAS</b>		
Homicidios Dolosos	0	0,00
Homicidios dolosos en grado de tentativa	0	0,00
Homicidios culposos en accidentes de tránsito	2	2,36
Homicidios culposos por otros hechos	4	4,72
Lesiones dolosas	54	63,66
Lesiones culposas en accidentes de tránsito	26	30,65
Lesiones culposas por otros hechos	1	1,18
Otros delitos contra las personas	10	11,79
<b>Total de delitos contra las personas</b>	<b>97</b>	<b>114,36</b>
<b>DELITOS CONTRA LA INTEGRIDAD SEXUAL Y EL HONOR</b>		
Delitos contra el honor	0	0,00
Violaciones	2	2,36
Otros delitos contra la integridad sexual	3	3,54
<b>Total de delitos contra la integridad sexual y el honor</b>	<b>5</b>	<b>5,89</b>
<b>DELITOS CONTRA LA LIBERTAD</b>		
Amenazas	49	57,77
Otros delitos contra la libertad	3	3,54
<b>Total de delitos contra la libertad</b>	<b>52</b>	<b>61,31</b>
<b>DELITOS CONTRA LA PROPIEDAD</b>		
Robos y tentativas de robo (ex. los agrav. por el res. de lesiones y/o muertes)	22	25,94
Robos agrav. y tentativas de robo agrav. por el res. de lesiones y/o muerte.	0	0,00
Hurtos y tentativa de hurto.	76	89,60
Otros delitos contra la propiedad	87	102,57
<b>Total de delitos contra la propiedad</b>	<b>185</b>	<b>218,11</b>
<b>DELITOS CONTRA EL ESTADO Y LA COMUNIDAD</b>		
Delitos contra la seguridad pública	6	7,07
Delitos contra el orden público	0	0,00
Delitos contra la seguridad de la nación	0	0,00
Delitos contra los poderes públicos y el orden constitucional	0	0,00
Delitos contra la administración pública	9	10,61
Delitos contra la fe pública	1	1,18
<b>Total de delitos contra el estado y la comunidad</b>	<b>16</b>	<b>18,86</b>
<b>DELITOS CONTRA EL ESTADO CIVIL</b>		
<b>LEY 23.737 (estupefacientes)</b>	<b>0</b>	<b>0,00</b>
<b>OTROS DELITOS PREVISTOS EN LEYES ESPECIALES</b>	<b>15</b>	<b>17,68</b>
<b>TOTAL DE HECHOS DELICTUOSOS</b>	<b>370</b>	<b>436,22</b>
<b>DESEADO</b>		
<b>DELITOS CONTRA LAS PERSONAS</b>		
Homicidios Dolosos	4	0,48
Homicidios dolosos en grado de tentativa	1	0,12
Homicidios culposos en accidentes de tránsito	4	0,48
Homicidios culposos por otros hechos	7	0,84
Lesiones dolosas	884	105,87
Lesiones culposas en accidentes de tránsito	126	15,09
Lesiones culposas por otros hechos	1	0,12
Otros delitos contra las personas	44	5,27
<b>Total de delitos contra las personas</b>	<b>1.071</b>	<b>128,27</b>
<b>DELITOS CONTRA LA INTEGRIDAD SEXUAL Y EL HONOR</b>		
Delitos contra el honor	0	0,00
Violaciones	9	1,08
Otros delitos contra la integridad sexual	24	2,87
<b>Total de delitos contra la integridad sexual y el honor</b>	<b>33</b>	<b>3,95</b>
<b>DELITOS CONTRA LA LIBERTAD</b>		
Amenazas	963	115,33
Otros delitos contra la libertad	61	7,31
<b>Total de delitos contra la libertad</b>	<b>1.024</b>	<b>122,64</b>
<b>DELITOS CONTRA LA PROPIEDAD</b>		
Robos y tentativas de robo (ex. los agrav. por el res. de lesiones y/o muertes)	1.142	136,77
Robos agrav. y tentativas de robo agrav. por el res. de lesiones y/o muerte.	12	1,44
Hurtos y tentativa de hurto.	975	116,77
Otros delitos contra la propiedad	925	110,78
<b>Total de delitos contra la propiedad</b>	<b>3.054</b>	<b>365,76</b>
<b>DELITOS CONTRA EL ESTADO Y LA COMUNIDAD</b>		
Delitos contra la seguridad pública	93	11,14
Delitos contra el orden público	3	0,36
Delitos contra la seguridad de la nación	0	0,00
Delitos contra los poderes públicos y el orden constitucional	0	0,00
Delitos contra la administración pública	47	5,63
Delitos contra la fe pública	11	1,32
<b>Total de delitos contra el estado y la comunidad</b>	<b>154</b>	<b>18,44</b>
<b>DELITOS CONTRA EL ESTADO CIVIL</b>		
<b>LEY 23.737 (estupefacientes)</b>	<b>0</b>	<b>0,00</b>
<b>OTROS DELITOS PREVISTOS EN LEYES ESPECIALES</b>	<b>306</b>	<b>36,65</b>
<b>TOTAL DE HECHOS DELICTUOSOS</b>	<b>5.642</b>	<b>675,71</b>

DELITOS	FRECUENCIA	TASA C/10000 Hab.
<b>GUER AIKE (CAPITAL)</b>		
<b>DELITOS CONTRA LAS PERSONAS</b>		
Homicidios Dolosos	4	0,40
Homicidios dolosos en grado de tentativa	1	0,10
Homicidios culposos en accidentes de tránsito	11	1,10
Homicidios culposos por otros hechos	12	1,20
Lesiones dolosas	631	63,34
Lesiones culposas en accidentes de tránsito	94	9,44
Lesiones culposas por otros hechos	2	0,20
Otros delitos contra las personas	51	5,12
<b>Total de delitos contra las personas</b>	<b>806</b>	<b>80,91</b>
<b>DELITOS CONTRA LA INTEGRIDAD SEXUAL Y EL HONOR</b>		
Delitos contra el honor	0	0,00
Violaciones	10	1,00
Otros delitos contra la integridad sexual	31	3,11
<b>Total de delitos contra la integridad sexual y el honor</b>	<b>41</b>	<b>4,12</b>
<b>DELITOS CONTRA LA LIBERTAD</b>		
Amenazas	820	82,31
Otros delitos contra la libertad	28	2,81
<b>Total de delitos contra la libertad</b>	<b>848</b>	<b>85,12</b>
<b>DELITOS CONTRA LA PROPIEDAD</b>		
Robos y tentativas de robo (ex. los agrav. por el res. de lesiones y/o muertes)	704	70,67
Robos agrav. y tentativas de robo agrav. por el res. de lesiones y/o muerte.	19	1,91
Hurtos y tentativa de hurto.	769	77,19
Otros delitos contra la propiedad	805	80,81
<b>Total de delitos contra la propiedad</b>	<b>2.297</b>	<b>230,58</b>
<b>DELITOS CONTRA EL ESTADO Y LA COMUNIDAD</b>		
Delitos contra la seguridad pública	57	5,72
Delitos contra el orden público	2	0,20
Delitos contra la seguridad de la nación	0	0,00
Delitos contra los poderes públicos y el orden constitucional	1	0,10
Delitos contra la administración pública	65	6,52
Delitos contra la fe pública	11	1,10
<b>Total de delitos contra el estado y la comunidad</b>	<b>136</b>	<b>13,65</b>
<b>DELITOS CONTRA EL ESTADO CIVIL</b>		
LEY 23.737 (estupefacientes)	0	0,00
<b>OTROS DELITOS PREVISTOS EN LEYES ESPECIALES</b>	<b>349</b>	<b>35,03</b>
<b>TOTAL DE HECHOS DELICTIVOSOS</b>	<b>4.477</b>	<b>449,41</b>
<b>LAGO ARGENTINO</b>		
<b>DELITOS CONTRA LAS PERSONAS</b>		
Homicidios Dolosos	1	0,78
Homicidios dolosos en grado de tentativa	0	0,00
Homicidios culposos en accidentes de tránsito	0	0,00
Homicidios culposos por otros hechos	8	6,22
Lesiones dolosas	126	97,99
Lesiones culposas en accidentes de tránsito	15	11,66
Lesiones culposas por otros hechos	0	0,00
Otros delitos contra las personas	5	3,89
<b>Total de delitos contra las personas</b>	<b>155</b>	<b>120,54</b>
<b>DELITOS CONTRA LA INTEGRIDAD SEXUAL Y EL HONOR</b>		
Delitos contra el honor	0	0,00
Violaciones	1	0,78
Otros delitos contra la integridad sexual	7	5,44
<b>Total de delitos contra la integridad sexual y el honor</b>	<b>8</b>	<b>6,22</b>
<b>DELITOS CONTRA LA LIBERTAD</b>		
Amenazas	87	67,66
Otros delitos contra la libertad	7	5,44
<b>Total de delitos contra la libertad</b>	<b>94</b>	<b>73,10</b>
<b>DELITOS CONTRA LA PROPIEDAD</b>		
Robos y tentativas de robo (ex. los agrav. por el res. de lesiones y/o muertes)	144	111,98
Robos agrav. y tentativas de robo agrav. por el res. de lesiones y/o muerte.	0	0,00
Hurtos y tentativa de hurto.	200	155,53
Otros delitos contra la propiedad	131	101,87
<b>Total de delitos contra la propiedad</b>	<b>475</b>	<b>369,39</b>
<b>DELITOS CONTRA EL ESTADO Y LA COMUNIDAD</b>		
Delitos contra la seguridad pública	11	8,55
Delitos contra el orden público	1	0,78
Delitos contra la seguridad de la nación	0	0,00
Delitos contra los poderes públicos y el orden constitucional	0	0,00
Delitos contra la administración pública	2	1,56
Delitos contra la fe pública	3	2,33
<b>Total de delitos contra el estado y la comunidad</b>	<b>17</b>	<b>13,22</b>
<b>DELITOS CONTRA EL ESTADO CIVIL</b>		
LEY 23.737 (estupefacientes)	0	0,00
<b>OTROS DELITOS PREVISTOS EN LEYES ESPECIALES</b>	<b>41</b>	<b>31,88</b>
<b>TOTAL DE HECHOS DELICTIVOSOS</b>	<b>790</b>	<b>614,36</b>

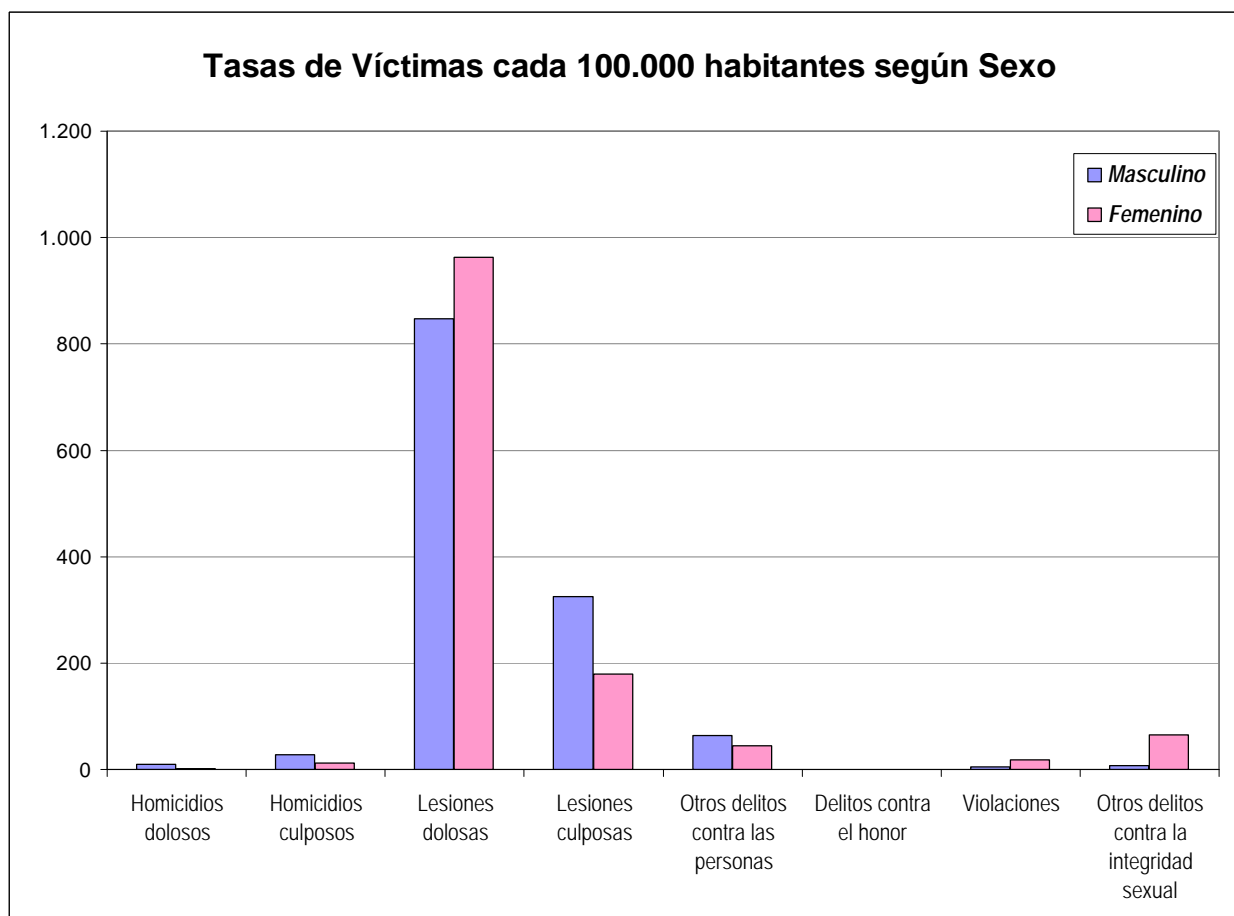


DELITOS	FRECUENCIA	TASA C/10000 Hab.
<b>LAGO BUENOS AIRES</b>		
<b>DELITOS CONTRA LAS PERSONAS</b>		
Homicidios Dolosos	0	0,00
Homicidios dolosos en grado de tentativa	0	0,00
Homicidios culposos en accidentes de tránsito	2	2,85
Homicidios culposos por otros hechos	0	0,00
Lesiones dolosas	27	38,47
Lesiones culposas en accidentes de tránsito	10	14,25
Lesiones culposas por otros hechos	0	0,00
Otros delitos contra las personas	1	1,42
<b>Total de delitos contra las personas</b>	<b>40</b>	<b>56,99</b>
<b>DELITOS CONTRA LA INTEGRIDAD SEXUAL Y EL HONOR</b>		
Delitos contra el honor	0	0,00
Violaciones	0	0,00
Otros delitos contra la integridad sexual	3	4,27
<b>Total de delitos contra la integridad sexual y el honor</b>	<b>3</b>	<b>4,27</b>
<b>DELITOS CONTRA LA LIBERTAD</b>		
Amenazas	31	44,17
Otros delitos contra la libertad	3	4,27
<b>Total de delitos contra la libertad</b>	<b>34</b>	<b>48,44</b>
<b>DELITOS CONTRA LA PROPIEDAD</b>		
Robos y tentativas de robo (ex. los agrav. por el res. de lesiones y/o muertes)	13	18,52
Robos agrav. y tentativas de robo agrav. por el res. de lesiones y/o muerte.	0	0,00
Hurtos y tentativa de hurto.	35	49,86
Otros delitos contra la propiedad	42	59,84
<b>Total de delitos contra la propiedad</b>	<b>90</b>	<b>128,22</b>
<b>DELITOS CONTRA EL ESTADO Y LA COMUNIDAD</b>		
Delitos contra la seguridad pública	9	12,82
Delitos contra el orden público	0	0,00
Delitos contra la seguridad de la nación	0	0,00
Delitos contra los poderes públicos y el orden constitucional	0	0,00
Delitos contra la administración pública	2	2,85
Delitos contra la fe pública	0	0,00
<b>Total de delitos contra el estado y la comunidad</b>	<b>11</b>	<b>15,67</b>
<b>DELITOS CONTRA EL ESTADO CIVIL</b>		
<b>LEY 23.737 (estupefacientes)</b>	<b>0</b>	<b>0,00</b>
<b>OTROS DELITOS PREVISTOS EN LEYES ESPECIALES</b>	<b>18</b>	<b>25,64</b>
<b>TOTAL DE HECHOS DELICTUOSOS</b>	<b>196</b>	<b>279,24</b>
<b>MAGALLANES</b>		
<b>DELITOS CONTRA LAS PERSONAS</b>		
Homicidios Dolosos	0	0,00
Homicidios dolosos en grado de tentativa	0	0,00
Homicidios culposos en accidentes de tránsito	4	5,47
Homicidios culposos por otros hechos	0	0,00
Lesiones dolosas	39	53,37
Lesiones culposas en accidentes de tránsito	25	34,21
Lesiones culposas por otros hechos	0	0,00
Otros delitos contra las personas	3	4,11
<b>Total de delitos contra las personas</b>	<b>71</b>	<b>97,17</b>
<b>DELITOS CONTRA LA INTEGRIDAD SEXUAL Y EL HONOR</b>		
Delitos contra el honor	0	0,00
Violaciones	2	2,74
Otros delitos contra la integridad sexual	3	4,11
<b>Total de delitos contra la integridad sexual y el honor</b>	<b>5</b>	<b>6,84</b>
<b>DELITOS CONTRA LA LIBERTAD</b>		
Amenazas	22	30,11
Otros delitos contra la libertad	0	0,00
<b>Total de delitos contra la libertad</b>	<b>22</b>	<b>30,11</b>
<b>DELITOS CONTRA LA PROPIEDAD</b>		
Robos y tentativas de robo (ex. los agrav. por el res. de lesiones y/o muertes)	48	65,69
Robos agrav. y tentativas de robo agrav. por el res. de lesiones y/o muerte.	0	0,00
Hurtos y tentativa de hurto.	47	64,32
Otros delitos contra la propiedad	74	101,27
<b>Total de delitos contra la propiedad</b>	<b>169</b>	<b>231,29</b>
<b>DELITOS CONTRA EL ESTADO Y LA COMUNIDAD</b>		
Delitos contra la seguridad pública	3	4,11
Delitos contra el orden público	0	0,00
Delitos contra la seguridad de la nación	0	0,00
Delitos contra los poderes públicos y el orden constitucional	0	0,00
Delitos contra la administración pública	4	5,47
Delitos contra la fe pública	2	2,74
<b>Total de delitos contra el estado y la comunidad</b>	<b>9</b>	<b>12,32</b>
<b>DELITOS CONTRA EL ESTADO CIVIL</b>		
<b>LEY 23.737 (estupefacientes)</b>	<b>0</b>	<b>0,00</b>
<b>OTROS DELITOS PREVISTOS EN LEYES ESPECIALES</b>	<b>9</b>	<b>12,32</b>
<b>TOTAL DE HECHOS DELICTUOSOS</b>	<b>285</b>	<b>390,04</b>

DELITOS	FRECUENCIA	TASA C/10000 Hab.
<b>RIO CHICO</b>		
<b>DELITOS CONTRA LAS PERSONAS</b>		
Homicidios Dolosos	2	6,48
Homicidios dolosos en grado de tentativa	0	0,00
Homicidios culposos en accidentes de tránsito	0	0,00
Homicidios culposos por otros hechos	1	3,24
Lesiones dolosas	30	97,18
Lesiones culposas en accidentes de tránsito	9	29,15
Lesiones culposas por otros hechos	0	0,00
Otros delitos contra las personas	3	9,72
<b>Total de delitos contra las personas</b>	<b>45</b>	<b>145,77</b>
<b>DELITOS CONTRA LA INTEGRIDAD SEXUAL Y EL HONOR</b>		
Delitos contra el honor	0	0,00
Violaciones	0	0,00
Otros delitos contra la integridad sexual	0	0,00
<b>Total de delitos contra la integridad sexual y el honor</b>	<b>0</b>	<b>0,00</b>
<b>DELITOS CONTRA LA LIBERTAD</b>		
Amenazas	31	100,42
Otros delitos contra la libertad	0	0,00
<b>Total de delitos contra la libertad</b>	<b>31</b>	<b>100,42</b>
<b>DELITOS CONTRA LA PROPIEDAD</b>		
Robos y tentativas de robo (ex. los agrav. por el res. de lesiones y/o muertes)	7	22,68
Robos agrav. y tentativas de robo agrav. por el res. de lesiones y/o muerte.	0	0,00
Hurtos y tentativa de hurto.	41	132,82
Otros delitos contra la propiedad	54	174,93
<b>Total de delitos contra la propiedad</b>	<b>102</b>	<b>330,42</b>
<b>DELITOS CONTRA EL ESTADO Y LA COMUNIDAD</b>		
Delitos contra la seguridad pública	4	12,96
Delitos contra el orden público	0	0,00
Delitos contra la seguridad de la nación	0	0,00
Delitos contra los poderes públicos y el orden constitucional	0	0,00
Delitos contra la administración pública	3	9,72
Delitos contra la fe pública	2	6,48
<b>Total de delitos contra el estado y la comunidad</b>	<b>9</b>	<b>29,15</b>
<b>DELITOS CONTRA EL ESTADO CIVIL</b>		
LEY 23.737 (estupefacientes)	0	0,00
<b>OTROS DELITOS PREVISTOS EN LEYES ESPECIALES</b>	<b>18</b>	<b>58,31</b>
<b>TOTAL DE HECHOS DELICTUOSOS</b>	<b>205</b>	<b>664,08</b>
<b>PREFECTURA</b>		
<b>DELITOS CONTRA LAS PERSONAS</b>		
Homicidios Dolosos	0	0,00
Homicidios dolosos en grado de tentativa	0	0,00
Homicidios culposos en accidentes de tránsito	0	0,00
Homicidios culposos por otros hechos	0	0,00
Lesiones dolosas	1	0,00
Lesiones culposas en accidentes de tránsito	0	0,00
Lesiones culposas por otros hechos	2	0,00
Otros delitos contra las personas	2	0,00
<b>Total de delitos contra las personas</b>	<b>5</b>	<b>0,00</b>
<b>DELITOS CONTRA LA INTEGRIDAD SEXUAL Y EL HONOR</b>		
Delitos contra el honor	0	0,00
Violaciones	0	0,00
Otros delitos contra la integridad sexual	1	0,00
<b>Total de delitos contra la integridad sexual y el honor</b>	<b>1</b>	<b>0,00</b>
<b>DELITOS CONTRA LA LIBERTAD</b>		
Amenazas	11	0,00
Otros delitos contra la libertad	0	0,00
<b>Total de delitos contra la libertad</b>	<b>11</b>	<b>0,00</b>
<b>DELITOS CONTRA LA PROPIEDAD</b>		
Robos y tentativas de robo (ex. los agrav. por el res. de lesiones y/o muertes)	0	0,00
Robos agrav. y tentativas de robo agrav. por el res. de lesiones y/o muerte.	0	0,00
Hurtos y tentativa de hurto.	9	0,00
Otros delitos contra la propiedad	1	0,00
<b>Total de delitos contra la propiedad</b>	<b>10</b>	<b>0,00</b>
<b>DELITOS CONTRA EL ESTADO Y LA COMUNIDAD</b>		
Delitos contra la seguridad pública	2	0,00
Delitos contra el orden público	0	0,00
Delitos contra la seguridad de la nación	0	0,00
Delitos contra los poderes públicos y el orden constitucional	0	0,00
Delitos contra la administración pública	2	0,00
Delitos contra la fe pública	4	0,00
<b>Total de delitos contra el estado y la comunidad</b>	<b>8</b>	<b>0,00</b>
<b>DELITOS CONTRA EL ESTADO CIVIL</b>		
LEY 23.737 (estupefacientes)	6	0,00
<b>OTROS DELITOS PREVISTOS EN LEYES ESPECIALES</b>	<b>0</b>	<b>0,00</b>
<b>TOTAL DE HECHOS DELICTUOSOS</b>	<b>41</b>	<b>0,00</b>

DELITOS	FRECUENCIA	TASA C/10000 Hab.
<b>GENDARMERÍA</b>		
<b>DELITOS CONTRA LAS PERSONAS</b>		
Homicidios Dolosos	0	0,00
Homicidios dolosos en grado de tentativa	0	0,00
Homicidios culposos en accidentes de tránsito	0	0,00
Homicidios culposos por otros hechos	0	0,00
Lesiones dolosas	0	0,00
Lesiones culposas en accidentes de tránsito	0	0,00
Lesiones culposas por otros hechos	0	0,00
Otros delitos contra las personas	0	0,00
<b>Total de delitos contra las personas</b>	<b>0</b>	<b>0,00</b>
<b>DELITOS CONTRA LA INTEGRIDAD SEXUAL Y EL HONOR</b>		
Delitos contra el honor	0	0,00
Violaciones	0	0,00
Otros delitos contra la integridad sexual	0	0,00
<b>Total de delitos contra la integridad sexual y el honor</b>	<b>0</b>	<b>0,00</b>
<b>DELITOS CONTRA LA LIBERTAD</b>		
Amenazas	0	0,00
Otros delitos contra la libertad	0	0,00
<b>Total de delitos contra la libertad</b>	<b>0</b>	<b>0,00</b>
<b>DELITOS CONTRA LA PROPIEDAD</b>		
Robos y tentativas de robo (ex. los agrav. por el res. de lesiones y/o muertes)	2	0,00
Robos agrav. y tentativas de robo agrav. por el res. de lesiones y/o muerte.	0	0,00
Hurtos y tentativa de hurto.	1	0,00
Otros delitos contra la propiedad	2	0,00
<b>Total de delitos contra la propiedad</b>	<b>5</b>	<b>0,00</b>
<b>DELITOS CONTRA EL ESTADO Y LA COMUNIDAD</b>		
Delitos contra la seguridad pública	0	0,00
Delitos contra el orden público	0	0,00
Delitos contra la seguridad de la nación	0	0,00
Delitos contra los poderes públicos y el orden constitucional	0	0,00
Delitos contra la administración pública	0	0,00
Delitos contra la fe pública	3	0,00
<b>Total de delitos contra el estado y la comunidad</b>	<b>3</b>	<b>0,00</b>
<b>DELITOS CONTRA EL ESTADO CIVIL</b>		
LEY 23.737 (estupefacientes)	11	0,00
<b>OTROS DELITOS PREVISTOS EN LEYES ESPECIALES</b>	<b>12</b>	<b>0,00</b>
<b>TOTAL DE HECHOS DELICTUOSOS</b>	<b>31</b>	<b>0,00</b>
<b>POLICÍA FEDERAL ARGENTINA</b>		
<b>DELITOS CONTRA LAS PERSONAS</b>		
Homicidios Dolosos	0	0,00
Homicidios dolosos en grado de tentativa	0	0,00
Homicidios culposos en accidentes de tránsito	0	0,00
Homicidios culposos por otros hechos	0	0,00
Lesiones dolosas	0	0,00
Lesiones culposas en accidentes de tránsito	0	0,00
Lesiones culposas por otros hechos	0	0,00
Otros delitos contra las personas	0	0,00
<b>Total de delitos contra las personas</b>	<b>0</b>	<b>0,00</b>
<b>DELITOS CONTRA LA INTEGRIDAD SEXUAL Y EL HONOR</b>		
Delitos contra el honor	0	0,00
Violaciones	0	0,00
Otros delitos contra la integridad sexual	0	0,00
<b>Total de delitos contra la integridad sexual y el honor</b>	<b>0</b>	<b>0,00</b>
<b>DELITOS CONTRA LA LIBERTAD</b>		
Amenazas	0	0,00
Otros delitos contra la libertad	0	0,00
<b>Total de delitos contra la libertad</b>	<b>0</b>	<b>0,00</b>
<b>DELITOS CONTRA LA PROPIEDAD</b>		
Robos y tentativas de robo (ex. los agrav. por el res. de lesiones y/o muertes)	2	0,00
Robos agrav. y tentativas de robo agrav. por el res. de lesiones y/o muerte.	0	0,00
Hurtos y tentativa de hurto.	0	0,00
Otros delitos contra la propiedad	0	0,00
<b>Total de delitos contra la propiedad</b>	<b>2</b>	<b>0,00</b>
<b>DELITOS CONTRA EL ESTADO Y LA COMUNIDAD</b>		
Delitos contra la seguridad pública	0	0,00
Delitos contra el orden público	0	0,00
Delitos contra la seguridad de la nación	0	0,00
Delitos contra los poderes públicos y el orden constitucional	0	0,00
Delitos contra la administración pública	0	0,00
Delitos contra la fe pública	2	0,00
<b>Total de delitos contra el estado y la comunidad</b>	<b>2</b>	<b>0,00</b>
<b>DELITOS CONTRA EL ESTADO CIVIL</b>		
LEY 23.737 (estupefacientes)	9	0,00
<b>OTROS DELITOS PREVISTOS EN LEYES ESPECIALES</b>	<b>4</b>	<b>0,00</b>
<b>TOTAL DE HECHOS DELICTUOSOS</b>	<b>17</b>	<b>0,00</b>

Delitos contra las Personas, contra la Integridad Sexual y el Honor HECHOS Y VICTIMAS		SANTA CRUZ							
AÑO 2007									
Tipo de Delito	HECHOS		VICTIMAS						
	Total de Hechos	Tasa de Hechos c/100.000 hab.	Masculino	Tasa de Víctimas Masculinas c/100.000 hab.	Femenino	Tasa de Víctimas Femeninas c/100.000 hab.	No Consta	Total Víctimas	Tasa del total de Víctimas c/100.000 hab.
<b>DELITOS CONTRA LAS PERSONAS</b>									
Homicidios dolosos	11	4,96	8	7,09	1	0,92	2	11	4,96
Homicidios dolosos en grado de tentativa	2	0,90	3	2,66	0	0,00	0	3	1,35
Homicidios culposos en accidentes de tránsito	23	10,37	21	18,62	9	8,25	0	30	13,52
Homicidios culposos por otros hechos	32	14,42	10	8,87	4	3,67	18	32	14,42
Lesiones dolosas	1.792	807,68	955	846,74	1.050	962,54	0	2.005	903,68
Lesiones culposas en accidentes de tránsito	305	137,47	362	320,96	196	179,67	0	558	251,50
Lesiones culposas por otros hechos	6	2,70	4	3,55	0	0,00	2	6	2,70
Otros delitos contra las personas	119	53,63	72	63,84	49	44,92	0	121	54,54
<b>Total de delitos contra las personas</b>	<b>2.290</b>	<b>1.032,13</b>	<b>1.435</b>	<b>1.272,33</b>	<b>1.309</b>	<b>1.199,97</b>	<b>22</b>	<b>2.766</b>	<b>1.246,67</b>
<b>DELITOS CONTRA LA INTEGRIDAD SEXUAL Y EL HONOR</b>									
Delitos contra el honor	0	0,00	0	0,00	0	0,00	0	0	0,00
Violaciones	24	10,82	6	5,32	20	18,33	0	26	11,72
Otros delitos contra la integridad sexual	72	32,45	8	7,09	71	65,09	0	79	35,61
<b>Total de delitos contra la integridad sexual y el honor</b>	<b>96</b>	<b>43,27</b>	<b>14</b>	<b>12,41</b>	<b>91</b>	<b>83,42</b>	<b>0</b>	<b>105</b>	<b>47,32</b>
<b>TOTALES</b>	<b>2.386</b>	<b>1.075,40</b>	<b>1.449</b>	<b>1.284,75</b>	<b>1.400</b>	<b>1.283,39</b>	<b>22</b>	<b>2.871</b>	<b>1.294,00</b>



## **ACLARACION SOBRE EL SISTEMA DE ALERTA TEMPRANA**

### **S.A.T.**

Este Sistema se realiza sobre la base de la información desagregada que cada Policía y Fuerza de Seguridad remite sobre homicidios dolosos, culposos en hechos de tránsito y delitos contra la propiedad.

Existen casos registrados en el Sistema Nacional de Información Criminal (SNIC) que no fueron informados en forma desagregada en el SAT.

Por tal motivo siempre la cantidad de casos del SAT es inferior a la del SNIC, tal como surge del primer cuadro que se presenta a continuación.

# Reporte Anual del Sistema de Alerta Temprana - HOMICIDIOS SANTA CRUZ - AÑO 2007

**Cuadro Resumen. Total de homicidios por mes**

Hechos	HOMICIDIOS DOLOSOS		HOMICIDIOS CULPOSOS EN HECHOS DE TRANSITO	
	SNIC	SAT	SNIC	SAT
<b>Enero</b>	0	0	1	1
<b>Febrero</b>	1	0	1	1
<b>Marzo</b>	1	1	0	0
<b>Abril</b>	2	0	4	4
<b>Mayo</b>	1	1	1	1
<b>Junio</b>	0	0	3	1
<b>Julio</b>	2	1	3	3
<b>Agosto</b>	2	2	4	3
<b>Septiembre</b>	1	0	1	1
<b>Octubre</b>	1	0	0	0
<b>Noviembre</b>	0	0	2	2
<b>Diciembre</b>	0	0	3	3
<b>Total</b>	<b>11</b>	<b>5</b>	<b>23</b>	<b>20</b>
<b>Promedio mensual</b>	<b>1</b>		<b>2</b>	
<b>Tasa c/100 mil hab.</b>	<b>4.96</b>		<b>10.37</b>	

Aclaración: Del total de los homicidios dolosos y culposos en hechos de tránsito informados en las planillas de hechos delictuosos (SNIC), se posee información detallada solamente del total que aparece en la columna del Sistema de Alerta Temprana (SAT).

**Cuadro Resumen. Total de homicidios del año\***

Tipo de Homicidio	Valores Absolutos	Tipos de Homicidios
<b>Homicidios dolosos</b>	11	<div style="text-align: left;"> <p>Homicidios culposos por otros hechos** 48%</p> <p>Homicidios dolosos 17%</p> <p>Homicidios culposos en tránsito 35%</p> </div>
<b>Homicidios culposos en tránsito</b>	23	
<b>Homicidios culposos por otros hechos**</b>	32	
<b>Total de Homicidios</b>	66	

\*Los datos de este cuadro provienen de las planillas de Hechos Delictuosos

\*\*De los Homicidios Culposos por otros hechos no se cuenta con información más detallada.

## Homicidios Dolosos SANTA CRUZ - AÑO 2007

### Cuadro Resumen de Homicidios dolosos.

Cantidad total de hechos, de víctimas y de imputados

<b>Homicidios dolosos</b>	Hechos	Víctimas	Imputados
	5	5	4

### Serie hechos

En esta serie de cuadros se presenta información resumida acerca de las características del tipo de hecho homicidio doloso.

#### Cuadro 1. Distribución de frecuencias de homicidios dolosos por tipo de lugar de ocurrencia

Tipo de lugar	Cant.
Vía Pública	1
Domicilio Particular	3
Comercio	0
Interior de Rodados	0
Cárcel o Comisaría	0
Otro Lugar	1
Sin Datos	0
<i>Total</i>	5

#### Cuadro 2. Distribución de frecuencias de homicidios dolosos por clase de arma

Clase de arma	Cant.
De Fuego	0
Blanca	2
Otra Arma	1
Sin Armas	2
Sin Datos	0
<i>Total</i>	5

**Cuadro 3. Distribución de frecuencias de homicidios dolosos por franja horaria de ocurrencia**

<b>Franja horaria</b>	<b>Cant.</b>
De 00:00 a 03:59	1
De 04:00 a 07:59	0
De 08:00 a 11:59	1
De 12:00 a 15:59	0
De 16:00 a 19:59	3
De 20:00 a 23:59	0
Sin Datos	0
<i>Total</i>	<i>5</i>

**Cuadro 4. Distribución de frecuencias de homicidios dolosos según circunstancias en que se produjeron**

<b>En ocasión de otro delito?</b>	<b>Cant.</b>
Sí, Robo	1
Sí, Violación	0
Sí, otro delito	3
No	1
Sin Datos	0
<i>Total</i>	<i>5</i>



**Cuadro 5. Distribución de frecuencias de homicidios dolosos en ocasión de robo por tipo de lugar de ocurrencia**

<b>Tipo de lugar</b>	<b>Cant.</b>	
Vía Pública	0	
Domicilio Particular	1	
Comercio	0	
Interior de Rodados	0	
Cárcel o Comisaría	0	
Otro Lugar	0	
Sin Datos	0	
<i>Total</i>	1	

## Serie personas

En esta serie de cuadros se presenta información resumida acerca de las personas involucradas en homicidios dolosos.

**Cuadro 1. Víctimas de homicidios dolosos según sexo por grupo de edades**

<b>Grupo de edad</b>	<b>Varón</b>	<b>Mujer</b>	<b>Sin Datos</b>	<b>Total</b>
Menores de 18 años	0	0	0	0
De 18 a 24 años	0	0	0	0
De 25 a 34 años	1	0	0	1
De 35 a 44 años	1	0	0	1
De 45 a 54 años	0	0	0	0
De 55 a 64 años	0	0	0	0
De 65 años y más	0	0	0	0
Sin Datos	3	0	0	3
<i>Total</i>	<i>5</i>	<i>0</i>	<i>0</i>	<i>5</i>

--	--

**Cuadro 2. Víctimas de homicidios dolosos según clase de víctima**

<b>Clase de Víctima</b>	<b>Cant.</b>	
Civil	4	
Policía en Servicio	0	
Policía fuera de Servicio	0	
Seguridad Privada	0	
Otra fuerza de seguridad	0	
Sin Datos	1	
<i>Total</i>	<i>5</i>	

**Cuadro 3. Imputados de homicidios dolosos según sexo por grupo de edades**

<b>Grupo de edad</b>	<b>Varón</b>	<b>Mujer</b>	<b>Sin Datos</b>	<b>Total</b>
Menores de 18 años	0	0	0	0
De 18 a 24 años	1	0	0	1
De 25 a 34 años	0	0	0	0
De 35 a 44 años	1	0	0	1
De 45 a 54 años	0	0	0	0
De 55 a 64 años	0	0	0	0
De 65 años y más	0	0	0	0
Sin Datos	2	0	0	2
<i>Total</i>	<i>4</i>	<i>0</i>	<i>0</i>	<i>4</i>

--	--

#### Cuadro 4. Imputados de homicidios dolosos según clase de imputado

Clase de Imputado	Cant.	
Civil	4	
Policía en Servicio	0	
Policía fuera de Servicio	0	
Seguridad Privada	0	
Otra fuerza de seguridad	0	
Sin Datos	0	
<i>Total</i>	4	

Dirección Nacional de Política Criminal - Ministerio de Justicia, Seguridad y DD.HH.

# Homicidios Culposos en Hechos de Tránsito

SANTA CRUZ - AÑO 2007

## Cuadro Resumen de Homicidios culposos en hechos de tránsito.

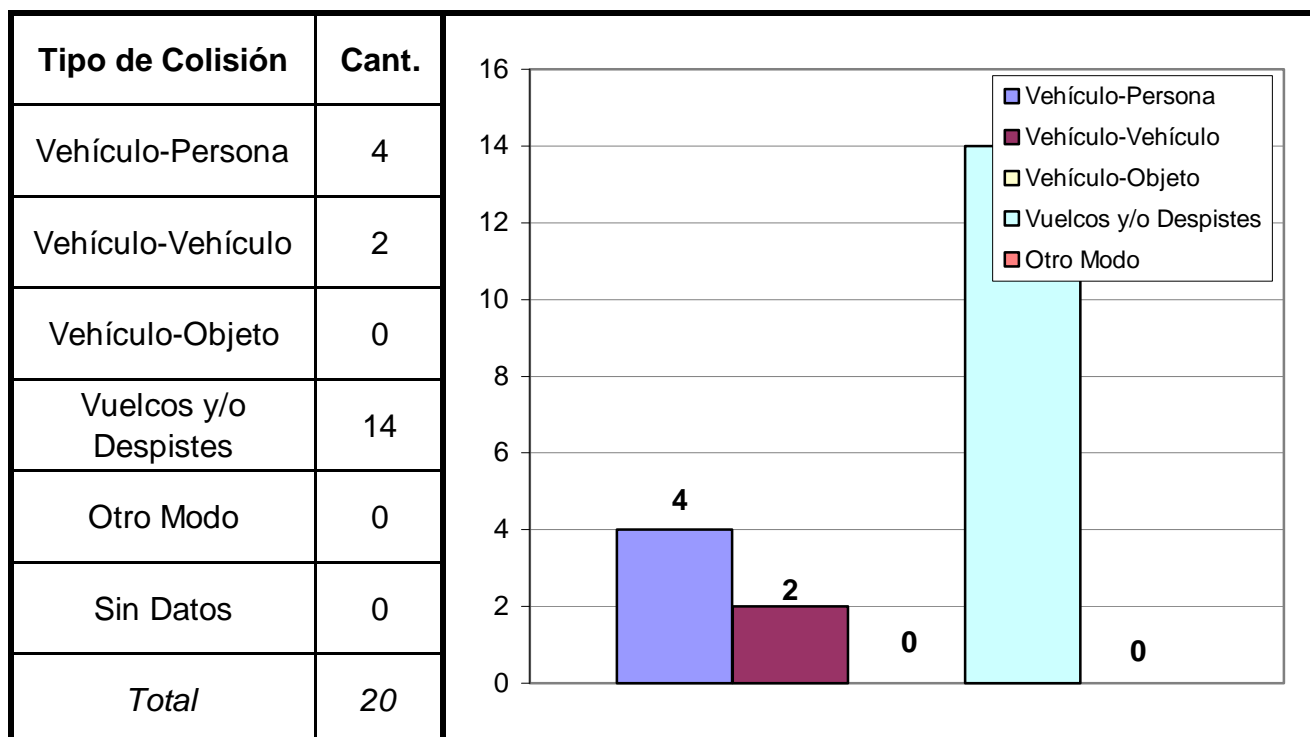
Cantidad total de hechos, de víctimas y de imputados.

<i>Homicidios Culposos en Hechos de Tránsito</i>	Hechos	Víctimas	Imputados
	20	27	6

## Serie hechos

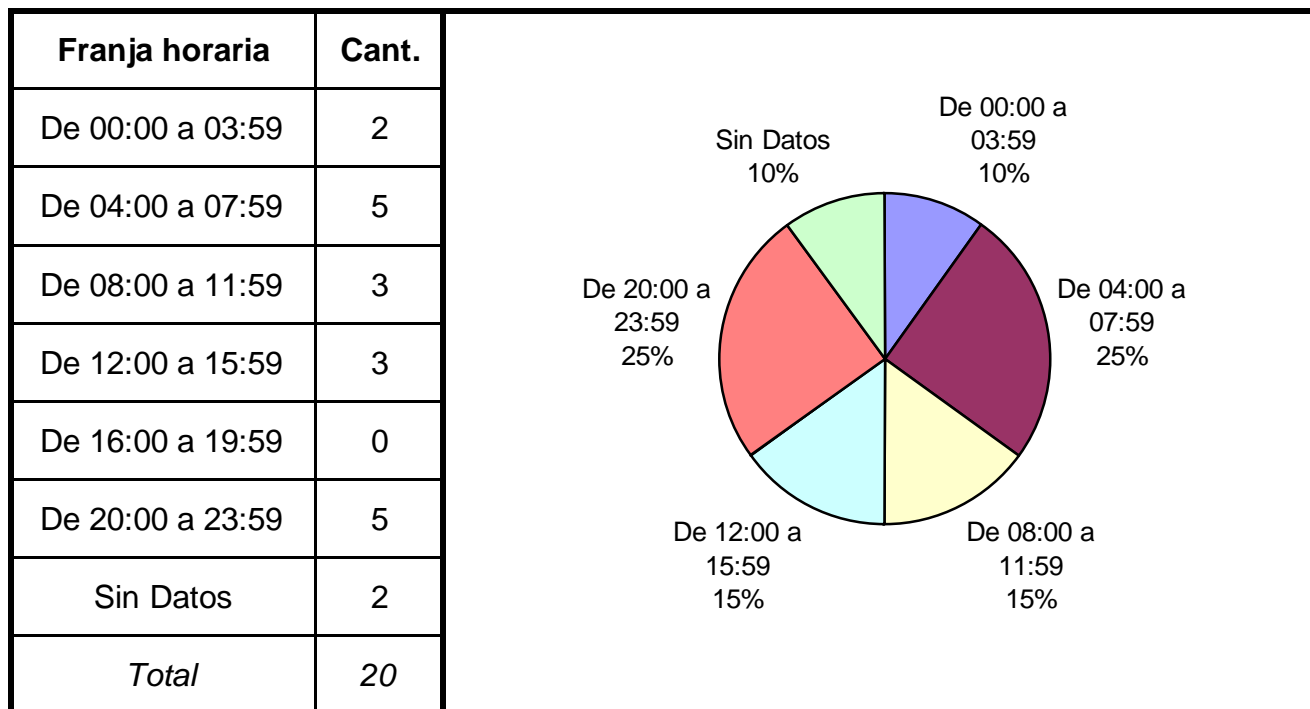
En esta serie de cuadros se presenta información resumida acerca de las características del tipo de hecho homicidio culposo en hecho de tránsito.

## Cuadro 1. Distribución de frecuencias de homicidios culposos en hecho de tránsito por tipo de colisión



(Aclaración: el total de tipos de colisión puede no coincidir con el total de hechos debido a que las categorías consideradas no son excluyentes de modo que se puede dar más de una modalidad por hecho)

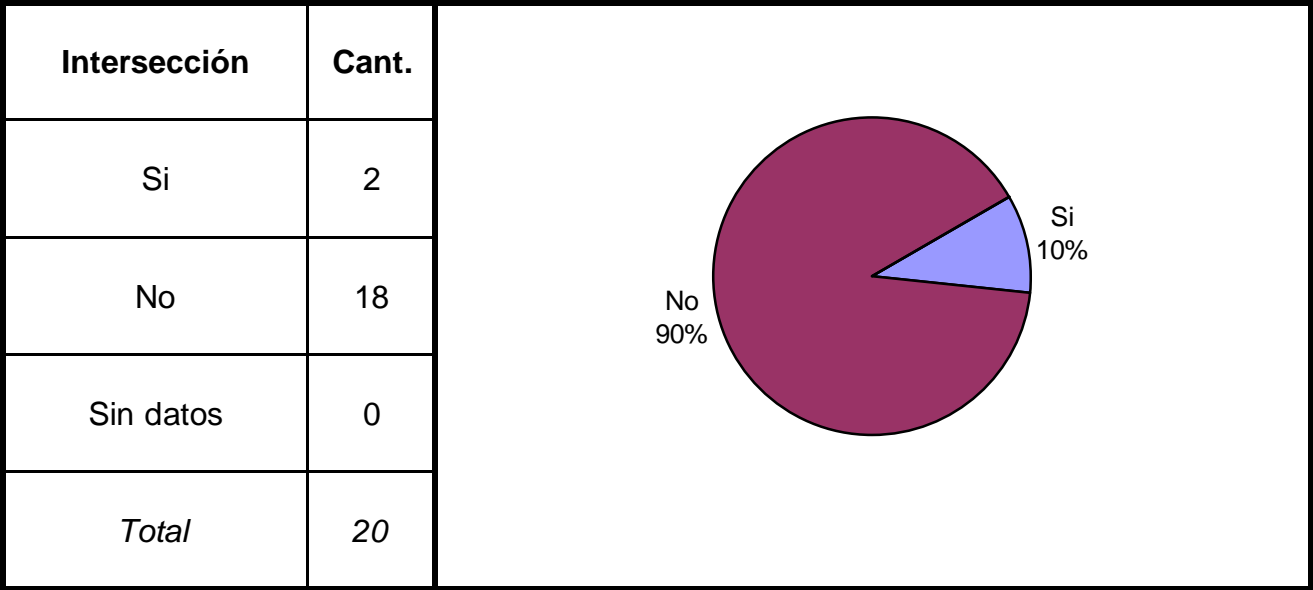
**Cuadro 2. Distribución de frecuencias de homicidios culposos en hechos de tránsito por franja horaria de ocurrencia**



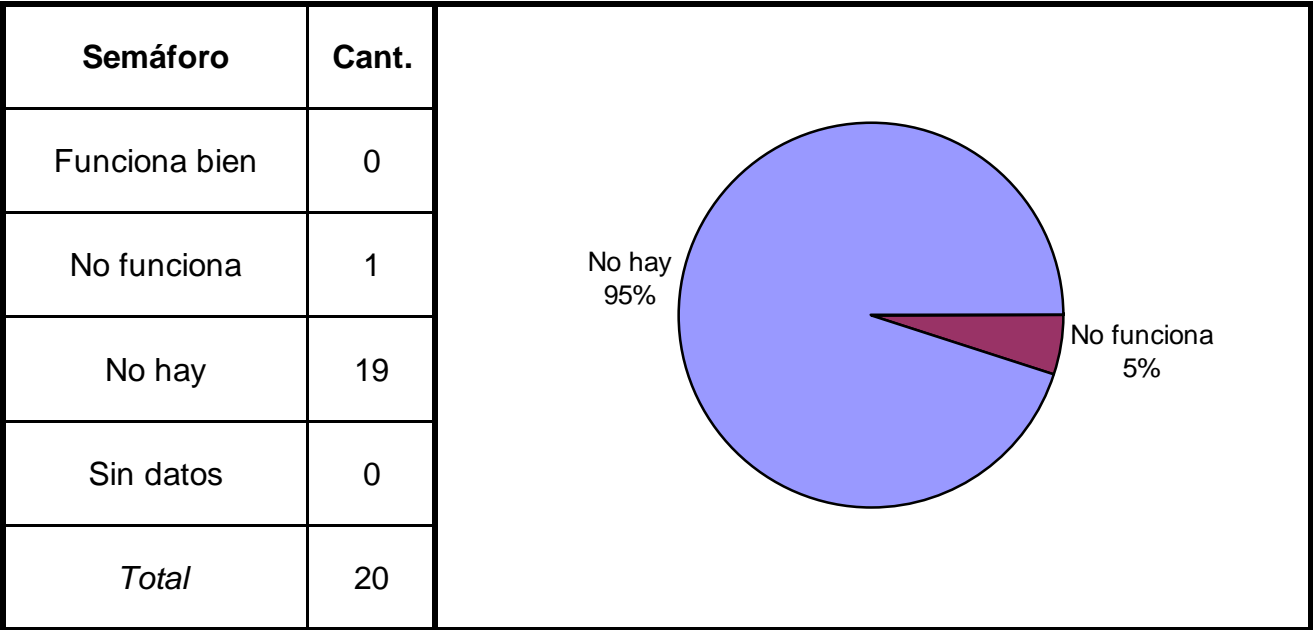
**Cuadro 3. Distribución de frecuencias de homicidios culposos en hechos de tránsito según condiciones climáticas**

Condición	Cant.
Normal	0
Niebla	0
Lluvia / llovizna	0
Nieve / granizo	0
Otra condición	0
Sin datos	20
<i>Total</i>	<i>20</i>

**Cuadro 4. Distribución de frecuencias de homicidios culposos en hechos de tránsito según se trate de hechos ocurridos en intersección de calles**

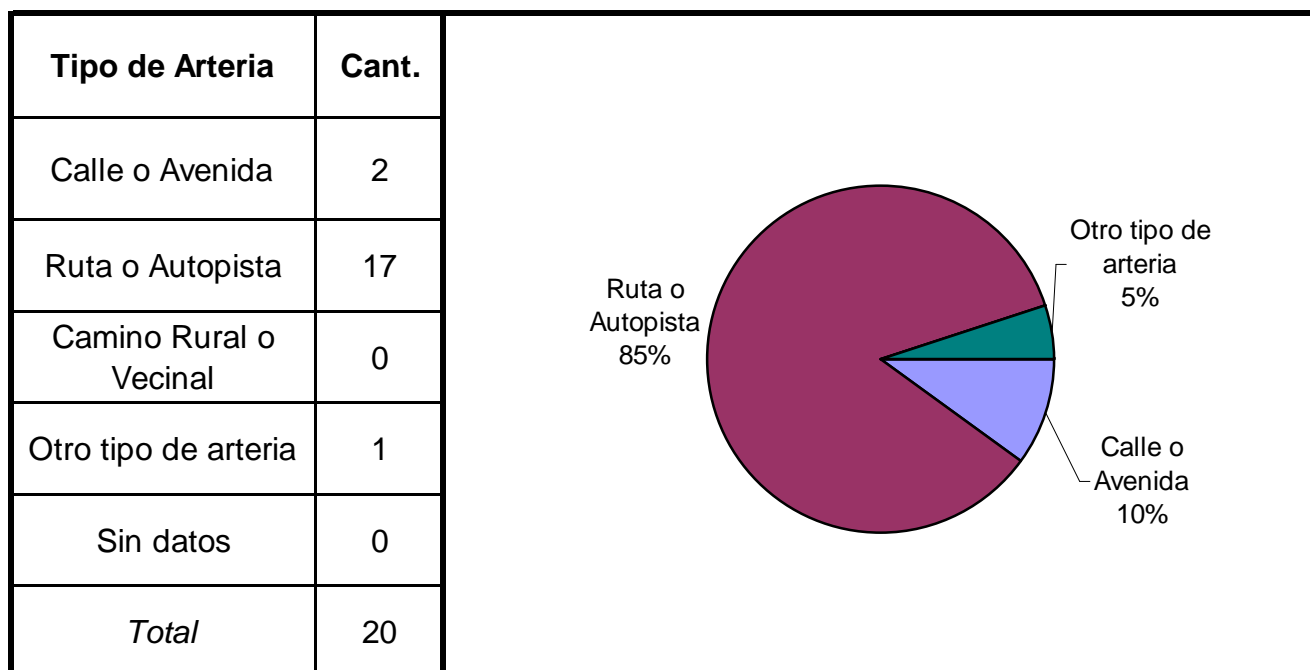


**Cuadro 5. Distribución de frecuencias de homicidios culposos en hechos de tránsito según existencia y/o funcionamiento de semáforo**





**Cuadro 6. Distribución de frecuencias de homicidios culposos en hechos de tránsito según tipo de arteria**

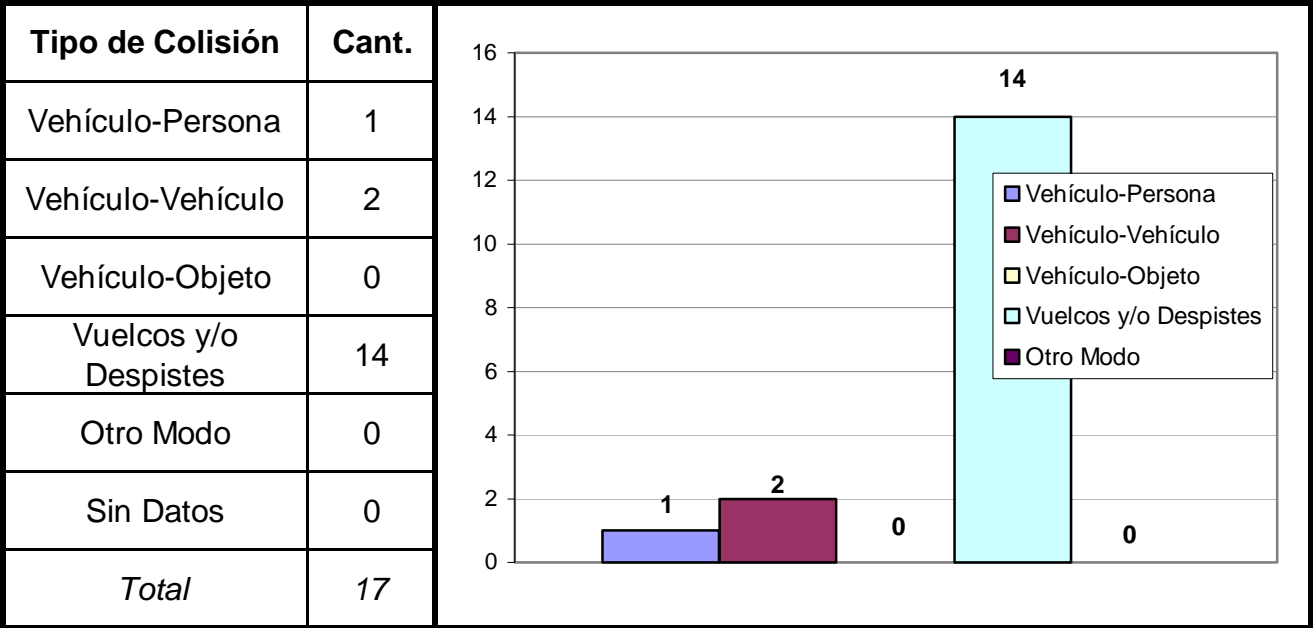


**Cuadro 7. Modo de producción de los hechos ocurridos en Calle o Avenida**

Tipo de Colisión	Cant.
Vehículo-Persona	2
Vehículo-Vehículo	0
Vehículo-Objeto	0
Vuelcos y/o Despistes	0
Otro Modo	0
Sin Datos	0
<i>Total</i>	2

*(Aclaración: el total de tipos de colisión puede no coincidir con el total de hechos debido a que las categorías consideradas no son excluyentes de modo que se puede dar más de una modalidad por hecho)*

**Cuadro 8. Modo de producción de los hechos ocurridos en Rutas o Autopistas**



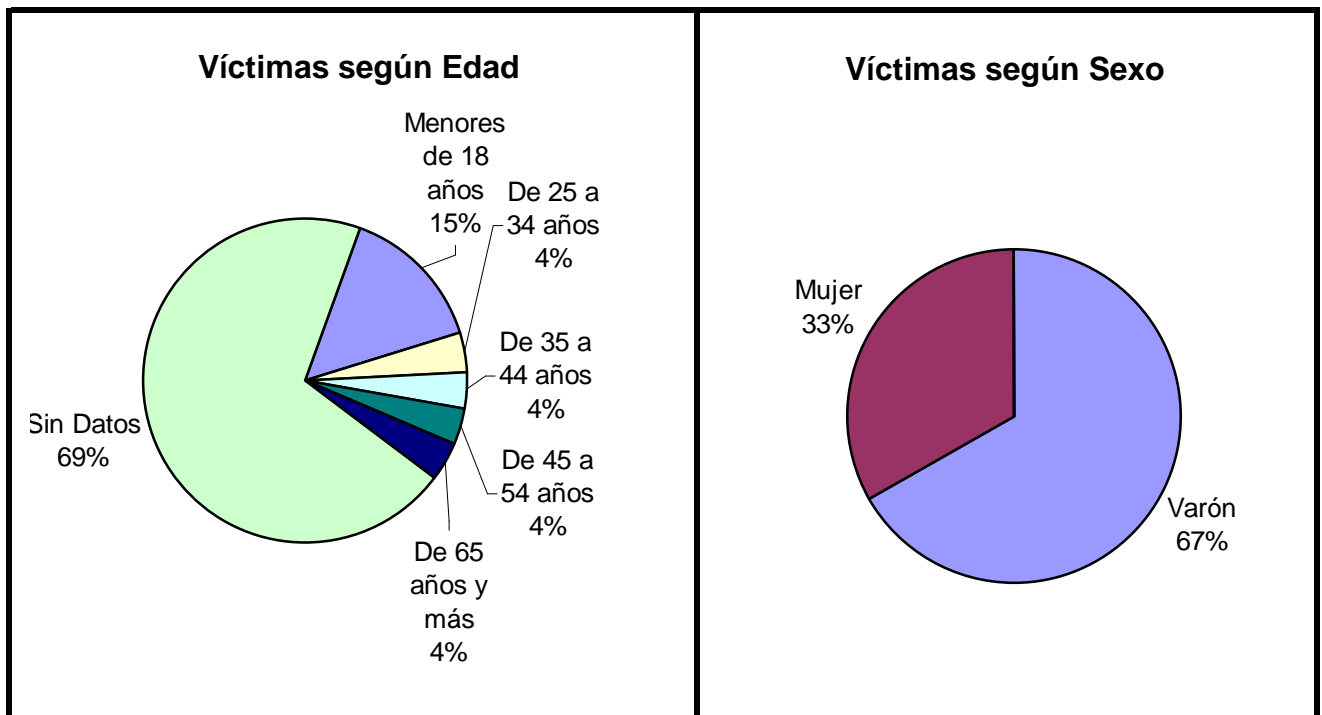
*(Aclaración: el total de tipos de colisión puede no coincidir con el total de hechos debido a que las categorías consideradas no son excluyentes de modo que se puede dar más de una modalidad por hecho)*

## Serie personas

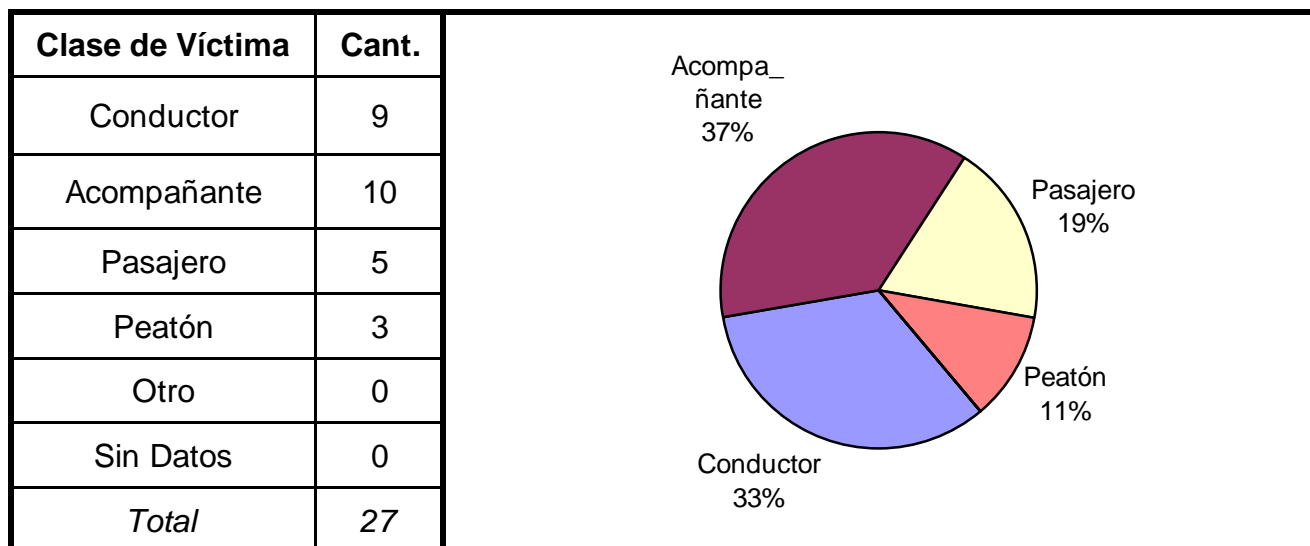
En esta serie de cuadros se presenta información resumida acerca de las personas involucradas en homicidios culposos en hechos de tránsito.

**Cuadro 1. Víctimas de homicidios culposos en hechos de tránsito según sexo por grupo de edades**

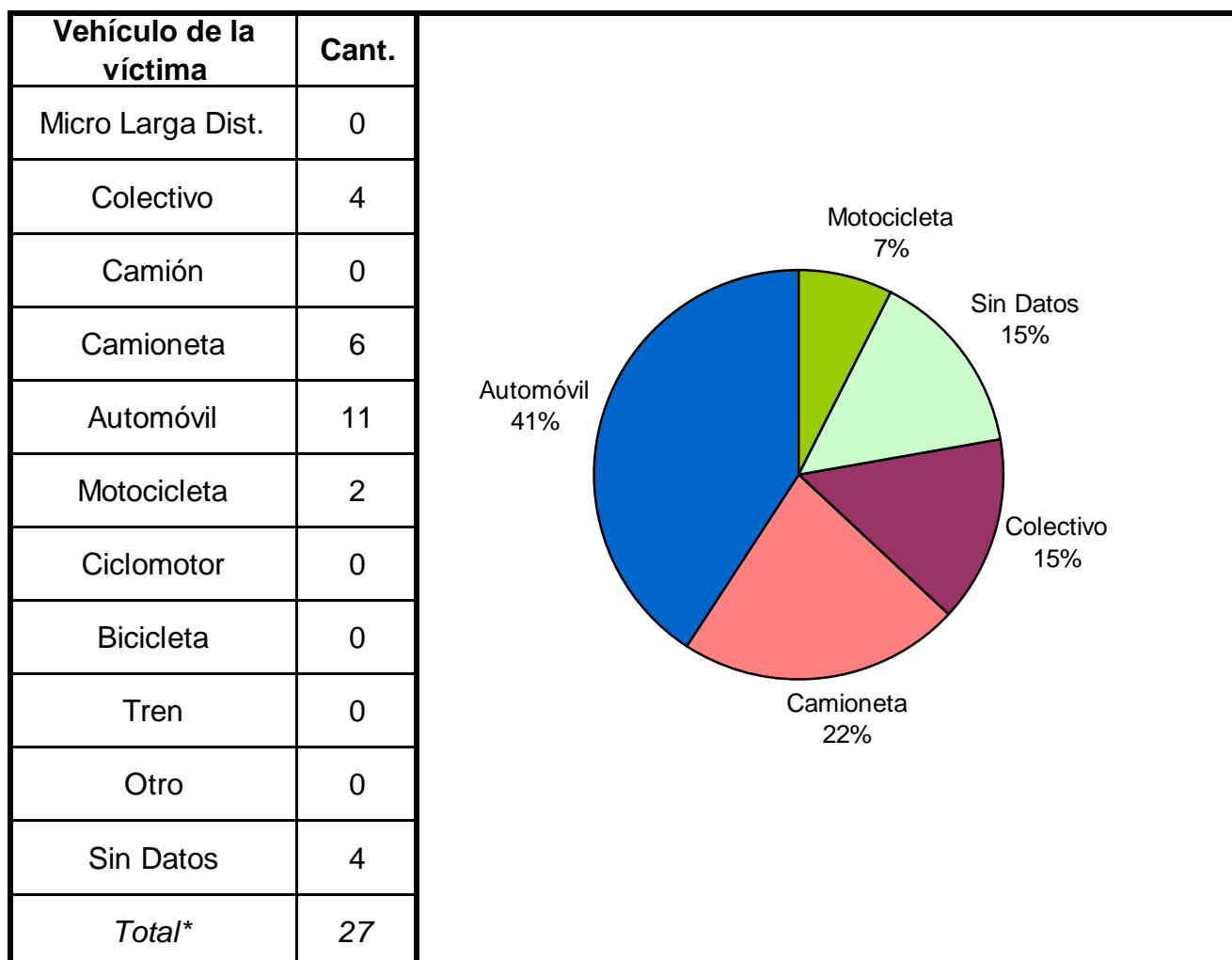
Grupo de edad	Varón	Mujer	Sin Datos	Total
Menores de 18 años	2	2	0	4
De 18 a 24 años	0	0	0	0
De 25 a 34 años	0	1	0	1
De 35 a 44 años	0	1	0	1
De 45 a 54 años	1	0	0	1
De 55 a 64 años	0	0	0	0
De 65 años y más	1	0	0	1
Sin Datos	14	5	0	19
Total	18	9	0	27



**Cuadro 2. Clase de víctima**



**Cuadro 3. Tipo de vehículo de la víctima**



\* Se encuentran excluidos los peatones

**Cuadro 4. Imputados de homicidios culposos en hechos de tránsito según sexo por grupo de edades**

<b>Grupo de edad</b>	<b>Varón</b>	<b>Mujer</b>	<b>Sin Datos</b>	<b>Total</b>
Menores de 18 años	0	0	0	0
De 18 a 24 años	1	0	0	1
De 25 a 34 años	1	0	0	1
De 35 a 44 años	0	0	0	0
De 45 a 54 años	2	0	0	2
De 55 a 64 años	0	0	0	0
De 65 años y más	0	0	0	0
Sin Datos	2	0	0	2
<i>Total</i>	<i>6</i>	<i>0</i>	<i>0</i>	<i>6</i>

--	--

### Cuadro 5. Tipo de vehículo del imputado

Tipo de vehículo	Cant.	
Micro Larga Dist.	0	
Colectivo	0	
Camión	1	
Camioneta	2	
Automóvil	3	
Motocicleta	0	
Ciclomotor	0	
Bicicleta	0	
Tren	0	
Otro	0	
Sin Datos	0	
<i>Total</i>	6	

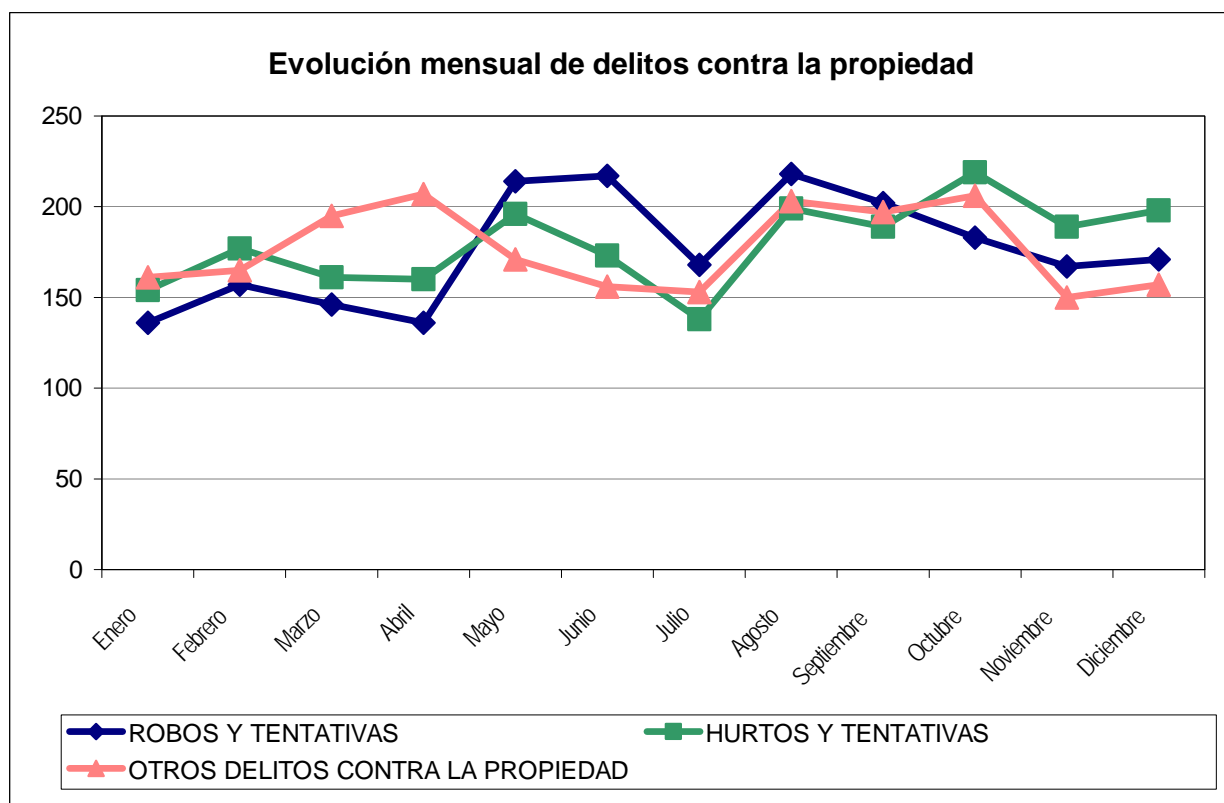
Dirección Nacional de Política Criminal - Ministerio de Justicia, Seguridad y DD.HH.

# Reporte Anual del SAT - DELITOS CONTRA LA PROPIEDAD SANTA CRUZ - AÑO 2007

**Cuadro Resumen. Total de delitos contra la propiedad por mes**

Hechos	ROBOS Y TENTATIVAS		HURTOS Y TENTATIVAS		OTROS DELITOS CONTRA LA PROPIEDAD	
	SNIC	SAT	SNIC	SAT	SNIC	SAT
<b>Enero</b>	136	135	154	163	161	160
<b>Febrero</b>	157	159	177	186	165	163
<b>Marzo</b>	146	145	161	168	195	192
<b>Abril</b>	136	138	160	165	207	202
<b>Mayo</b>	214	217	196	197	171	170
<b>Junio</b>	217	217	173	180	156	150
<b>Julio</b>	168	170	138	140	153	151
<b>Agosto</b>	218	218	199	209	203	202
<b>Septiembre</b>	202	200	189	195	197	187
<b>Octubre</b>	183	184	219	219	206	206
<b>Noviembre</b>	167	165	189	195	150	145
<b>Diciembre</b>	171	171	198	204	157	157
<b>Total</b>	<b>2,115</b>	<b>2,119</b>	<b>2,153</b>	<b>2,221</b>	<b>2,121</b>	<b>2,085</b>
<b>Promedio</b>	<b>176</b>		<b>179</b>		<b>177</b>	
<b>Tasa c/100 mil hab.</b>	<b>953.26</b>		<b>970.38</b>		<b>955.96</b>	

Aclaración: El sistema de alerta temprana (SAT) de delitos contra la propiedad se implementó a partir del año 2001. Es posible encontrar algunas inconsistencias en la información enviada por la policía que no han podido subsanarse.



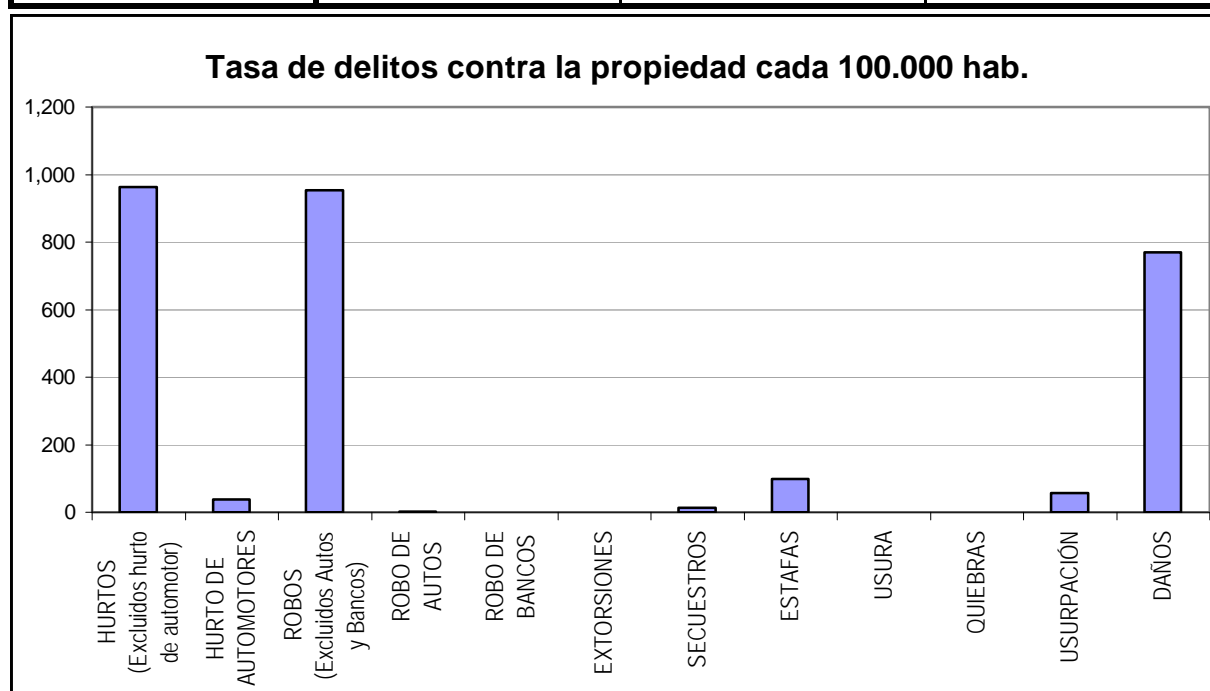
# Reporte Anual del SAT - Delitos contra la Propiedad

## SANTA CRUZ - AÑO 2007

### Cuadro Resumen de Delitos contra la Propiedad

Cantidad de hechos, tasa cada 100.000 habitantes y porcentaje respecto del total

<i><b>Delitos contra la Propiedad</b></i>	<b>Hechos</b>	<b>Tasa c/ 100.000 hab.</b>	<b>Porcentaje</b>
<b>HURTOS (Excluidos hurto de automotor)</b>	2,135	962.27	33.2%
<b>HURTO DE AUTOMOTORES</b>	86	38.76	1.3%
<b>ROBOS (Excluidos Autos y Bancos)</b>	2,115	953.26	32.9%
<b>ROBO DE AUTOS</b>	4	1.80	0.1%
<b>ROBO DE BANCOS</b>	0	0.00	0.0%
<b>EXTORSIONES</b>	0	0.00	0.0%
<b>SECUESTROS</b>	31	13.97	0.5%
<b>ESTAFAS</b>	220	99.16	3.4%
<b>USURA</b>	0	0.00	0.0%
<b>QUIEBRAS</b>	0	0.00	0.0%
<b>USURPACIÓN</b>	127	57.24	2.0%
<b>DAÑOS</b>	1,707	769.37	26.6%
<b>Total de delitos contra la</b>	<b>6,425</b>	<b>2,895.83</b>	<b>100%</b>

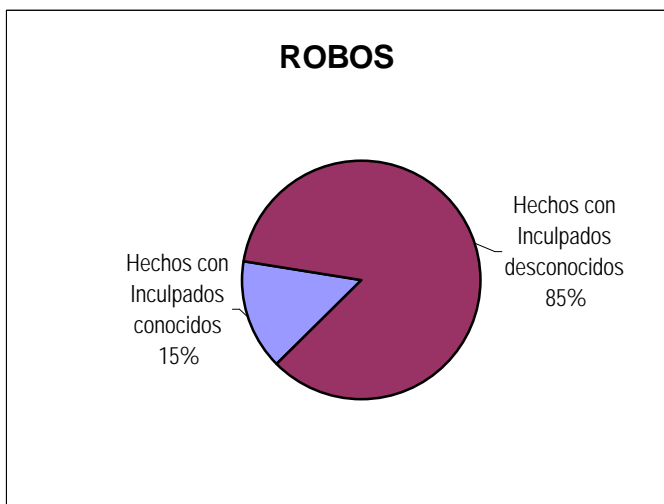
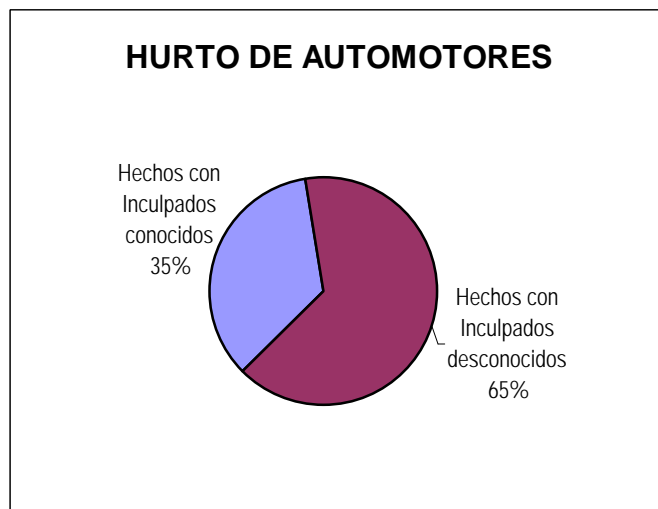
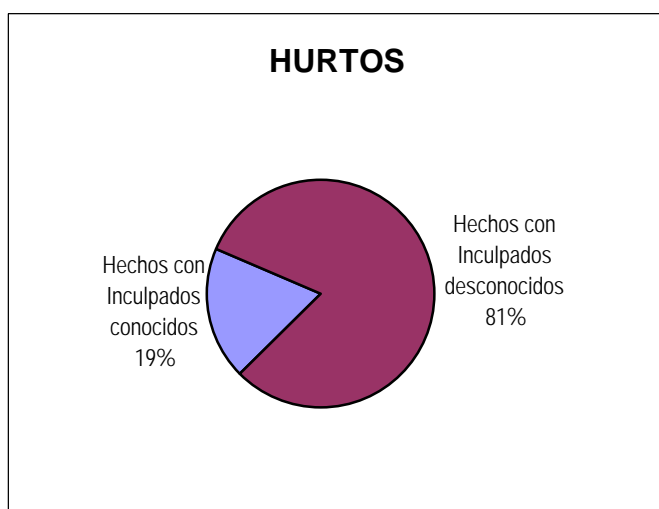




## Reporte Anual del SAT - Delitos contra la Propiedad SANTA CRUZ - AÑO 2007

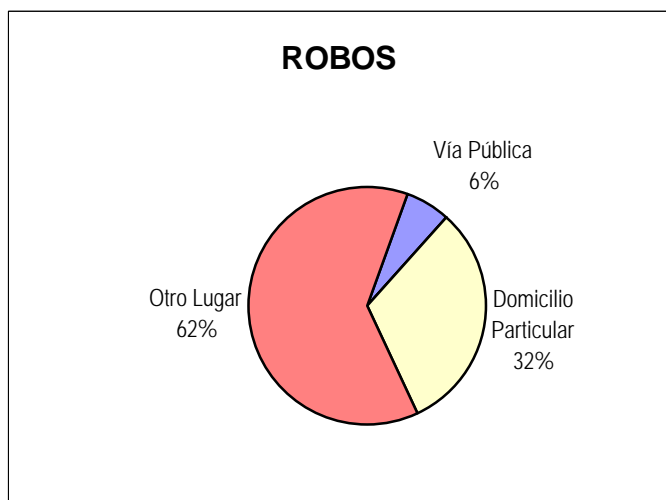
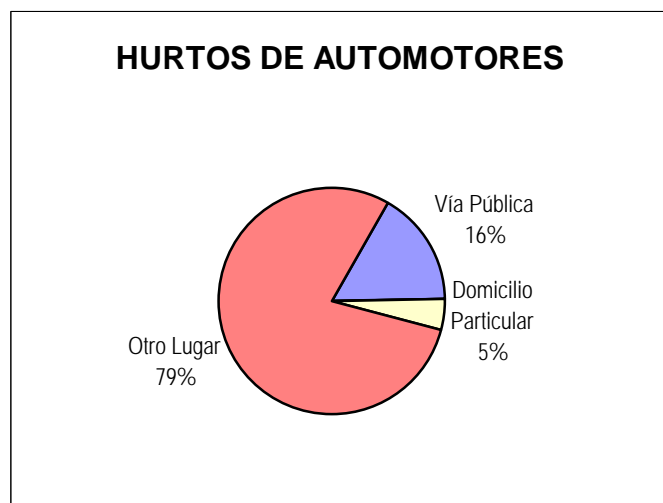
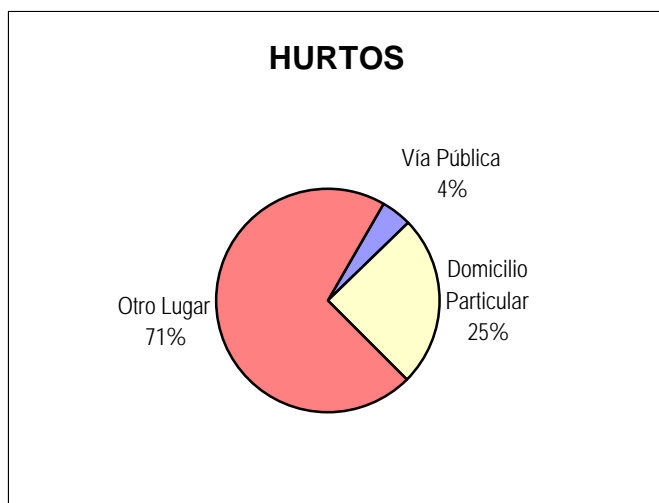
**Distribución de hurto, hurto de automotores, robo, robo de banco y robo de automotores según inculpados conocidos, desconocidos y total**

<b>Delitos</b>	Hechos con Inculpados conocidos	<i>Tasa cada 100.000 hab.</i>	Hechos con Inculpados desconocidos	<i>Tasa cada 100.000 hab.</i>	Cantidad Total de Hechos	<i>Tasa cada 100.000 hab.</i>
<b>HURTOS (Excluidos hurto de automotor)</b>	402	181.19	1,733	781.08	2,135	962.27
<b>HURTO DE AUTOMOTORES</b>	30	13.52	56	25.24	86	38.76
<b>ROBOS (Excluidos Autos y Bancos)</b>	318	143.33	1,797	809.93	2,115	953.26
<b>ROBO DE AUTOS</b>	0	0.00	4	1.80	4	1.80
<b>ROBO DE BANCOS</b>	0	0.00	0	0.00	0	0.00



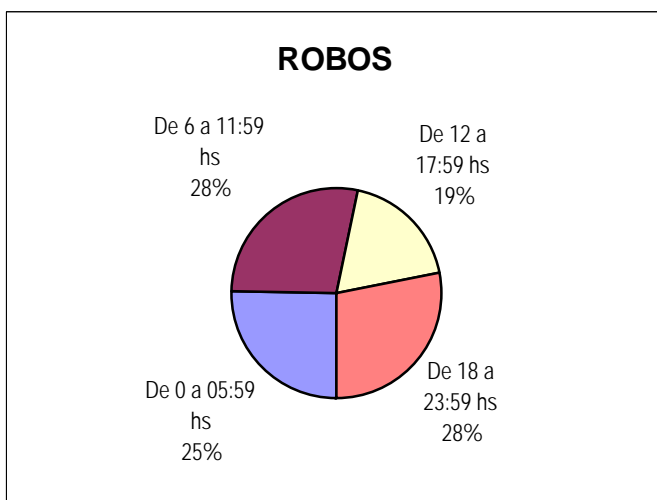
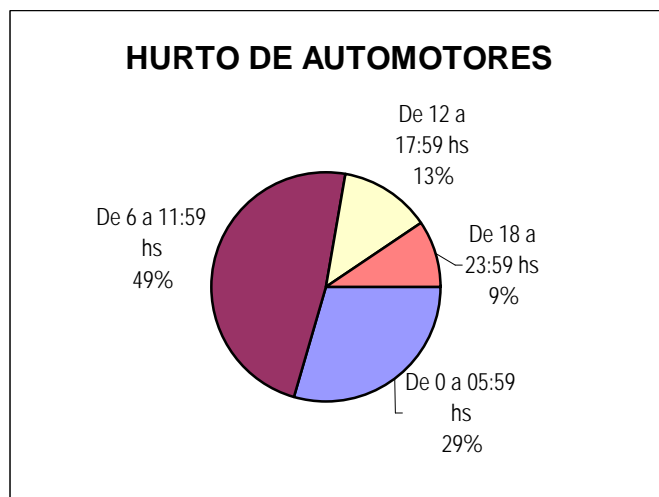
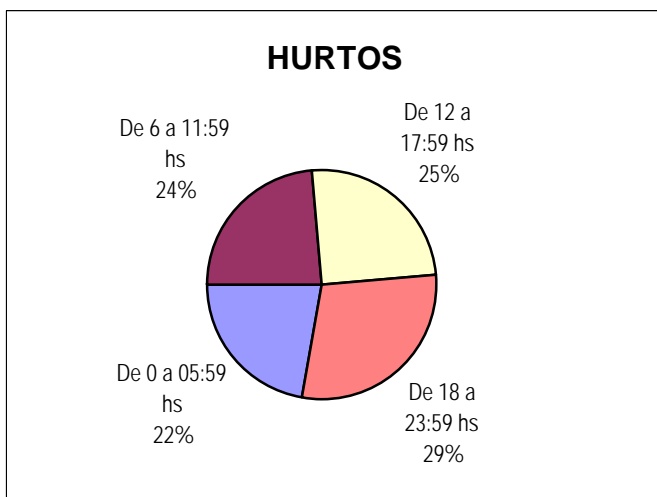
## Distribución de hurto, hurto de automotores, robo y robo de automotores según tipo de lugar

Delitos	Vía Pública	Comercios	Domicilio Particular	Otro Lugar	Cantidad Total de Hechos
<b>HURTOS (Excluidos hurto de automotor)</b>	93	0	531	1,511	2,135
<b>HURTO DE AUTOMOTORES</b>	14	0	4	68	86
<b>ROBOS (Excluidos Autos y Bancos)</b>	127	0	669	1,319	2,115
<b>ROBO DE AUTOS</b>	0	0	0	4	4



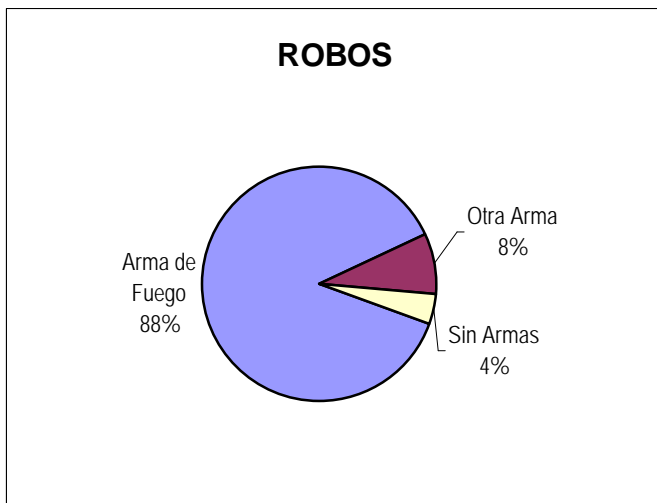
## Distribución de hurto, hurto de automotores, robo y robo de automotores según horario

Delitos	De 0 a 05:59 hs	De 6 a 11:59 hs	De 12 a 17:59 hs	De 18 a 23:59 hs	Cantidad Total de Hechos
<b>HURTOS (Excluidos hurto de automotor)</b>	472	504	528	623	2,127
<b>HURTO DE AUTOMOTORES</b>	25	41	11	8	85
<b>ROBOS (Excluidos Autos y Bancos)</b>	531	586	393	587	2,097
<b>ROBO DE AUTOS</b>	0	4	0	0	4
<b>ROBO DE BANCOS</b>	0	0	0	0	0



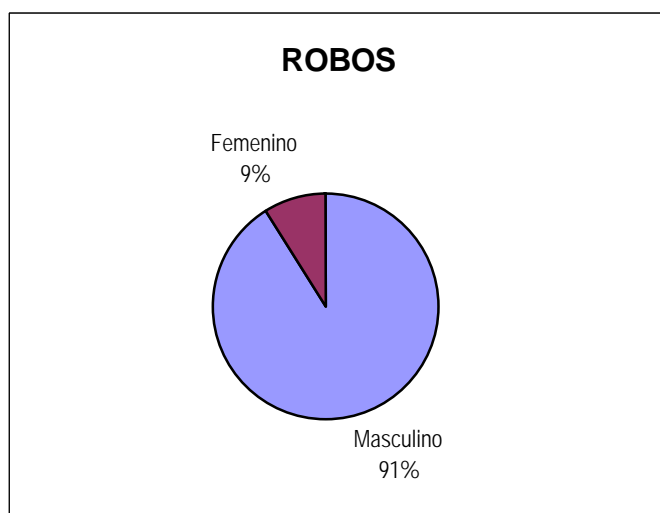
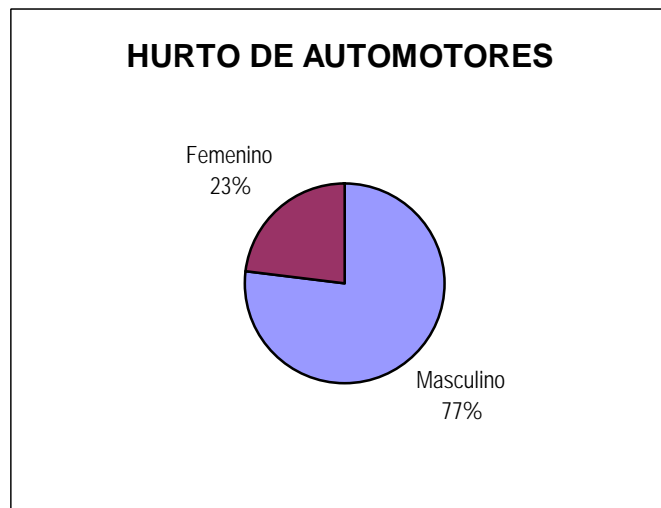
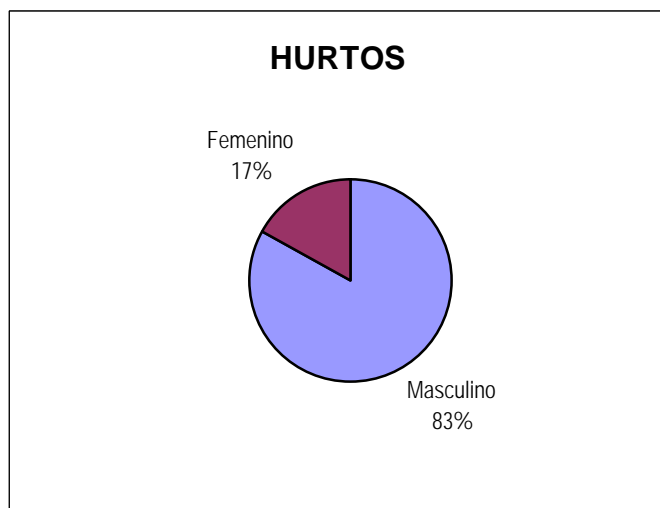
## Distribución de robo y robo de automotores según arma

Delitos	Arma de Fuego	Otra Arma	Sin Armas	Cantidad Total de Hechos
<b>ROBOS (Excluidos Autos y Bancos)</b>	42	4	2	48
<b>ROBO DE AUTOS</b>	0	0	0	0
<b>ROBO DE BANCOS</b>	0	0	0	0



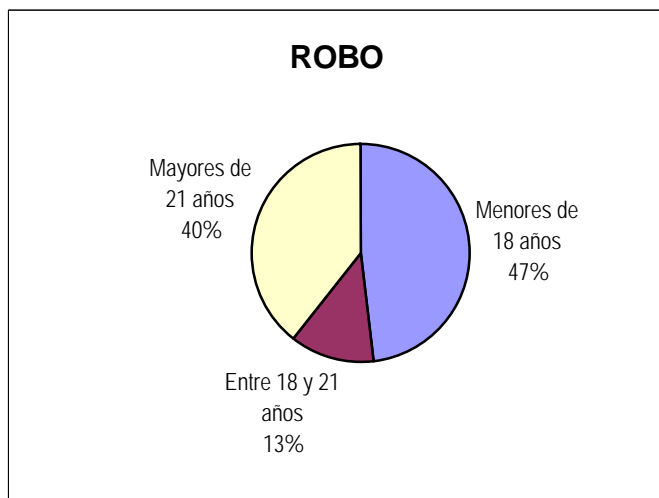
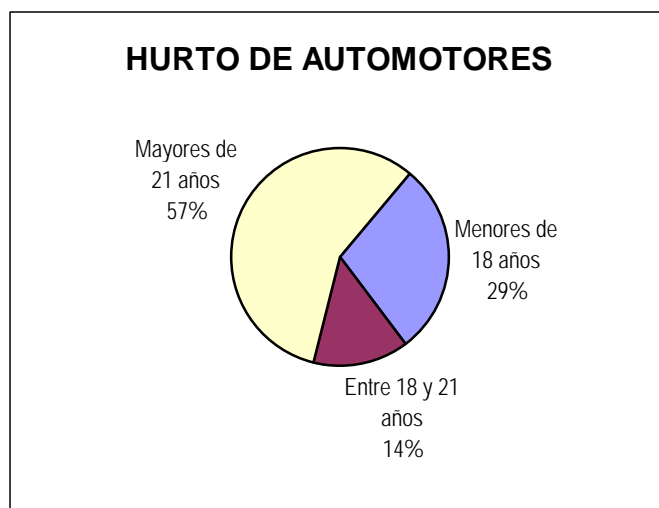
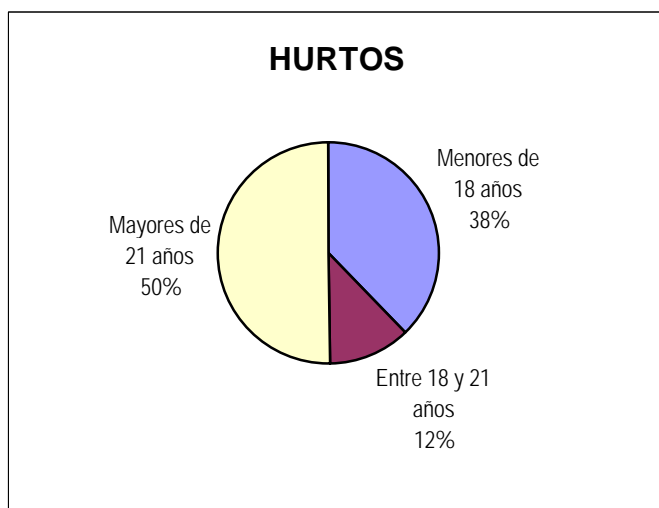
## Distribución de inculpados conocidos según sexo

Delitos	Masculino	Femenino	Cantidad Total de Inculpados conocidos
<b>HURTOS (Excluidos hurto de automotor)</b>	475	97	572
<b>HURTO DE AUTOMOTORES</b>	30	9	39
<b>ROBOS (Excluidos Autos y Bancos)</b>	489	47	536
<b>ROBO DE AUTOS</b>	0	0	0
<b>ROBO DE BANCOS</b>	0	0	0



## Distribución de inculpados conocidos según grupos de edad

Delitos	Menores de 18 años	Entre 18 y 21 años	Mayores de 21 años	Cantidad Total de Inculpados conocidos
<b>HURTOS (Excluidos hurto de automotor)</b>	151	47	201	399
<b>HURTO DE AUTOMOTORES</b>	8	4	16	28
<b>ROBOS (Excluidos Autos y Bancos)</b>	176	46	145	367
<b>ROBO DE AUTOS</b>	0	0	0	0
<b>ROBO DE BANCOS</b>	0	0	0	0



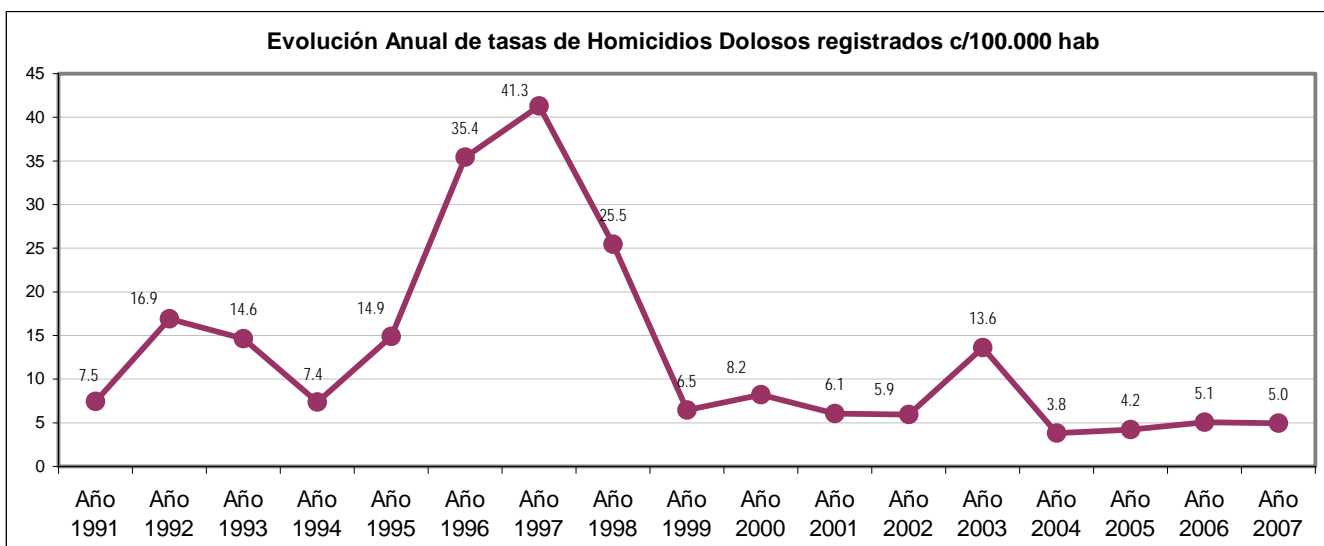
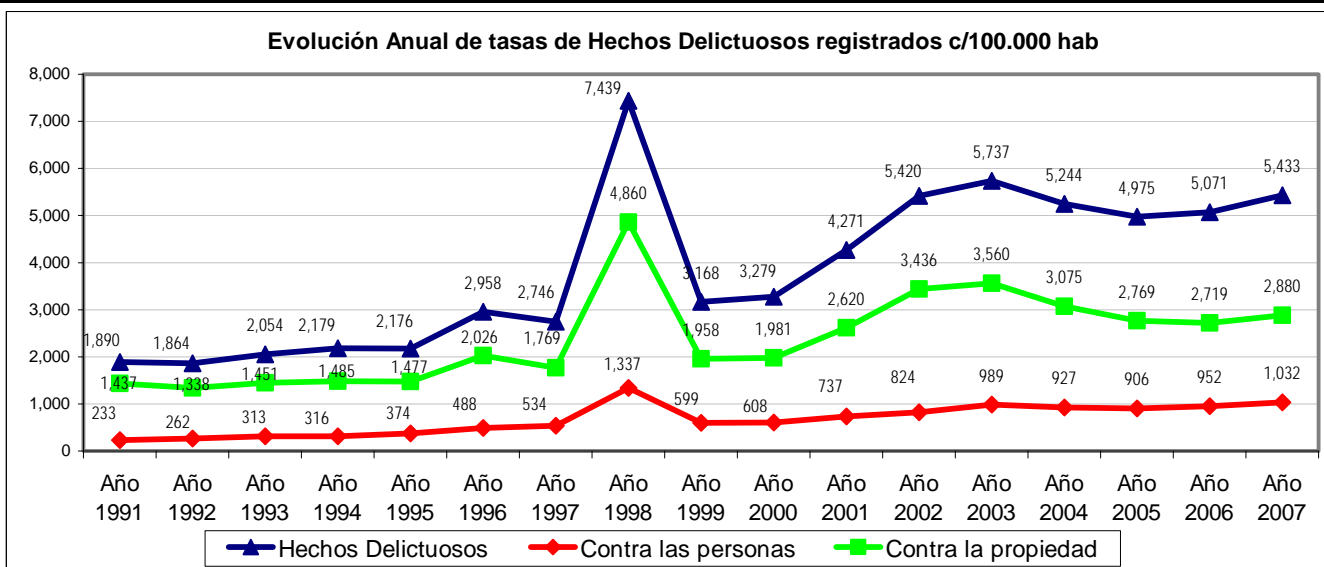


## SANTA CRUZ

Evolución anual de Hechos Delictuosos registrados												
Delito	Año 1991		Año 1992		Año 1993		Año 1994		Año 1995		Año 1996	
	V.Abs.	Tasa	V.Abs.	Tasa	V.Abs.	Tasa	V.Abs.	Tasa	V.Abs.	Tasa	V.Abs.	Tasa
Hechos Delictuosos	3,045	1,890.00	3,090	1,864.00	3,508	2,054.00	3,836	2,179.00	3,943	2,176.00	5,509	2,958.00
Contra las personas	375	233.00	434	262.00	535	313.00	557	316.00	678	374.00	909	488.00
Contra la propiedad	2,315	1,437.00	2,218	1,338.00	2,478	1,451.00	2,614	1,485.00	2,677	1,477.00	3,773	2,026.00
Homicidios Dolosos	12	7.45	28	16.90	25	14.64	13	7.38	27	14.90	66	35.44

Delito	Año 1997		Año 1998		Año 1999		Año 2000		Año 2001		Año 2002	
	V.Abs.	Tasa	V.Abs.	Tasa	V.Abs.	Tasa	V.Abs.	Tasa	V.Abs.	Tasa	V.Abs.	Tasa
Hechos Delictuosos	5,253	2,746.00	14,613	7,439.00	6,388	3,168.00	6,784	3,279.00	8,461	4,270.62	10,950	5,419.64
Contra las personas	1,022	534.00	2,626	1,337.00	1,207	599.00	1,257	608.00	1,460	736.92	1,664	823.59
Contra la propiedad	3,383	1,769.00	9,547	4,860.00	3,948	1,958.00	4,098	1,981.00	5,190	2,619.61	6,942	3,435.90
Homicidios Dolosos	79	41.30	50	25.45	13	6.45	17	8.22	12	6.06	12	5.94

Delito	Año 2003		Año 2004		Año 2005		Año 2006		Año 2007		A partir del año 2001, las tasas se calcularon sobre la base del censo 2001 y las proyecciones realizadas por el INDEC.
	V.Abs.	Tasa	V.Abs.	Tasa	V.Abs.	Tasa	V.Abs.	Tasa	V.Abs.	Tasa	
Hechos Delictuosos	11,816	5,737.23	11,006	5,244.47	10,638	4,974.63	11,048	5,071.47	12,054	5,432.89	
Contra las personas	2,036	988.58	1,946	927.29	1,938	906.26	2,074	952.05	2,290	1,032.13	
Contra la propiedad	7,332	3,560.04	6,453	3,074.92	5,921	2,768.83	5,923	2,718.89	6,389	2,879.60	
Homicidios Dolosos	28	13.60	8	3.81	9	4.21	11	5.05	11	4.96	





Provincia de Santa Cruz - Año 2007

**CANTIDAD DE SENTENCIAS CONDENATORIAS\*: 142**

**DISTRIBUCIÓN DE HECHOS DELICTIVOS Y SENTENCIAS CONDENATORIAS**  
**POR TIPO DE DELITO**

Tipo de Delito	Año 2007		
	Cantidad de hechos delictivos	**Sentencias Condenatorias según delito	PORCENTAJE
<i>Homicidios Dolosos</i>	11	12	109.09%
Total de Delitos contra las personas	2,290	61	2.66%
<i>Robos</i>	2,115	33	1.56%
Total de Delitos contra la Propiedad	6,389	65	1.02%
Delitos contra el Honor	0	0	
Delitos contra la Integridad sexual	96	25	26.04%
Delitos contra el Estado Civil	0	0	
Delitos contra la Libertad	2,116	11	0.52%
Delitos contra la Seguridad Pública	185	4	2.16%
Delitos contra el Orden Público	6	0	0.00%
Delitos contra la Seguridad de la Nación	0	0	
Delitos contra los Poderes Públicos	1	0	0.00%
Delitos contra la Administración Pública	134	16	11.94%
Delitos contra la Fe Pública	39	0	0.00%
Delitos previstos en Leyes Especiales	772	2	0.26%
Delitos previstos en Ley 23.737	26	2	7.69%

\* Los datos referidos a sentencias condenatorias en sede penal son suministrados por el Registro Nacional de Reincidencia y Estadística Criminal. No se incluyen las absoluciones.

\*\* El total de esta columna no coincide con el total de sentencias condenatorias debido a que estas pueden incluir más de un delito.