

**SISTEMA NACIONAL DE INFORMACIÓN CRIMINAL**

**AÑO 2005**

**Informe provincia de: SANTA CRUZ**

**Fuente: Dirección Nacional de Política Criminal - Ministerio de Justicia y DD. HH.**

## HECHOS DELICTIVOS REGISTRADOS

SANTA CRUZ

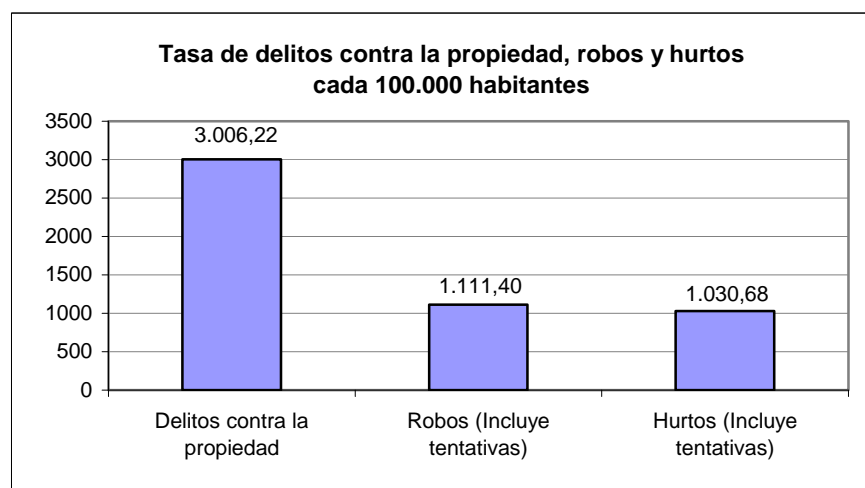
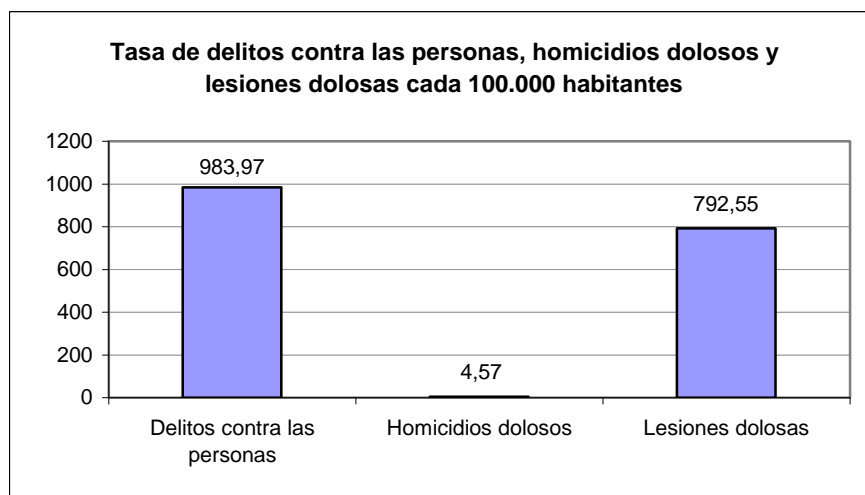
## TOTAL AÑO 2005

Tipo de Delito	Total de hechos	Tasa cada 100.000 hab.
<b>DELITOS CONTRA LAS PERSONAS</b>		
Homicidios dolosos	9	4,57
Homicidios dolosos en grado de tentativa	10	5,08
Homicidios culposos en accidentes de tránsito	42	21,32
Homicidios culposos por otros hechos	16	8,12
Lesiones dolosas	1.561	792,55
Lesiones culposas en accidentes de tránsito	172	87,33
Lesiones culposas por otros hechos	7	3,55
Otros delitos contra las personas	121	61,43
<b>Total de delitos contra las personas</b>	<b>1.938</b>	<b>983,97</b>
<b>DELITOS CONTRA LA INTEGRIDAD SEXUAL Y EL HONOR</b>		
Delitos contra el honor	0	0,00
Violaciones	15	7,62
Otros delitos contra la integridad sexual	78	39,60
<b>Total de delitos contra la integridad sexual y el honor</b>	<b>93</b>	<b>47,22</b>
<b>DELITOS CONTRA LA LIBERTAD</b>		
Amenazas	1.608	816,42
Otros delitos contra la libertad	100	50,77
<b>Total de delitos contra la libertad</b>	<b>1.708</b>	<b>867,19</b>
<b>DELITOS CONTRA LA PROPIEDAD</b>		
Robos y tentativas de robo (excluye los agravados por el resultado de lesiones y/o muertes)	2.184	1.108,87
Robos agravados y tentativas de robo agravado por el resultado de lesiones y/o muerte.	5	2,54
Hurtos y tentativa de hurto.	2.030	1.030,68
Otros delitos contra la propiedad	1.702	864,14
<b>Total de delitos contra la propiedad</b>	<b>5.921</b>	<b>3.006,22</b>
<b>DELITOS CONTRA EL ESTADO Y LA COMUNIDAD</b>		
Delitos contra la seguridad pública	130	66,00
Delitos contra el orden público	2	1,02
Delitos contra la seguridad de la nación	0	0,00
Delitos contra los poderes públicos y el orden constitucional	0	0,00
Delitos contra la administración pública	192	97,48
Delitos contra la fe pública	49	24,88
<b>Total de delitos contra el estado y la comunidad</b>	<b>373</b>	<b>189,38</b>
<b>DELITOS CONTRA EL ESTADO CIVIL</b>		
<b>LEY 23.737 (estupefacientes)</b>	<b>31</b>	<b>15,74</b>
<b>OTROS DELITOS PREVISTOS EN LEYES ESPECIALES</b>	<b>574</b>	<b>291,43</b>
<b>TOTAL DE HECHOS DELICTIVOS</b>	<b>10.638</b>	<b>5.401,15</b>

# SANTA CRUZ

## TASAS DE HECHOS DELICTIVOS, DELITOS CONTRA LAS PERSONAS, HOMICIDIOS DOLOSOS Y LESIONES DOLOSAS, DELITOS CONTRA LA PROPIEDAD, ROBOS Y HURTOS Año 2005

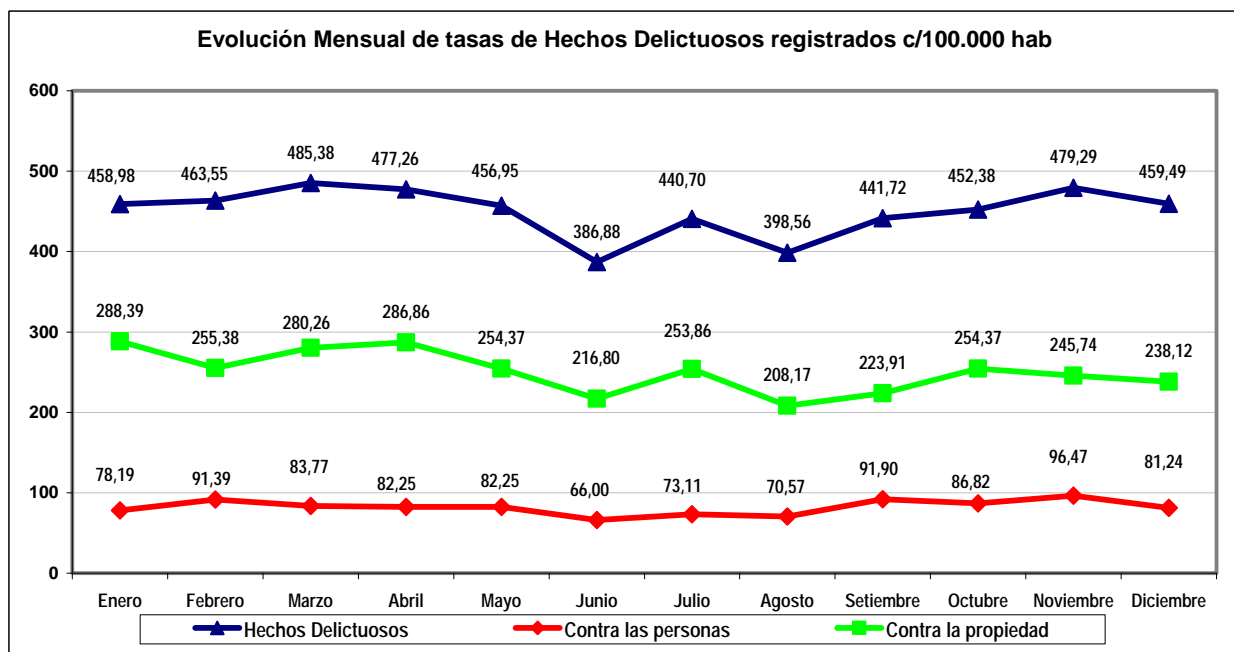
TIPO DE DELITO	CANTIDAD	TASA CADA 100.000 HAB.
<b>Total de Hechos Delictivos</b>	<b>10.638</b>	<b>5.401,15</b>
<i>Delitos contra las personas</i>	1.938	983,97
Homicidios dolosos	9	4,57
Lesiones dolosas	1.561	792,55
<i>Delitos contra la propiedad</i>	5.921	3.006,22
Robos (Incluye tentativas)	2.189	1.111,40
Hurtos (Incluye tentativas)	2.030	1.030,68



## SANTA CRUZ

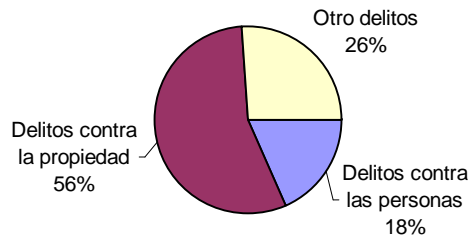
Evolución mensual de Hechos Delictuosos registrados - Año 2005												
Delito	Enero		Febrero		Marzo		Abril		Mayo		Junio	
	V.Abs.	Tasa	V.Abs.	Tasa	V.Abs.	Tasa	V.Abs.	Tasa	V.Abs.	Tasa	V.Abs.	Tasa
Hechos Delictuosos	904	458,98	913	463,55	956	485,38	940	477,26	900	456,95	762	386,88
<i>Contra las personas</i>	154	78,19	180	91,39	165	83,77	162	82,25	162	82,25	130	66,00
Homicidios Dolosos	4	2,03	0	0,00	1	0,51	1	0,51	0	0,00	0	0,00
Lesiones Dolosas	113	57,37	127	64,48	139	70,57	135	68,54	142	72,10	108	54,83
<i>Contra la propiedad</i>	568	288,39	503	255,38	552	280,26	565	286,86	501	254,37	427	216,80
Robos (con tentativa)	210	106,62	174	88,34	200	101,54	227	115,25	179	90,88	169	85,81
Hurtos (con tentativa)	185	93,93	179	90,88	187	94,94	196	99,51	188	95,45	140	71,08

Delito	Julio		Agosto		Setiembre		Octubre		Noviembre		Diciembre	
	V.Abs.	Tasa	V.Abs.	Tasa	V.Abs.	Tasa	V.Abs.	Tasa	V.Abs.	Tasa	V.Abs.	Tasa
Hechos Delictuosos	868	440,70	785	398,56	870	441,72	891	452,38	944	479,29	905	459,49
<i>Contra las personas</i>	144	73,11	139	70,57	181	91,90	171	86,82	190	96,47	160	81,24
Homicidios Dolosos	0	0,00	0	0,00	1	0,51	1	0,51	0	0,00	1	0,51
Lesiones Dolosas	117	59,40	108	54,83	147	74,64	148	75,14	158	80,22	119	60,42
<i>Contra la propiedad</i>	500	253,86	410	208,17	441	223,91	501	254,37	484	245,74	469	238,12
Robos (con tentativa)	194	98,50	156	79,20	164	83,27	191	96,97	173	87,84	152	77,17
Hurtos (con tentativa)	161	81,74	150	76,16	150	76,16	174	88,34	166	84,28	154	78,19

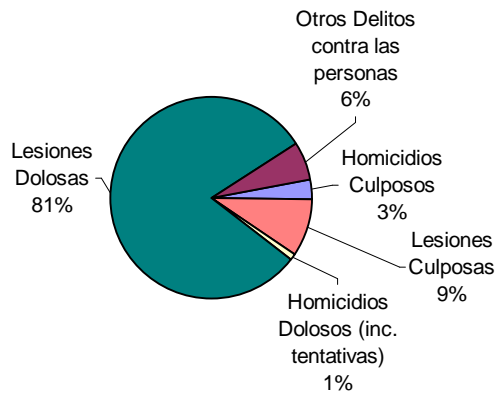


**SANTA CRUZ  
AÑO 2005**

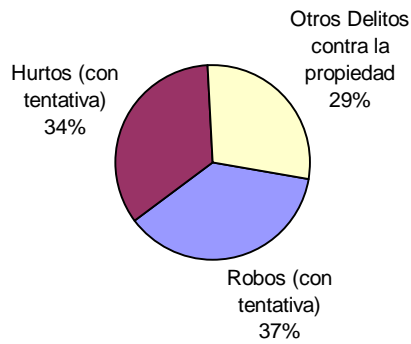
**Distribución de hechos delictuosos registrados**



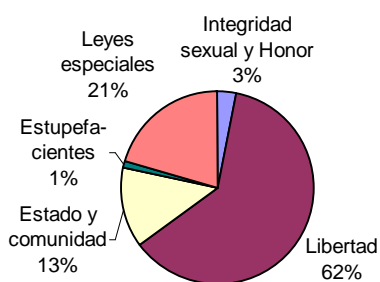
**Distribución de delitos contra las personas**



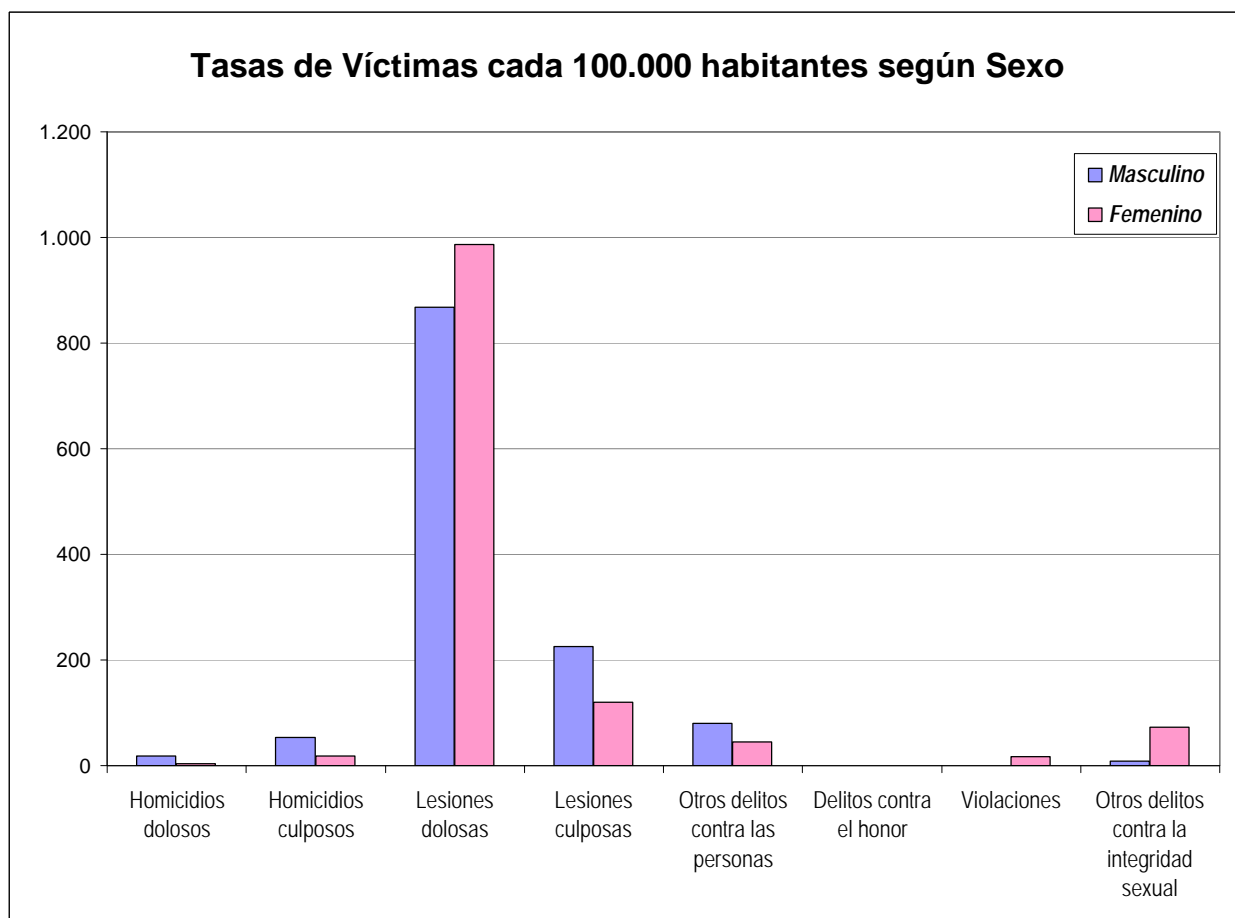
**Distribución de delitos contra la propiedad**



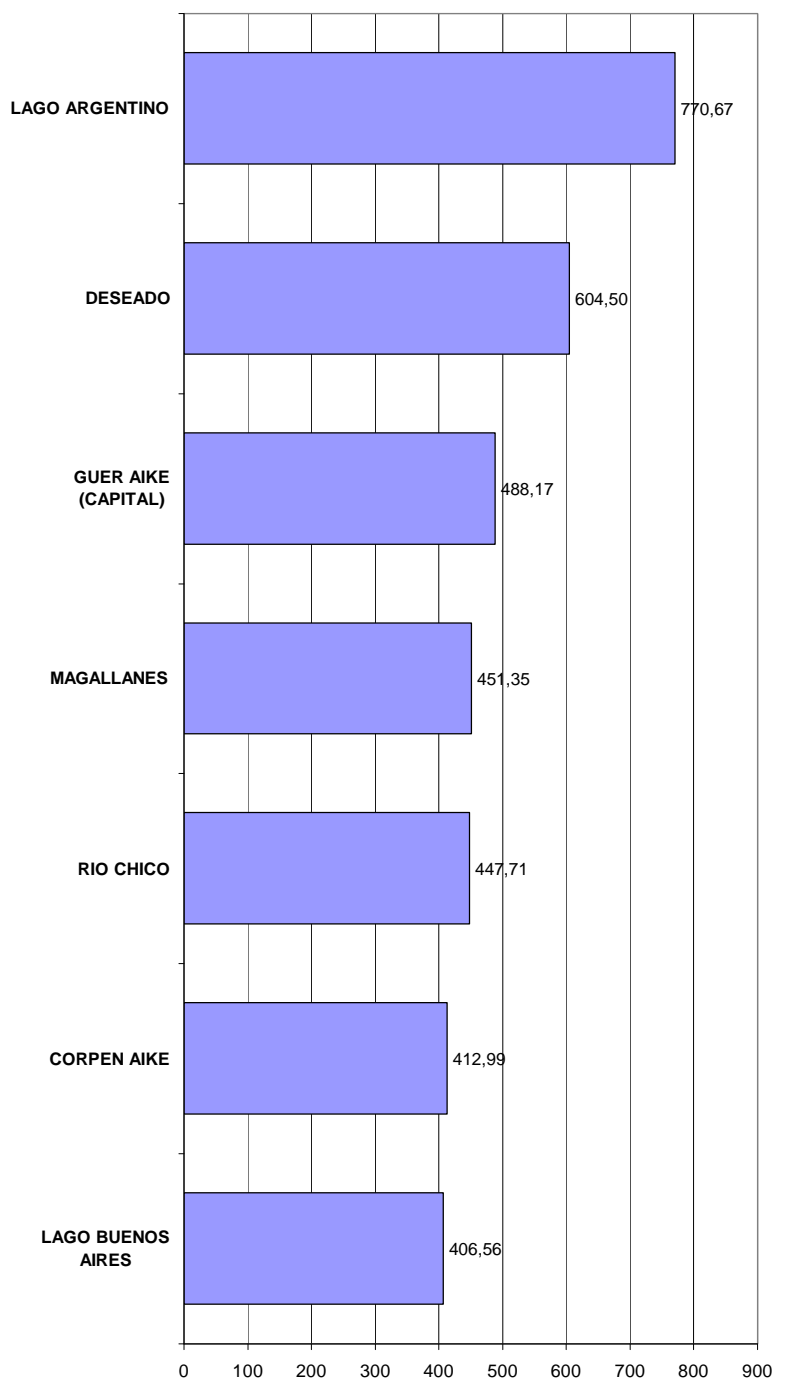
**Distribución de otros hechos delictuosos registrados**



Delitos contra las Personas, contra la Integridad Sexual y el Honor HECHOS Y VICTIMAS		SANTA CRUZ							
Año 2005									
Tipo de Delito	HECHOS		VICTIMAS						
	Total de Hechos	Tasa de Hechos c/100.000 hab.	Masculino	Tasa de Víctimas Masculinas c/100.000 hab.	Femenino	Tasa de Víctimas Femeninas c/100.000 hab.	No Consta	Total Víctimas	Tasa del total de Víctimas c/100.000 hab.
<b>DELITOS CONTRA LAS PERSONAS</b>									
Homicidios dolosos	9	4,57	9	8,96	0	0,00	0	9	4,57
Homicidios dolosos en grado de tentativa	10	5,08	9	8,96	4	4,15	0	13	6,60
Homicidios culposos en accidentes de tránsito	42	21,32	39	38,81	15	15,55	0	54	27,42
Homicidios culposos por otros hechos	16	8,12	14	13,93	2	2,07	0	16	8,12
Lesiones dolosas	1.561	792,55	872	867,84	952	986,74	0	1.824	926,09
Lesiones culposas en accidentes de tránsito	172	87,33	220	218,95	116	120,23	0	336	170,59
Lesiones culposas por otros hechos	7	3,55	6	5,97	0	0,00	0	6	3,05
Otros delitos contra las personas	121	61,43	80	79,62	43	44,57	0	123	62,45
<b>Total de delitos contra las personas</b>	<b>1.938</b>	<b>983,97</b>	<b>1.249</b>	<b>1.243,05</b>	<b>1.132</b>	<b>1.173,31</b>	<b>0</b>	<b>2.381</b>	<b>1.208,89</b>
<b>DELITOS CONTRA LA INTEGRIDAD SEXUAL Y EL HONOR</b>									
Delitos contra el honor	0	0,00	0	0,00	0	0,00	0	0	0,00
Violaciones	15	7,62	0	0,00	16	16,58	0	16	8,12
Otros delitos contra la integridad sexual	78	39,60	9	8,96	70	72,55	0	79	40,11
<b>Total de delitos contra la integridad sexual y el honor</b>	<b>93</b>	<b>47,22</b>	<b>9</b>	<b>8,96</b>	<b>86</b>	<b>89,14</b>	<b>0</b>	<b>95</b>	<b>48,23</b>
<b>TOTALES</b>	<b>2.031</b>	<b>1.031,18</b>	<b>1.258</b>	<b>1.252,00</b>	<b>1.218</b>	<b>1.262,45</b>	<b>0</b>	<b>2.476</b>	<b>1.257,12</b>



### Tasas de Hechos Delictuosos registrados cada 10.000 hab. por Departamento



## PLANILLA DE FRECUENCIAS SNIC POR DEPARTAMENTOS

DELITOS	FRECUENCIA	TASA C/10000 Hab.
<b>CORPEN AIKE</b>		
<b>DELITOS CONTRA LAS PERSONAS</b>		
Homicidios Dolosos	0	0,00
Homicidios dolosos en grado de tentativa	0	0,00
Homicidios culposos en accidentes de tránsito	4	5,04
Homicidios culposos por otros hechos	1	1,26
Lesiones dolosas	41	51,62
Lesiones culposas en accidentes de tránsito	5	6,30
Lesiones culposas por otros hechos	0	0,00
Otros delitos contra las personas	9	11,33
<b>Total de delitos contra las personas</b>	<b>60</b>	<b>75,55</b>
<b>DELITOS CONTRA LA INTEGRIDAD SEXUAL Y EL HONOR</b>		
Delitos contra el honor	0	0,00
Violaciones	0	0,00
Otros delitos contra la integridad sexual	7	8,81
<b>Total de delitos contra la integridad sexual y el honor</b>	<b>7</b>	<b>8,81</b>
<b>DELITOS CONTRA LA LIBERTAD</b>		
Amenazas	34	42,81
Otros delitos contra la libertad	5	6,30
<b>Total de delitos contra la libertad</b>	<b>39</b>	<b>49,11</b>
<b>DELITOS CONTRA LA PROPIEDAD</b>		
Robos y tentativas de robo (ex. los agrav. por el res. de lesiones y/o muertes)	31	39,03
Robos agrav. y tentativas de robo agrav. por el res. de lesiones y/o muerte.	0	0,00
Hurtos y tentativa de hurto.	85	107,03
Otros delitos contra la propiedad	72	90,66
<b>Total de delitos contra la propiedad</b>	<b>188</b>	<b>236,72</b>
<b>DELITOS CONTRA EL ESTADO Y LA COMUNIDAD</b>		
Delitos contra la seguridad pública	4	5,04
Delitos contra el orden público	0	0,00
Delitos contra la seguridad de la nación	0	0,00
Delitos contra los poderes públicos y el orden constitucional	0	0,00
Delitos contra la administración pública	9	11,33
Delitos contra la fe pública	2	2,52
<b>Total de delitos contra el estado y la comunidad</b>	<b>15</b>	<b>18,89</b>
<b>DELITOS CONTRA EL ESTADO CIVIL</b>		
LEY 23.737 (estupefacientes)	0	0,00
<b>OTROS DELITOS PREVISTOS EN LEYES ESPECIALES</b>	<b>19</b>	<b>23,92</b>
<b>TOTAL DE HECHOS DELICTIVOSOS</b>	<b>328</b>	<b>412,99</b>
<b>DESEADO</b>		
<b>DELITOS CONTRA LAS PERSONAS</b>		
Homicidios Dolosos	4	0,55
Homicidios dolosos en grado de tentativa	3	0,41
Homicidios culposos en accidentes de tránsito	14	1,92
Homicidios culposos por otros hechos	9	1,23
Lesiones dolosas	651	89,24
Lesiones culposas en accidentes de tránsito	94	12,89
Lesiones culposas por otros hechos	6	0,82
Otros delitos contra las personas	47	6,44
<b>Total de delitos contra las personas</b>	<b>828</b>	<b>113,50</b>
<b>DELITOS CONTRA LA INTEGRIDAD SEXUAL Y EL HONOR</b>		
Delitos contra el honor	0	0,00
Violaciones	13	1,78
Otros delitos contra la integridad sexual	31	4,25
<b>Total de delitos contra la integridad sexual y el honor</b>	<b>44</b>	<b>6,03</b>
<b>DELITOS CONTRA LA LIBERTAD</b>		
Amenazas	669	91,70
Otros delitos contra la libertad	52	7,13
<b>Total de delitos contra la libertad</b>	<b>721</b>	<b>98,83</b>
<b>DELITOS CONTRA LA PROPIEDAD</b>		
Robos y tentativas de robo (ex. los agrav. por el res. de lesiones y/o muertes)	1.008	138,17
Robos agrav. y tentativas de robo agrav. por el res. de lesiones y/o muerte.	2	0,27
Hurtos y tentativa de hurto.	782	107,19
Otros delitos contra la propiedad	679	93,07
<b>Total de delitos contra la propiedad</b>	<b>2.471</b>	<b>338,71</b>
<b>DELITOS CONTRA EL ESTADO Y LA COMUNIDAD</b>		
Delitos contra la seguridad pública	68	9,32
Delitos contra el orden público	2	0,27
Delitos contra la seguridad de la nación	0	0,00
Delitos contra los poderes públicos y el orden constitucional	0	0,00
Delitos contra la administración pública	60	8,22
Delitos contra la fe pública	35	4,80
<b>Total de delitos contra el estado y la comunidad</b>	<b>165</b>	<b>22,62</b>
<b>DELITOS CONTRA EL ESTADO CIVIL</b>		
LEY 23.737 (estupefacientes)	2	0,27
<b>OTROS DELITOS PREVISTOS EN LEYES ESPECIALES</b>	<b>179</b>	<b>24,54</b>
<b>TOTAL DE HECHOS DELICTIVOSOS</b>	<b>4.410</b>	<b>604,50</b>



DELITOS	FRECUENCIA	TASA C/10000 Hab.
<b>GUER AIKE (CAPITAL)</b>		
<b>DELITOS CONTRA LAS PERSONAS</b>		
Homicidios Dolosos	2	0,22
Homicidios dolosos en grado de tentativa	4	0,43
Homicidios culposos en accidentes de tránsito	12	1,29
Homicidios culposos por otros hechos	3	0,32
Lesiones dolosas	704	75,80
Lesiones culposas en accidentes de tránsito	54	5,81
Lesiones culposas por otros hechos	0	0,00
Otros delitos contra las personas	42	4,52
<b>Total de delitos contra las personas</b>	<b>821</b>	<b>88,40</b>
<b>DELITOS CONTRA LA INTEGRIDAD SEXUAL Y EL HONOR</b>		
Delitos contra el honor	0	0,00
Violaciones	0	0,00
Otros delitos contra la integridad sexual	33	3,55
<b>Total de delitos contra la integridad sexual y el honor</b>	<b>33</b>	<b>3,55</b>
<b>DELITOS CONTRA LA LIBERTAD</b>		
Amenazas	741	79,78
Otros delitos contra la libertad	24	2,58
<b>Total de delitos contra la libertad</b>	<b>765</b>	<b>82,37</b>
<b>DELITOS CONTRA LA PROPIEDAD</b>		
Robos y tentativas de robo (ex. los agrav. por el res. de lesiones y/o muertes)	922	99,27
Robos agrav. y tentativas de robo agrav. por el res. de lesiones y/o muerte.	3	0,32
Hurtos y tentativa de hurto.	830	89,36
Otros delitos contra la propiedad	735	79,14
<b>Total de delitos contra la propiedad</b>	<b>2.490</b>	<b>268,09</b>
<b>DELITOS CONTRA EL ESTADO Y LA COMUNIDAD</b>		
Delitos contra la seguridad pública	28	3,01
Delitos contra el orden público	0	0,00
Delitos contra la seguridad de la nación	0	0,00
Delitos contra los poderes públicos y el orden constitucional	0	0,00
Delitos contra la administración pública	83	8,94
Delitos contra la fe pública	7	0,75
<b>Total de delitos contra el estado y la comunidad</b>	<b>118</b>	<b>12,70</b>
<b>DELITOS CONTRA EL ESTADO CIVIL</b>		
LEY 23.737 (estupefacientes)	0	0,00
<b>OTROS DELITOS PREVISTOS EN LEYES ESPECIALES</b>	<b>307</b>	<b>33,05</b>
<b>TOTAL DE HECHOS DELICTUOSOS</b>	<b>4.534</b>	<b>488,17</b>
<b>LAGO ARGENTINO</b>		
<b>DELITOS CONTRA LAS PERSONAS</b>		
Homicidios Dolosos	1	1,33
Homicidios dolosos en grado de tentativa	3	4,00
Homicidios culposos en accidentes de tránsito	6	8,00
Homicidios culposos por otros hechos	1	1,33
Lesiones dolosas	54	72,00
Lesiones culposas en accidentes de tránsito	5	6,67
Lesiones culposas por otros hechos	0	0,00
Otros delitos contra las personas	13	17,33
<b>Total de delitos contra las personas</b>	<b>83</b>	<b>110,67</b>
<b>DELITOS CONTRA LA INTEGRIDAD SEXUAL Y EL HONOR</b>		
Delitos contra el honor	0	0,00
Violaciones	2	2,67
Otros delitos contra la integridad sexual	4	5,33
<b>Total de delitos contra la integridad sexual y el honor</b>	<b>6</b>	<b>8,00</b>
<b>DELITOS CONTRA LA LIBERTAD</b>		
Amenazas	80	106,67
Otros delitos contra la libertad	3	4,00
<b>Total de delitos contra la libertad</b>	<b>83</b>	<b>110,67</b>
<b>DELITOS CONTRA LA PROPIEDAD</b>		
Robos y tentativas de robo (ex. los agrav. por el res. de lesiones y/o muertes)	102	136,00
Robos agrav. y tentativas de robo agrav. por el res. de lesiones y/o muerte.	0	0,00
Hurtos y tentativa de hurto.	186	248,00
Otros delitos contra la propiedad	82	109,33
<b>Total de delitos contra la propiedad</b>	<b>370</b>	<b>493,33</b>
<b>DELITOS CONTRA EL ESTADO Y LA COMUNIDAD</b>		
Delitos contra la seguridad pública	10	13,33
Delitos contra el orden público	0	0,00
Delitos contra la seguridad de la nación	0	0,00
Delitos contra los poderes públicos y el orden constitucional	0	0,00
Delitos contra la administración pública	8	10,67
Delitos contra la fe pública	2	2,67
<b>Total de delitos contra el estado y la comunidad</b>	<b>20</b>	<b>26,67</b>
<b>DELITOS CONTRA EL ESTADO CIVIL</b>		
LEY 23.737 (estupefacientes)	0	0,00
<b>OTROS DELITOS PREVISTOS EN LEYES ESPECIALES</b>	<b>16</b>	<b>21,33</b>
<b>TOTAL DE HECHOS DELICTUOSOS</b>	<b>578</b>	<b>770,67</b>

DELITOS	FRECUENCIA	TASA C/10000 Hab.
<b>LAGO BUENOS AIRES</b>		
<b>DELITOS CONTRA LAS PERSONAS</b>		
Homicidios Dolosos	0	0,00
Homicidios dolosos en grado de tentativa	0	0,00
Homicidios culposos en accidentes de tránsito	1	1,61
Homicidios culposos por otros hechos	1	1,61
Lesiones dolosas	43	69,10
Lesiones culposas en accidentes de tránsito	5	8,03
Lesiones culposas por otros hechos	0	0,00
Otros delitos contra las personas	3	4,82
<b>Total de delitos contra las personas</b>	<b>53</b>	<b>85,17</b>
<b>DELITOS CONTRA LA INTEGRIDAD SEXUAL Y EL HONOR</b>		
Delitos contra el honor	0	0,00
Violaciones	0	0,00
Otros delitos contra la integridad sexual	1	1,61
<b>Total de delitos contra la integridad sexual y el honor</b>	<b>1</b>	<b>1,61</b>
<b>DELITOS CONTRA LA LIBERTAD</b>		
Amenazas	24	38,57
Otros delitos contra la libertad	9	14,46
<b>Total de delitos contra la libertad</b>	<b>33</b>	<b>53,03</b>
<b>DELITOS CONTRA LA PROPIEDAD</b>		
Robos y tentativas de robo (ex. los agrav. por el res. de lesiones y/o muertes)	39	62,67
Robos agrav. y tentativas de robo agrav. por el res. de lesiones y/o muerte.	0	0,00
Hurtos y tentativa de hurto.	54	86,77
Otros delitos contra la propiedad	43	69,10
<b>Total de delitos contra la propiedad</b>	<b>136</b>	<b>218,54</b>
<b>DELITOS CONTRA EL ESTADO Y LA COMUNIDAD</b>		
Delitos contra la seguridad pública	5	8,03
Delitos contra el orden público	0	0,00
Delitos contra la seguridad de la nación	0	0,00
Delitos contra los poderes públicos y el orden constitucional	0	0,00
Delitos contra la administración pública	11	17,68
Delitos contra la fe pública	1	1,61
<b>Total de delitos contra el estado y la comunidad</b>	<b>17</b>	<b>27,32</b>
<b>DELITOS CONTRA EL ESTADO CIVIL</b>		
LEY 23.737 (estupefacientes)	0	0,00
<b>OTROS DELITOS PREVISTOS EN LEYES ESPECIALES</b>	<b>13</b>	<b>20,89</b>
<b>TOTAL DE HECHOS DELICTUOSOS</b>	<b>253</b>	<b>406,56</b>
<b>MAGALLANES</b>		
<b>DELITOS CONTRA LAS PERSONAS</b>		
Homicidios Dolosos	1	1,53
Homicidios dolosos en grado de tentativa	0	0,00
Homicidios culposos en accidentes de tránsito	3	4,59
Homicidios culposos por otros hechos	1	1,53
Lesiones dolosas	50	76,50
Lesiones culposas en accidentes de tránsito	6	9,18
Lesiones culposas por otros hechos	0	0,00
Otros delitos contra las personas	4	6,12
<b>Total de delitos contra las personas</b>	<b>65</b>	<b>99,45</b>
<b>DELITOS CONTRA LA INTEGRIDAD SEXUAL Y EL HONOR</b>		
Delitos contra el honor	0	0,00
Violaciones	0	0,00
Otros delitos contra la integridad sexual	1	1,53
<b>Total de delitos contra la integridad sexual y el honor</b>	<b>1</b>	<b>1,53</b>
<b>DELITOS CONTRA LA LIBERTAD</b>		
Amenazas	44	67,32
Otros delitos contra la libertad	5	7,65
<b>Total de delitos contra la libertad</b>	<b>49</b>	<b>74,97</b>
<b>DELITOS CONTRA LA PROPIEDAD</b>		
Robos y tentativas de robo (ex. los agrav. por el res. de lesiones y/o muertes)	44	67,32
Robos agrav. y tentativas de robo agrav. por el res. de lesiones y/o muerte.	0	0,00
Hurtos y tentativa de hurto.	41	62,73
Otros delitos contra la propiedad	60	91,80
<b>Total de delitos contra la propiedad</b>	<b>145</b>	<b>221,85</b>
<b>DELITOS CONTRA EL ESTADO Y LA COMUNIDAD</b>		
Delitos contra la seguridad pública	6	9,18
Delitos contra el orden público	0	0,00
Delitos contra la seguridad de la nación	0	0,00
Delitos contra los poderes públicos y el orden constitucional	0	0,00
Delitos contra la administración pública	12	18,36
Delitos contra la fe pública	0	0,00
<b>Total de delitos contra el estado y la comunidad</b>	<b>18</b>	<b>27,54</b>
<b>DELITOS CONTRA EL ESTADO CIVIL</b>		
LEY 23.737 (estupefacientes)	0	0,00
<b>OTROS DELITOS PREVISTOS EN LEYES ESPECIALES</b>	<b>17</b>	<b>26,01</b>
<b>TOTAL DE HECHOS DELICTUOSOS</b>	<b>295</b>	<b>451,35</b>

DELITOS	FRECUENCIA	TASA C/10000 Hab.
<b>RIO CHICO</b>		
<b>DELITOS CONTRA LAS PERSONAS</b>		
Homicidios Dolosos	1	3,42
Homicidios dolosos en grado de tentativa	0	0,00
Homicidios culposos en accidentes de tránsito	2	6,84
Homicidios culposos por otros hechos	0	0,00
Lesiones dolosas	17	58,10
Lesiones culposas en accidentes de tránsito	1	3,42
Lesiones culposas por otros hechos	0	0,00
Otros delitos contra las personas	3	10,25
<b>Total de delitos contra las personas</b>	<b>24</b>	<b>82,02</b>
<b>DELITOS CONTRA LA INTEGRIDAD SEXUAL Y EL HONOR</b>		
Delitos contra el honor	0	0,00
Violaciones	0	0,00
Otros delitos contra la integridad sexual	1	3,42
<b>Total de delitos contra la integridad sexual y el honor</b>	<b>1</b>	<b>3,42</b>
<b>DELITOS CONTRA LA LIBERTAD</b>		
Amenazas	11	37,59
Otros delitos contra la libertad	0	0,00
<b>Total de delitos contra la libertad</b>	<b>11</b>	<b>37,59</b>
<b>DELITOS CONTRA LA PROPIEDAD</b>		
Robos y tentativas de robo (ex. los agrav. por el res. de lesiones y/o muertes)	18	61,52
Robos agrav. y tentativas de robo agrav. por el res. de lesiones y/o muerte.	0	0,00
Hurtos y tentativa de hurto.	38	129,87
Otros delitos contra la propiedad	24	82,02
<b>Total de delitos contra la propiedad</b>	<b>80</b>	<b>273,41</b>
<b>DELITOS CONTRA EL ESTADO Y LA COMUNIDAD</b>		
Delitos contra la seguridad pública	0	0,00
Delitos contra el orden público	0	0,00
Delitos contra la seguridad de la nación	0	0,00
Delitos contra los poderes públicos y el orden constitucional	0	0,00
Delitos contra la administración pública	5	17,09
Delitos contra la fe pública	0	0,00
<b>Total de delitos contra el estado y la comunidad</b>	<b>5</b>	<b>17,09</b>
<b>DELITOS CONTRA EL ESTADO CIVIL</b>		
LEY 23.737 (estupefacientes)	0	0,00
<b>OTROS DELITOS PREVISTOS EN LEYES ESPECIALES</b>	<b>10</b>	<b>34,18</b>
<b>TOTAL DE HECHOS DELICTUOSOS</b>	<b>131</b>	<b>447,71</b>
<b>PREFECTURA</b>		
<b>DELITOS CONTRA LAS PERSONAS</b>		
Homicidios Dolosos	0	0,00
Homicidios dolosos en grado de tentativa	0	0,00
Homicidios culposos en accidentes de tránsito	0	0,00
Homicidios culposos por otros hechos	0	0,00
Lesiones dolosas	1	0,00
Lesiones culposas en accidentes de tránsito	2	0,00
Lesiones culposas por otros hechos	1	0,00
Otros delitos contra las personas	0	0,00
<b>Total de delitos contra las personas</b>	<b>4</b>	<b>0,00</b>
<b>DELITOS CONTRA LA INTEGRIDAD SEXUAL Y EL HONOR</b>		
Delitos contra el honor	0	0,00
Violaciones	0	0,00
Otros delitos contra la integridad sexual	0	0,00
<b>Total de delitos contra la integridad sexual y el honor</b>	<b>0</b>	<b>0,00</b>
<b>DELITOS CONTRA LA LIBERTAD</b>		
Amenazas	3	0,00
Otros delitos contra la libertad	2	0,00
<b>Total de delitos contra la libertad</b>	<b>5</b>	<b>0,00</b>
<b>DELITOS CONTRA LA PROPIEDAD</b>		
Robos y tentativas de robo (ex. los agrav. por el res. de lesiones y/o muertes)	4	0,00
Robos agrav. y tentativas de robo agrav. por el res. de lesiones y/o muerte.	0	0,00
Hurtos y tentativa de hurto.	9	0,00
Otros delitos contra la propiedad	2	0,00
<b>Total de delitos contra la propiedad</b>	<b>15</b>	<b>0,00</b>
<b>DELITOS CONTRA EL ESTADO Y LA COMUNIDAD</b>		
Delitos contra la seguridad pública	0	0,00
Delitos contra el orden público	0	0,00
Delitos contra la seguridad de la nación	0	0,00
Delitos contra los poderes públicos y el orden constitucional	0	0,00
Delitos contra la administración pública	4	0,00
Delitos contra la fe pública	0	0,00
<b>Total de delitos contra el estado y la comunidad</b>	<b>4</b>	<b>0,00</b>
<b>DELITOS CONTRA EL ESTADO CIVIL</b>		
LEY 23.737 (estupefacientes)	3	0,00
<b>OTROS DELITOS PREVISTOS EN LEYES ESPECIALES</b>	<b>1</b>	<b>0,00</b>
<b>TOTAL DE HECHOS DELICTUOSOS</b>	<b>32</b>	<b>0,00</b>

DELITOS	FRECUENCIA	TASA C/10000 Hab.
<b>GENDARMERÍA</b>		
<b>DELITOS CONTRA LAS PERSONAS</b>		
Homicidios Dolosos	0	0,00
Homicidios dolosos en grado de tentativa	0	0,00
Homicidios culposos en accidentes de tránsito	0	0,00
Homicidios culposos por otros hechos	0	0,00
Lesiones dolosas	0	0,00
Lesiones culposas en accidentes de tránsito	0	0,00
Lesiones culposas por otros hechos	0	0,00
Otros delitos contra las personas	0	0,00
<b>Total de delitos contra las personas</b>	<b>0</b>	<b>0,00</b>
<b>DELITOS CONTRA LA INTEGRIDAD SEXUAL Y EL HONOR</b>		
Delitos contra el honor	0	0,00
Violaciones	0	0,00
Otros delitos contra la integridad sexual	0	0,00
<b>Total de delitos contra la integridad sexual y el honor</b>	<b>0</b>	<b>0,00</b>
<b>DELITOS CONTRA LA LIBERTAD</b>		
Amenazas	0	0,00
Otros delitos contra la libertad	0	0,00
<b>Total de delitos contra la libertad</b>	<b>0</b>	<b>0,00</b>
<b>DELITOS CONTRA LA PROPIEDAD</b>		
Robos y tentativas de robo (ex. los agrav. por el res. de lesiones y/o muertes)	4	0,00
Robos agrav. y tentativas de robo agrav. por el res. de lesiones y/o muerte.	0	0,00
Hurtos y tentativa de hurto.	5	0,00
Otros delitos contra la propiedad	3	0,00
<b>Total de delitos contra la propiedad</b>	<b>12</b>	<b>0,00</b>
<b>DELITOS CONTRA EL ESTADO Y LA COMUNIDAD</b>		
Delitos contra la seguridad pública	2	0,00
Delitos contra el orden público	0	0,00
Delitos contra la seguridad de la nación	0	0,00
Delitos contra los poderes públicos y el orden constitucional	0	0,00
Delitos contra la administración pública	0	0,00
Delitos contra la fe pública	0	0,00
<b>Total de delitos contra el estado y la comunidad</b>	<b>2</b>	<b>0,00</b>
<b>DELITOS CONTRA EL ESTADO CIVIL</b>		
LEY 23.737 (estupefacientes)	5	0,00
<b>OTROS DELITOS PREVISTOS EN LEYES ESPECIALES</b>	<b>10</b>	<b>0,00</b>
<b>TOTAL DE HECHOS DELICTUOSOS</b>	<b>29</b>	<b>0,00</b>
<b>POLICÍA FEDERAL ARGENTINA</b>		
<b>DELITOS CONTRA LAS PERSONAS</b>		
Homicidios Dolosos	0	0,00
Homicidios dolosos en grado de tentativa	0	0,00
Homicidios culposos en accidentes de tránsito	0	0,00
Homicidios culposos por otros hechos	0	0,00
Lesiones dolosas	0	0,00
Lesiones culposas en accidentes de tránsito	0	0,00
Lesiones culposas por otros hechos	0	0,00
Otros delitos contra las personas	0	0,00
<b>Total de delitos contra las personas</b>	<b>0</b>	<b>0,00</b>
<b>DELITOS CONTRA LA INTEGRIDAD SEXUAL Y EL HONOR</b>		
Delitos contra el honor	0	0,00
Violaciones	0	0,00
Otros delitos contra la integridad sexual	0	0,00
<b>Total de delitos contra la integridad sexual y el honor</b>	<b>0</b>	<b>0,00</b>
<b>DELITOS CONTRA LA LIBERTAD</b>		
Amenazas	2	0,00
Otros delitos contra la libertad	0	0,00
<b>Total de delitos contra la libertad</b>	<b>2</b>	<b>0,00</b>
<b>DELITOS CONTRA LA PROPIEDAD</b>		
Robos y tentativas de robo (ex. los agrav. por el res. de lesiones y/o muertes)	12	0,00
Robos agrav. y tentativas de robo agrav. por el res. de lesiones y/o muerte.	0	0,00
Hurtos y tentativa de hurto.	0	0,00
Otros delitos contra la propiedad	2	0,00
<b>Total de delitos contra la propiedad</b>	<b>14</b>	<b>0,00</b>
<b>DELITOS CONTRA EL ESTADO Y LA COMUNIDAD</b>		
Delitos contra la seguridad pública	7	0,00
Delitos contra el orden público	0	0,00
Delitos contra la seguridad de la nación	0	0,00
Delitos contra los poderes públicos y el orden constitucional	0	0,00
Delitos contra la administración pública	0	0,00
Delitos contra la fe pública	2	0,00
<b>Total de delitos contra el estado y la comunidad</b>	<b>9</b>	<b>0,00</b>
<b>DELITOS CONTRA EL ESTADO CIVIL</b>		
LEY 23.737 (estupefacientes)	21	0,00
<b>OTROS DELITOS PREVISTOS EN LEYES ESPECIALES</b>	<b>2</b>	<b>0,00</b>
<b>TOTAL DE HECHOS DELICTUOSOS</b>	<b>48</b>	<b>0,00</b>

## Reporte Anual del Sistema de Alerta Temprana - HOMICIDIOS SANTA CRUZ - Año 2005

**Cuadro Resumen. Total de homicidios por mes**

Hechos	HOMICIDIOS DOLOSOS		HOMICIDIOS CULPOSOS EN HECHOS DE TRANSITO	
	SNIC	SAT	SNIC	SAT
<b>Enero</b>	4	4	8	8
<b>Febrero</b>	0	0	4	4
<b>Marzo</b>	1	1	1	1
<b>Abril</b>	1	1	6	5
<b>Mayo</b>	0	0	4	4
<b>Junio</b>	0	0	1	1
<b>Julio</b>	0	0	1	0
<b>Agosto</b>	0	0	3	2
<b>Septiembre</b>	1	1	3	3
<b>Octubre</b>	1	1	2	2
<b>Noviembre</b>	0	0	4	4
<b>Diciembre</b>	1	1	5	0
<b>Total</b>	<b>9</b>	<b>9</b>	<b>42</b>	<b>34</b>
<b>Promedio mensual</b>	<b>1</b>		<b>4</b>	
<b>Tasa c/100 mil hab.</b>	<b>4,57</b>		<b>21,32</b>	

Aclaración: Del total de los homicidios dolosos y culposos en hechos de tránsito informados en las planillas de hechos delictuosos (SNIC), se posee información detallada solamente del total que aparece en la columna del Sistema de Alerta Temprana (SAT).

**Cuadro Resumen. Total de homicidios del año\***

Tipo de Homicidio	Valores Absolutos	Tipos de Homicidios
<b>Homicidios dolosos</b>	9	<p style="text-align: right;">Homicidios culposos por otros hechos** 24%</p> <p style="text-align: right;">Homicidios dolosos 13%</p> <p style="text-align: left;">Homicidios culposos en tránsito 63%</p>
<b>Homicidios culposos en tránsito</b>	42	
<b>Homicidios culposos por otros hechos**</b>	16	
<b>Total de Homicidios</b>	67	

\*Los datos de este cuadro provienen de las planillas de Hechos Delictuosos

\*\*De los Homicidios Culposos por otros hechos no se cuenta con información más detallada.

## Homicidios Dolosos SANTA CRUZ - Año 2005

### Cuadro Resumen de Homicidios dolosos.

Cantidad total de hechos, de víctimas y de imputados

<b>Homicidios dolosos</b>	Hechos	Víctimas	Imputados
	9	9	9

### Serie hechos

En esta serie de cuadros se presenta información resumida acerca de las características del tipo de hecho homicidio doloso.

#### Cuadro 1. Distribución de frecuencias de homicidios dolosos por tipo de lugar de ocurrencia

Tipo de lugar	Cant.
Vía Pública	1
Domicilio Particular	5
Comercio	0
Interior de Rodados	0
Cárcel o Comisaría	0
Otro Lugar	3
Sin Datos	0
<i>Total</i>	9

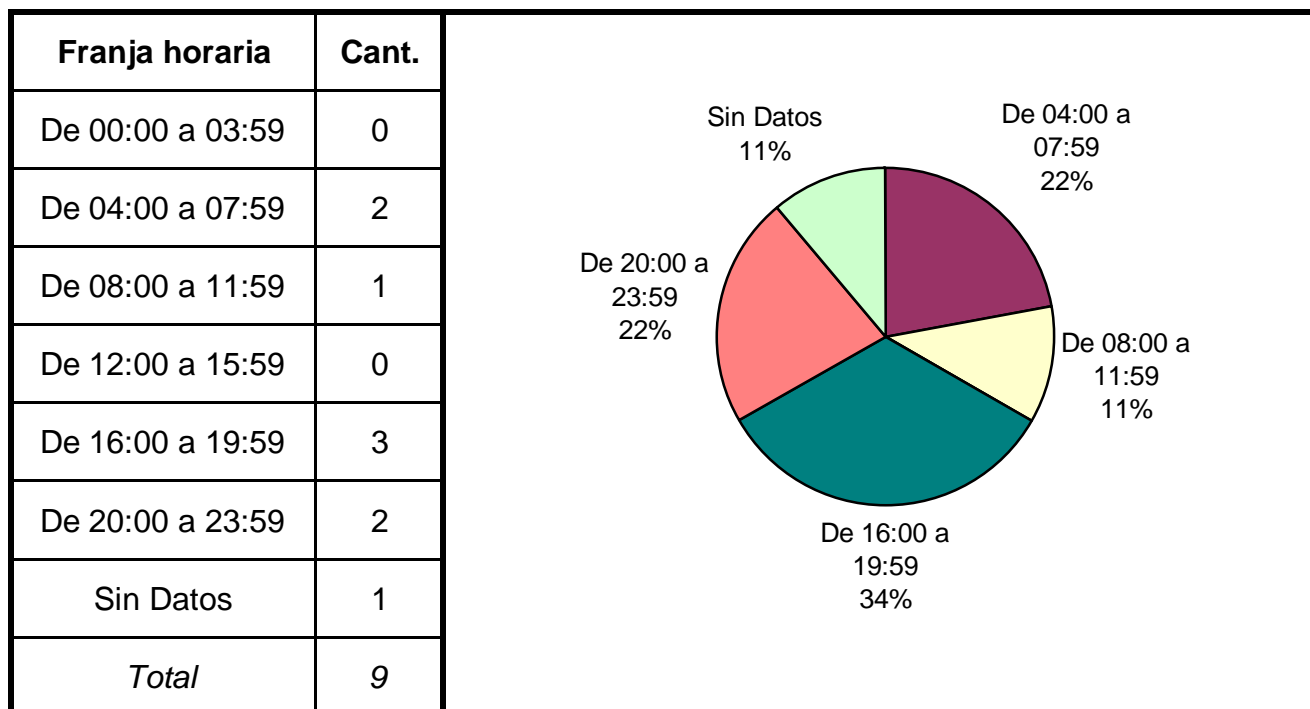
Domicilio Particular	56%
Otro Lugar	33%
Vía Pública	11%

#### Cuadro 2. Distribución de frecuencias de homicidios dolosos por clase de arma

Clase de arma	Cant.
De Fuego	4
Blanca	2
Otra Arma	3
Sin Armas	0
Sin Datos	0
<i>Total</i>	9

Blanca	22%
Otra Arma	33%
De Fuego	45%

**Cuadro 3. Distribución de frecuencias de homicidios dolosos por franja horaria de ocurrencia**



**Cuadro 4. Distribución de frecuencias de homicidios dolosos según circunstancias en que se produjeron**

En ocasión de otro delito?	Cant.
Sí, Robo	0
Sí, Violación	0
Sí, otro delito	0
No	9
Sin Datos	0
<i>Total</i>	<i>9</i>

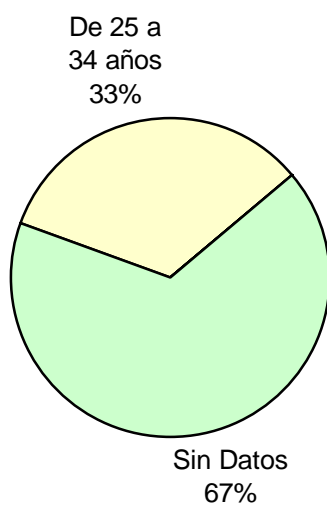
## Serie personas

En esta serie de cuadros se presenta información resumida acerca de las personas involucradas en homicidios dolosos.

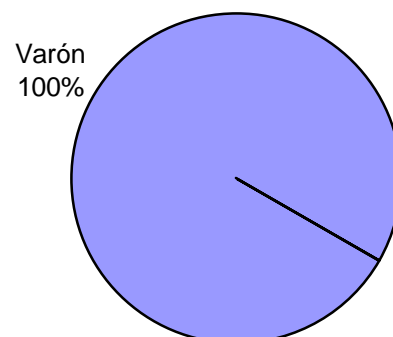
**Cuadro 1. Víctimas de homicidios dolosos según sexo por grupo de edades**

Grupo de edad	Varón	Mujer	Sin Datos	Total
Menores de 18 años	0	0	0	0
De 18 a 24 años	0	0	0	0
De 25 a 34 años	3	0	0	3
De 35 a 44 años	0	0	0	0
De 45 a 54 años	0	0	0	0
De 55 a 64 años	0	0	0	0
De 65 años y más	0	0	0	0
Sin Datos	6	0	0	6
<i>Total</i>	<i>9</i>	<i>0</i>	<i>0</i>	<i>9</i>

**Víctimas según Edad**



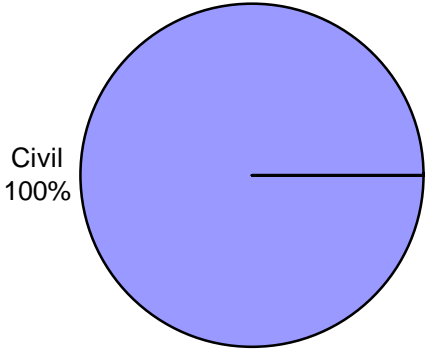
**Víctimas según Sexo**





**Cuadro 2. Víctimas de homicidios dolosos según clase de víctima**

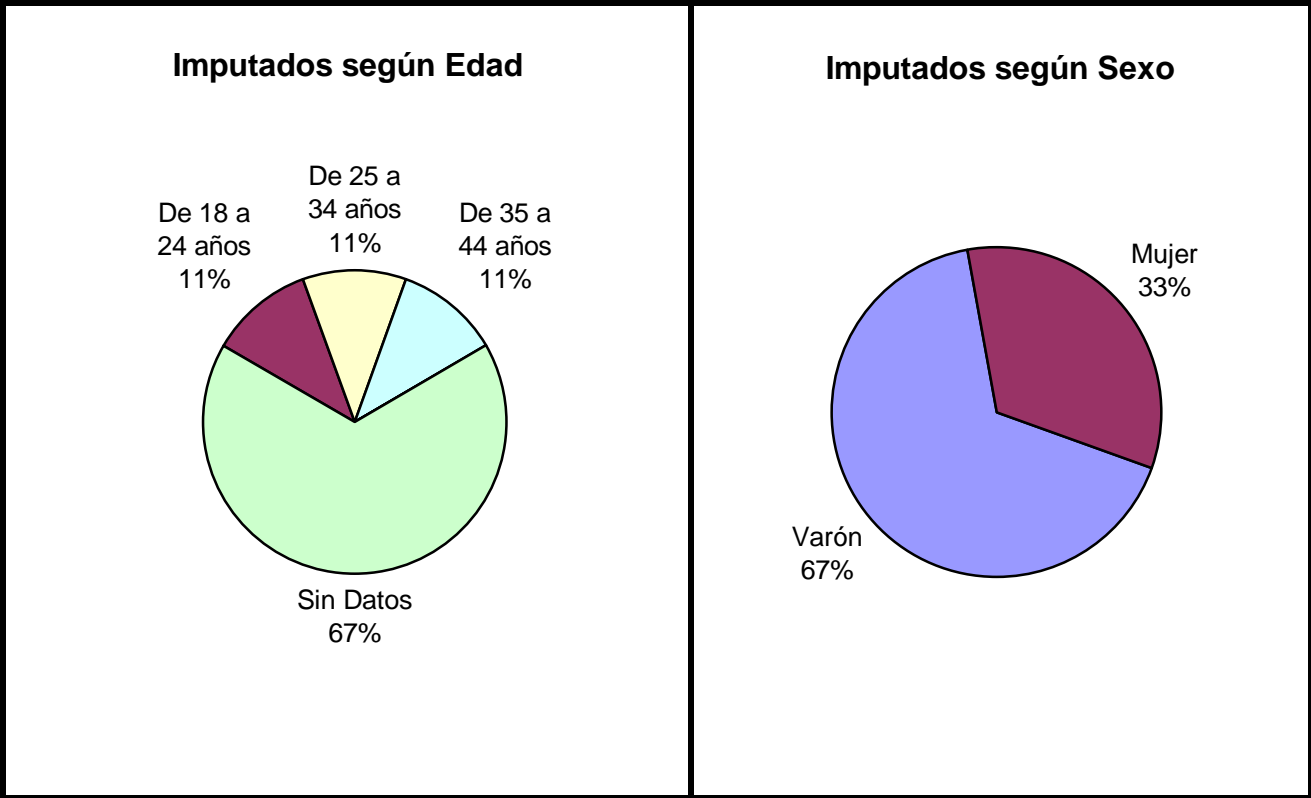
Clase de Víctima	Cant.
Civil	9
Policía en Servicio	0
Policía fuera de Servicio	0
Seguridad Privada	0
Otra fuerza de seguridad	0
Sin Datos	0
<i>Total</i>	<i>9</i>



A pie chart illustrating the distribution of victims by class. The chart consists of a single blue circle representing 100% of the total victims, with a label 'Civil 100%' positioned to the left of the circle.

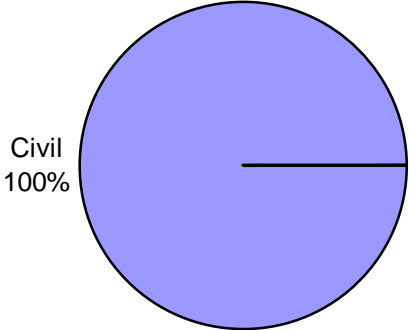
**Cuadro 3. Imputados de homicidios dolosos según sexo por grupo de edades**

Grupo de edad	Varón	Mujer	Sin Datos	Total
Menores de 18 años	0	0	0	0
De 18 a 24 años	1	0	0	1
De 25 a 34 años	0	1	0	1
De 35 a 44 años	0	1	0	1
De 45 a 54 años	0	0	0	0
De 55 a 64 años	0	0	0	0
De 65 años y más	0	0	0	0
Sin Datos	5	1	0	6
<i>Total</i>	<i>6</i>	<i>3</i>	<i>0</i>	<i>9</i>



**Cuadro 4. Imputados de homicidios dolosos según clase de imputado**

Clase de Imputado	Cant.
Civil	9
Policía en Servicio	0
Policía fuera de Servicio	0
Seguridad Privada	0
Otra fuerza de seguridad	0
Sin Datos	0
<i>Total</i>	<i>9</i>



# Homicidios Culposos en Hechos de Tránsito

SANTA CRUZ - Año 2005

## Cuadro Resumen de Homicidios culposos en hechos de tránsito.

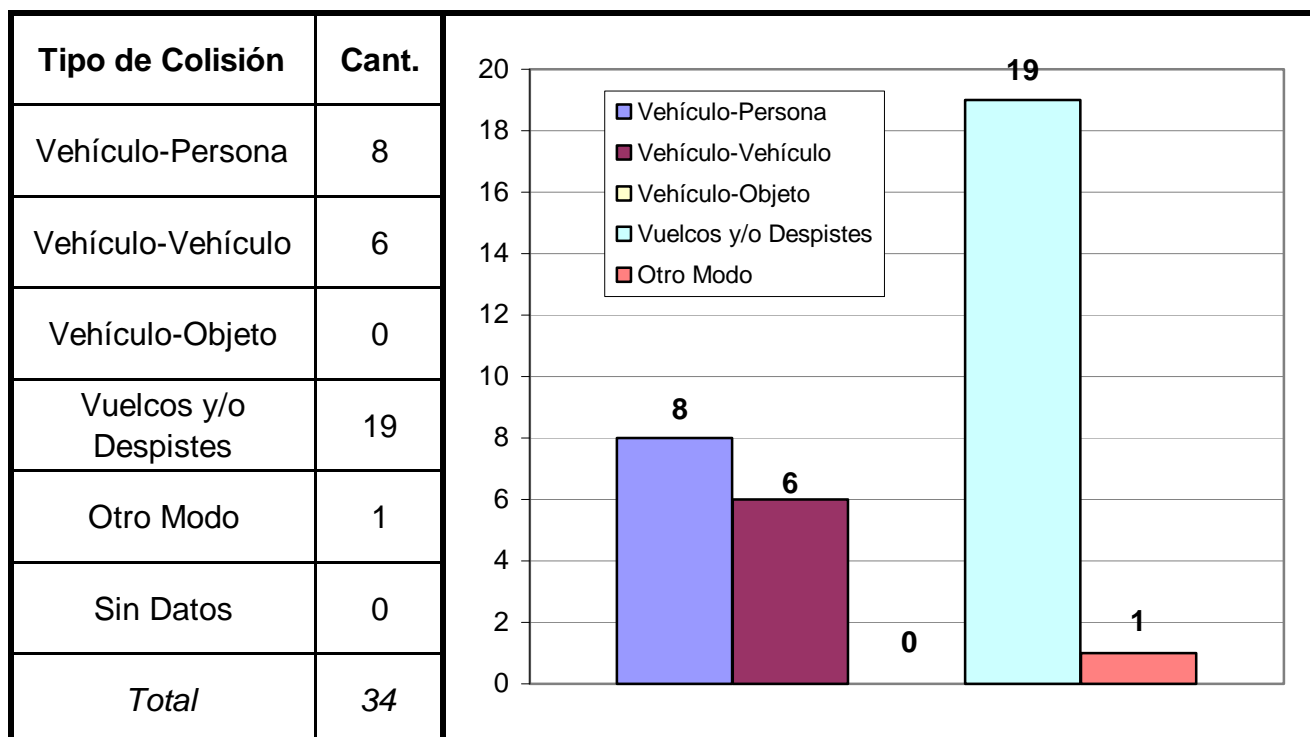
Cantidad total de hechos, de víctimas y de imputados.

<i>Homicidios Culposos en Hechos de Tránsito</i>	Hechos	Víctimas	Imputados
	34	44	21

## Serie hechos

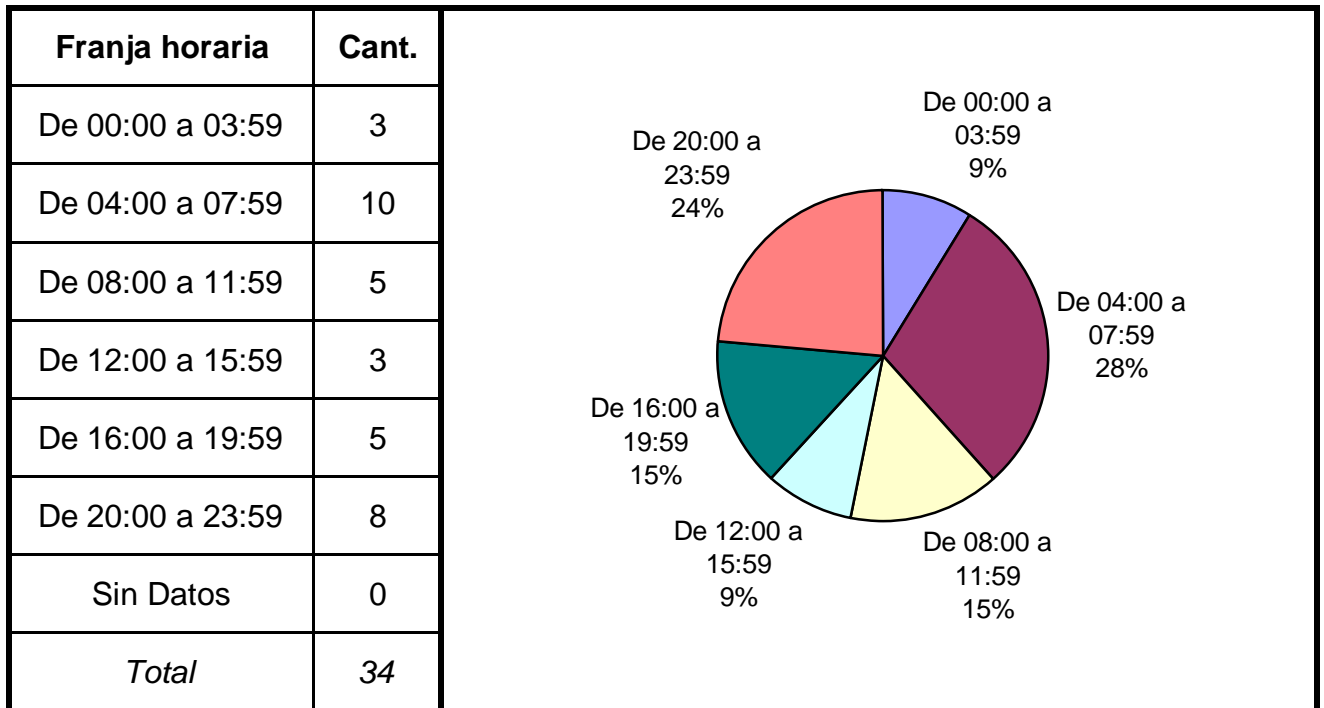
En esta serie de cuadros se presenta información resumida acerca de las características del tipo de hecho homicidio culposo en hecho de tránsito.

## Cuadro 1. Distribución de frecuencias de homicidios culposos en hecho de tránsito por tipo de colisión

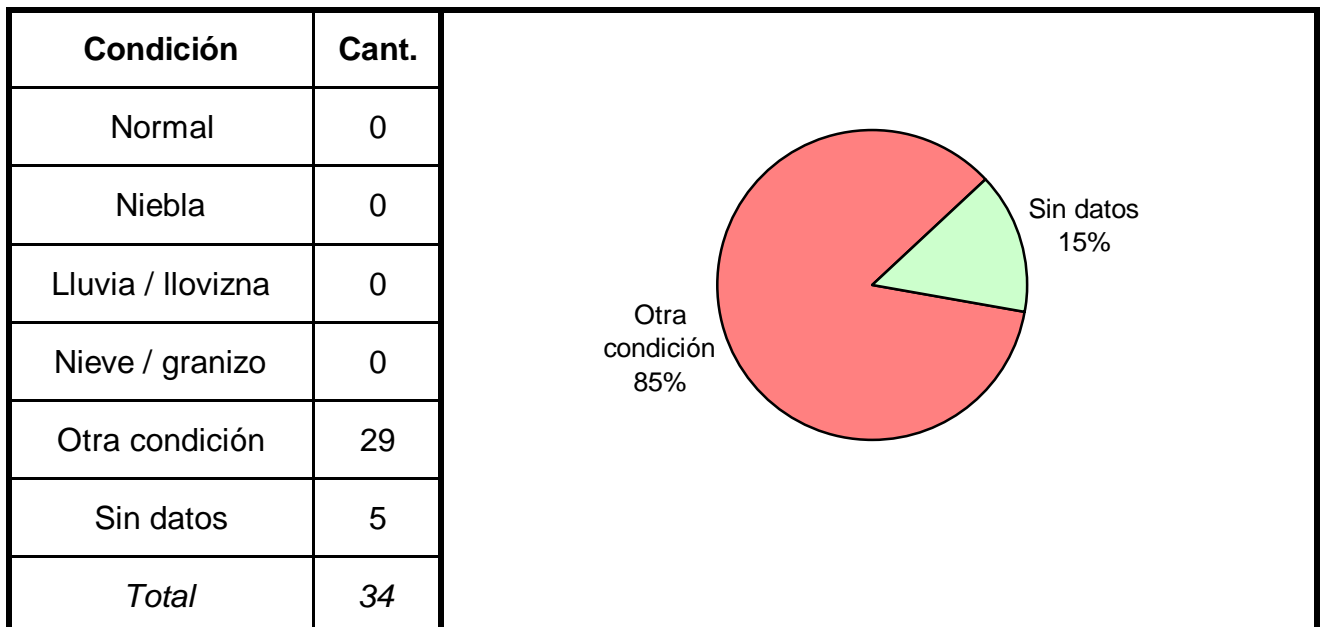


(Aclaración: el total de tipos de colisión puede no coincidir con el total de hechos debido a que las categorías consideradas no son excluyentes de modo que se puede dar más de una modalidad por hecho)

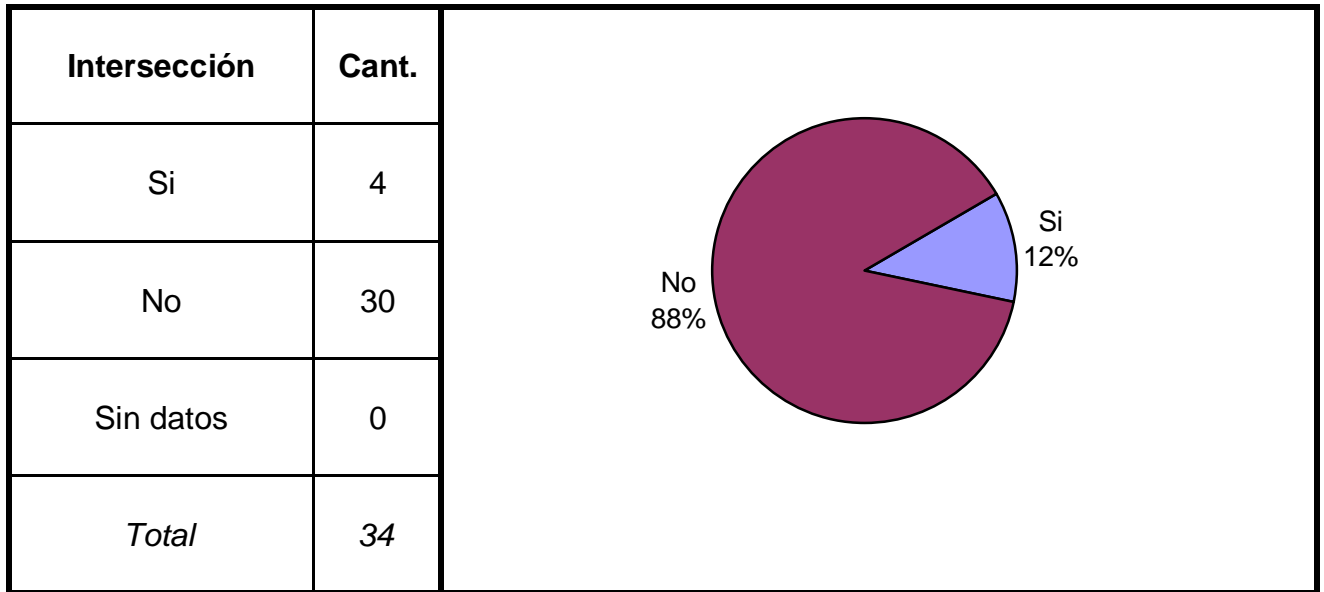
**Cuadro 2. Distribución de frecuencias de homicidios culposos en hechos de tránsito por franja horaria de ocurrencia**



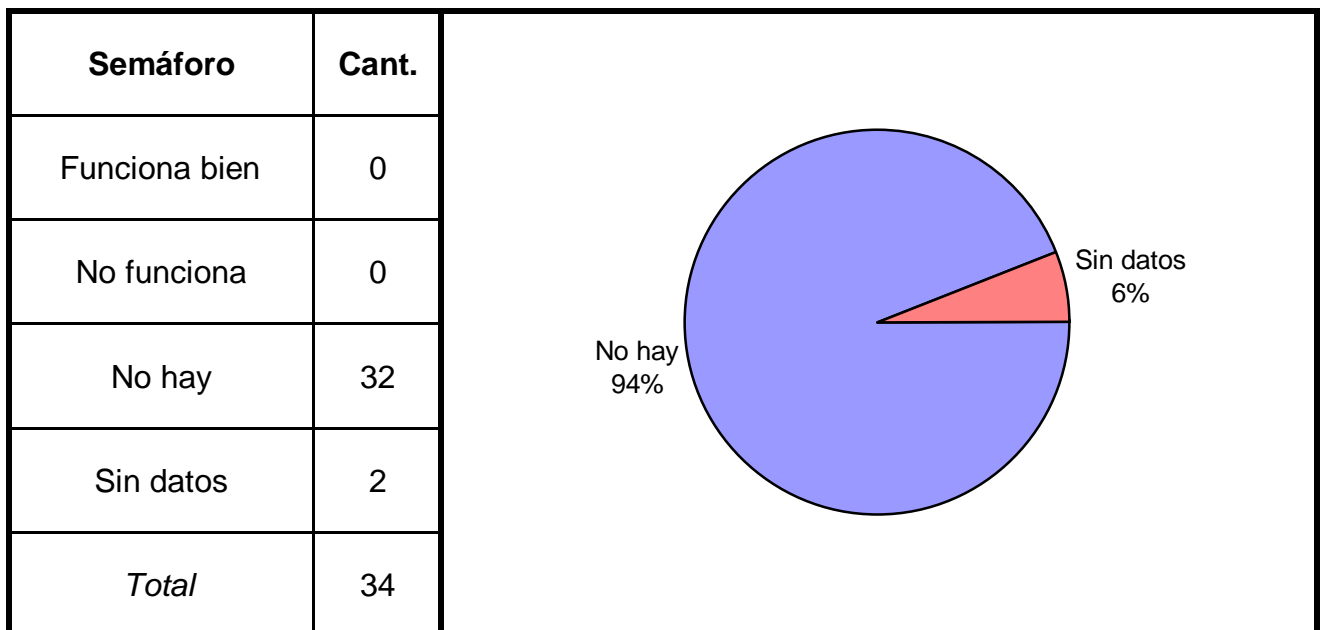
**Cuadro 3. Distribución de frecuencias de homicidios culposos en hechos de tránsito según condiciones climáticas**



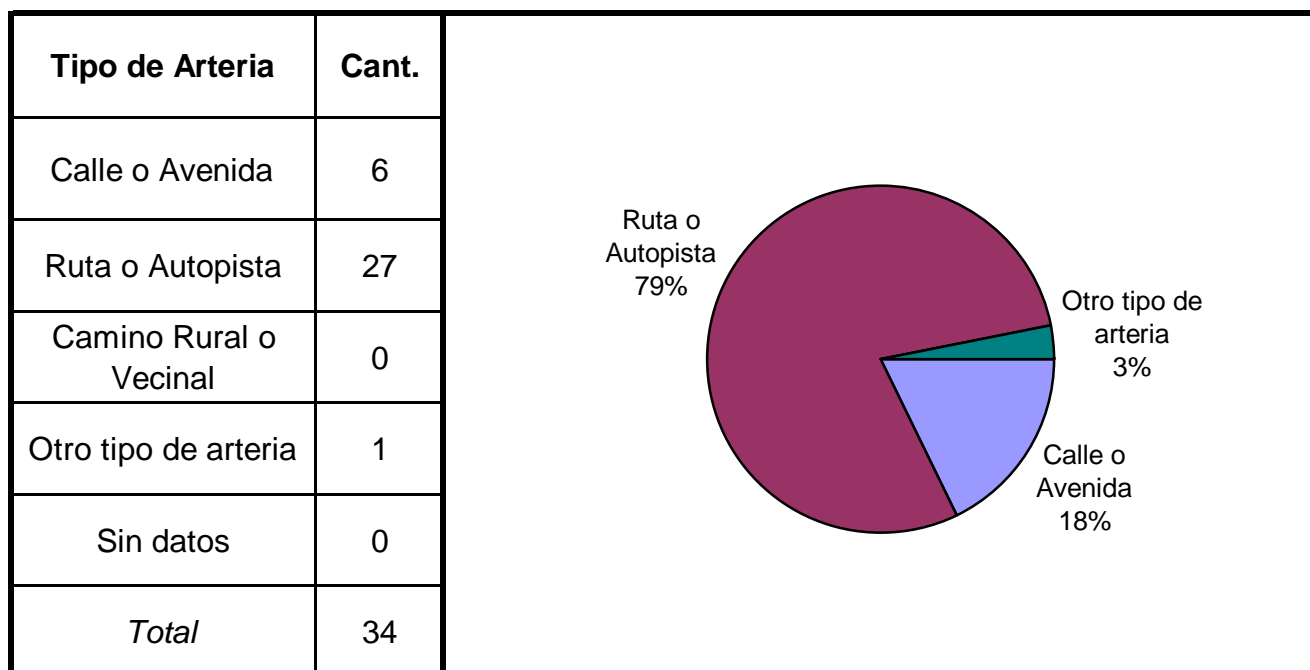
**Cuadro 4. Distribución de frecuencias de homicidios culposos en hechos de tránsito según se trate de hechos ocurridos en intersección de calles**



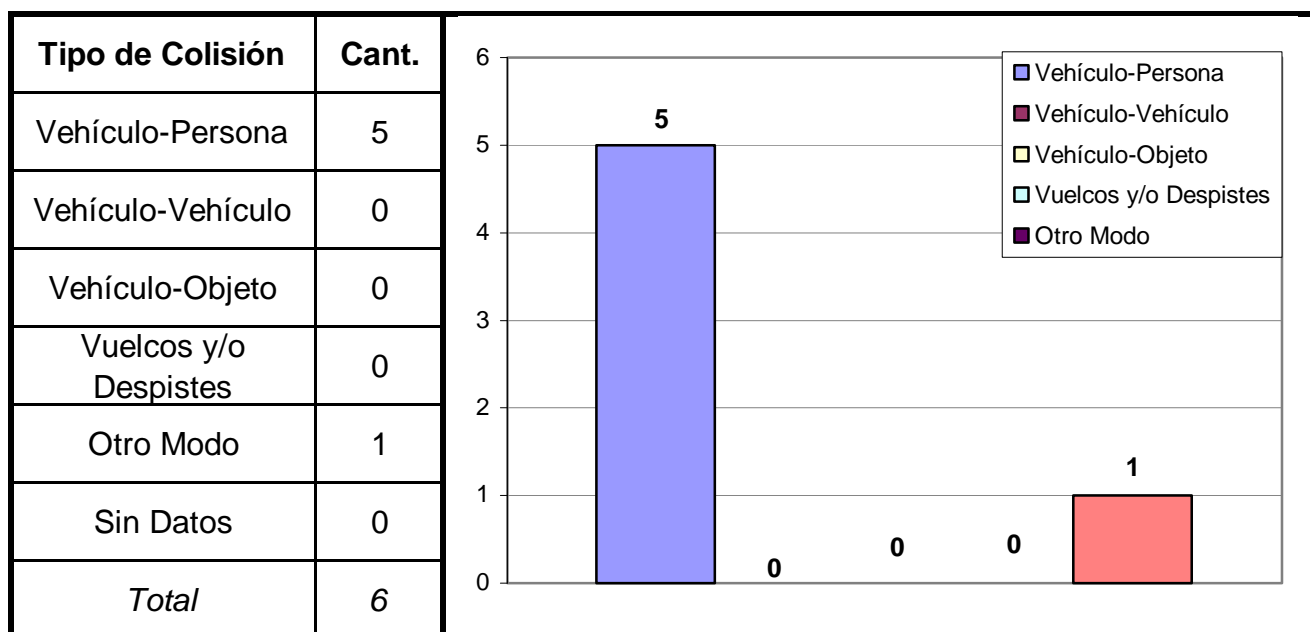
**Cuadro 5. Distribución de frecuencias de homicidios culposos en hechos de tránsito según existencia y/o funcionamiento de semáforo**



**Cuadro 6. Distribución de frecuencias de homicidios culposos en hechos de tránsito según tipo de arteria**

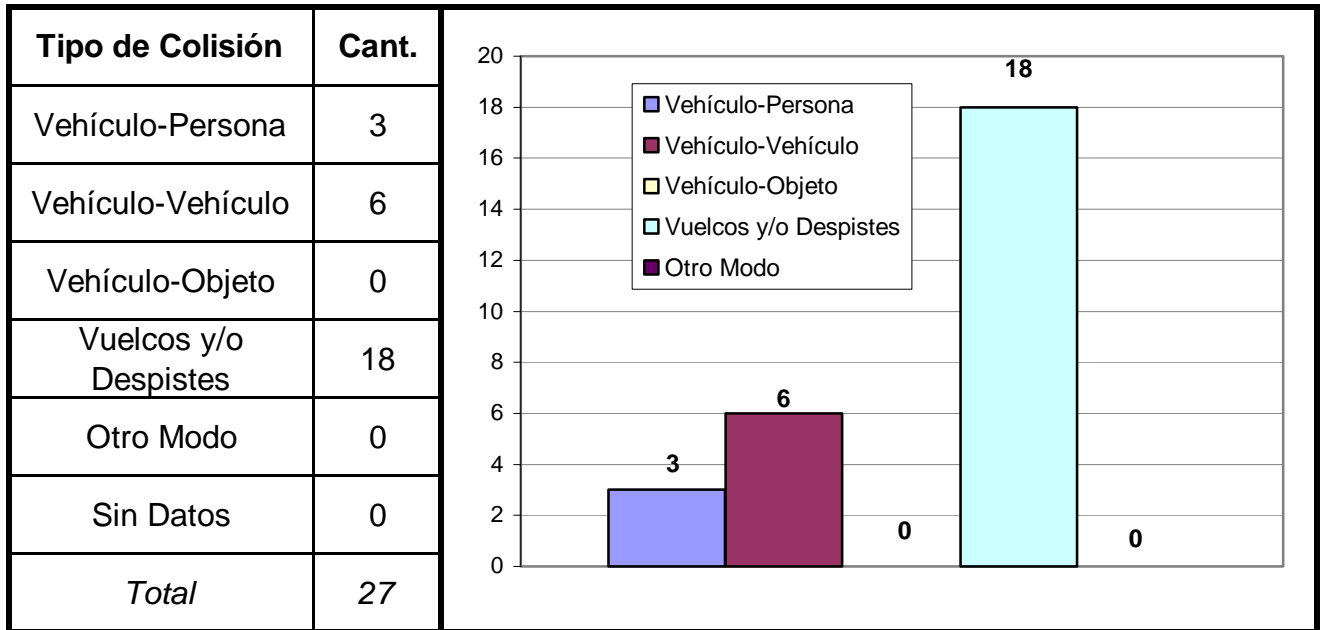


**Cuadro 7. Modo de producción de los hechos ocurridos en Calle o Avenida**



*(Aclaración: el total de tipos de colisión puede no coincidir con el total de hechos debido a que las categorías consideradas no son excluyentes de modo que se puede dar más de una modalidad)*

**Cuadro 8. Modo de producción de los hechos ocurridos en Rutas o Autopistas**



*(Aclaración: el total de tipos de colisión puede no coincidir con el total de hechos debido a que las categorías consideradas no son excluyentes de modo que se puede dar más de una modalidad)*

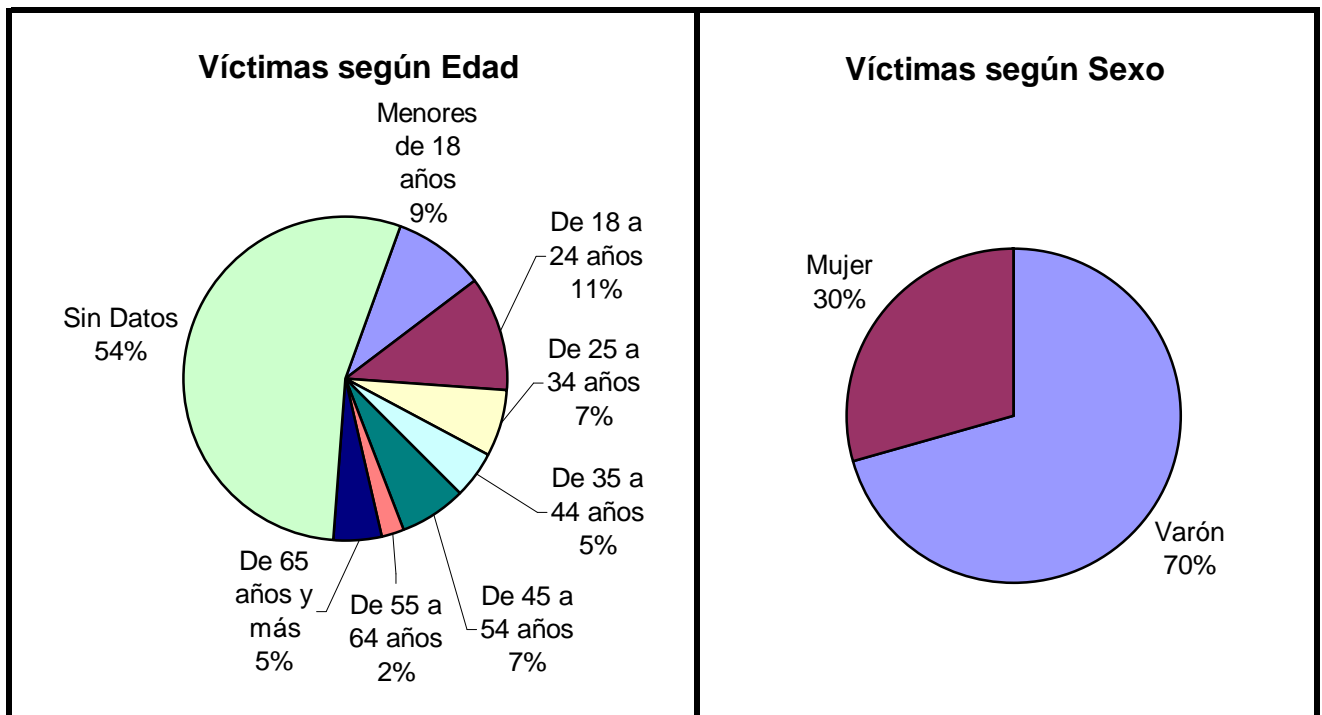


## Serie personas

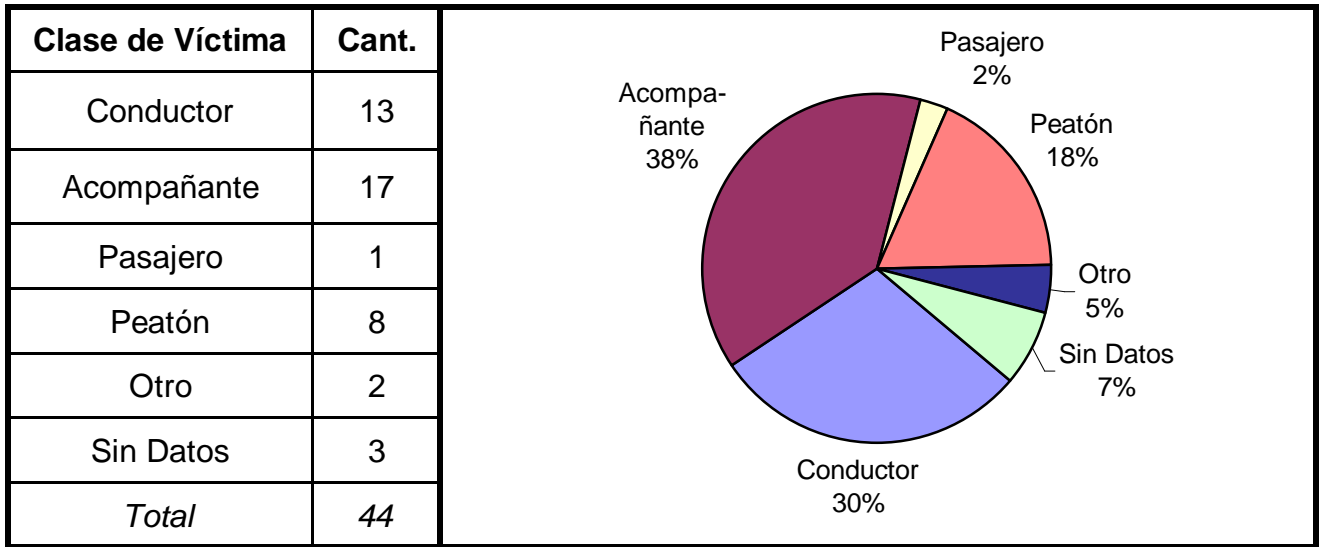
En esta serie de cuadros se presenta información resumida acerca de las personas involucradas en homicidios culposos en hechos de tránsito.

**Cuadro 1. Víctimas de homicidios culposos en hechos de tránsito según sexo por grupo de edades**

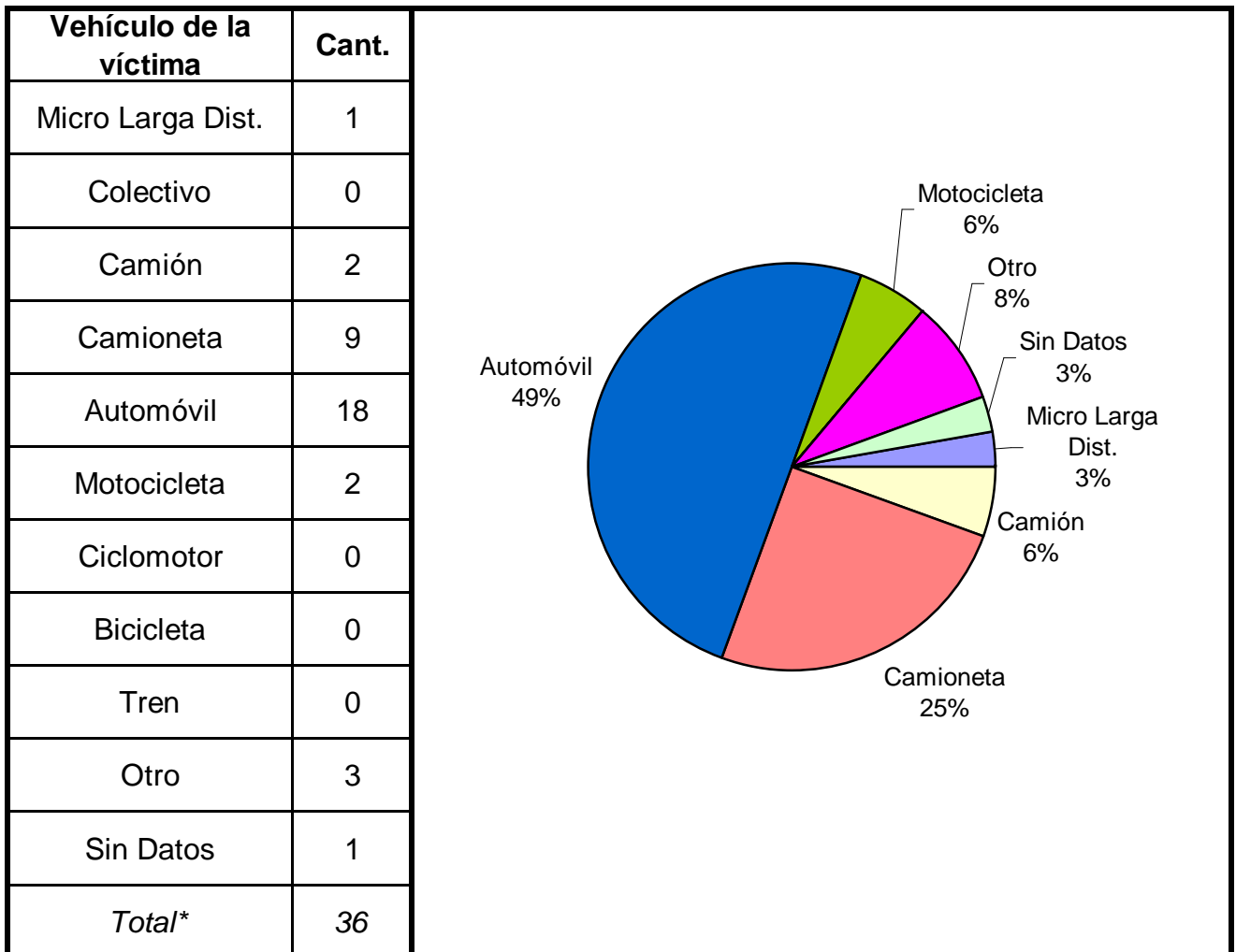
Grupo de edad	Varón	Mujer	Sin Datos	Total
Menores de 18 años	1	3	0	4
De 18 a 24 años	3	2	0	5
De 25 a 34 años	3	0	0	3
De 35 a 44 años	2	0	0	2
De 45 a 54 años	2	1	0	3
De 55 a 64 años	0	1	0	1
De 65 años y más	1	1	0	2
Sin Datos	19	5	0	24
Total	31	13	0	44



**Cuadro 2. Clase de víctima**



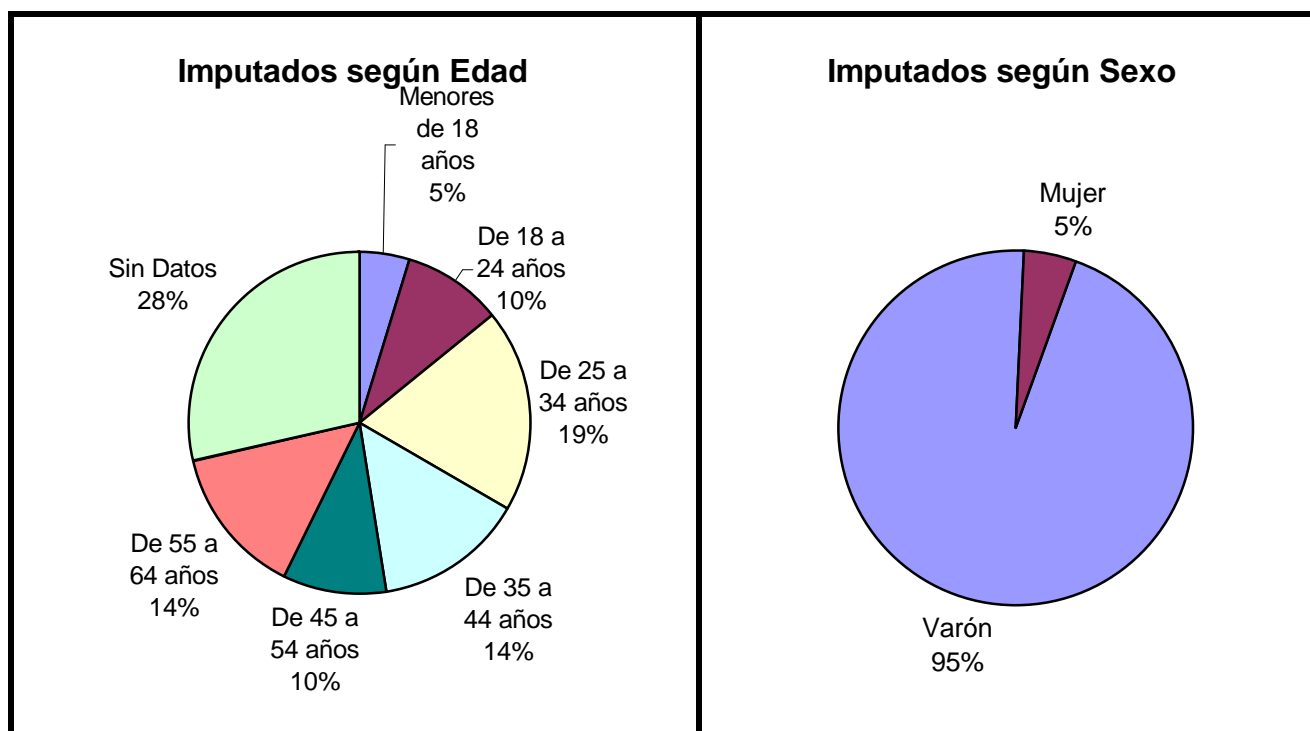
**Cuadro 3. Tipo de vehículo de la víctima**



\* Se encuentran excluidos los peatones

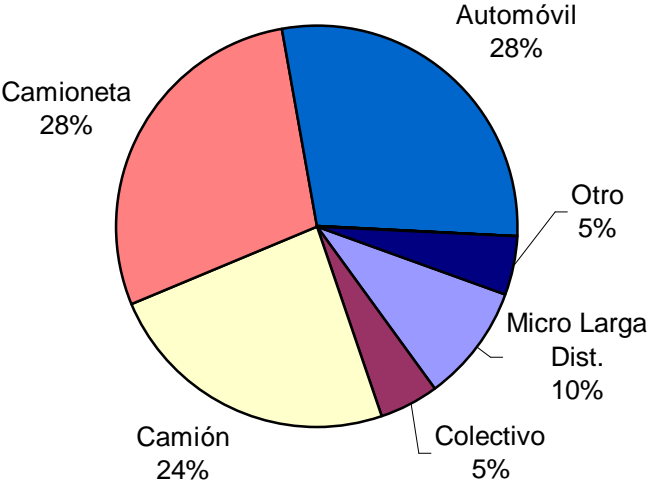
**Cuadro 4. Imputados de homicidios culposos en hechos de tránsito según sexo por grupo de edades**

Grupo de edad	Varón	Mujer	Sin Datos	Total
Menores de 18 años	1	0	0	1
De 18 a 24 años	2	0	0	2
De 25 a 34 años	4	0	0	4
De 35 a 44 años	3	0	0	3
De 45 a 54 años	2	0	0	2
De 55 a 64 años	2	1	0	3
De 65 años y más	0	0	0	0
Sin Datos	6	0	0	6
<i>Total</i>	<i>20</i>	<i>1</i>	<i>0</i>	<i>21</i>



**Cuadro 5. Tipo de vehículo del imputado**

Tipo de vehículo	Cant.
Micro Larga Dist.	2
Colectivo	1
Camión	5
Camioneta	6
Automóvil	6
Motocicleta	0
Ciclomotor	0
Bicicleta	0
Tren	0
Otro	1
Sin Datos	0
<i>Total</i>	21



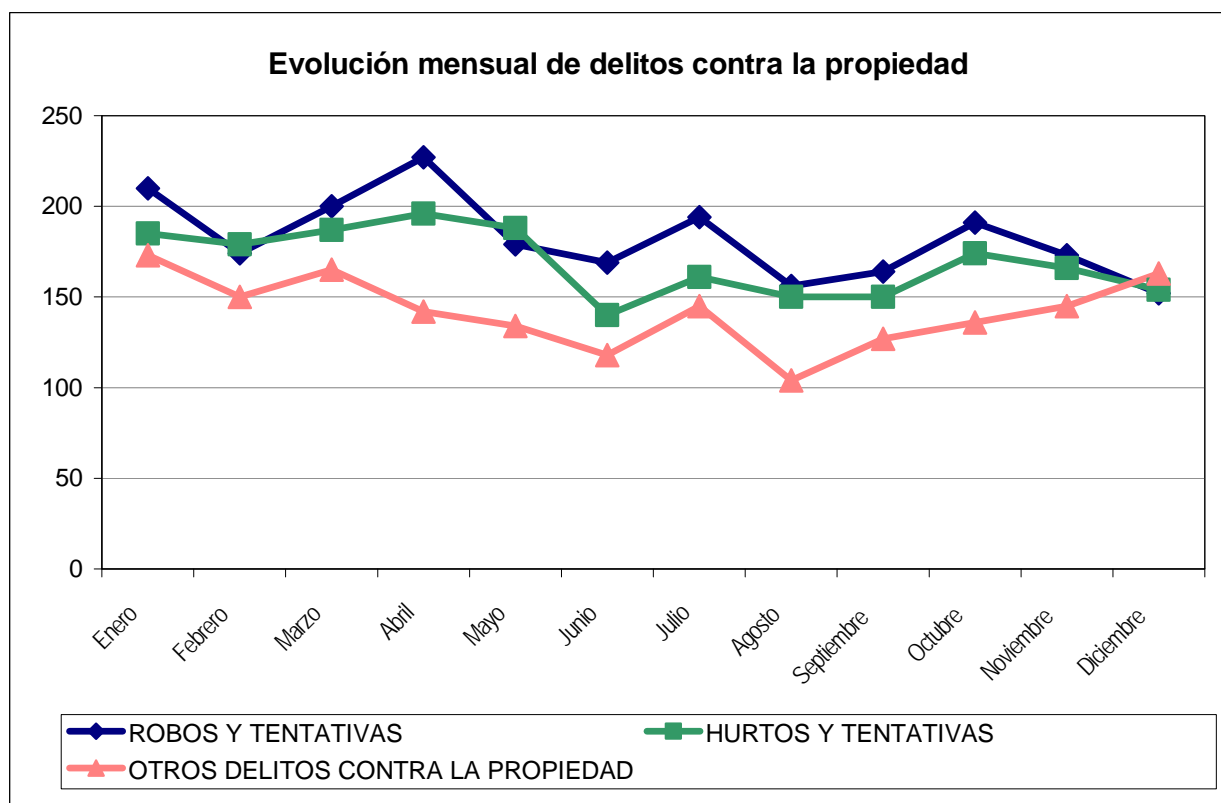
# Reporte Anual del SAT - DELITOS CONTRA LA PROPIEDAD

## SANTA CRUZ - Año 2005

**Cuadro Resumen. Total de delitos contra la propiedad por mes**

Hechos	ROBOS Y TENTATIVAS		HURTOS Y TENTATIVAS		OTROS DELITOS CONTRA LA PROPIEDAD	
	SNIC	SAT	SNIC	SAT	SNIC	SAT
<b>Enero</b>	210	224	185	184	173	25
<b>Febrero</b>	174	218	179	185	150	26
<b>Marzo</b>	200	205	187	186	165	26
<b>Abril</b>	227	234	196	194	142	22
<b>Mayo</b>	179	182	188	187	134	15
<b>Junio</b>	169	171	140	140	118	19
<b>Julio</b>	194	197	161	161	145	17
<b>Agosto</b>	156	155	150	154	104	104
<b>Septiembre</b>	164	161	150	154	127	127
<b>Octubre</b>	191	188	174	176	136	136
<b>Noviembre</b>	173	171	166	175	145	150
<b>Diciembre</b>	152	151	154	160	163	163
<b>Total</b>	<b>2.189</b>	<b>2.257</b>	<b>2.030</b>	<b>2.056</b>	<b>1.702</b>	<b>830</b>
<b>Promedio</b>	<b>182</b>		<b>169</b>		<b>142</b>	
<b>Tasa c/100 mil hab.</b>	<b>1111,40</b>		<b>1030,68</b>		<b>864,14</b>	

Aclaración: El sistema de alerta temprana (SAT) de delitos contra la propiedad se implementó a partir del año 2001. Es posible encontrar algunas inconsistencias en la información enviada por la policía que no han podido subsanarse.



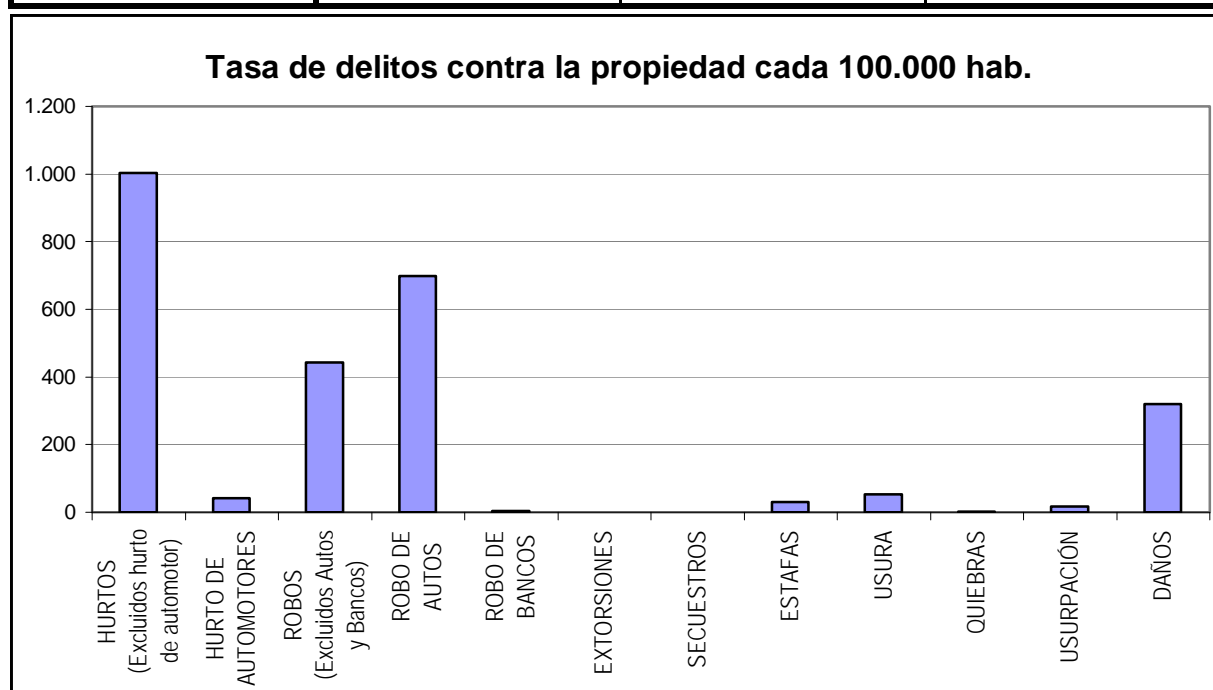
# Reporte Anual del SAT - Delitos contra la Propiedad

## SANTA CRUZ - Año 2005

### Cuadro Resumen de Delitos contra la Propiedad

Cantidad de hechos, tasa cada 100.000 habitantes y porcentaje respecto del total

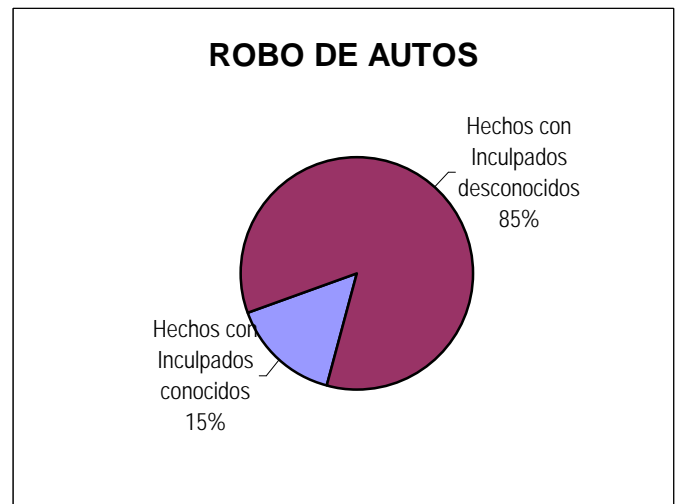
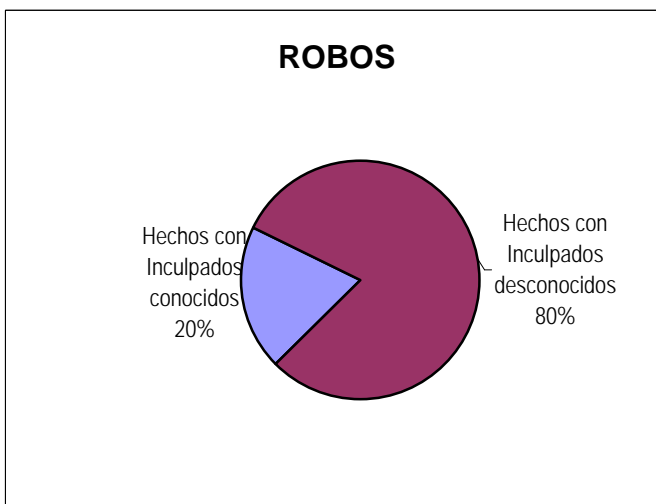
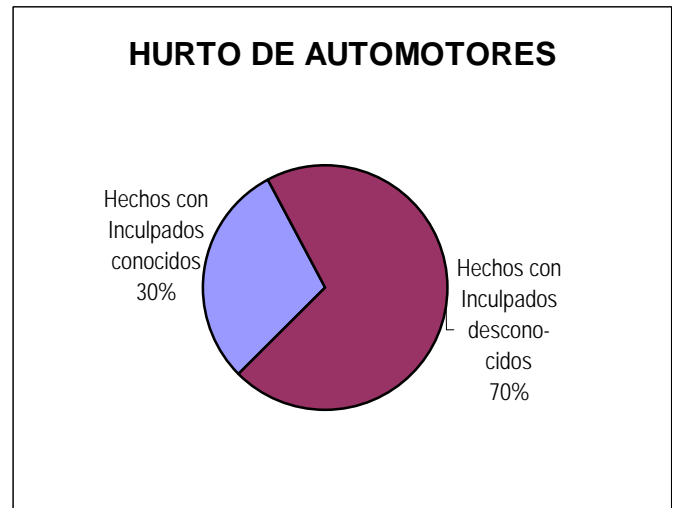
<b><i>Delitos contra la Propiedad</i></b>	<b>Hechos</b>	<b>Tasa c/ 100.000 hab.</b>	<b>Porcentaje</b>
<b>HURTOS (Excluidos hurto de automotor)</b>	1.975	1.002,75	38,4%
<b>HURTO DE AUTOMOTORES</b>	81	41,13	1,6%
<b>ROBOS (Excluidos Autos y Bancos)</b>	873	443,24	17,0%
<b>ROBO DE AUTOS</b>	1.377	699,13	26,8%
<b>ROBO DE BANCOS</b>	7	3,55	0,1%
<b>EXTORSIONES</b>	1	0,51	0,0%
<b>SECUESTROS</b>	0	0,00	0,0%
<b>ESTAFAS</b>	61	30,97	1,2%
<b>USURA</b>	103	52,30	2,0%
<b>QUIEBRAS</b>	2	1,02	0,0%
<b>USURPACIÓN</b>	34	17,26	0,7%
<b>DAÑOS</b>	629	319,36	12,2%
<b>Total de delitos contra la</b>	<b>5.143</b>	<b>2.611,22</b>	<b>100%</b>



## Reporte Anual del SAT - Delitos contra la Propiedad SANTA CRUZ - Año 2005

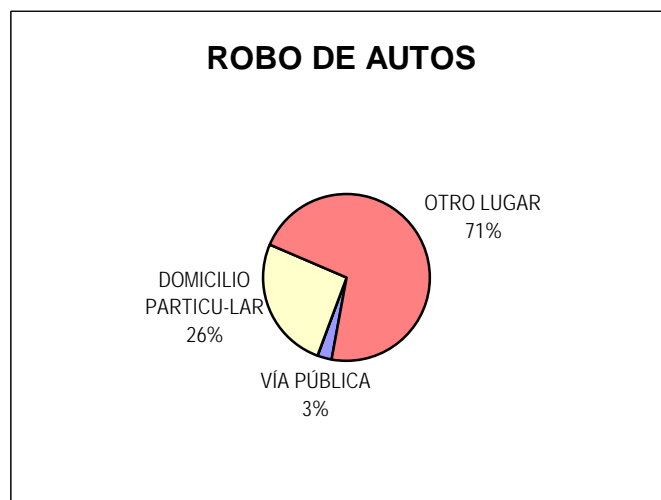
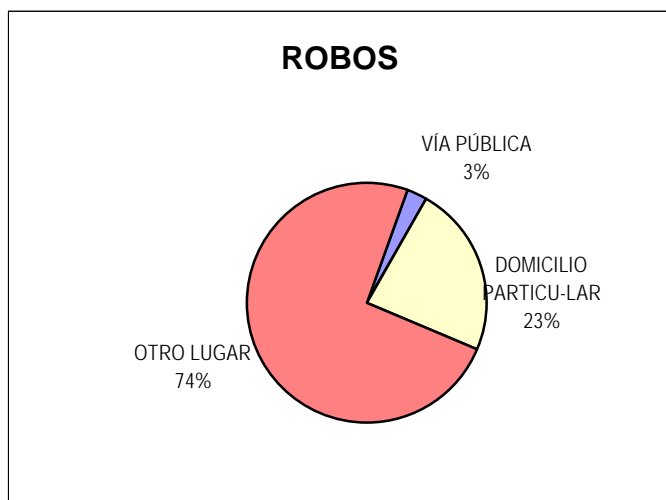
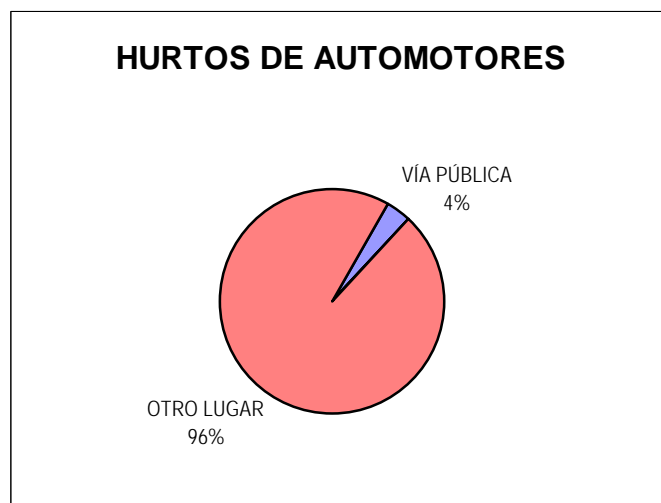
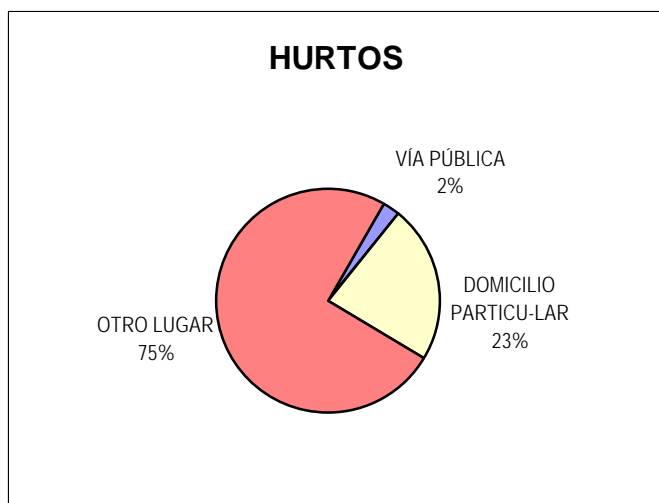
**Distribución de hurto, hurto de automotores, robo, robo de banco y robo de automotores según inculpados conocidos, desconocidos y total**

Delitos	Hechos con Inculpados conocidos	Tasa cada 100.000 hab.	Hechos con Inculpados desconocidos	Tasa cada 100.000 hab.	Cantidad Total de Hechos	Tasa cada 100.000 hab.
<b>HURTOS (Excluidos hurto de automotor)</b>	469	238,12	1.506	764,63	1.975	1.002,75
<b>HURTO DE AUTOMOTORES</b>	24	12,19	57	28,94	81	41,13
<b>ROBOS (Excluidos Autos y Bancos)</b>	172	87,33	701	355,91	873	443,24
<b>ROBO DE AUTOS</b>	212	107,64	1.165	591,50	1.377	699,13
<b>ROBO DE BANCOS</b>	4	2,03	3	1,52	7	3,55



## Distribución de hurto, hurto de automotores, robo y robo de automotores según tipo de lugar

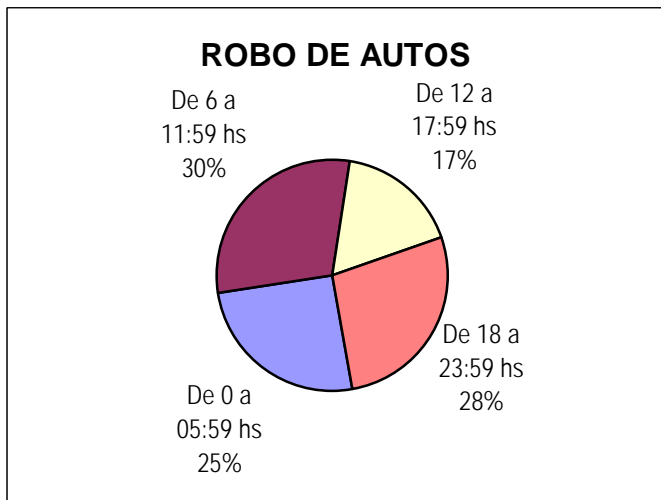
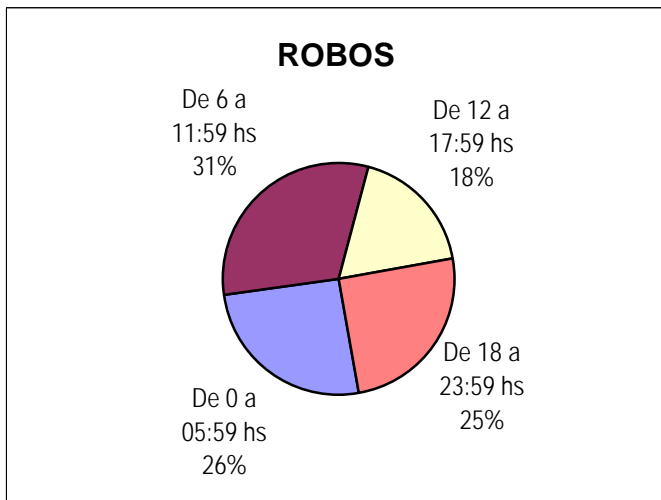
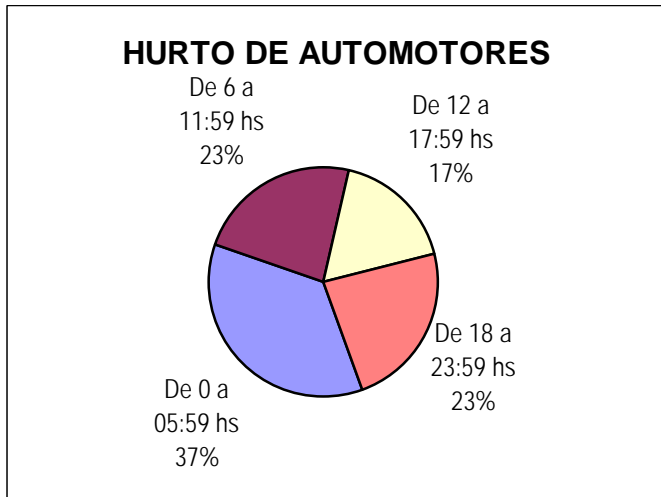
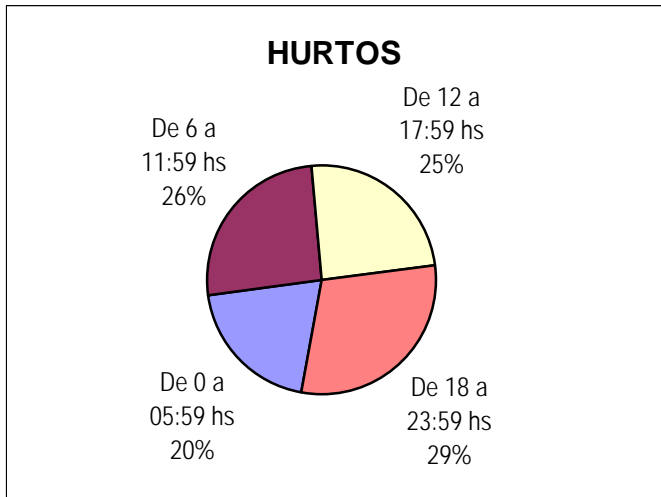
Delitos	VÍA PÚBLICA	COMERCIO	DOMICILIO PARTICULAR	OTRO LUGAR	Cantidad Total de Hechos
<b>HURTOS (Excluidos hurto de automotor)</b>	47	0	454	1.474	1.975
<b>HURTO DE AUTOMOTORES</b>	3	0	0	78	81
<b>ROBOS (Excluidos Autos y Bancos)</b>	25	0	201	647	873
<b>ROBO DE AUTOS</b>	40	0	353	984	1.377





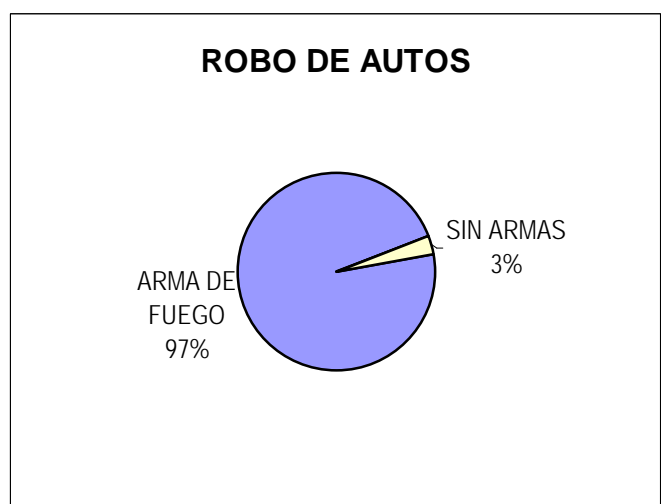
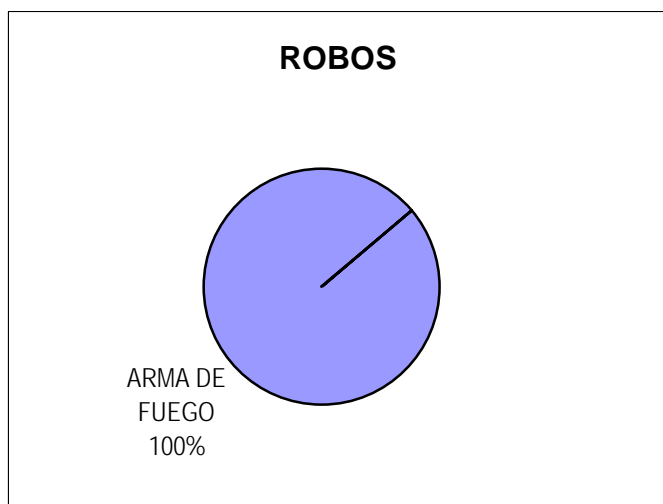
### Distribución de hurto, hurto de automotores, robo y robo de automotores según horario

Delitos	De 0 a 05:59 hs	De 6 a 11:59 hs	De 12 a 17:59 hs	De 18 a 23:59 hs	Cantidad Total de Hechos
<b>HURTOS (Excluidos hurto de automotor)</b>	393	512	485	584	1.974
<b>HURTO DE AUTOMOTORES</b>	29	19	14	19	81
<b>ROBOS (Excluidos Autos y Bancos)</b>	223	273	158	219	873
<b>ROBO DE AUTOS</b>	346	416	235	379	1.376
<b>ROBO DE BANCOS</b>	1	4	2	0	7



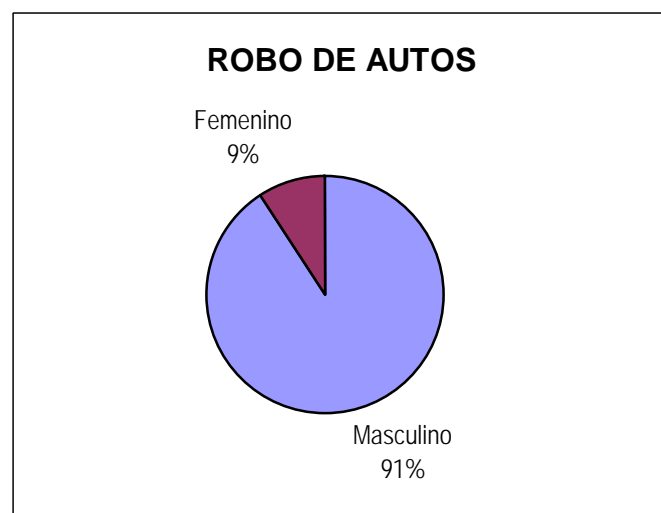
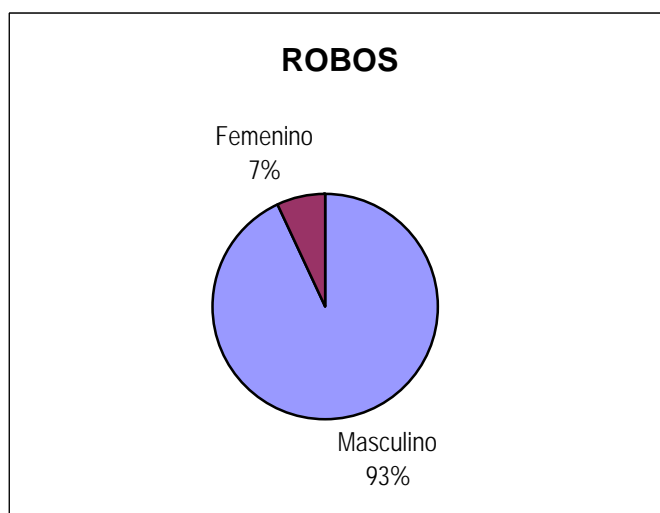
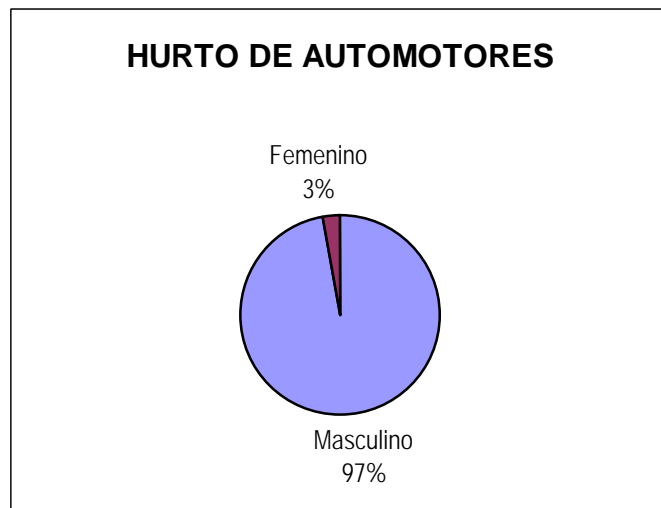
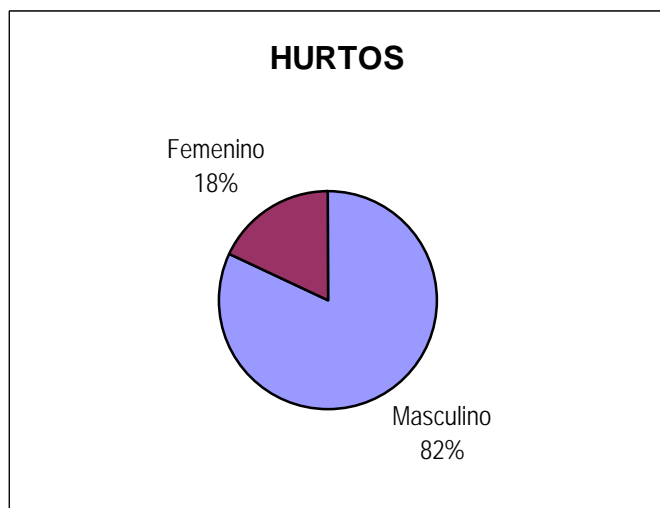
### Distribución de robo y robo de automotores según arma

Delitos	ARMA DE FUEGO	OTRA ARMA	SIN ARMAS	Cantidad Total de Hechos
<b>ROBOS (Excluidos Autos y Bancos)</b>	17	0	0	17
<b>ROBO DE AUTOS</b>	31	0	1	32
<b>ROBO DE BANCOS</b>	0	0	0	0



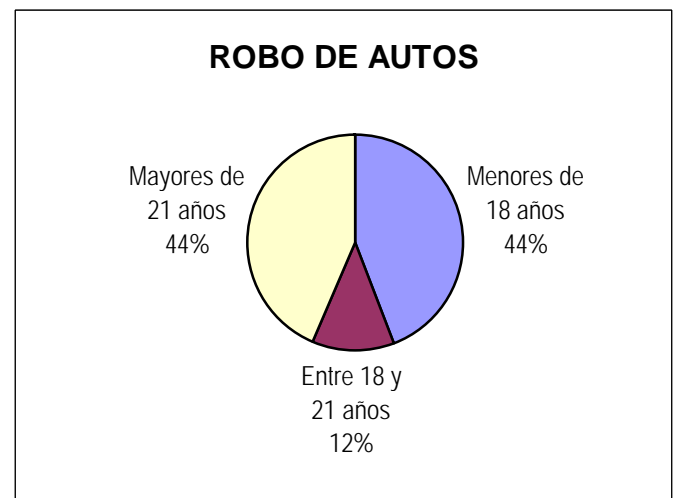
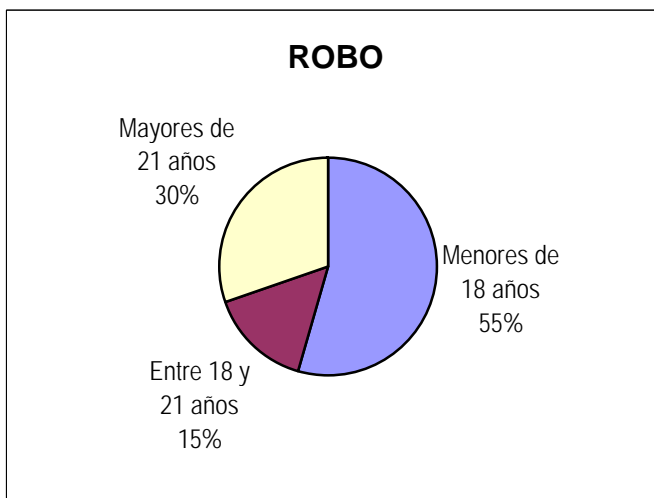
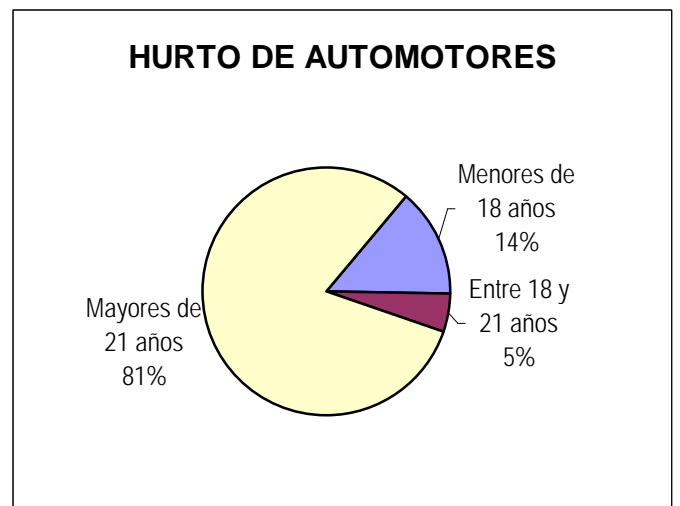
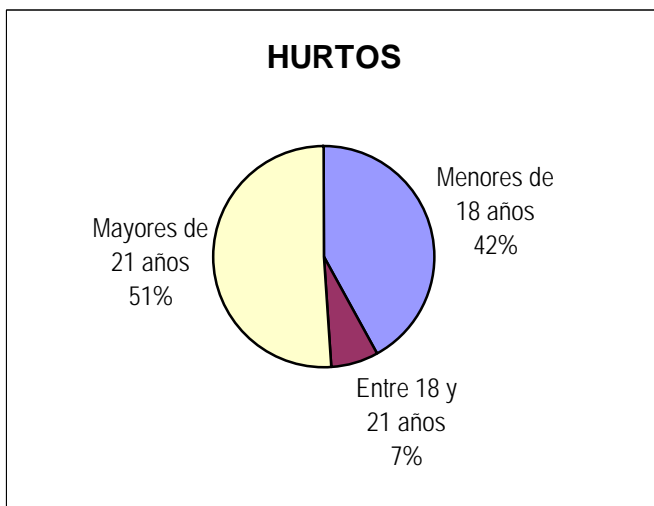
## Distribución de inculpados conocidos según sexo

Delitos	Masculino	Femenino	Cantidad Total de Inculpados conocidos
<b>HURTOS (Excluidos hurto de automotor)</b>	565	125	690
<b>HURTO DE AUTOMOTORES</b>	35	1	36
<b>ROBOS (Excluidos Autos y Bancos)</b>	299	22	321
<b>ROBO DE AUTOS</b>	343	35	378
<b>ROBO DE BANCOS</b>	6	0	6



## Distribución de inculpados conocidos según grupos de edad

Delitos	Menores de 18 años	Entre 18 y 21 años	Mayores de 21 años	Cantidad Total de Inculpados conocidos
<b>HURTOS (Excluidos hurto de automotor)</b>	203	34	248	485
<b>HURTO DE AUTOMOTORES</b>	3	1	17	21
<b>ROBOS (Excluidos Autos y Bancos)</b>	124	35	69	228
<b>ROBO DE AUTOS</b>	105	29	104	238
<b>ROBO DE BANCOS</b>	1	1	1	3



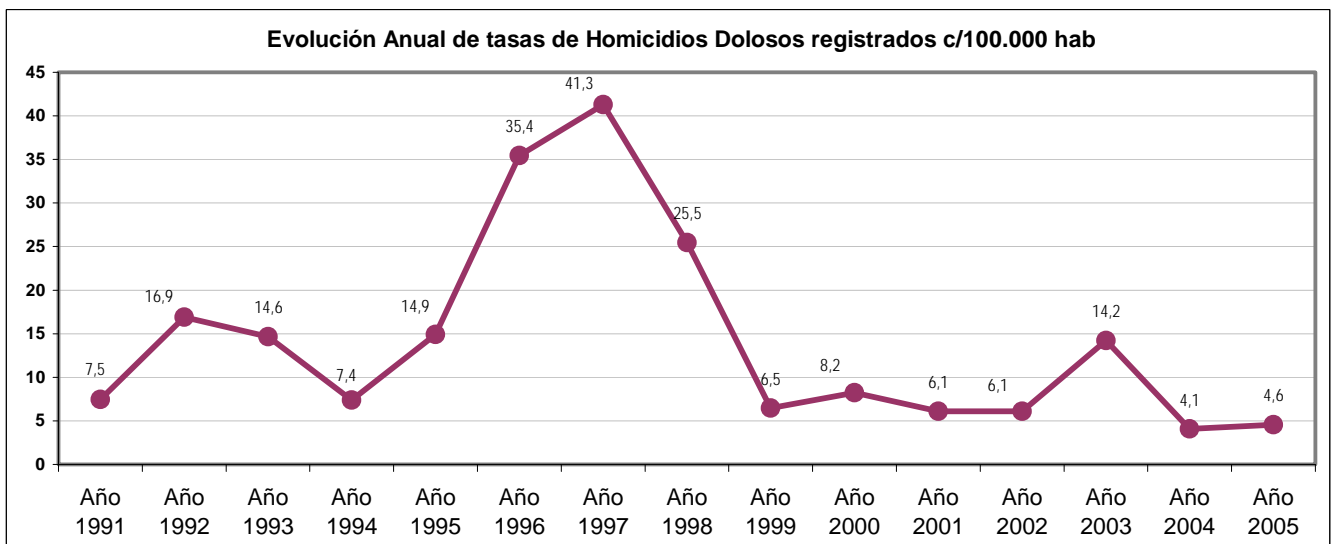
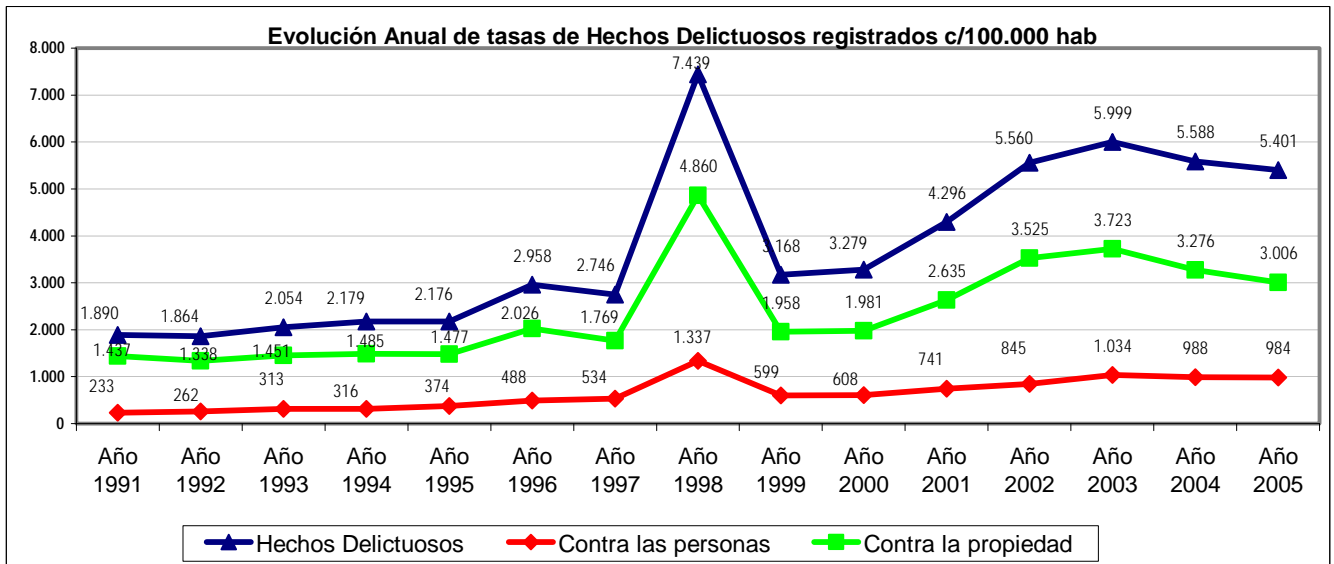


## SANTA CRUZ

Evolución anual de Hechos Delictuosos registrados												
Delito	Año 1991		Año 1992		Año 1993		Año 1994		Año 1995		Año 1996	
	V.Abs.	Tasa	V.Abs.	Tasa	V.Abs.	Tasa	V.Abs.	Tasa	V.Abs.	Tasa	V.Abs.	Tasa
Hechos Delictuosos	3.045	1.890,00	3.090	1.864,00	3.508	2.054,00	3.836	2.179,00	3.943	2.176,00	5.509	2.958,00
Contra las personas	375	233,00	434	262,00	535	313,00	557	316,00	678	374,00	909	488,00
Contra la propiedad	2.315	1.437,00	2.218	1.338,00	2.478	1.451,00	2.614	1.485,00	2.677	1.477,00	3.773	2.026,00
Homicidios Dolosos	12	7,45	28	16,90	25	14,64	13	7,38	27	14,90	66	35,44

Delito	Año 1997		Año 1998		Año 1999		Año 2000		Año 2001		Año 2002	
	V.Abs.	Tasa	V.Abs.	Tasa	V.Abs.	Tasa	V.Abs.	Tasa	V.Abs.	Tasa	V.Abs.	Tasa
Hechos Delictuosos	5.253	2.746,00	14.613	7.439,00	6.388	3.168,00	6.784	3.279,00	8.461	4.296,00	10.950	5.560,00
Contra las personas	1.022	534,00	2.626	1.337,00	1.207	599,00	1.257	608,00	1.460	741,00	1.664	845,00
Contra la propiedad	3.383	1.769,00	9.547	4.860,00	3.948	1.958,00	4.098	1.981,00	5.190	2.635,00	6.942	3.525,00
Homicidios Dolosos	79	41,30	50	25,45	13	6,45	17	8,22	12	6,09	12	6,09

Delito	Año 2003		Año 2004		Año 2005	
	V.Abs.	Tasa	V.Abs.	Tasa	V.Abs.	Tasa
Hechos Delictuosos	11.816	5.999,00	11.006	5.587,99	10.638	5.401,15
Contra las personas	2.036	1.034,00	1.946	988,03	1.938	983,97
Contra la propiedad	7.332	3.723,00	6.453	3.276,33	5.921	3.006,22
Homicidios Dolosos	28	14,22	8	4,06	9	4,57



**Provincia de Santa Cruz - Año 2005**

**CANTIDAD DE SENTENCIAS CONDENATORIAS\*: 191**

**DISTRIBUCIÓN DE HECHOS DELICTIVOS Y SENTENCIAS CONDENATORIAS**  
**POR TIPO DE DELITO**

Tipo de Delito	Año 2005		
	Cantidad de hechos delictivos	**Sentencias Condenatorias según delito	PORCENTAJE
<i>Homicidios Dolosos</i>	9	19	211,11%
Total de Delitos contra las personas	1.938	81	4,18%
<i>Robos</i>	2.189	50	2,28%
Total de Delitos contra la Propiedad	5.921	122	2,06%
Delitos contra el Honor	0	0	
Delitos contra la Integridad sexual	93	11	11,83%
Delitos contra el Estado Civil	0	0	
Delitos contra la Libertad	1.708	7	0,41%
Delitos contra la Seguridad Pública	130	5	3,85%
Delitos contra el Orden Público	2	2	100,00%
Delitos contra la Seguridad de la Nación	0	0	
Delitos contra los Poderes Públicos	0	0	
Delitos contra la Administración Pública	192	25	13,02%
Delitos contra la Fe Pública	49	2	4,08%
Delitos previstos en Leyes Especiales	574	5	0,87%
Delitos previstos en Ley 23.737	31	0	0,00%

\* Los datos referidos a sentencias condenatorias en sede penal son suministrados por el Registro Nacional de Reincidencia y Estadística Criminal. No se incluyen las absoluciones.

\*\* El total de esta columna no coincide con el total de sentencias condenatorias debido a que estas pueden incluir más de un delito.