

SISTEMA NACIONAL DE INFORMACIÓN CRIMINAL
INFORME ANUAL 2004

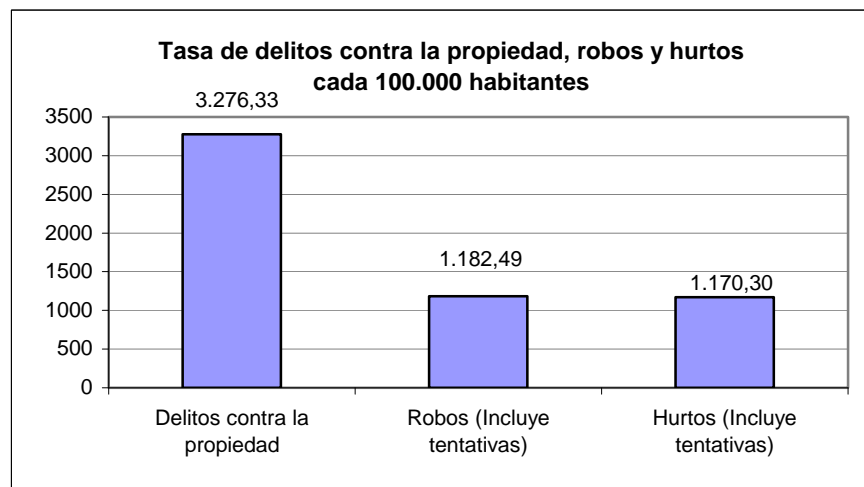
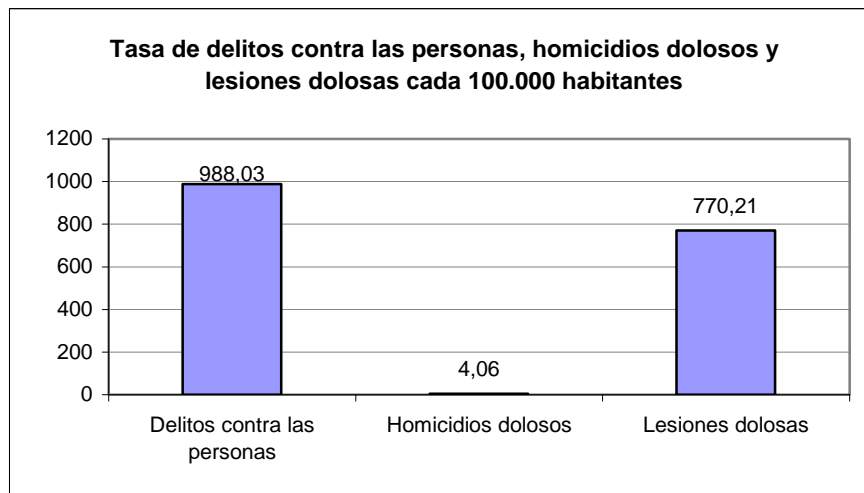
SANTA CRUZ

HECHOS DELICTIVOS REGISTRADOS		SANTA CRUZ	
TOTAL AÑO 2004			
Tipo de Delito	Total de hechos	Tasa cada 100.000 hab.	
DELITOS CONTRA LAS PERSONAS			
Homicidios dolosos	8	4,06	
Homicidios dolosos en grado de tentativa	7	3,55	
Homicidios culposos en accidentes de tránsito	35	17,77	
Homicidios culposos por otros hechos	31	15,74	
Lesiones dolosas	1.517	770,21	
Lesiones culposas en accidentes de tránsito	179	90,88	
Lesiones culposas por otros hechos	17	8,63	
Otros delitos contra las personas	152	77,17	
Total de delitos contra las personas	1.946	988,03	
DELITOS CONTRA LA INTEGRIDAD SEXUAL Y EL HONOR			
Delitos contra el honor	1	0,51	
Violaciones	19	9,65	
Otros delitos contra la integridad sexual	72	36,56	
Total de delitos contra la integridad sexual y el honor	92	46,71	
DELITOS CONTRA LA LIBERTAD			
Amenazas	1.519	771,23	
Otros delitos contra la libertad	128	64,99	
Total de delitos contra la libertad	1.647	836,22	
DELITOS CONTRA LA PROPIEDAD			
Robos y tentativas de robo (excluye los agravados por el resultado de lesiones y/o muertes)	2.327	1.181,47	
Robos agravados y tentativas de robo agravado por el resultado de lesiones y/o muerte.	2	1,02	
Hurtos y tentativa de hurto.	2.305	1.170,30	
Otros delitos contra la propiedad	1.819	923,55	
Total de delitos contra la propiedad	6.453	3.276,33	
DELITOS CONTRA EL ESTADO Y LA COMUNIDAD			
Delitos contra la seguridad pública	147	74,64	
Delitos contra el orden público	1	0,51	
Delitos contra la seguridad de la nación	0	0,00	
Delitos contra los poderes públicos y el orden constitucional	0	0,00	
Delitos contra la administración pública	140	71,08	
Delitos contra la fe pública	86	43,66	
Total de delitos contra el estado y la comunidad	374	189,89	
DELITOS CONTRA EL ESTADO CIVIL			
LEY 23.737 (estupefacientes)	12	6,09	
OTROS DELITOS PREVISTOS EN LEYES ESPECIALES	481	244,21	
TOTAL DE HECHOS DELICTIVOS		11.006	5.587,99

SANTA CRUZ

TASAS DE HECHOS DELICTIVOS, DELITOS CONTRA LAS PERSONAS, HOMICIDIOS DOLOSOS Y LESIONES DOLOSAS, DELITOS CONTRA LA PROPIEDAD, ROBOS Y HURTOS AÑO 2004

TIPO DE DELITO	CANTIDAD	TASA CADA 100.000 HAB.
Total de Hechos Delictivos	11.006	5.587,99
<i>Delitos contra las personas</i>	<i>1.946</i>	<i>988,03</i>
Homicidios dolosos	8	4,06
Lesiones dolosas	1.517	770,21
<i>Delitos contra la propiedad</i>	<i>6.453</i>	<i>3.276,33</i>
Robos (Incluye tentativas)	2.329	1.182,49
Hurtos (Incluye tentativas)	2.305	1.170,30

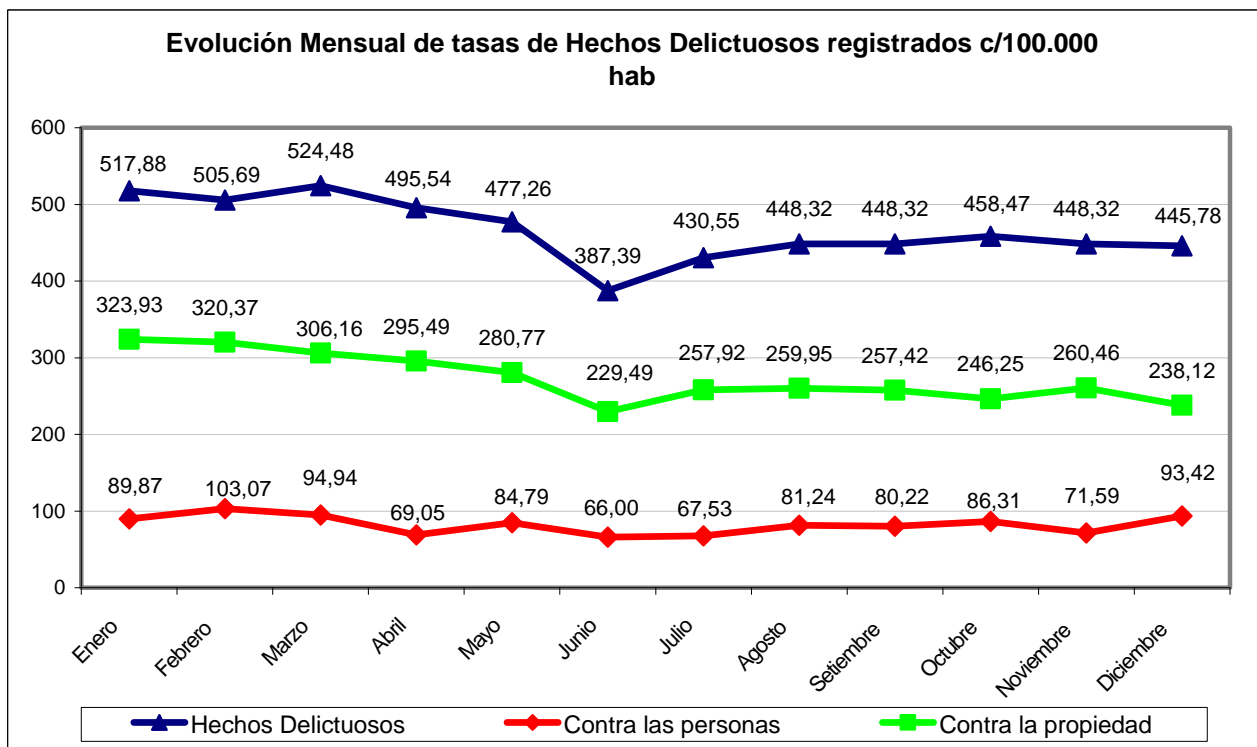


SANTA CRUZ

Evolución mensual de Hechos Delictuosos registrados - Año 2004

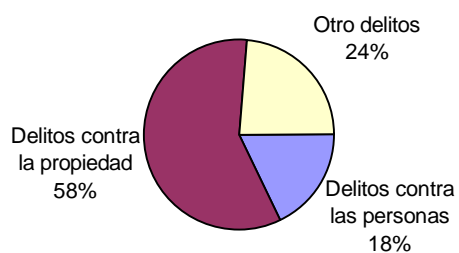
Delito	Enero		Febrero		Marzo		Abril		Mayo		Junio	
	V.Abs.	Tasa	V.Abs.	Tasa	V.Abs.	Tasa	V.Abs.	Tasa	V.Abs.	Tasa	V.Abs.	Tasa
Hechos Delictuosos	1.020	517,88	996	505,69	1.033	524,48	976	495,54	940	477,26	763	387,39
<i>Contra las personas</i>	177	89,87	203	103,07	187	94,94	136	69,05	167	84,79	130	66,00
Homicidios Dolosos	1	0,51	1	0,51	1	0,51	0	0,00	0	0,00	2	1,02
Lesiones Dolosas	121	61,43	130	66,00	154	78,19	110	55,85	132	67,02	106	53,82
<i>Contra la propiedad</i>	638	323,93	631	320,37	603	306,16	582	295,49	553	280,77	452	229,49
Robos (con tentativa)	231	117,28	224	113,73	195	99,01	203	103,07	192	97,48	168	85,30
Hurtos (con tentativa)	236	119,82	235	119,31	230	116,78	212	107,64	207	105,10	162	82,25

Delito	Julio		Agosto		Setiembre		Octubre		Noviembre		Diciembre	
	V.Abs.	Tasa	V.Abs.	Tasa	V.Abs.	Tasa	V.Abs.	Tasa	V.Abs.	Tasa	V.Abs.	Tasa
Hechos Delictuosos	848	430,55	883	448,32	883	448,32	903	458,47	883	448,32	878	445,78
<i>Contra las personas</i>	133	67,53	160	81,24	158	80,22	170	86,31	141	71,59	184	93,42
Homicidios Dolosos	0	0,00	0	0,00	1	0,51	0	0,00	1	0,51	1	0,51
Lesiones Dolosas	104	52,80	131	66,51	126	63,97	132	67,02	124	62,96	147	74,64
<i>Contra la propiedad</i>	508	257,92	512	259,95	507	257,42	485	246,25	513	260,46	469	238,12
Robos (con tentativa)	237	120,33	188	95,45	167	84,79	189	95,96	177	89,87	158	80,22
Hurtos (con tentativa)	148	75,14	172	87,33	210	106,62	159	80,73	197	100,02	137	69,56

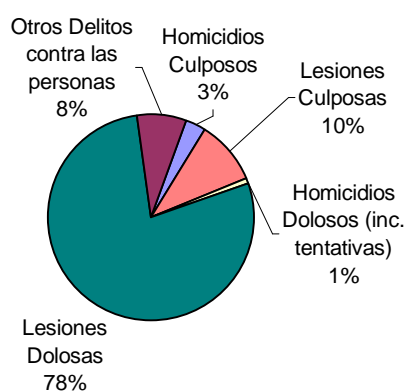


SANTA CRUZ AÑO 2004

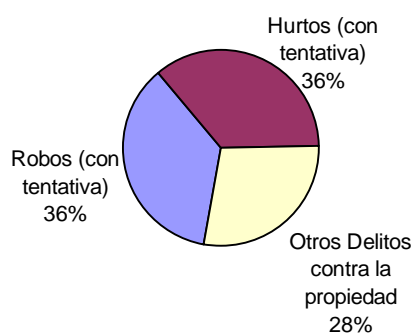
Distribución de hechos delictuosos registrados



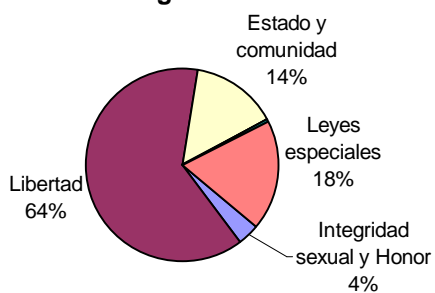
Distribución de delitos contra las personas



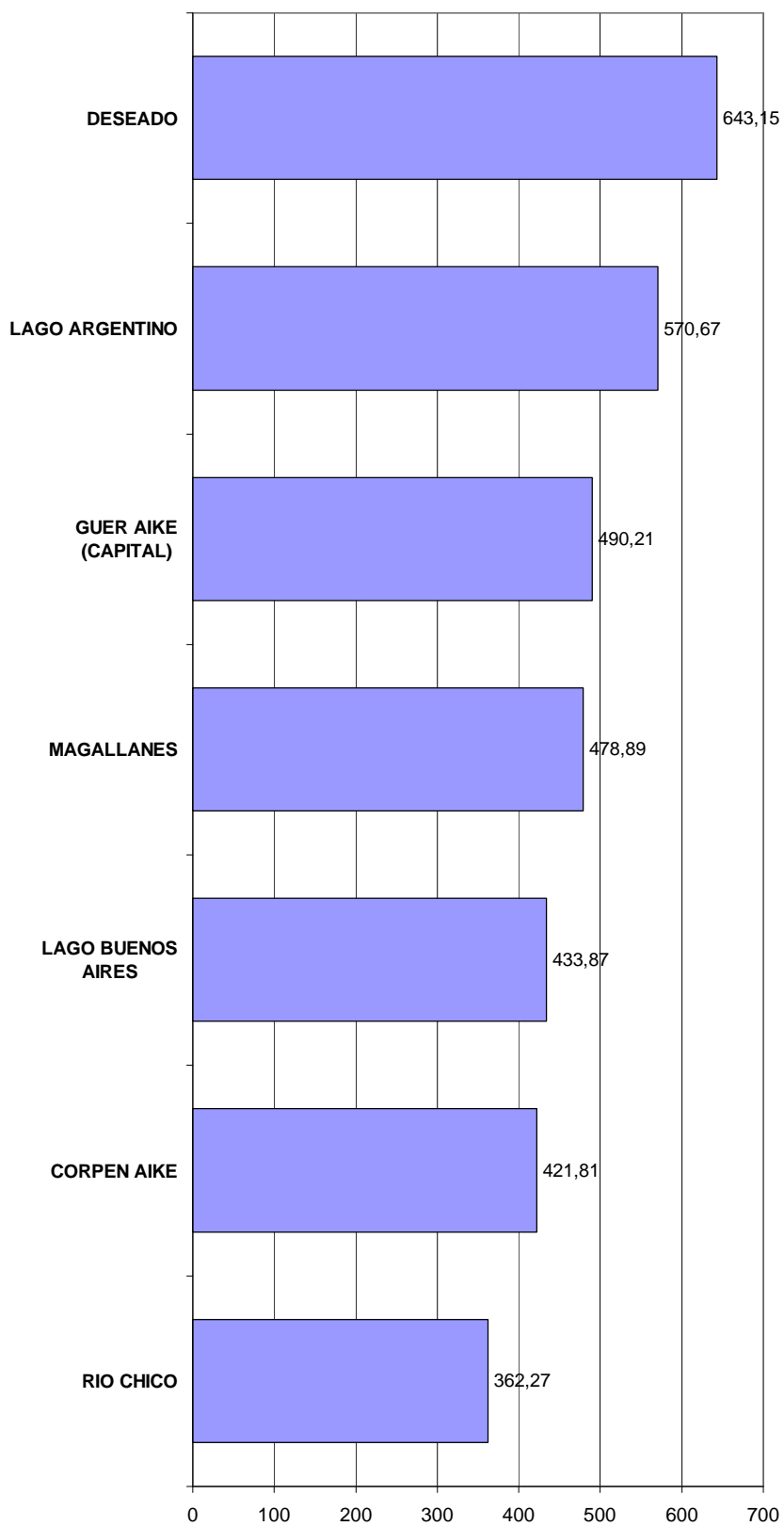
Distribución de delitos contra la propiedad



Distribución de otros hechos delictuosos registrados



Tasas de Hechos Delictivos registrados cada 10.000 hab. por Departamento



PLANILLA DE FRECUENCIAS SNIC POR DEPARTAMENTOS

DELITOS	FRECUENCIA	TASA C/10000 Hab.
CORPEN AIKE		
DELITOS CONTRA LAS PERSONAS		
Homicidios dolosos	1	1,26
Homicidios dolosos en grado de tentativa	0	0,00
Homicidios culposos en accidentes de tránsito	3	3,78
Homicidios culposos por otros hechos	2	2,52
Lesiones dolosas	43	54,14
Lesiones culposas en accidentes de tránsito	12	15,11
Lesiones culposas por otros hechos	0	0,00
Otros delitos contra las personas	12	15,11
Total de delitos contra las personas	73	91,92
DELITOS CONTRA LA INTEGRIDAD SEXUAL Y EL HONOR		
Delitos contra el honor	0	0,00
Violaciones	1	1,26
Otros delitos contra la integridad sexual	3	3,78
Total de delitos contra la integridad sexual y el honor	4	5,04
DELITOS CONTRA LA LIBERTAD		
Amenazas	50	62,96
Otros delitos contra la libertad	5	6,30
Total de delitos contra la libertad	55	69,25
DELITOS CONTRA LA PROPIEDAD		
Robos y tentativas de robo (ex. los agrav. por el res. de lesiones y/o muertes)	32	40,29
Robos agrav. y tentativas de robo agrav. por el res. de lesiones y/o muerte.	0	0,00
Hurtos y tentativa de hurto.	82	103,25
Otros delitos contra la propiedad	68	85,62
Total de delitos contra la propiedad	182	229,16
DELITOS CONTRA EL ESTADO Y LA COMUNIDAD		
Delitos contra la seguridad pública	6	7,55
Delitos contra el orden público	0	0,00
Delitos contra la seguridad de la nación	0	0,00
Delitos contra los poderes públicos y el orden constitucional	0	0,00
Delitos contra la administración pública	5	6,30
Delitos contra la fe pública	2	2,52
Total de delitos contra el estado y la comunidad	13	16,37
DELITOS CONTRA EL ESTADO CIVIL		
LEY 23.737 (estupefacientes)	0	0,00
OTROS DELITOS PREVISTOS EN LEYES ESPECIALES		
	8	10,07
TOTAL DE HECHOS DELICTUOSOS	335	421,81

DESEADO		
DELITOS CONTRA LAS PERSONAS		
Homicidios dolosos	1	0,14
Homicidios dolosos en grado de tentativa	3	0,41
Homicidios culposos en accidentes de tránsito	16	2,19
Homicidios culposos por otros hechos	13	1,78
Lesiones dolosas	603	82,66
Lesiones culposas en accidentes de tránsito	80	10,97
Lesiones culposas por otros hechos	5	0,69
Otros delitos contra las personas	49	6,72
Total de delitos contra las personas	770	105,55
DELITOS CONTRA LA INTEGRIDAD SEXUAL Y EL HONOR		
Delitos contra el honor	0	0,00
Violaciones	10	1,37
Otros delitos contra la integridad sexual	37	5,07
Total de delitos contra la integridad sexual y el honor	47	6,44
DELITOS CONTRA LA LIBERTAD		
Amenazas	698	95,68
Otros delitos contra la libertad	59	8,09
Total de delitos contra la libertad	757	103,77
DELITOS CONTRA LA PROPIEDAD		
Robos y tentativas de robo (ex. los agrav. por el res. de lesiones y/o muertes)	1060	145,30
Robos agrav. y tentativas de robo agrav. por el res. de lesiones y/o muerte.	2	0,27
Hurtos y tentativa de hurto.	933	127,89
Otros delitos contra la propiedad	755	103,49
Total de delitos contra la propiedad	2750	376,96
DELITOS CONTRA EL ESTADO Y LA COMUNIDAD		
Delitos contra la seguridad pública	76	10,42
Delitos contra el orden público	0	0,00
Delitos contra la seguridad de la nación	0	0,00
Delitos contra los poderes públicos y el orden constitucional	0	0,00
Delitos contra la administración pública	65	8,91
Delitos contra la fe pública	39	5,35
Total de delitos contra el estado y la comunidad	180	24,67
DELITOS CONTRA EL ESTADO CIVIL		
LEY 23.737 (estupefacientes)	1	0,14
OTROS DELITOS PREVISTOS EN LEYES ESPECIALES		
	186	25,50
TOTAL DE HECHOS DELICTUOSOS	4692	643,15

DELITOS	FRECUENCIA	TASA C/10000 Hab.
GUER AIKE (CAPITAL)		
DELITOS CONTRA LAS PERSONAS		
Homicidios dolosos	3	0,32
Homicidios dolosos en grado de tentativa	4	0,43
Homicidios culposos en accidentes de tránsito	9	0,97
Homicidios culposos por otros hechos	12	1,29
Lesiones dolosas	698	75,15
Lesiones culposas en accidentes de tránsito	54	5,81
Lesiones culposas por otros hechos	2	0,22
Otros delitos contra las personas	42	4,52
Total de delitos contra las personas	824	88,72
DELITOS CONTRA LA INTEGRIDAD SEXUAL Y EL HONOR		
Delitos contra el honor	1	0,11
Violaciones	5	0,54
Otros delitos contra la integridad sexual	26	2,80
Total de delitos contra la integridad sexual y el honor	32	3,45
DELITOS CONTRA LA LIBERTAD		
Amenazas	652	70,20
Otros delitos contra la libertad	44	4,74
Total de delitos contra la libertad	696	74,94
DELITOS CONTRA LA PROPIEDAD		
Robos y tentativas de robo (ex. los agrav. por el res. de lesiones y/o muertes)	988	106,38
Robos agrav. y tentativas de robo agrav. por el res. de lesiones y/o muerte.	0	0,00
Hurtos y tentativa de hurto.	911	98,09
Otros delitos contra la propiedad	756	81,40
Total de delitos contra la propiedad	2655	285,86
DELITOS CONTRA EL ESTADO Y LA COMUNIDAD		
Delitos contra la seguridad pública	37	3,98
Delitos contra el orden público	1	0,11
Delitos contra la seguridad de la nación	0	0,00
Delitos contra los poderes públicos y el orden constitucional	0	0,00
Delitos contra la administración pública	60	6,46
Delitos contra la fe pública	13	1,40
Total de delitos contra el estado y la comunidad	111	11,95
DELITOS CONTRA EL ESTADO CIVIL		
LEY 23.737 (estupefacientes)	0	0,00
OTROS DELITOS PREVISTOS EN LEYES ESPECIALES	235	25,30
TOTAL DE HECHOS DELICTUOSOS	4553	490,21

LAGO ARGENTINO		
DELITOS CONTRA LAS PERSONAS		
Homicidios dolosos	1	1,33
Homicidios dolosos en grado de tentativa	0	0,00
Homicidios culposos en accidentes de tránsito	1	1,33
Homicidios culposos por otros hechos	1	1,33
Lesiones dolosas	55	73,33
Lesiones culposas en accidentes de tránsito	4	5,33
Lesiones culposas por otros hechos	1	1,33
Otros delitos contra las personas	5	6,67
Total de delitos contra las personas	68	90,67
DELITOS CONTRA LA INTEGRIDAD SEXUAL Y EL HONOR		
Delitos contra el honor	0	0,00
Violaciones	1	1,33
Otros delitos contra la integridad sexual	5	6,67
Total de delitos contra la integridad sexual y el honor	6	8,00
DELITOS CONTRA LA LIBERTAD		
Amenazas	55	73,33
Otros delitos contra la libertad	4	5,33
Total de delitos contra la libertad	59	78,67
DELITOS CONTRA LA PROPIEDAD		
Robos y tentativas de robo (ex. los agrav. por el res. de lesiones y/o muertes)	67	89,33
Robos agrav. y tentativas de robo agrav. por el res. de lesiones y/o muerte.	0	0,00
Hurtos y tentativa de hurto.	125	166,67
Otros delitos contra la propiedad	64	85,33
Total de delitos contra la propiedad	256	341,33
DELITOS CONTRA EL ESTADO Y LA COMUNIDAD		
Delitos contra la seguridad pública	4	5,33
Delitos contra el orden público	0	0,00
Delitos contra la seguridad de la nación	0	0,00
Delitos contra los poderes públicos y el orden constitucional	0	0,00
Delitos contra la administración pública	2	2,67
Delitos contra la fe pública	12	16,00
Total de delitos contra el estado y la comunidad	18	24,00
DELITOS CONTRA EL ESTADO CIVIL		
LEY 23.737 (estupefacientes)	2	2,67
OTROS DELITOS PREVISTOS EN LEYES ESPECIALES	19	25,33
TOTAL DE HECHOS DELICTUOSOS	428	570,67

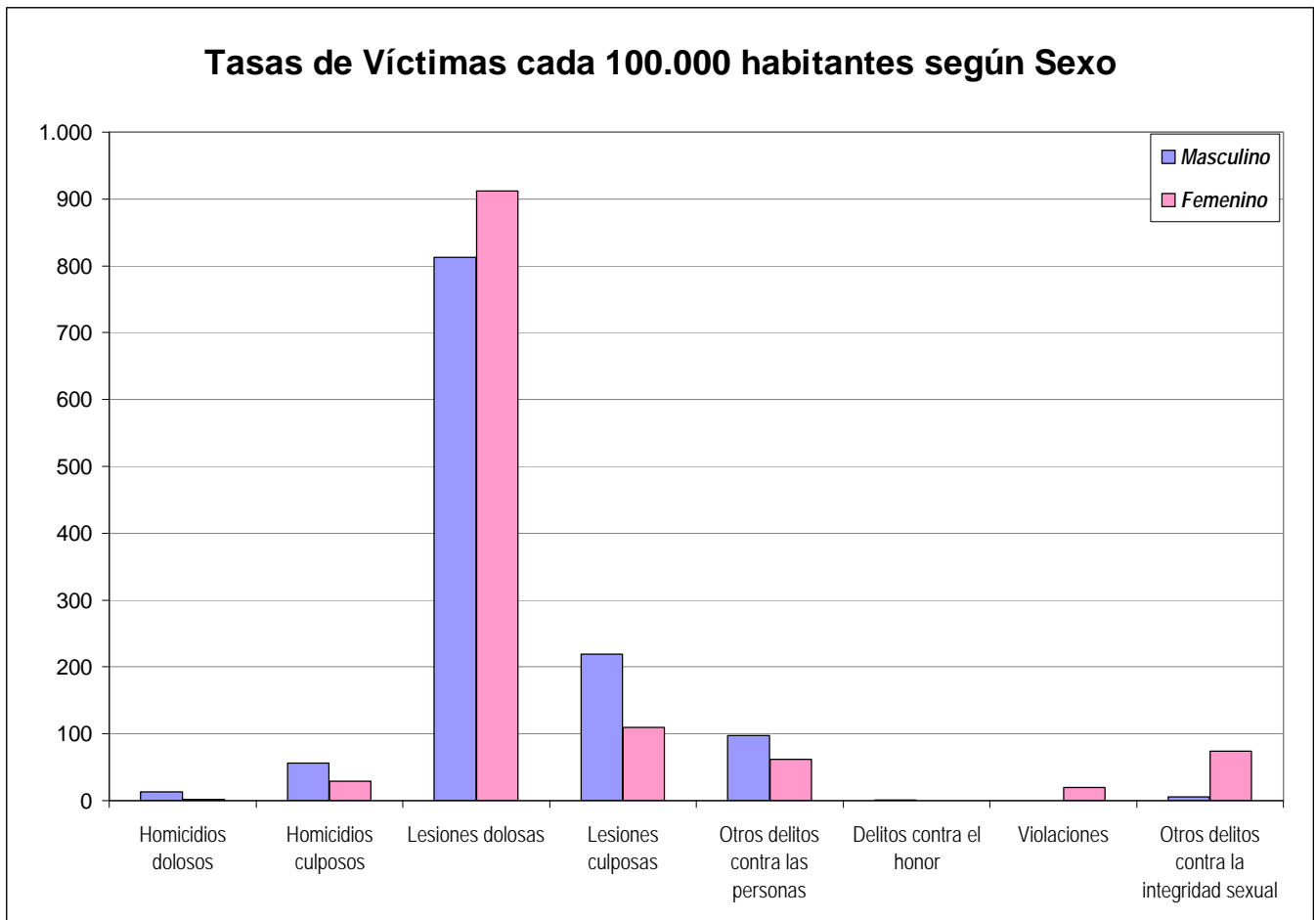
DELITOS	FRECUENCIA	TASA C/10000 Hab.
LAGO BUENOS AIRES		
DELITOS CONTRA LAS PERSONAS		
Homicidios dolosos	0	0,00
Homicidios dolosos en grado de tentativa	0	0,00
Homicidios culposos en accidentes de tránsito	1	1,61
Homicidios culposos por otros hechos	1	1,61
Lesiones dolosas	47	75,53
Lesiones culposas en accidentes de tránsito	6	9,64
Lesiones culposas por otros hechos	1	1,61
Otros delitos contra las personas	6	9,64
Total de delitos contra las personas	62	99,63
DELITOS CONTRA LA INTEGRIDAD SEXUAL Y EL HONOR		
Delitos contra el honor	0	0,00
Violaciones	0	0,00
Otros delitos contra la integridad sexual	1	1,61
Total de delitos contra la integridad sexual y el honor	1	1,61
DELITOS CONTRA LA LIBERTAD		
Amenazas	29	46,60
Otros delitos contra la libertad	8	12,86
Total de delitos contra la libertad	37	59,46
DELITOS CONTRA LA PROPIEDAD		
Robos y tentativas de robo (ex. los agrav. por el res. de lesiones y/o muertes)	41	65,88
Robos agrav. y tentativas de robo agrav. por el res. de lesiones y/o muerte.	0	0,00
Hurtos y tentativa de hurto.	64	102,84
Otros delitos contra la propiedad	40	64,28
Total de delitos contra la propiedad	145	233,01
DELITOS CONTRA EL ESTADO Y LA COMUNIDAD		
Delitos contra la seguridad pública	9	14,46
Delitos contra el orden público	0	0,00
Delitos contra la seguridad de la nación	0	0,00
Delitos contra los poderes públicos y el orden constitucional	0	0,00
Delitos contra la administración pública	4	6,43
Delitos contra la fe pública	0	0,00
Total de delitos contra el estado y la comunidad	13	20,89
DELITOS CONTRA EL ESTADO CIVIL		
LEY 23.737 (estupefacientes)	0	0,00
OTROS DELITOS PREVISTOS EN LEYES ESPECIALES	12	19,28
TOTAL DE HECHOS DELICTUOSOS	270	433,87

MAGALLANES		
DELITOS CONTRA LAS PERSONAS		
Homicidios dolosos	0	0,00
Homicidios dolosos en grado de tentativa	0	0,00
Homicidios culposos en accidentes de tránsito	3	4,59
Homicidios culposos por otros hechos	2	3,06
Lesiones dolosas	37	56,61
Lesiones culposas en accidentes de tránsito	5	7,65
Lesiones culposas por otros hechos	0	0,00
Otros delitos contra las personas	3	4,59
Total de delitos contra las personas	50	76,50
DELITOS CONTRA LA INTEGRIDAD SEXUAL Y EL HONOR		
Delitos contra el honor	0	0,00
Violaciones	1	1,53
Otros delitos contra la integridad sexual	0	0,00
Total de delitos contra la integridad sexual y el honor	1	1,53
DELITOS CONTRA LA LIBERTAD		
Amenazas	22	33,66
Otros delitos contra la libertad	6	9,18
Total de delitos contra la libertad	28	42,84
DELITOS CONTRA LA PROPIEDAD		
Robos y tentativas de robo (ex. los agrav. por el res. de lesiones y/o muertes)	62	94,86
Robos agrav. y tentativas de robo agrav. por el res. de lesiones y/o muerte.	0	0,00
Hurtos y tentativa de hurto.	81	123,93
Otros delitos contra la propiedad	72	110,16
Total de delitos contra la propiedad	215	328,95
DELITOS CONTRA EL ESTADO Y LA COMUNIDAD		
Delitos contra la seguridad pública	8	12,24
Delitos contra el orden público	0	0,00
Delitos contra la seguridad de la nación	0	0,00
Delitos contra los poderes públicos y el orden constitucional	0	0,00
Delitos contra la administración pública	3	4,59
Delitos contra la fe pública	0	0,00
Total de delitos contra el estado y la comunidad	11	16,83
DELITOS CONTRA EL ESTADO CIVIL		
LEY 23.737 (estupefacientes)	0	0,00
OTROS DELITOS PREVISTOS EN LEYES ESPECIALES	8	12,24
TOTAL DE HECHOS DELICTUOSOS	313	478,89

DELITOS	FRECUENCIA	TASA C/10000 Hab.
RIO CHICO		
DELITOS CONTRA LAS PERSONAS		
Homicidios dolosos	1	3,42
Homicidios dolosos en grado de tentativa	0	0,00
Homicidios culposos en accidentes de tránsito	1	3,42
Homicidios culposos por otros hechos	0	0,00
Lesiones dolosas	18	61,52
Lesiones culposas en accidentes de tránsito	2	6,84
Lesiones culposas por otros hechos	0	0,00
Otros delitos contra las personas	1	3,42
Total de delitos contra las personas	23	78,61
DELITOS CONTRA LA INTEGRIDAD SEXUAL Y EL HONOR		
Delitos contra el honor	0	0,00
Violaciones	0	0,00
Otros delitos contra la integridad sexual	0	0,00
Total de delitos contra la integridad sexual y el honor	0	0,00
DELITOS CONTRA LA LIBERTAD		
Amenazas	10	34,18
Otros delitos contra la libertad	0	0,00
Total de delitos contra la libertad	10	34,18
DELITOS CONTRA LA PROPIEDAD		
Robos y tentativas de robo (ex. los agrav. por el res. de lesiones y/o muertes)	18	61,52
Robos agrav. y tentativas de robo agrav. por el res. de lesiones y/o muerte.	0	0,00
Hurtos y tentativa de hurto.	21	71,77
Otros delitos contra la propiedad	24	82,02
Total de delitos contra la propiedad	63	215,31
DELITOS CONTRA EL ESTADO Y LA COMUNIDAD		
Delitos contra la seguridad pública	2	6,84
Delitos contra el orden público	0	0,00
Delitos contra la seguridad de la nación	0	0,00
Delitos contra los poderes públicos y el orden constitucional	0	0,00
Delitos contra la administración pública	1	3,42
Delitos contra la fe pública	2	6,84
Total de delitos contra el estado y la comunidad	5	17,09
DELITOS CONTRA EL ESTADO CIVIL		
LEY 23.737 (estupefacientes)	0	0,00
OTROS DELITOS PREVISTOS EN LEYES ESPECIALES		
	5	17,09
TOTAL DE HECHOS DELICTUOSOS	106	362,27

POLICÍA FEDERAL ARGENTINA		
DELITOS CONTRA LAS PERSONAS		
Homicidios dolosos	1	0,00
Homicidios dolosos en grado de tentativa	0	0,00
Homicidios culposos en accidentes de tránsito	1	0,00
Homicidios culposos por otros hechos	0	0,00
Lesiones dolosas	13	0,00
Lesiones culposas en accidentes de tránsito	16	0,00
Lesiones culposas por otros hechos	7	0,00
Otros delitos contra las personas	31	0,00
Total de delitos contra las personas	69	0,00
DELITOS CONTRA LA INTEGRIDAD SEXUAL Y EL HONOR		
Delitos contra el honor	0	0,00
Violaciones	0	0,00
Otros delitos contra la integridad sexual	0	0,00
Total de delitos contra la integridad sexual y el honor	0	0,00
DELITOS CONTRA LA LIBERTAD		
Amenazas	0	0,00
Otros delitos contra la libertad	0	0,00
Total de delitos contra la libertad	0	0,00
DELITOS CONTRA LA PROPIEDAD		
Robos y tentativas de robo (ex. los agrav. por el res. de lesiones y/o muertes)	53	0,00
Robos agrav. y tentativas de robo agrav. por el res. de lesiones y/o muerte.	0	0,00
Hurtos y tentativa de hurto.	77	0,00
Otros delitos contra la propiedad	37	0,00
Total de delitos contra la propiedad	167	0,00
DELITOS CONTRA EL ESTADO Y LA COMUNIDAD		
Delitos contra la seguridad pública	3	0,00
Delitos contra el orden público	0	0,00
Delitos contra la seguridad de la nación	0	0,00
Delitos contra los poderes públicos y el orden constitucional	0	0,00
Delitos contra la administración pública	0	0,00
Delitos contra la fe pública	0	0,00
Total de delitos contra el estado y la comunidad	3	0,00
DELITOS CONTRA EL ESTADO CIVIL		
LEY 23.737 (estupefacientes)	1	0,00
OTROS DELITOS PREVISTOS EN LEYES ESPECIALES		
	0	0,00
TOTAL DE HECHOS DELICTUOSOS	240	0,00

Delitos contra las Personas, contra la Integridad Sexual y el Honor HECHOS Y VICTIMAS		SANTA CRUZ							
AÑO 2004									
Tipo de Delito	HECHOS		VICTIMAS						
	Total de Hechos	Tasa de Hechos c/100.000 hab.	Masculino	Tasa de Víctimas Masculinas c/100.000 hab.	Femenino	Tasa de Víctimas Femeninas c/100.000 hab.	No Consta	Total Víctimas	Tasa del total de Víctimas c/100.000 hab.
DELITOS CONTRA LAS PERSONAS									
Homicidios dolosos	8	4,06	6	5,97	2	2,07	0	8	4,06
Homicidios dolosos en grado de tentativa	7	3,55	7	6,97	0	0,00	0	7	3,55
Homicidios culposos en accidentes de tránsito	35	17,77	33	32,84	16	16,58	0	49	24,88
Homicidios culposos por otros hechos	31	15,74	23	22,89	12	12,44	0	35	17,77
Lesiones dolosas	1.517	770,21	817	813,11	880	912,12	0	1.697	861,61
Lesiones culposas en accidentes de tránsito	179	90,88	205	204,02	105	108,83	0	310	157,39
Lesiones culposas por otros hechos	17	8,63	15	14,93	1	1,04	0	16	8,12
Otros delitos contra las personas	152	77,17	98	97,53	60	62,19	0	158	80,22
Total de delitos contra las personas	1.946	988,03	1.204	1.198,26	1.076	1.115,27	0	2.280	1.157,61
DELITOS CONTRA LA INTEGRIDAD SEXUAL Y EL HONOR									
Delitos contra el honor	1	0,51	1	1,00	0	0,00	0	1	0,51
Violaciones	19	9,65	0	0,00	19	19,69	0	19	9,65
Otros delitos contra la integridad sexual	72	36,56	6	5,97	71	73,59	0	77	39,09
Total de delitos contra la integridad sexual y el honor	92	46,71	7	6,97	90	93,28	0	97	49,25
TOTALES	2.038	1.034,74	1.211	1.205,23	1.166	1.208,55	0	2.377	1.206,86



Reporte Anual del Sistema de Alerta Temprana - HOMICIDIOS Provincia de SANTA CRUZ - Año 2004

Cuadro Resumen. Total de homicidios por mes

Hechos	HOMICIDIOS DOLOSOS		HOMICIDIOS CULPOSOS EN HECHOS DE TRANSITO	
	SNIC	SAT	SNIC	SAT
Enero	1	1	2	2
Febrero	1		3	2
Marzo	1	1	5	5
Abril	0		6	6
Mayo	0		1	1
Junio	2	2	3	3
Julio	0		4	4
Agosto	0		1	1
Septiembre	1	1	1	1
Octubre	0		2	2
Noviembre	1	1	4	4
Diciembre	1	1	3	3
Total	8	7	35	34
Promedio mensual	1		3	
Tasa c/100 mil hab.	4,06		17,77	

Aclaración: Del total de los homicidios dolosos y culposos en hechos de tránsito informados en las planillas de hechos delictuosos (SNIC), se posee información detallada solamente del total que aparece en la columna del Sistema de Alerta Temprana (SAT).

Cuadro Resumen. Total de homicidios del año*

Tipo de Homicidio	Valores Absolutos	
Homicidios dolosos	8	<div style="text-align: center;"> <p>Tipos de Homicidios</p> <p>Homicidios culposos en tránsito 47%</p> <p>Homicidios culposos por otros hechos** 42%</p> <p>Homicidios dolosos 11%</p> </div>
Homicidios culposos en tránsito	35	
Homicidios culposos por otros hechos**	31	
Total de Homicidios	74	

*Los datos de este cuadro provienen de las planillas de Hechos Delictuosos

**De los Homicidios Culposos por otros hechos no se cuenta con información más detallada.

Homicidios Dolosos

Provincia de SANTA CRUZ - Año 2004

Cuadro Resumen de Homicidios dolosos.

Cantidad total de hechos, de víctimas y de imputados

Homicidios dolosos	Hechos	Víctimas	Imputados
	7	7	10

Serie hechos

En esta serie de cuadros se presenta información resumida acerca de las características del tipo de hecho homicidio doloso.

Cuadro 1. Distribución de frecuencias de homicidios dolosos por tipo de lugar de ocurrencia

Tipo de lugar	Cant.
Vía Pública	2
Domicilio Particular	3
Comercio	1
Interior de Rodados	
Cárcel o Comisaría	
Otro Lugar	1
Sin Datos	
<i>Total</i>	7

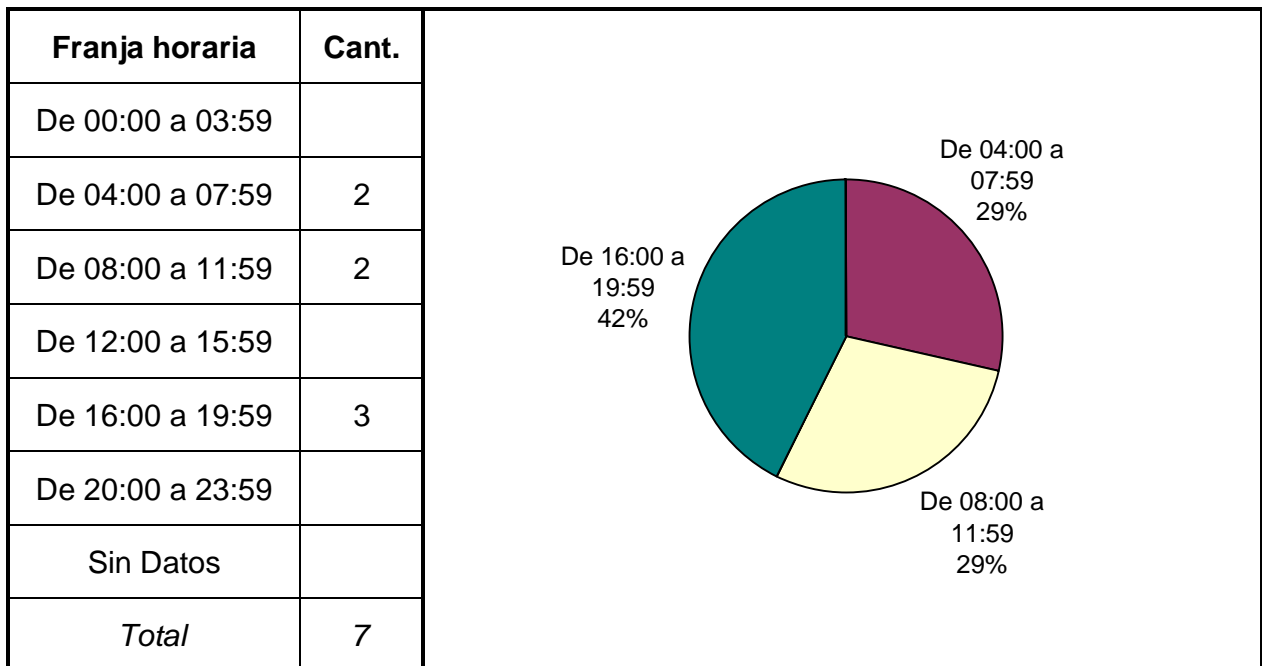
The pie chart illustrates the distribution of 7 homicide cases across four categories: Domicilio Particular (43%), Vía Pública (29%), Comercio (14%), and Otro Lugar (14%).

Cuadro 2. Distribución de frecuencias de homicidios dolosos por clase de arma

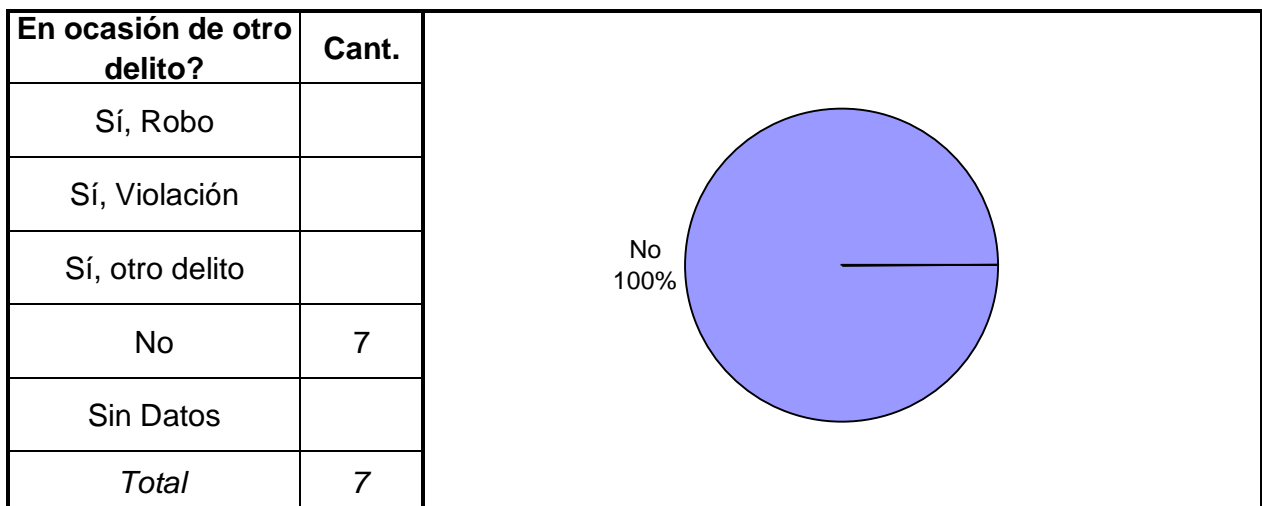
Clase de arma	Cant.
De Fuego	2
Blanca	5
Otra Arma	
Sin Armas	
Sin Datos	
<i>Total</i>	7

The pie chart illustrates the distribution of 7 homicide cases by weapon type: Blanca (71%) and De Fuego (29%).

Cuadro 3. Distribución de frecuencias de homicidios dolosos por franja horaria de ocurrencia



Cuadro 4. Distribución de frecuencias de homicidios dolosos según circunstancias en que se produjeron

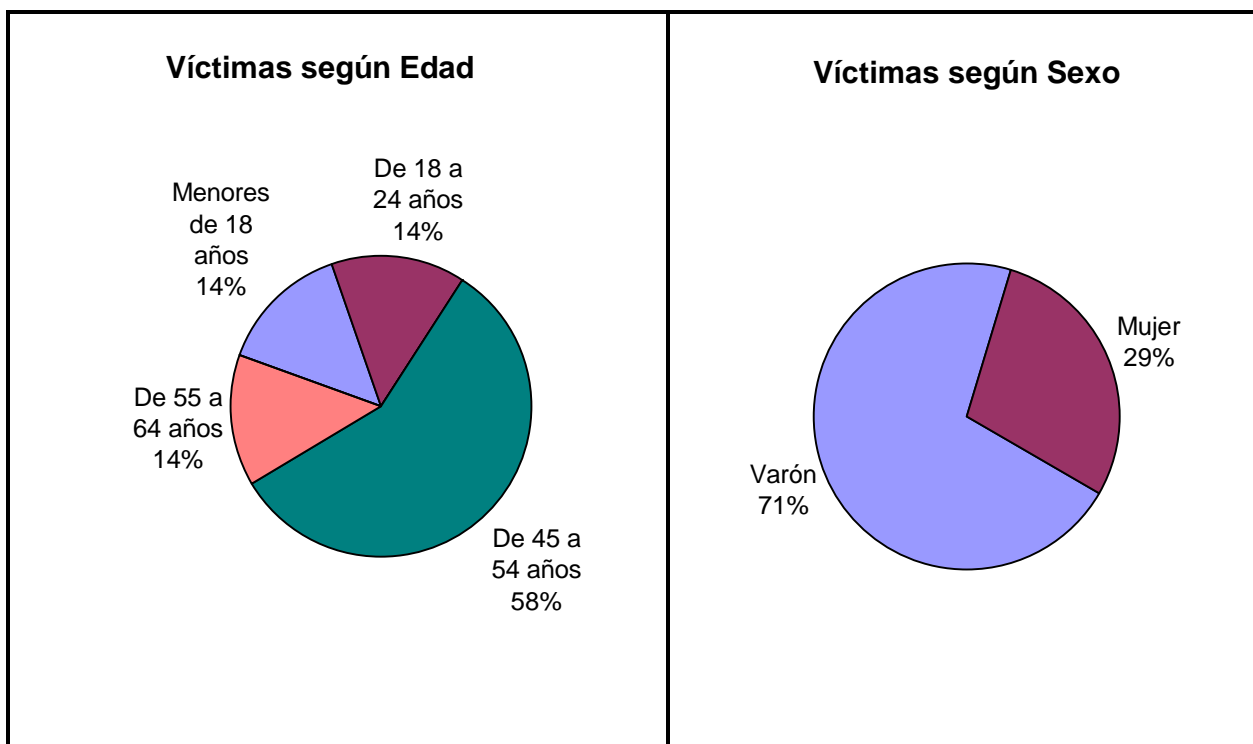


Serie personas

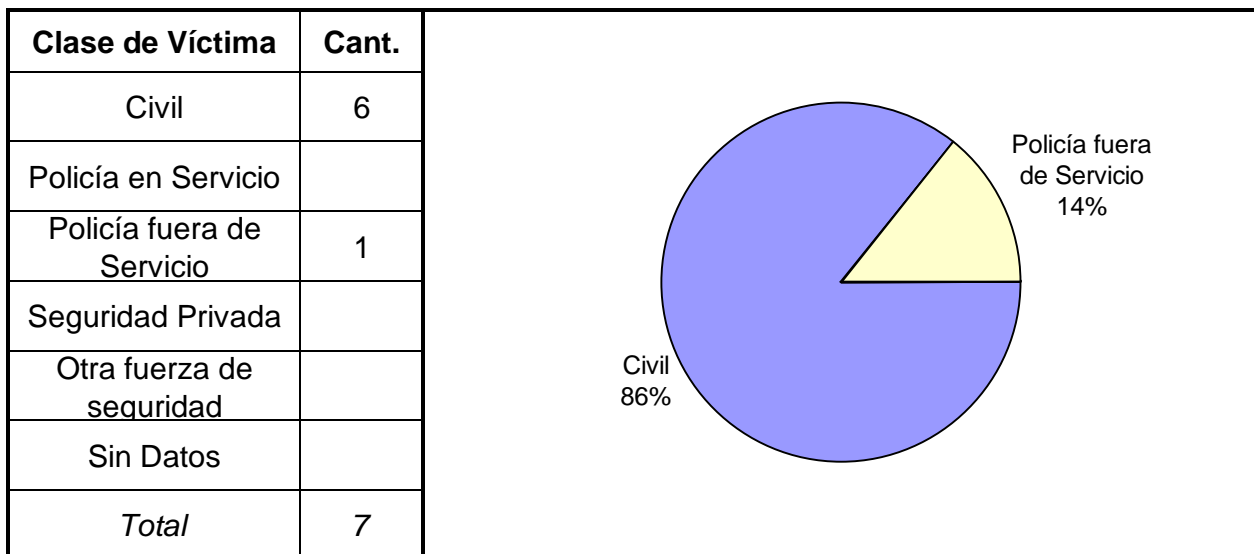
En esta serie de cuadros se presenta información resumida acerca de las personas involucradas en homicidios dolosos.

Cuadro 1. Víctimas de homicidios dolosos según sexo por grupo de edades

Grupo de edad	Varón	Mujer	Sin Datos	Total
Menores de 18 años	0	1	0	1
De 18 a 24 años	1	0	0	1
De 25 a 34 años	0	0	0	0
De 35 a 44 años	0	0	0	0
De 45 a 54 años	3	1	0	4
De 55 a 64 años	1	0	0	1
De 65 años y más	0	0	0	0
Sin Datos	0	0	0	0
<i>Total</i>	<i>5</i>	<i>2</i>	<i>0</i>	<i>7</i>

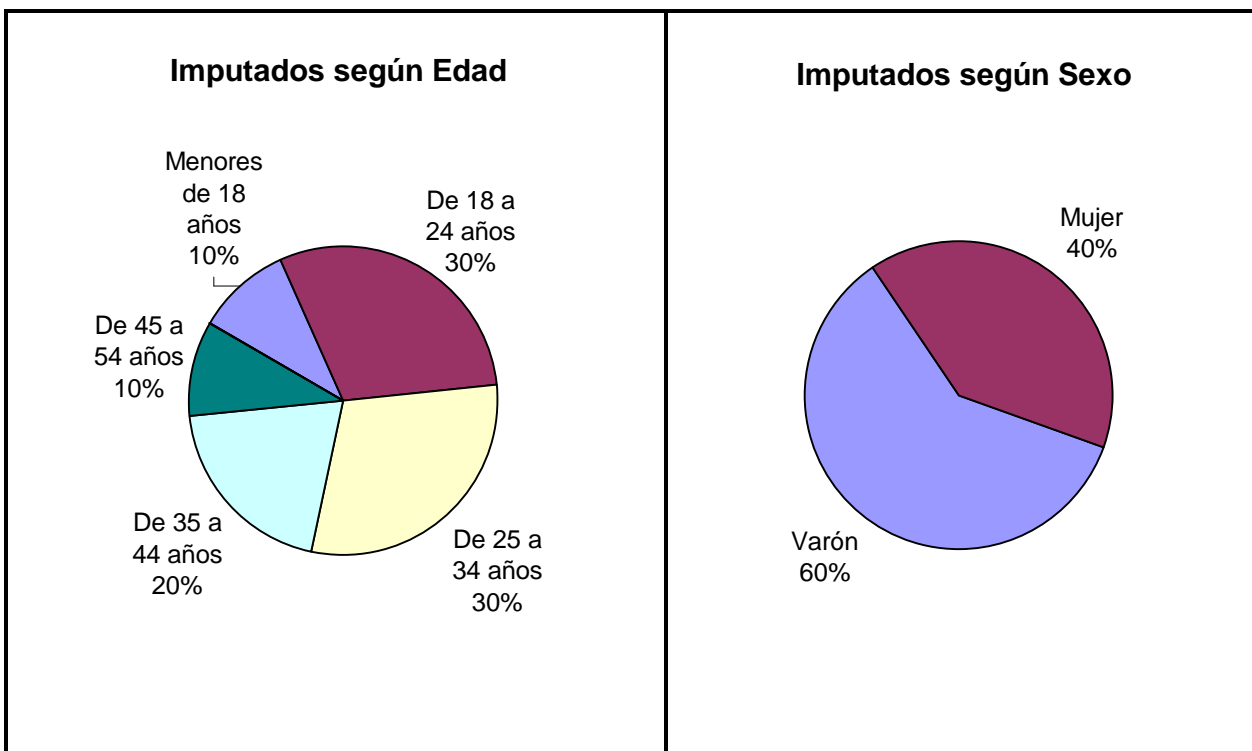


Cuadro 2. Víctimas de homicidios dolosos según clase de víctima

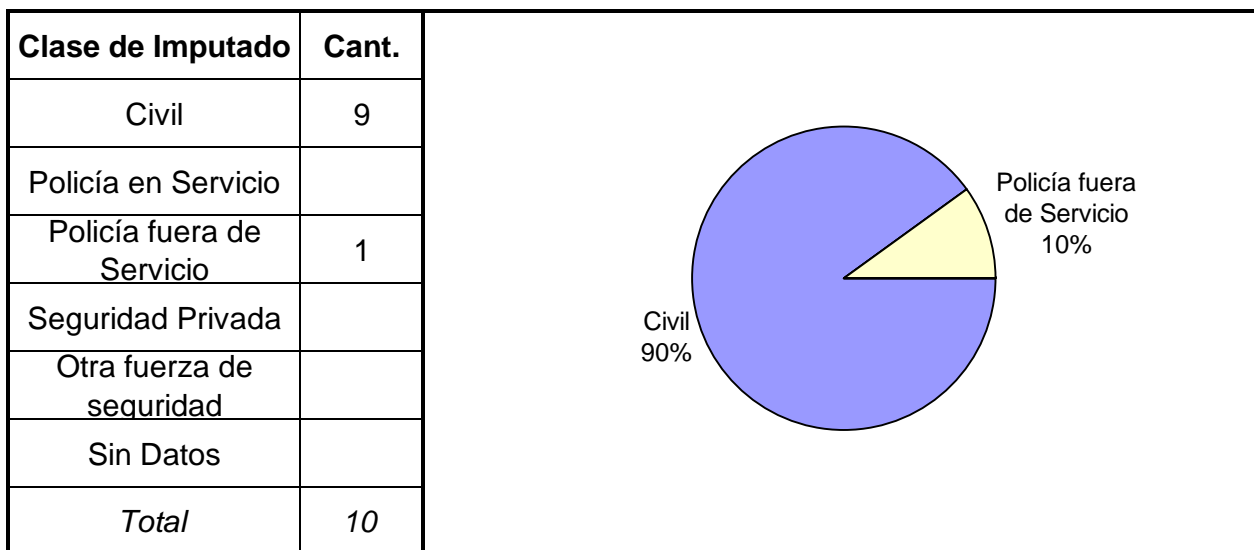


Cuadro 3. Imputados de homicidios dolosos según sexo por grupo de edades

Grupo de edad	Varón	Mujer	Sin Datos	Total
Menores de 18 años	1	0	0	1
De 18 a 24 años	1	2	0	3
De 25 a 34 años	3	0	0	3
De 35 a 44 años	1	1	0	2
De 45 a 54 años	0	1	0	1
De 55 a 64 años	0	0	0	0
De 65 años y más	0	0	0	0
Sin Datos	0	0	0	0
<i>Total</i>	<i>6</i>	<i>4</i>	<i>0</i>	<i>10</i>



Cuadro 4. Imputados de homicidios dolosos según clase de imputado



Homicidios Culposos en Hechos de Tránsito

Provincia de SANTA CRUZ - Año 2004

Cuadro Resumen de Homicidios culposos en hechos de tránsito.

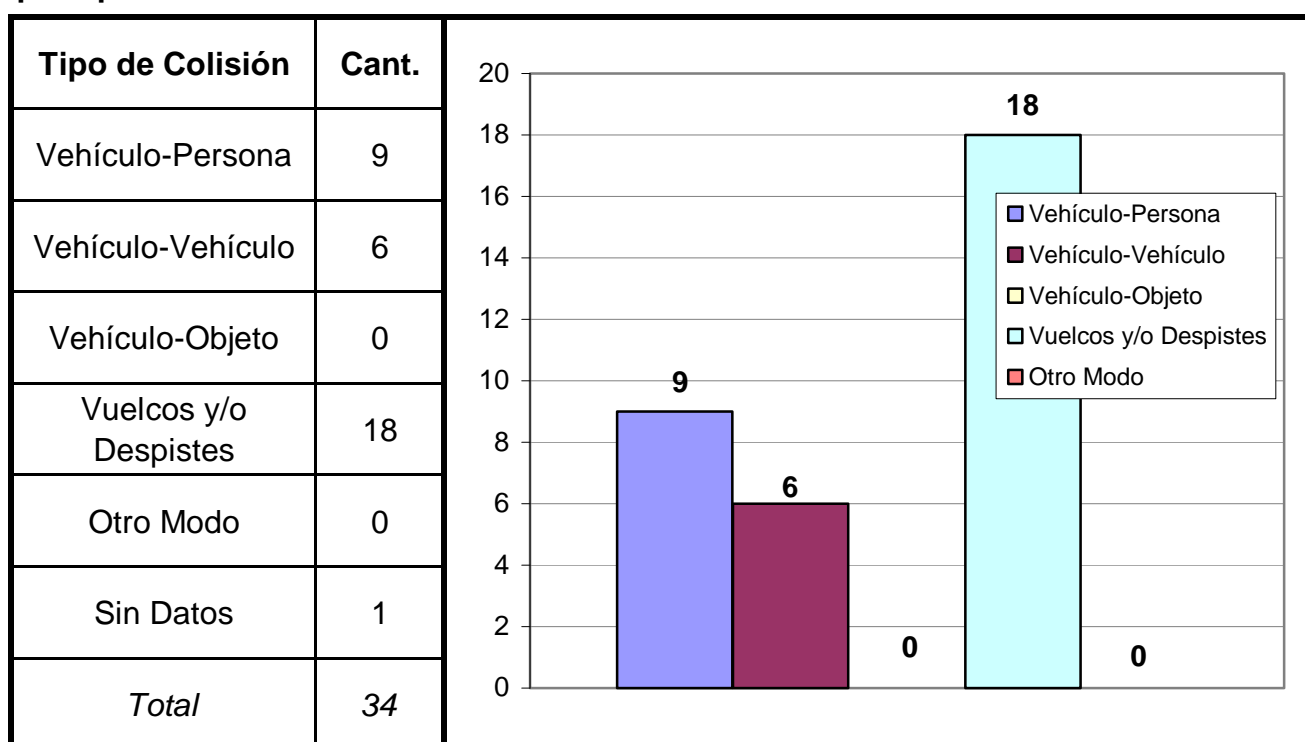
Cantidad total de hechos, de víctimas y de imputados.

Homicidios Culposos en Hechos de Tránsito	Hechos	Víctimas	Imputados
	34	48	24

Serie hechos

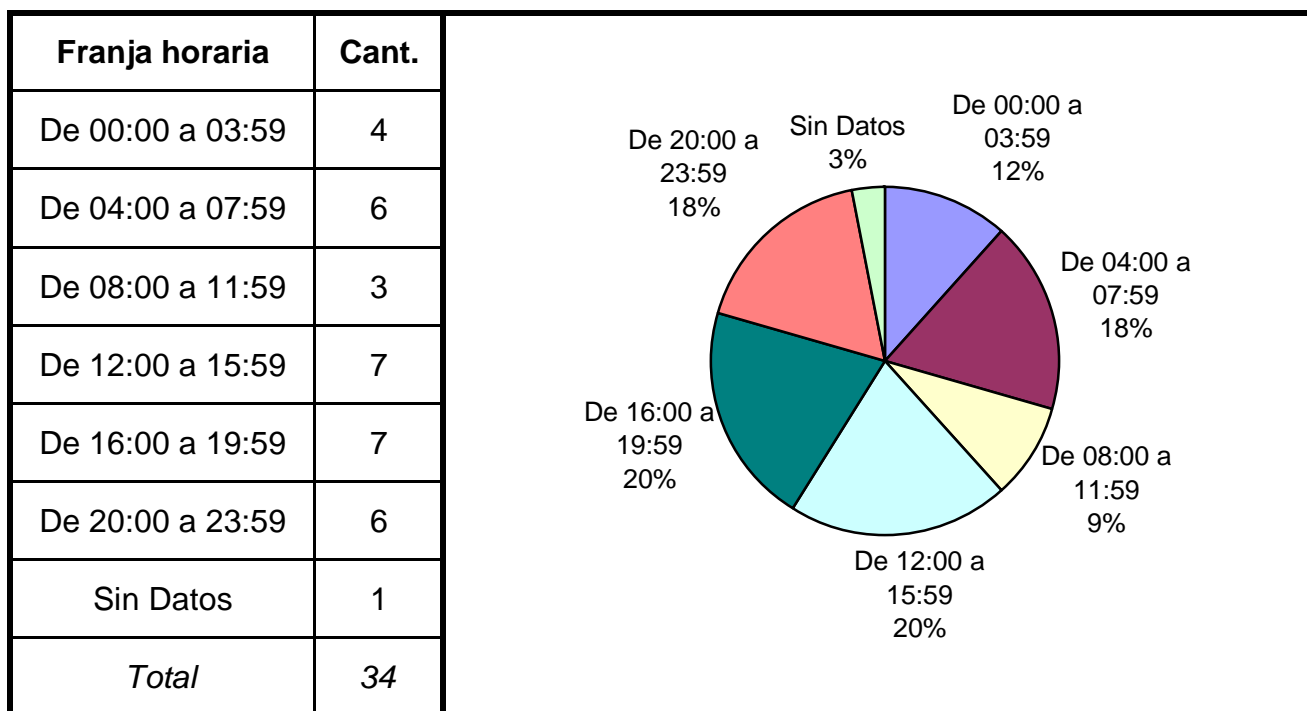
En esta serie de cuadros se presenta información resumida acerca de las características del tipo de hecho homicidio culposo en hecho de tránsito.

Cuadro 1. Distribución de frecuencias de homicidios culposos en hecho de tránsito por tipo de colisión

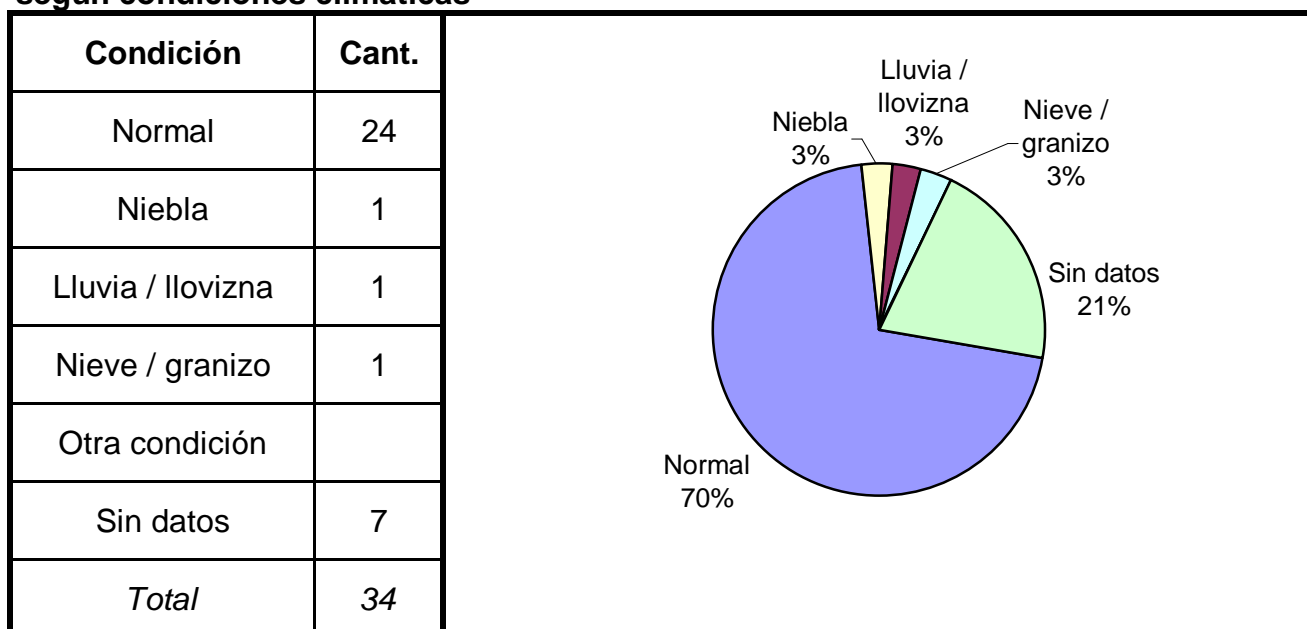


(Aclaración: el total de tipos de colisión puede no coincidir con el total de hechos debido a que las categorías consideradas no son excluyentes de modo que se puede dar más de una modalidad por hecho)

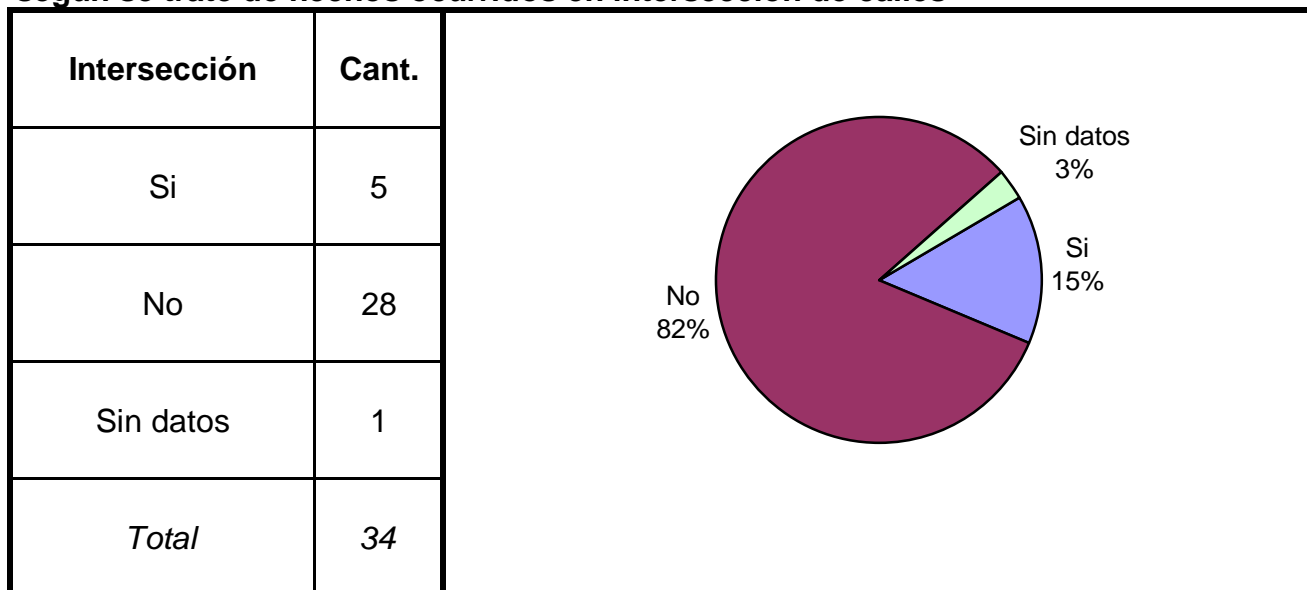
Cuadro 2. Distribución de frecuencias de homicidios culposos en hechos de tránsito por franja horaria de ocurrencia



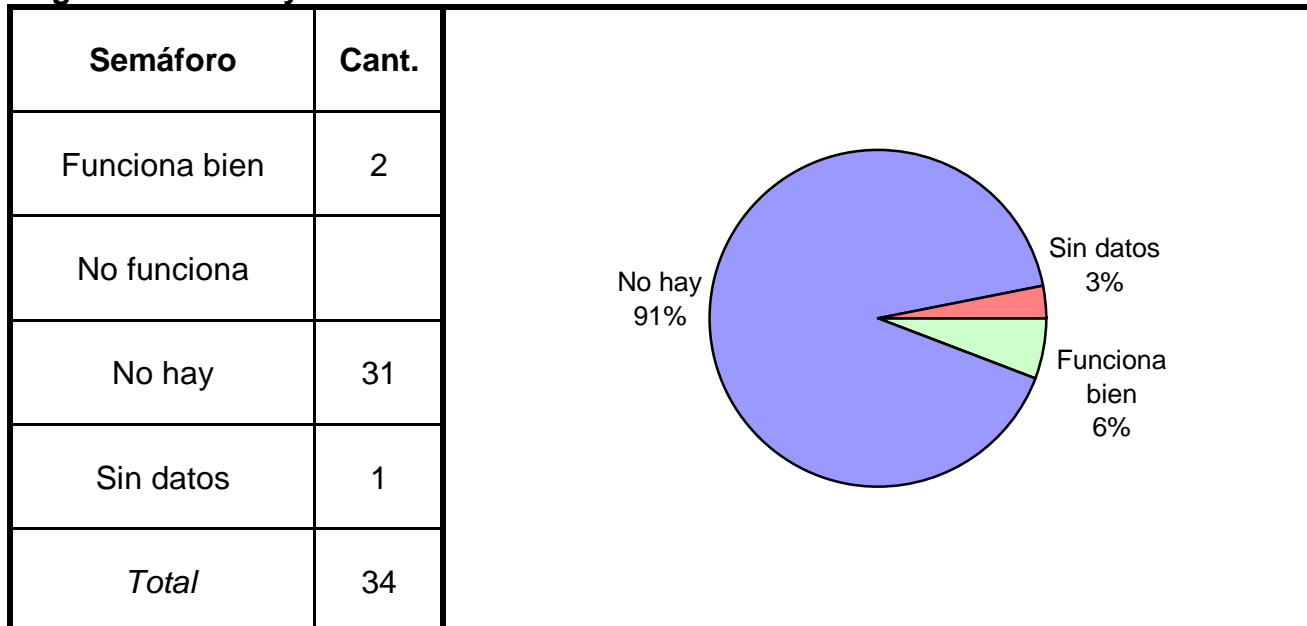
Cuadro 3. Distribución de frecuencias de homicidios culposos en hechos de tránsito según condiciones climáticas



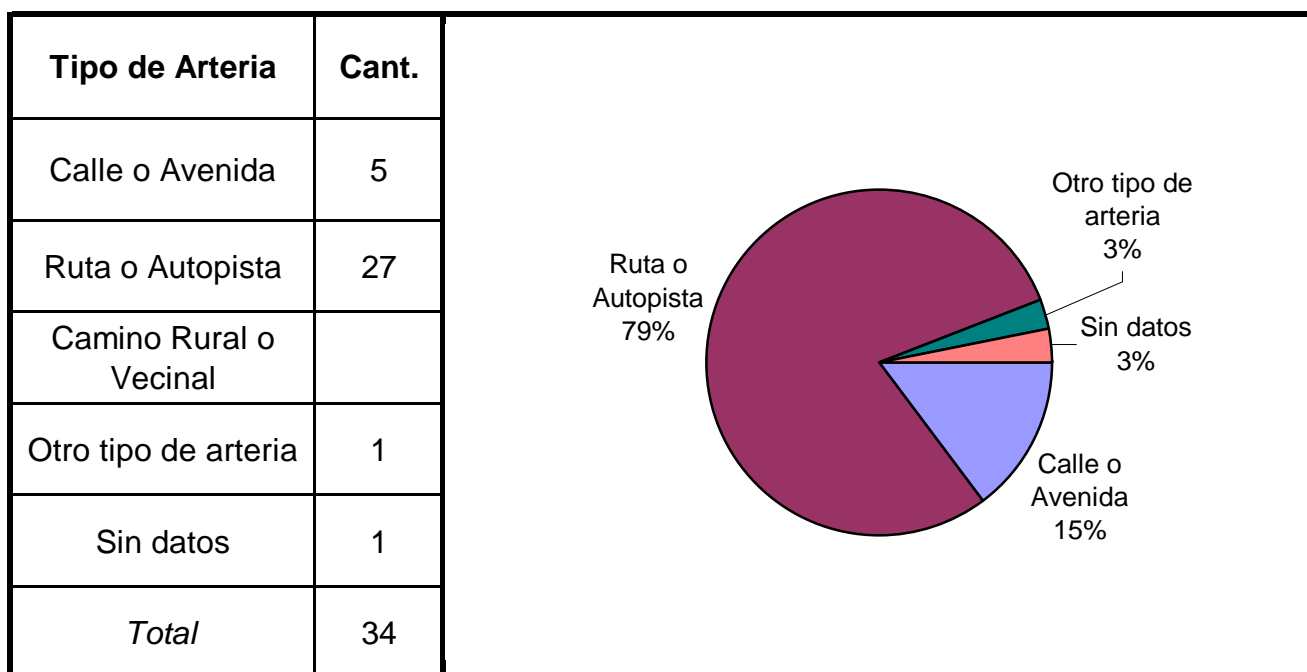
Cuadro 4. Distribución de frecuencias de homicidios culposos en hechos de tránsito según se trate de hechos ocurridos en intersección de calles



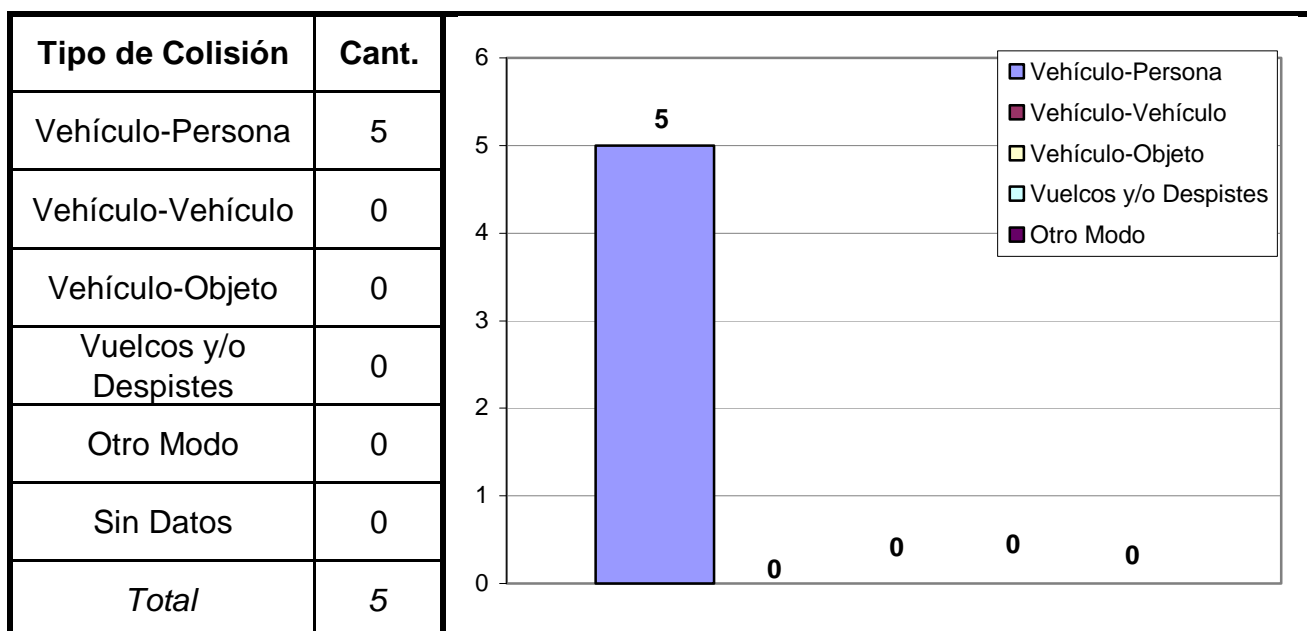
Cuadro 5. Distribución de frecuencias de homicidios culposos en hechos de tránsito según existencia y/o funcionamiento de semáforo



Cuadro 6. Distribución de frecuencias de homicidios culposos en hechos de tránsito según tipo de arteria

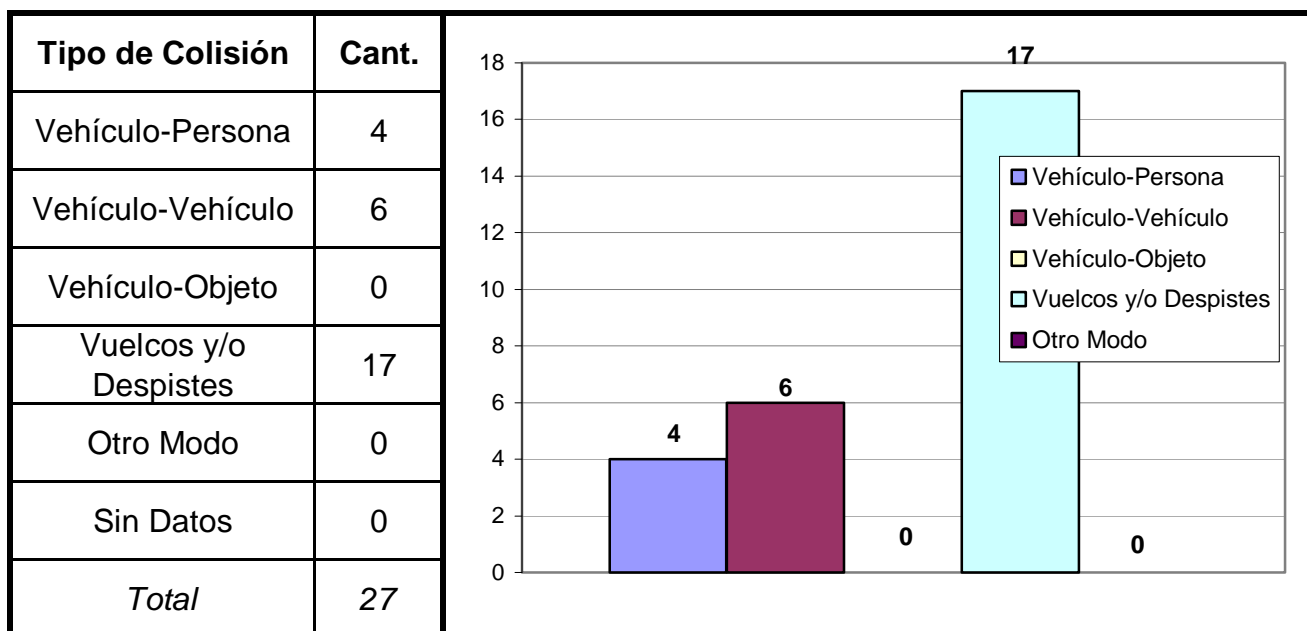


Cuadro 7. Modo de producción de los hechos ocurridos en Calle o Avenida



(Aclaración: el total de tipos de colisión puede no coincidir con el total de hechos debido a que las categorías consideradas no son excluyentes de modo que se puede dar más de una modalidad)

Cuadro 8. Modo de producción de los hechos ocurridos en Rutas o Autopistas



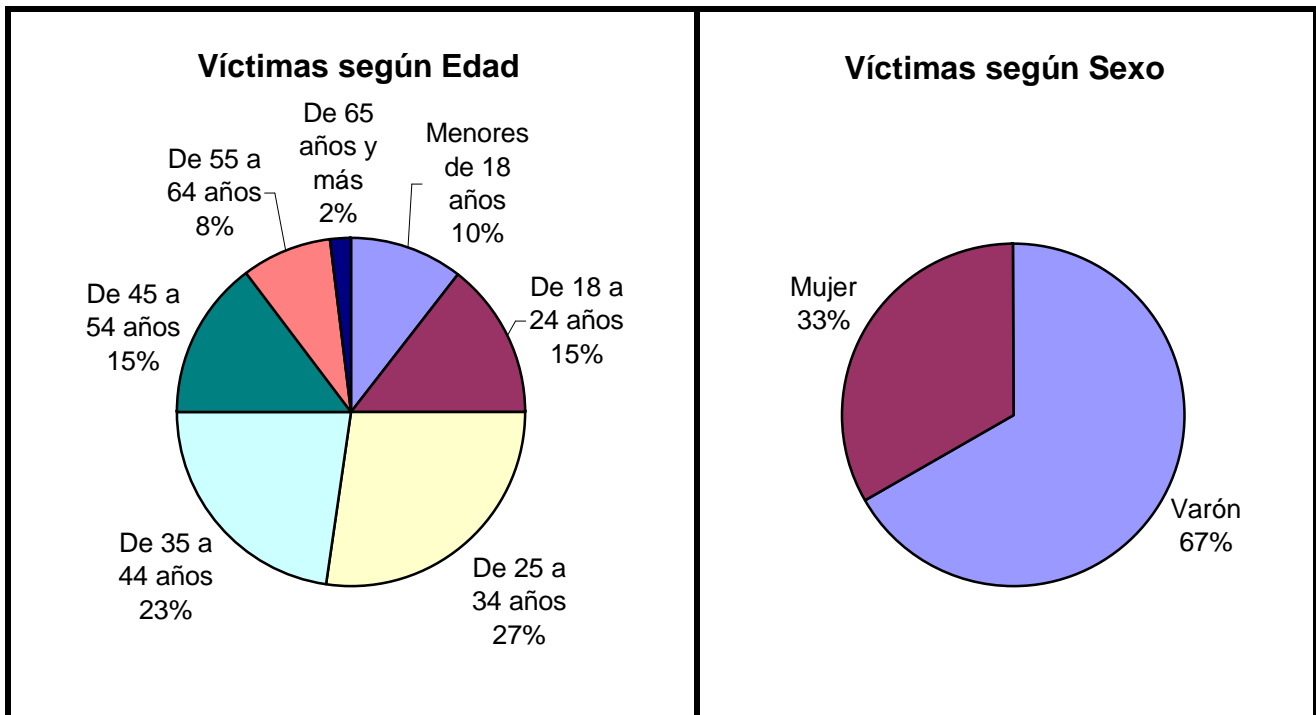
(Aclaración: el total de tipos de colisión puede no coincidir con el total de hechos debido a que las categorías consideradas no son excluyentes de modo que se puede dar más de una modalidad)

Serie personas

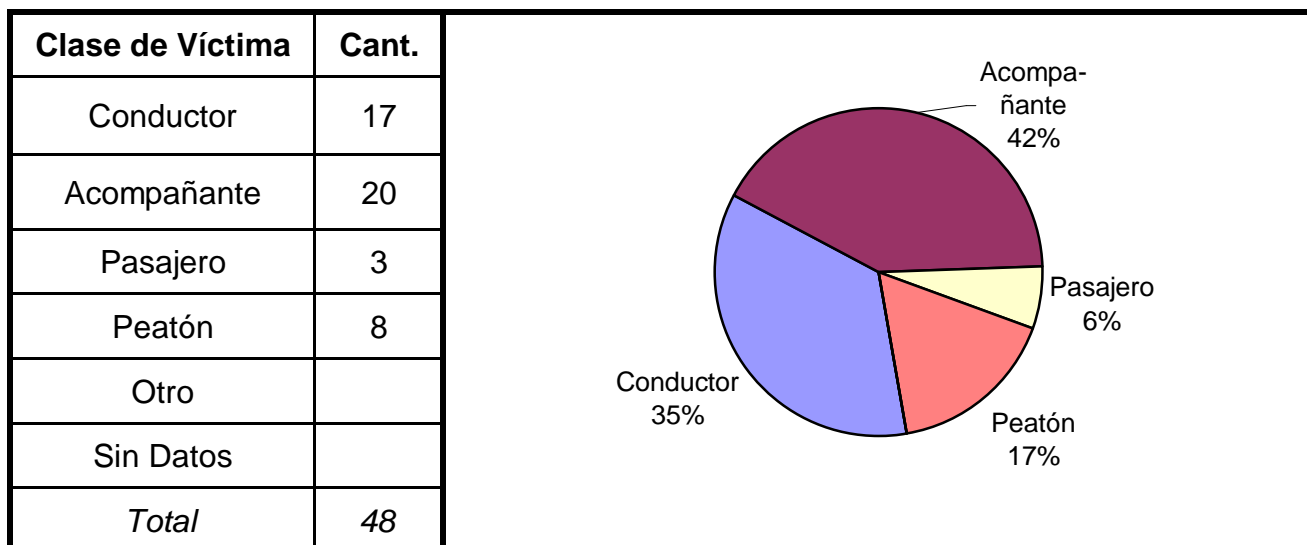
En esta serie de cuadros se presenta información resumida acerca de las personas involucradas en homicidios culposos en hechos de tránsito.

Cuadro 1. Víctimas de homicidios culposos en hechos de tránsito según sexo por grupo de edades

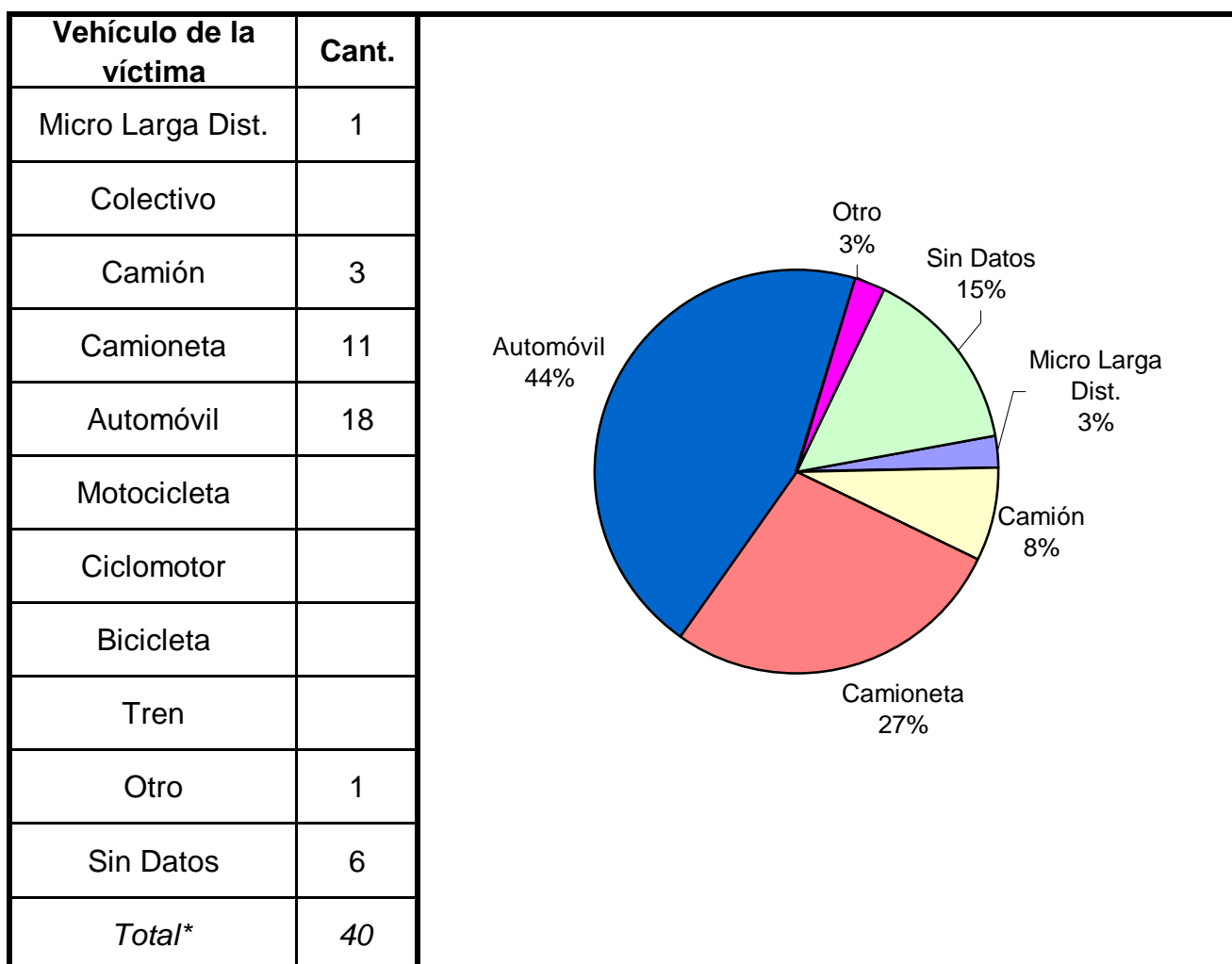
Grupo de edad	Varón	Mujer	Sin Datos	Total
Menores de 18 años	3	2	0	5
De 18 a 24 años	6	1	0	7
De 25 a 34 años	10	3	0	13
De 35 a 44 años	5	6	0	11
De 45 a 54 años	5	2	0	7
De 55 a 64 años	2	2	0	4
De 65 años y más	1	0	0	1
Sin Datos	0	0	0	0
Total	32	16	0	48



Cuadro 2. Clase de víctima



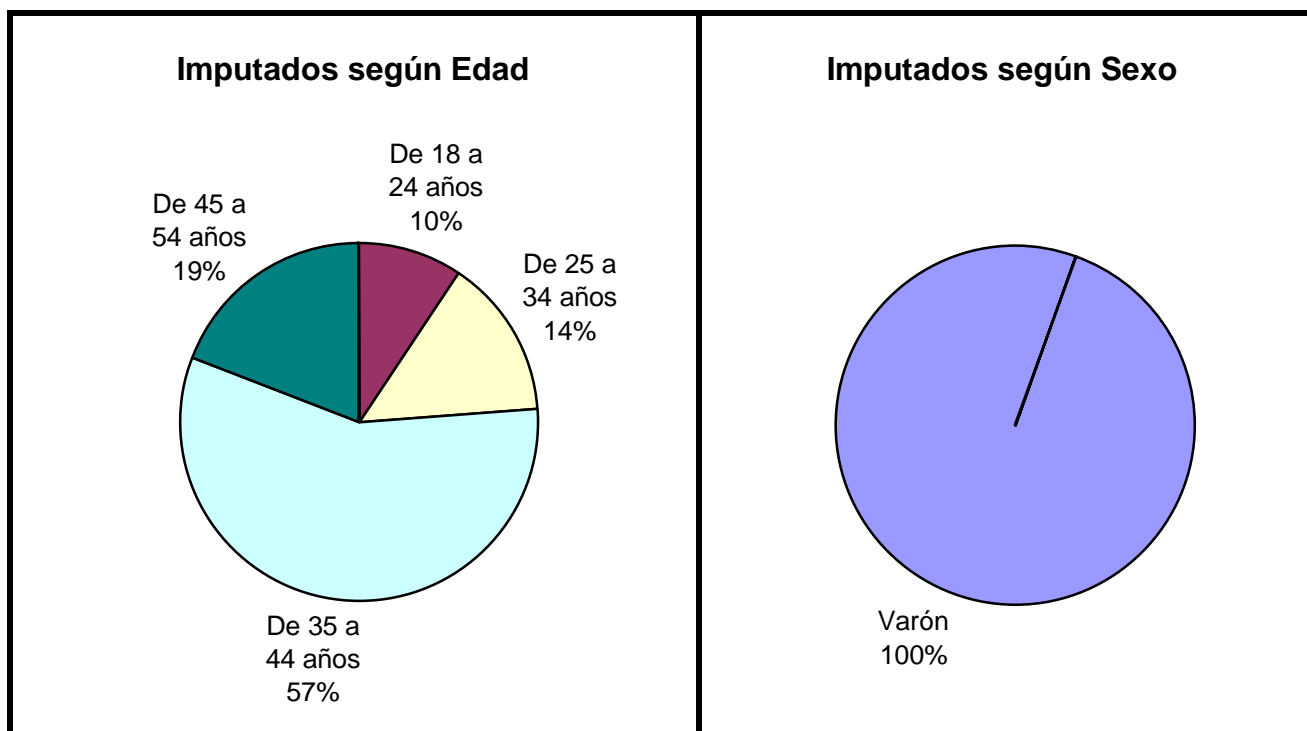
Cuadro 3. Tipo de vehículo de la víctima



* Se encuentran excluidos los peatones

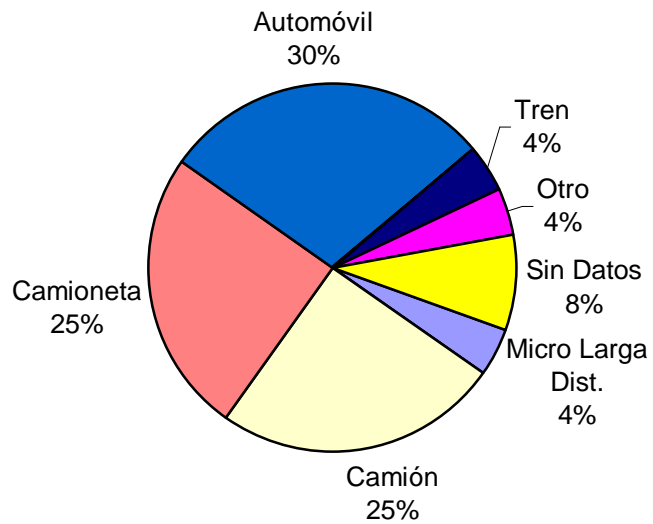
Cuadro 4. Imputados de homicidios culposos en hechos de tránsito según sexo por grupo de edades

Grupo de edad	Varón	Mujer	Sin Datos	Total
Menores de 18 años	0	0	0	0
De 18 a 24 años	2	0	0	2
De 25 a 34 años	3	0	0	3
De 35 a 44 años	12	0	0	12
De 45 a 54 años	4	0	0	4
De 55 a 64 años	0	0	0	0
De 65 años y más	0	0	0	0
Sin Datos	0	0	3	3
<i>Total</i>	<i>21</i>	<i>0</i>	<i>3</i>	<i>24</i>



Cuadro 5. Tipo de vehículo del imputado

Tipo de vehículo	Cant.
Micro Larga Dist.	1
Colectivo	
Camión	6
Camioneta	6
Automóvil	7
Motocicleta	
Ciclomotor	
Bicicleta	
Tren	1
Otro	1
Sin Datos	2
<i>Total</i>	24

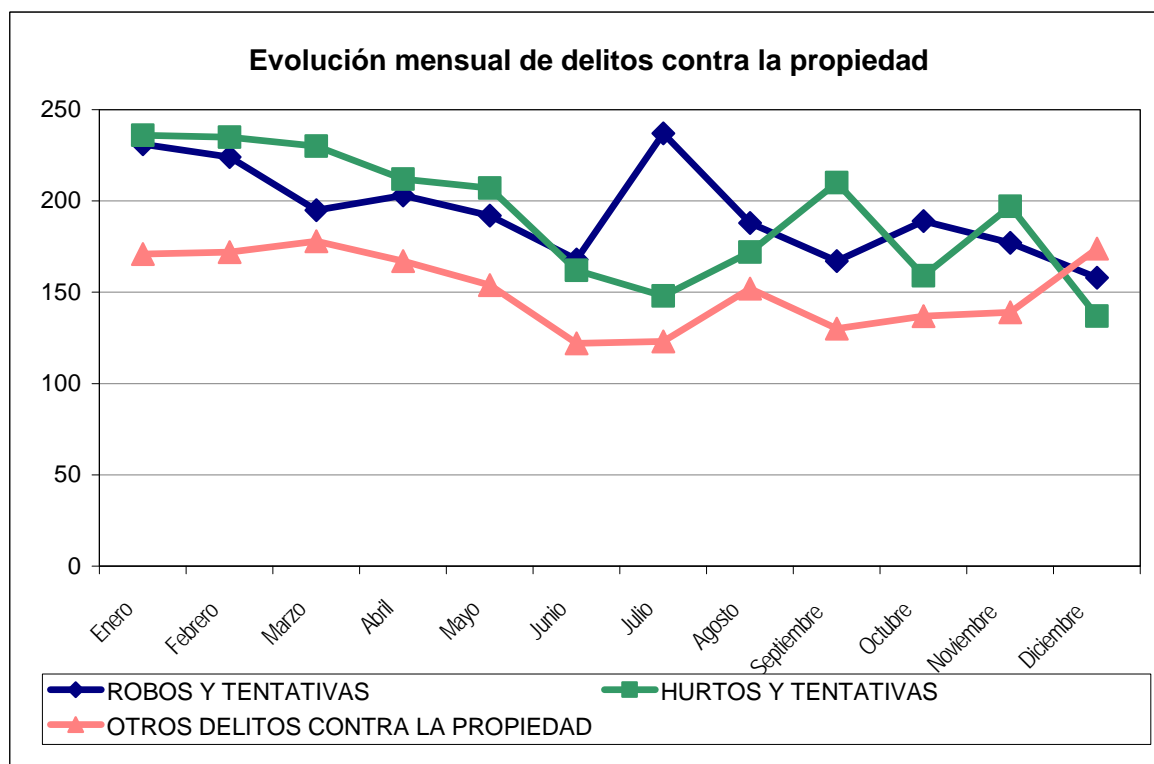


Reporte Anual del SAT - DELITOS CONTRA LA PROPIEDAD Provincia de SANTA CRUZ - Año 2004

Cuadro Resumen. Total de delitos contra la propiedad por mes

Hechos	ROBOS Y TENTATIVAS		HURTOS Y TENTATIVAS		OTROS DELITOS CONTRA LA PROPIEDAD	
	SNIC	SAT	SNIC	SAT	SNIC	SAT
Enero	231	204	236	202	171	154
Febrero	224	198	235	212	172	151
Marzo	195	196	230	237	178	177
Abril	203	203	212	220	167	167
Mayo	192	196	207	218	154	153
Junio	168	170	162	170	122	122
Julio	237	238	148	156	123	123
Agosto	188	189	172	178	152	152
Septiembre	167	167	210	214	130	129
Octubre	189	189	159	164	137	136
Noviembre	177	179	197	208	139	139
Diciembre	158	160	137	141	174	174
Total	2.329	2.289	2.305	2.320	1.819	1.777
Promedio	194		192		152	
Tasa c/100 mil hab.	1182,49		1170,30		923,55	

Aclaración: El sistema de alerta temprana (SAT) de delitos contra la propiedad se implementó a partir del año 2001. Es posible encontrar algunas inconsistencias en la información enviada por la policía que no han podido subsanarse.



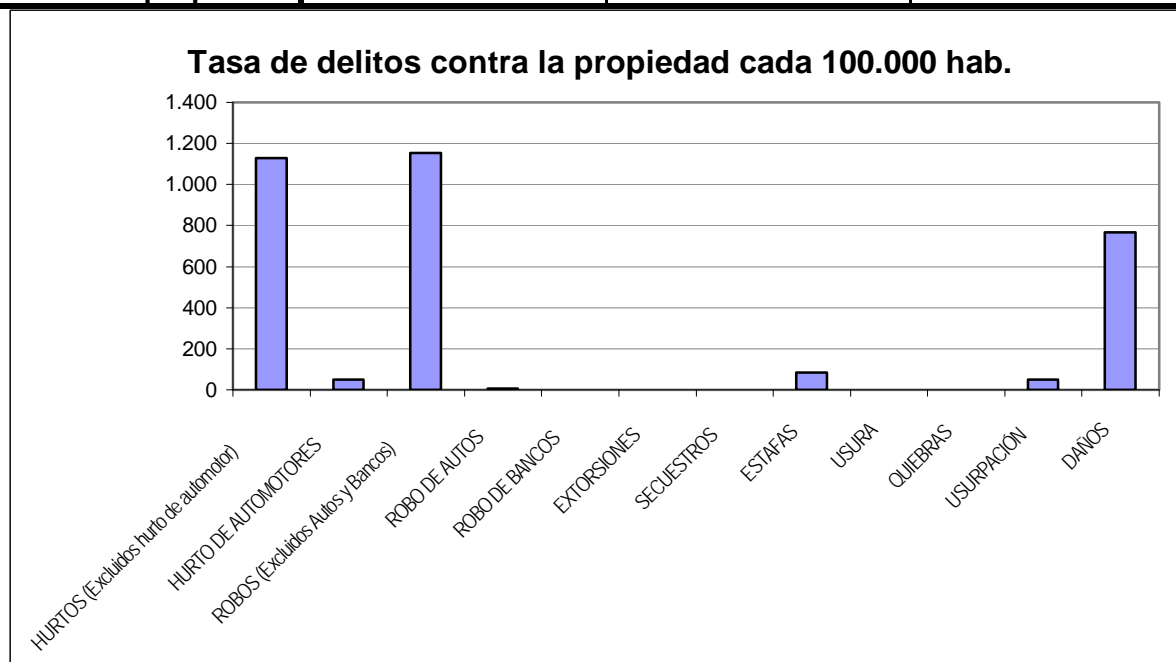
Reporte Anual del SAT - Delitos contra la Propiedad

Provincia de SANTA CRUZ - Año 2004

Cuadro Resumen de Delitos contra la Propiedad

Cantidad de hechos, tasa cada 100.000 habitantes y porcentaje respecto del total

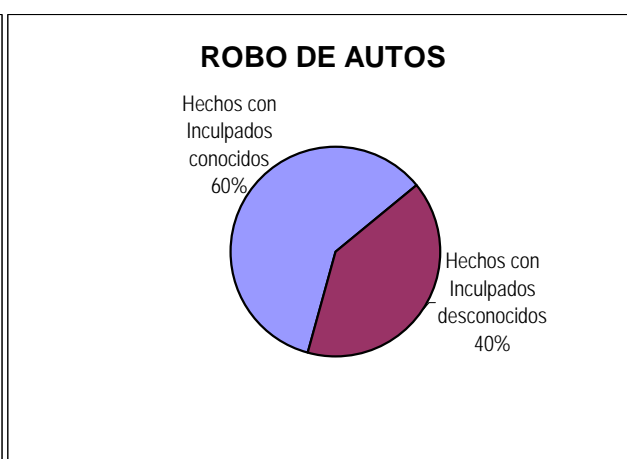
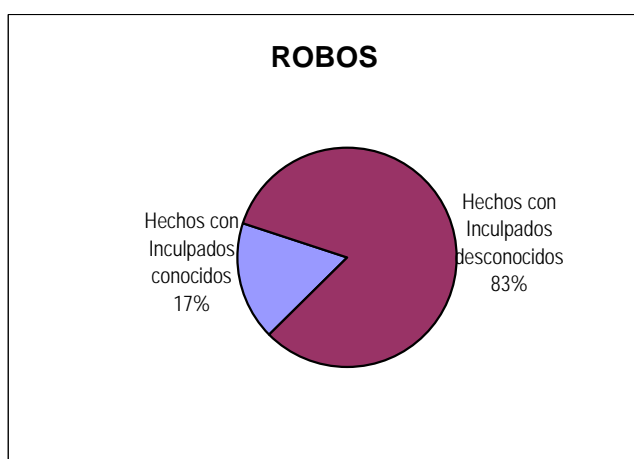
Delitos contra la Propiedad	Hechos	Tasa c/ 100.000 hab.	Porcentaje
HURTOS (Excluidos hurto de automotor)	2.221	1.127,65	34,8%
HURTO DE AUTOMOTORES	99	50,26	1,6%
ROBOS (Excluidos Autos y Bancos)	2.274	1.154,56	35,6%
ROBO DE AUTOS	15	7,62	0,2%
ROBO DE BANCOS	0	0,00	0,0%
EXTORSIONES	0	0,00	0,0%
SECUESTROS	0	0,00	0,0%
ESTAFAS	167	84,79	2,6%
USURA	0	0,00	0,0%
QUIEBRAS	0	0,00	0,0%
USURPACIÓN	101	51,28	1,6%
DAÑOS	1.509	766,15	23,6%
Total de delitos contra la propiedad	6.386	3.242,32	100%



Reporte Anual del SAT - Delitos contra la Propiedad Provincia de SANTA CRUZ - Año 2004

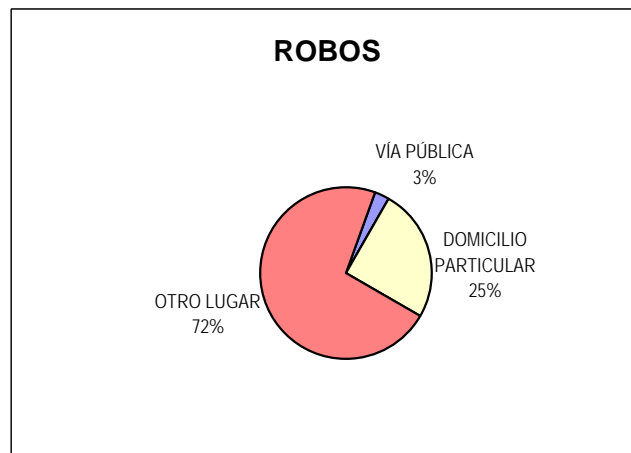
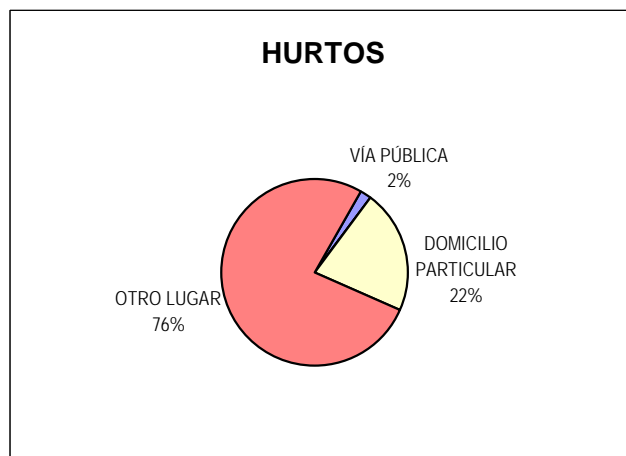
Distribución de hurto, hurto de automotores, robo, robo de banco y robo de automotores según inculpados conocidos, desconocidos y total

Delitos	Hechos con Inculpados conocidos	Tasa cada 100.000 hab.	Hechos con Inculpados desconocidos	Tasa cada 100.000 hab.	Cantidad Total de Hechos	Tasa cada 100.000 hab.
HURTOS (Excluidos hurto de automotor)	503	255,38	1718	872,27	2221	1.127,65
HURTO DE AUTOMOTORES	40	20,31	59	29,96	99	50,26
ROBOS (Excluidos Autos y Bancos)	397	201,57	1877	953,00	2274	1.154,56
ROBO DE AUTOS	9	4,57	6	3,05	15	7,62
ROBO DE BANCOS		0,00		0,00	0	0,00



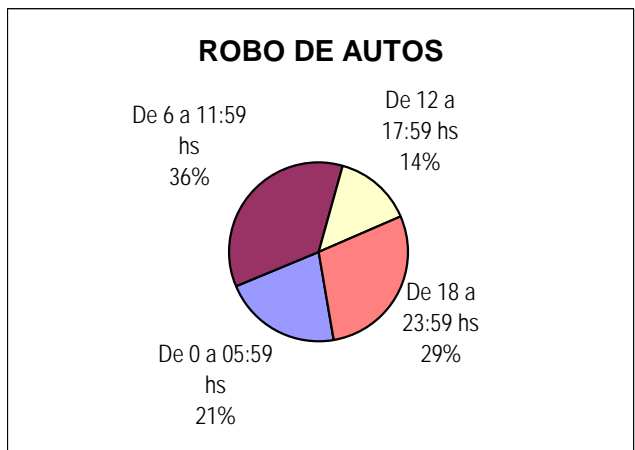
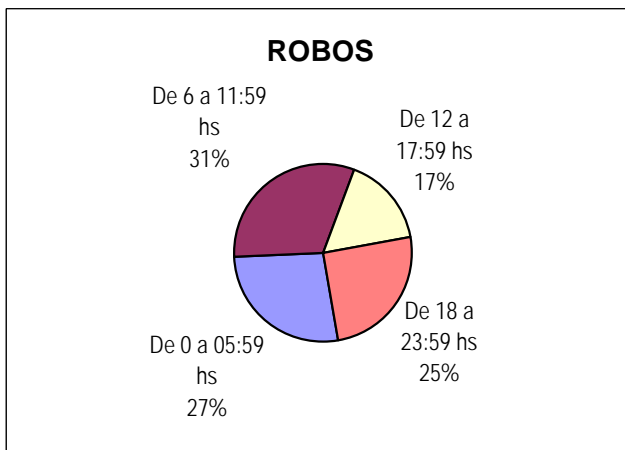
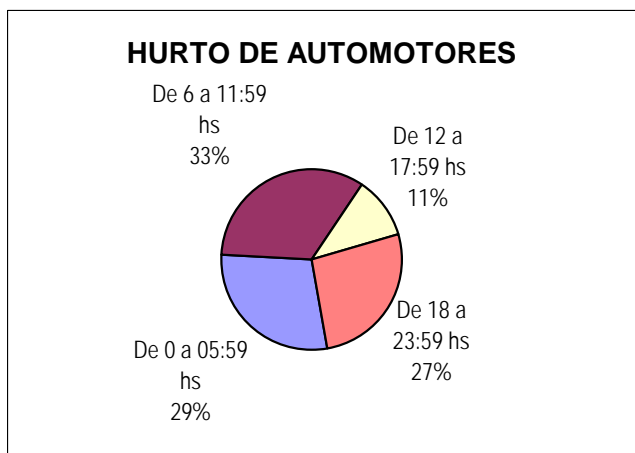
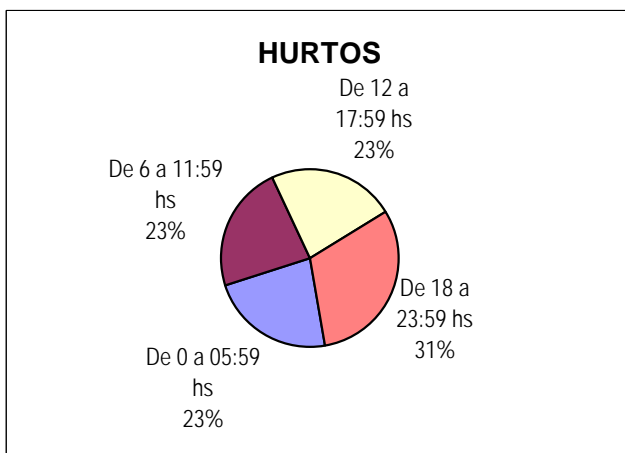
Distribución de hurto, hurto de automotores, robo y robo de automotores según tipo de lugar

Delitos	VÍA PÚBLICA	COMERCIOS	DOMICILIO PARTICULAR	OTRO LUGAR	Cantidad Total de Hechos
HURTOS (Excluidos hurto de automotor)	42	0	479	1701	2222
HURTO DE AUTOMOTORES	1	0	0	97	98
ROBOS (Excluidos Autos y Bancos)	66	0	565	1642	2273
ROBO DE AUTOS	0	0	0	14	14



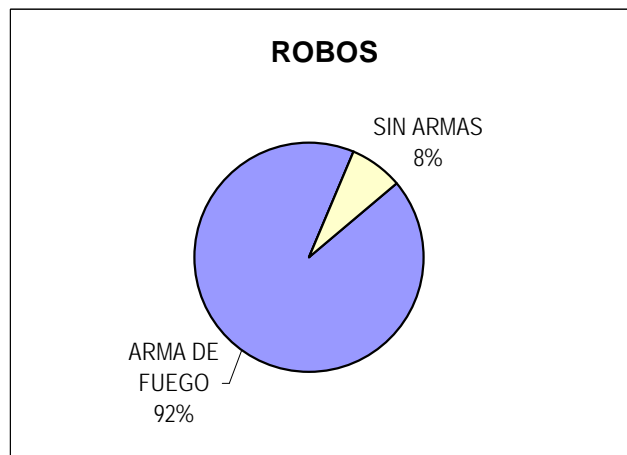
Distribución de hurto, hurto de automotores, robo y robo de automotores según horario

Delitos	De 0 a 05:59 hs	De 6 a 11:59 hs	De 12 a 17:59 hs	De 18 a 23:59 hs	Cantidad Total de Hechos
HURTOS (Excluidos hurto de automotor)	507	508	518	687	2220
HURTO DE AUTOMOTORES	28	33	11	26	98
ROBOS (Excluidos Autos y Bancos)	611	718	378	565	2272
ROBO DE AUTOS	3	5	2	4	14
ROBO DE BANCOS					0



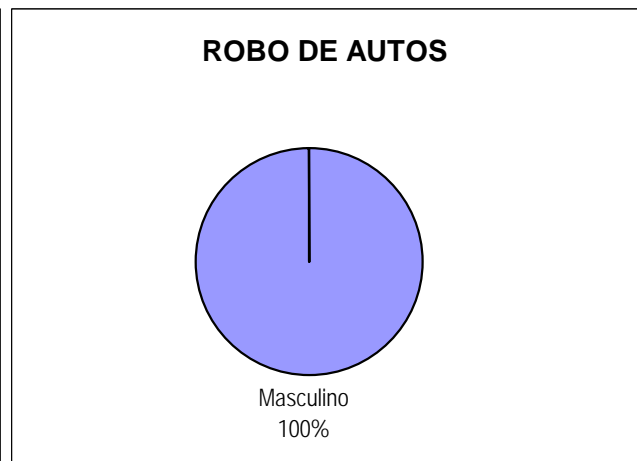
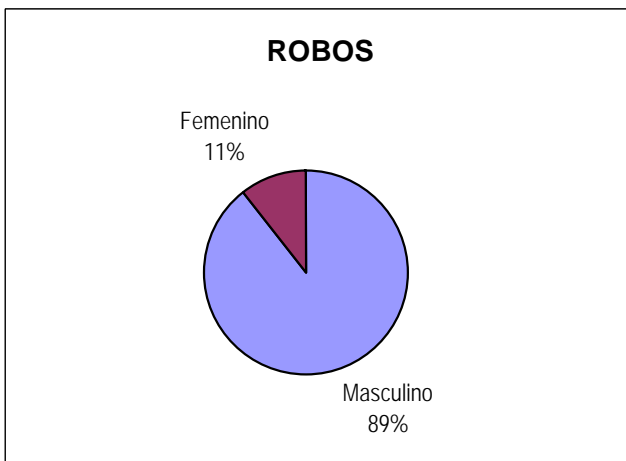
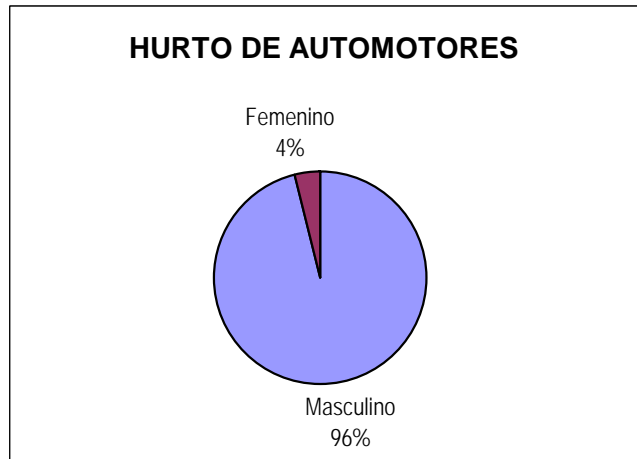
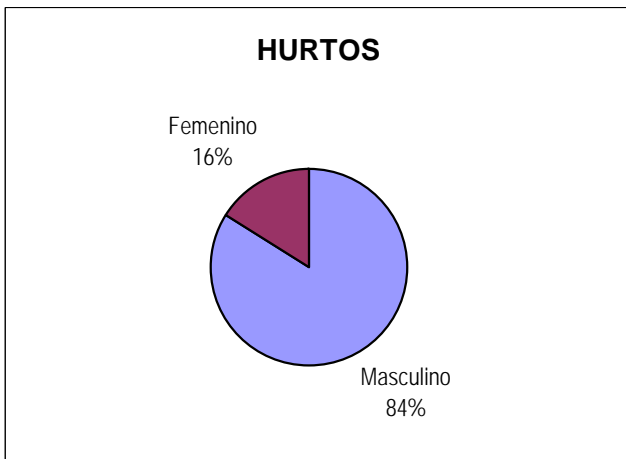
Distribución de robo y robo de automotores según arma

Delitos	ARMA DE FUEGO	OTRA ARMA	SIN ARMAS	Cantidad Total de Hechos
ROBOS (Excluidos Autos y Bancos)	61	0	5	66
ROBO DE AUTOS	0	0	0	0
ROBO DE BANCOS				0



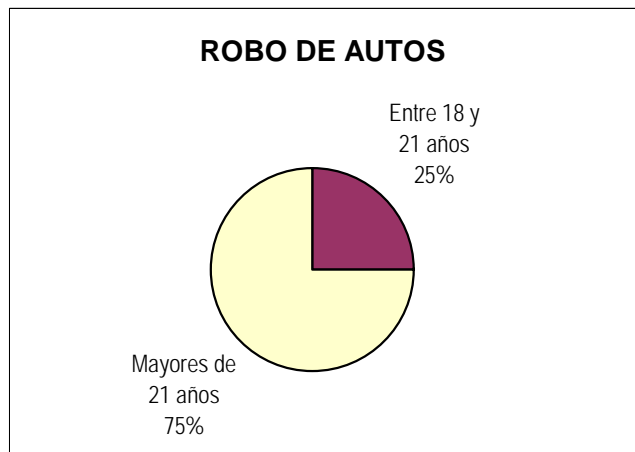
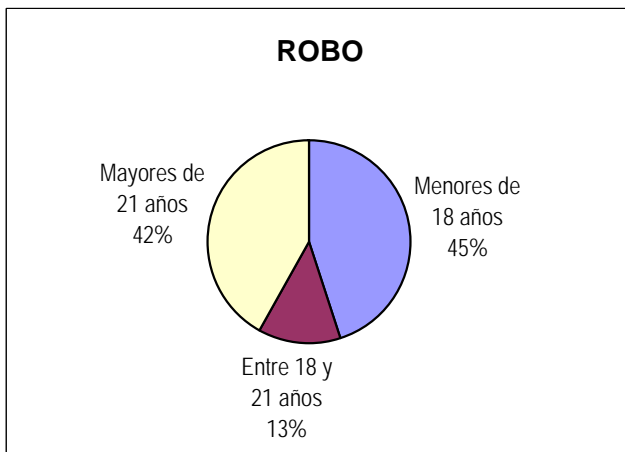
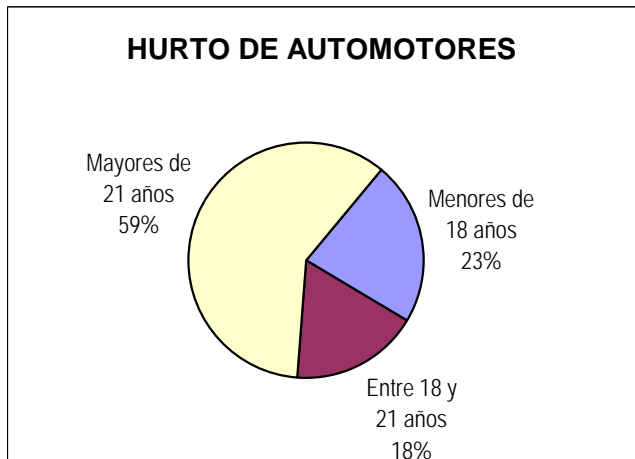
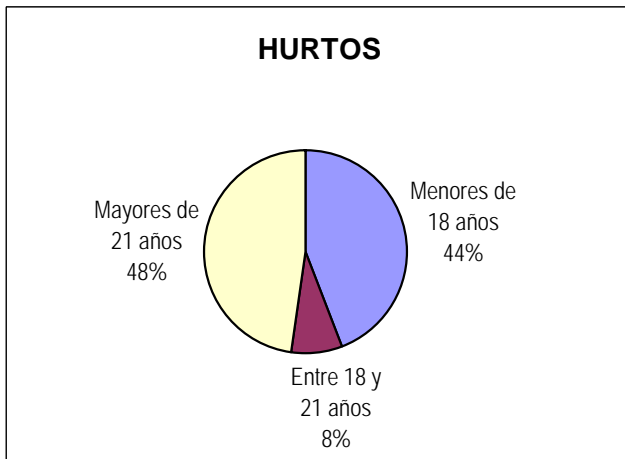
Distribución de inculpados conocidos según sexo

Delitos	Masculino	Femenino	Cantidad Total de Inculpados conocidos
HURTOS (Excluidos hurto de automotor)	667	127	794
HURTO DE AUTOMOTORES	51	2	53
ROBOS (Excluidos Autos y Bancos)	637	75	712
ROBO DE AUTOS	13	0	13
ROBO DE BANCOS			0



Distribución de inculpados conocidos según grupos de edad

Delitos	Menores de 18 años	Entre 18 y 21 años	Mayores de 21 años	Cantidad Total de Inculpados conocidos
HURTOS (Excluidos hurto de automotor)	250	45	270	565
HURTO DE AUTOMOTORES	9	7	24	40
ROBOS (Excluidos Autos y Bancos)	212	62	197	471
ROBO DE AUTOS	0	3	9	12
ROBO DE BANCOS				0



DELITOS CONTRA LA PROPIEDAD

Ministerio de Justicia y Derechos Humanos de la Nación. Dirección Nacional de Política Criminal

Provincia: SANTA CRUZ

Planilla Resumen Anual de Delitos contra la Propiedad

Mes Desde: Enero

AÑO

Mes Hasta: Diciembre

2004

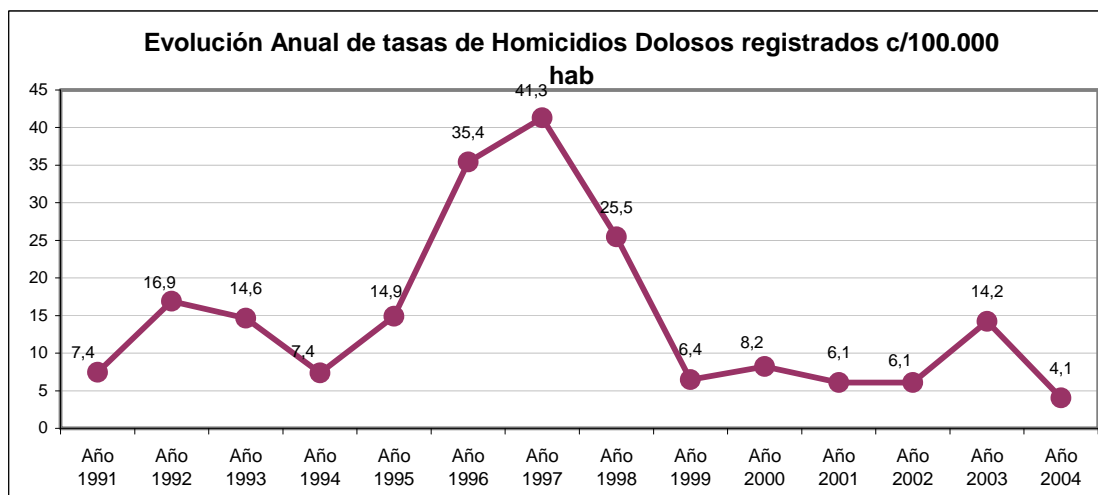
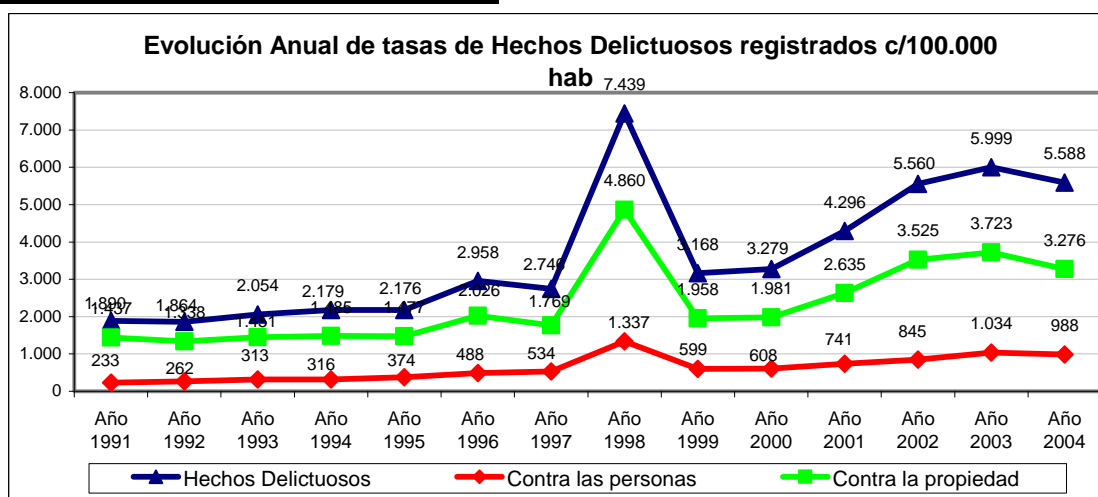
HECHOS														DATOS DE LOS INCULPADOS CONOCIDOS						
Tipo de Delito contra la Propiedad*		Cantidad de Hechos			Cantidad de hechos según TIPO DE LUGAR				Cantidad de hechos según HORARIO				Cantidad de hechos según ARMA			Cantidad de Inculpados según SEXO		Cantidad de Inculpados según EDADES		
		Hechos con Inculpados conocidos	Hechos con Inculpados desconocidos	Cantidad Total de Hechos	Hechos en VÍA PÚBLICA (calle, plaza, etc)	Hechos en COMERCIOS	Hechos en DOMICILIO PARTICULAR	Hechos en OTRO LUGAR	De 0 a 05:59 hs	De 6 a 11:59 hs	De 12 a 17:59 hs	De 18 a 23:59 hs	Hechos con ARMA DE FUEGO	Hechos con OTRA ARMA	Hechos SIN ARMAS	Masculino	Femenino	Menores de 18 años	Entre de 18 y 21 años	Mayores de 21 años
ITEMS 19 y 20	HURTOS (Excluye automotores)	503	1718	2221	42	0	479	1701	507	508	518	687	2	0	3	667	127	250	45	270
	HURTO DE AUTOMOTORES	40	59	99	1	0	0	97	28	33	11	26	0	0	0	51	2	9	7	24
ITEMS 15, 16, 17, 18	ROBOS (Excluir Autos y Bancos)	397	1877	2274	66	0	565	1642	611	718	378	565	61	0	5	637	75	212	62	197
	ROBO DE AUTOS	9	6	15	0	0	0	14	3	5	2	4	0	0	0	13	0	0	3	9
	ROBO DE BANCOS			0																
OTROS DELITOS CONTRA LA PROPIEDAD (ITEM.21)	EXTORSIONES			0	Dirección Nacional de Política Criminal - Ministerio de Justicia, Seguridad y DD. HH.															
	SECUESTROS			0																
	ESTAFAS	87	80	167																
	USURA			0																
	QUIEBRAS			0																
	USURPACIÓN	67	34	101																
DAÑOS	529	980	1509																	

SANTA CRUZ

Evolución anual de Hechos Delictuosos registrados												
Delito	Año 1991		Año 1992		Año 1993		Año 1994		Año 1995		Año 1996	
	V.Abs.	Tasa	V.Abs.	Tasa	V.Abs.	Tasa	V.Abs.	Tasa	V.Abs.	Tasa	V.Abs.	Tasa
Hechos Delictuosos	3.045	1.890	3.090	1.864	3.508	2.054	3.836	2.179	3.943	2.176	5.509	2.958
<i>Contra las personas</i>	375	233	434	262	535	313	557	316	678	374	909	488
<i>Contra la propiedad</i>	2.315	1.437	2.218	1.338	2.478	1.451	2.614	1.485	2.677	1.477	3.773	2.026
Homicidios Dolosos	12	7,4	28	16,9	25	14,6	13	7,4	27	14,9	66	35,4

Delito	Año 1997		Año 1998		Año 1999		Año 2000		Año 2001		Año 2002	
	V.Abs.	Tasa	V.Abs.	Tasa	V.Abs.	Tasa	V.Abs.	Tasa	V.Abs.	Tasa	V.Abs.	Tasa
Hechos Delictuosos	5.253	2.746	14.613	7.439	6.388	3.168	6.784	3.279	8.461	4.296	10.950	5.560
<i>Contra las personas</i>	1.022	534	2.626	1.337	1.207	599	1.257	608	1.460	741	1.664	845
<i>Contra la propiedad</i>	3.383	1.769	9.547	4.860	3.948	1.958	4.098	1.981	5.190	2.635	6.942	3.525
Homicidios Dolosos	79	41,3	50	25,5	13	6,4	17	8,2	12	6,1	12	6,1

Delito	Año 2003		Año 2004	
	V.Abs.	Tasa	V.Abs.	Tasa
Hechos Delictuosos	11.816	5.999	11.006	5.588
<i>Contra las personas</i>	2.036	1.034	1.946	988
<i>Contra la propiedad</i>	7.332	3.723	6.453	3.276
Homicidios Dolosos	28	14,2	8	4,1



SANTA CRUZ - Año 2004

CANTIDAD DE SENTENCIAS CONDENATORIAS*: 225

DISTRIBUCIÓN DE HECHOS DELICTIVOS Y SENTENCIAS CONDENATORIAS POR TIPO DE DELITO

Tipo de Delito	Año 2004		
	Cantidad de hechos delictivos	**Sentencias Condenatorias según delito	PORCENTAJE
<i>Homicidios Dolosos</i>	8	18	225,00%
Total de Delitos contra las personas	1.946	72	3,70%
<i>Robos</i>	2.329	58	2,49%
Total de Delitos contra la Propiedad	6.453	135	2,09%
Delitos contra el Honor	1	0	0,00%
Delitos contra la Integridad Sexual	91	19	20,88%
Delitos contra el Estado Civil	1	0	0,00%
Delitos contra la Libertad	1.647	10	0,61%
Delitos contra la Seguridad Pública	147	14	9,52%
Delitos contra el Orden Público	1	0	0,00%
Delitos contra la Seguridad de la Nación	0	0	
Delitos contra los Poderes Públicos	0	0	
Delitos contra la Administración Pública	140	15	10,71%
Delitos contra la Fe Pública	86	1	1,16%
Delitos previstos en Leyes Especiales	481	8	1,66%
Delitos previstos en Ley 23.737	12	2	16,67%

* Los datos referidos a sentencias condenatorias en sede penal son suministrados por el Registro Nacional de Reincidencia y Estadística Criminal. No se incluyen las absoluciones.

** El total de esta columna no coincide con el total de sentencias condenatorias debido a que estas pueden incluir más de un delito.