

SISTEMA NACIONAL DE INFORMACIÓN CRIMINAL

AÑO 2007

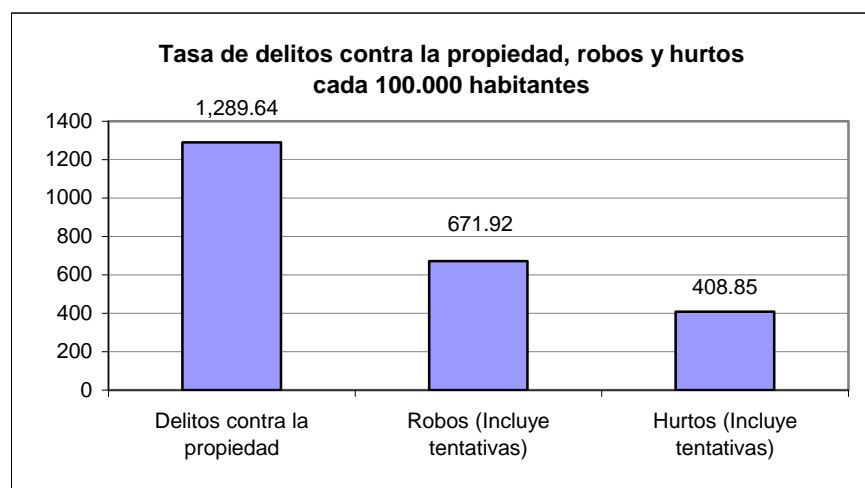
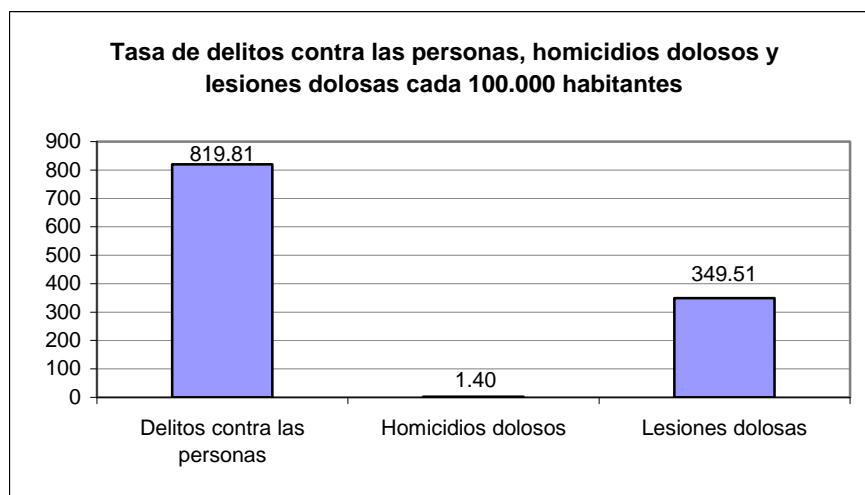
Informe provincia de SAN LUIS

HECHOS DELICTIVOS REGISTRADOS		SAN LUIS	
TOTAL AÑO 2007			
Tipo de Delito	Total de hechos	Tasa cada 100.000 hab.	
DELITOS CONTRA LAS PERSONAS			
Homicidios dolosos	6	1.40	
Homicidios dolosos en grado de tentativa	14	3.27	
Homicidios culposos en accidentes de tránsito	42	9.81	
Homicidios culposos por otros hechos	1	0.23	
Lesiones dolosas	1,496	349.51	
Lesiones culposas en accidentes de tránsito	1,139	266.11	
Lesiones culposas por otros hechos	0	0.00	
Otros delitos contra las personas	811	189.47	
Total de delitos contra las personas	3,509	819.81	
DELITOS CONTRA LA INTEGRIDAD SEXUAL Y EL HONOR			
Delitos contra el honor	0	0.00	
Violaciones	52	12.15	
Otros delitos contra la integridad sexual	49	11.45	
Total de delitos contra la integridad sexual y el honor	101	23.60	
DELITOS CONTRA LA LIBERTAD			
Amenazas	1,024	239.24	
Otros delitos contra la libertad	136	31.77	
Total de delitos contra la libertad	1,160	271.01	
DELITOS CONTRA LA PROPIEDAD			
Robos y tentativas de robo (excluye los agravados por el resultado de lesiones y/o muertes)	2,506	585.48	
Robos agravados y tentativas de robo agravado por el resultado de lesiones y/o muerte.	370	86.44	
Hurtos y tentativa de hurto.	1,750	408.85	
Otros delitos contra la propiedad	894	208.87	
Total de delitos contra la propiedad	5,520	1,289.64	
DELITOS CONTRA EL ESTADO Y LA COMUNIDAD			
Delitos contra la seguridad pública	36	8.41	
Delitos contra el orden público	3	0.70	
Delitos contra la seguridad de la nación	0	0.00	
Delitos contra los poderes públicos y el orden constitucional	1	0.23	
Delitos contra la administración pública	91	21.26	
Delitos contra la fe pública	28	6.54	
Total de delitos contra el estado y la comunidad	159	37.15	
DELITOS CONTRA EL ESTADO CIVIL			
LEY 23.737 (estupefacientes)	242	56.54	
OTROS DELITOS PREVISTOS EN LEYES ESPECIALES	37	8.64	
TOTAL DE HECHOS DELICTIVOS	10,728	2,506.40	

SAN LUIS

TASAS DE HECHOS DELICTIVOS, DELITOS CONTRA LAS PERSONAS, HOMICIDIOS DOLOSOS Y LESIONES DOLOSAS, DELITOS CONTRA LA PROPIEDAD, ROBOS Y HURTOS AÑO 2007

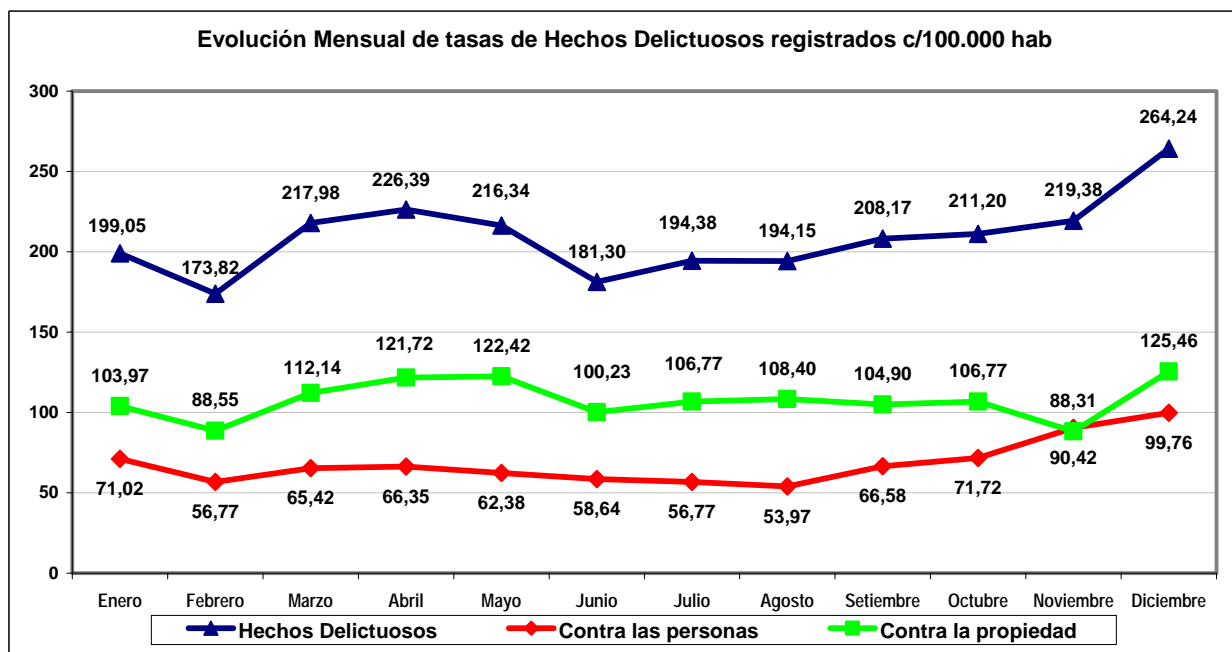
TIPO DE DELITO	CANTIDAD	TASA CADA 100.000 HAB.
Total de Hechos Delictivos	10,728	2,506.40
<i>Delitos contra las personas</i>	3,509	819.81
Homicidios dolosos	6	1.40
Lesiones dolosas	1,496	349.51
<i>Delitos contra la propiedad</i>	5,520	1,289.64
Robos (Incluye tentativas)	2,876	671.92
Hurtos (Incluye tentativas)	1,750	408.85



SAN LUIS

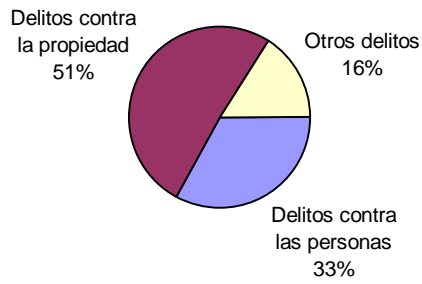
Evolución mensual de Hechos Delictuosos registrados - Año 2007												
Delito	Enero		Febrero		Marzo		Abril		Mayo		Junio	
	V.Abs.	Tasa	V.Abs.	Tasa	V.Abs.	Tasa	V.Abs.	Tasa	V.Abs.	Tasa	V.Abs.	Tasa
Hechos Delictuosos	852	199,05	744	173,82	933	217,98	969	226,39	926	216,34	776	181,30
<i>Contra las personas</i>	304	71,02	243	56,77	280	65,42	284	66,35	267	62,38	251	58,64
Homicidios Dolosos	0	0,00	1	0,23	0	0,00	0	0,00	0	0,00	1	0,23
Lesiones Dolosas	138	32,24	107	25,00	128	29,90	137	32,01	93	21,73	97	22,66
<i>Contra la propiedad</i>	445	103,97	379	88,55	480	112,14	521	121,72	524	122,42	429	100,23
Robos (con tentativa)	236	55,14	197	46,03	264	61,68	274	64,01	288	67,29	217	50,70
Hurtos (con tentativa)	144	33,64	123	28,74	143	33,41	171	39,95	161	37,61	141	32,94

Delito	Julio		Agosto		Setiembre		Octubre		Noviembre		Diciembre	
	V.Abs.	Tasa	V.Abs.	Tasa	V.Abs.	Tasa	V.Abs.	Tasa	V.Abs.	Tasa	V.Abs.	Tasa
Hechos Delictuosos	832	194,38	831	194,15	891	208,17	904	211,20	939	219,38	1.131	264,24
<i>Contra las personas</i>	243	56,77	231	53,97	285	66,58	307	71,72	387	90,42	427	99,76
Homicidios Dolosos	1	0,23	1	0,23	0	0,00	1	0,23	0	0,00	1	0,23
Lesiones Dolosas	106	24,76	99	23,13	132	30,84	117	27,33	164	38,32	178	41,59
<i>Contra la propiedad</i>	457	106,77	464	108,40	449	104,90	457	106,77	378	88,31	537	125,46
Robos (con tentativa)	262	61,21	252	58,88	240	56,07	220	51,40	195	45,56	231	53,97
Hurtos (con tentativa)	127	29,67	152	35,51	134	31,31	156	36,45	108	25,23	190	44,39

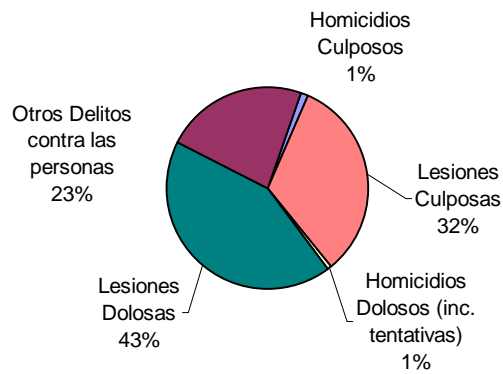


**SAN LUIS
AÑO 2007**

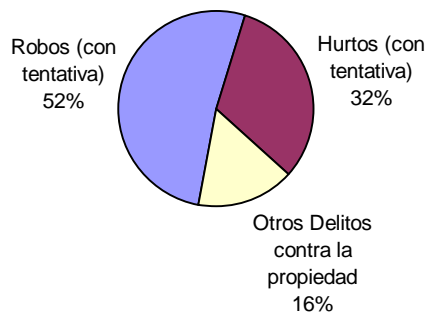
Distribución de hechos delictuosos registrados



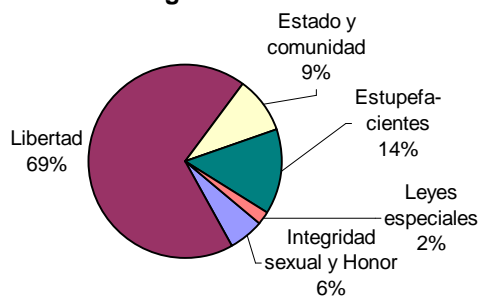
Distribución de delitos contra las personas



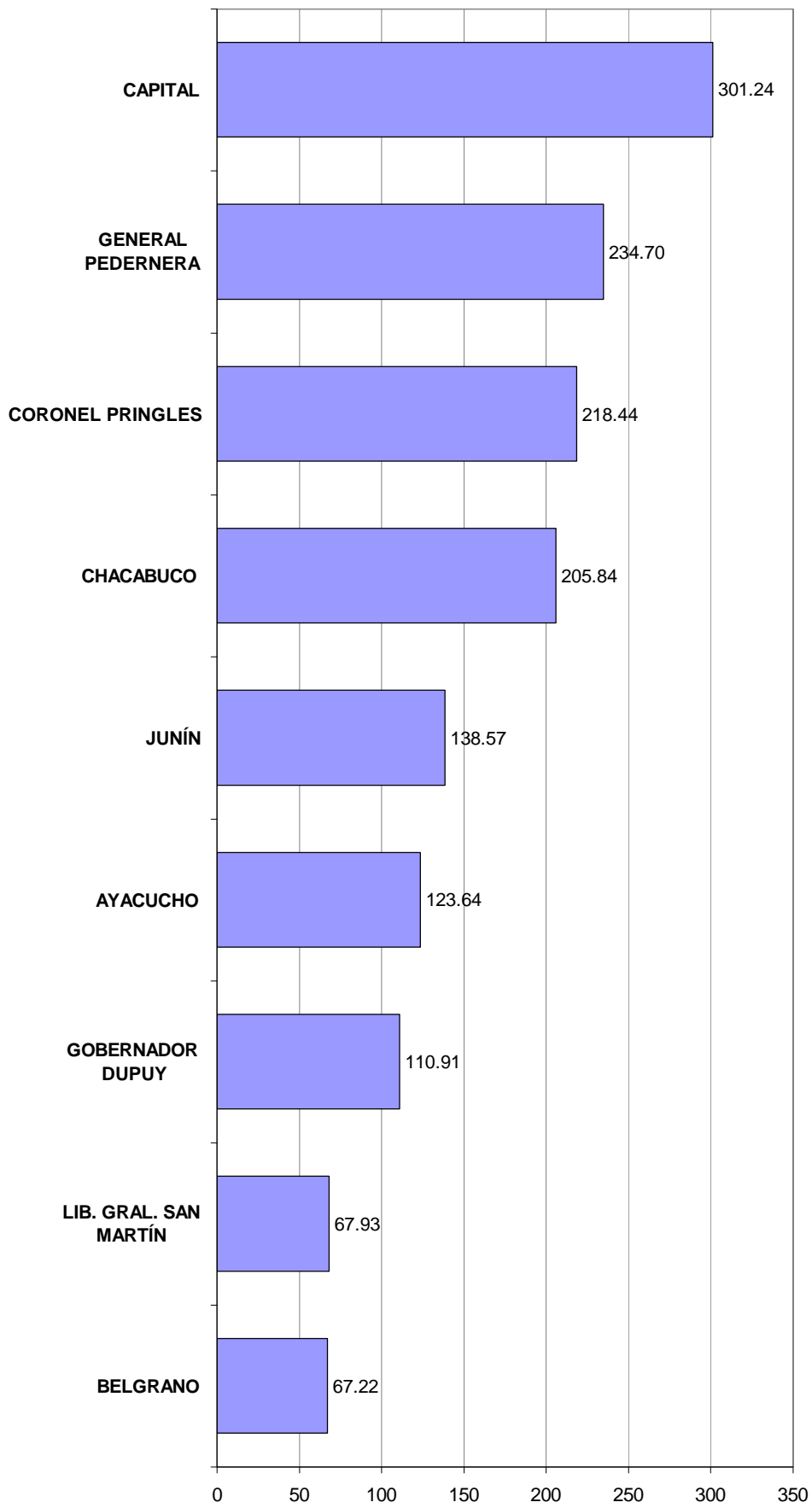
Distribución de delitos contra la propiedad



Distribución de otros hechos delictuosos registrados



Tasas de Hechos Delictivos registrados cada 10.000 hab. por Departamento



PLANILLA DE FRECUENCIAS SNIC POR DEPARTAMENTOS

DELITOS	FRECUENCIA	TASA C/10000 Hab.
AYACUCHO		
DELITOS CONTRA LAS PERSONAS		
Homicidios Dolosos	0	0.00
Homicidios dolosos en grado de tentativa	0	0.00
Homicidios culposos en accidentes de tránsito	2	1.10
Homicidios culposos por otros hechos	0	0.00
Lesiones dolosas	40	22.08
Lesiones culposas en accidentes de tránsito	35	19.32
Lesiones culposas por otros hechos	0	0.00
Otros delitos contra las personas	18	9.94
Total de delitos contra las personas	95	52.44
DELITOS CONTRA LA INTEGRIDAD SEXUAL Y EL HONOR		
Delitos contra el honor	0	0.00
Violaciones	2	1.10
Otros delitos contra la integridad sexual	2	1.10
Total de delitos contra la integridad sexual y el honor	4	2.21
DELITOS CONTRA LA LIBERTAD		
Amenazas	26	14.35
Otros delitos contra la libertad	3	1.66
Total de delitos contra la libertad	29	16.01
DELITOS CONTRA LA PROPIEDAD		
Robos y tentativas de robo (ex. los agrav. por el res. de lesiones y/o muertes)	26	14.35
Robos agrav. y tentativas de robo agrav. por el res. de lesiones y/o muerte.	0	0.00
Hurtos y tentativa de hurto.	25	13.80
Otros delitos contra la propiedad	40	22.08
Total de delitos contra la propiedad	91	50.23
DELITOS CONTRA EL ESTADO Y LA COMUNIDAD		
Delitos contra la seguridad pública	1	0.55
Delitos contra el orden público	0	0.00
Delitos contra la seguridad de la nación	0	0.00
Delitos contra los poderes públicos y el orden constitucional	0	0.00
Delitos contra la administración pública	4	2.21
Delitos contra la fe pública	0	0.00
Total de delitos contra el estado y la comunidad	5	2.76
DELITOS CONTRA EL ESTADO CIVIL		
LEY 23.737 (estupefacientes)	0	0.00
OTROS DELITOS PREVISTOS EN LEYES ESPECIALES		
TOTAL DE HECHOS DELICTUOSOS	224	123.64
BELGRANO		
DELITOS CONTRA LAS PERSONAS		
Homicidios Dolosos	0	0.00
Homicidios dolosos en grado de tentativa	0	0.00
Homicidios culposos en accidentes de tránsito	1	2.59
Homicidios culposos por otros hechos	0	0.00
Lesiones dolosas	2	5.17
Lesiones culposas en accidentes de tránsito	3	7.76
Lesiones culposas por otros hechos	0	0.00
Otros delitos contra las personas	3	7.76
Total de delitos contra las personas	9	23.27
DELITOS CONTRA LA INTEGRIDAD SEXUAL Y EL HONOR		
Delitos contra el honor	0	0.00
Violaciones	0	0.00
Otros delitos contra la integridad sexual	0	0.00
Total de delitos contra la integridad sexual y el honor	0	0.00
DELITOS CONTRA LA LIBERTAD		
Amenazas	2	5.17
Otros delitos contra la libertad	0	0.00
Total de delitos contra la libertad	2	5.17
DELITOS CONTRA LA PROPIEDAD		
Robos y tentativas de robo (ex. los agrav. por el res. de lesiones y/o muertes)	1	2.59
Robos agrav. y tentativas de robo agrav. por el res. de lesiones y/o muerte.	0	0.00
Hurtos y tentativa de hurto.	5	12.93
Otros delitos contra la propiedad	7	18.10
Total de delitos contra la propiedad	13	33.61
DELITOS CONTRA EL ESTADO Y LA COMUNIDAD		
Delitos contra la seguridad pública	0	0.00
Delitos contra el orden público	0	0.00
Delitos contra la seguridad de la nación	0	0.00
Delitos contra los poderes públicos y el orden constitucional	0	0.00
Delitos contra la administración pública	2	5.17
Delitos contra la fe pública	0	0.00
Total de delitos contra el estado y la comunidad	2	5.17
DELITOS CONTRA EL ESTADO CIVIL		
LEY 23.737 (estupefacientes)	0	0.00
OTROS DELITOS PREVISTOS EN LEYES ESPECIALES		
TOTAL DE HECHOS DELICTUOSOS	26	67.22

DELITOS	FRECUENCIA	TASA C/10000 Hab.
CORONEL PRINGLES		
DELITOS CONTRA LAS PERSONAS		
Homicidios Dolosos	0	0.00
Homicidios dolosos en grado de tentativa	1	0.74
Homicidios culposos en accidentes de tránsito	1	0.74
Homicidios culposos por otros hechos	0	0.00
Lesiones dolosas	48	35.66
Lesiones culposas en accidentes de tránsito	28	20.80
Lesiones culposas por otros hechos	0	0.00
Otros delitos contra las personas	18	13.37
Total de delitos contra las personas	96	71.33
DELITOS CONTRA LA INTEGRIDAD SEXUAL Y EL HONOR		
Delitos contra el honor	0	0.00
Violaciones	1	0.74
Otros delitos contra la integridad sexual	3	2.23
Total de delitos contra la integridad sexual y el honor	4	2.97
DELITOS CONTRA LA LIBERTAD		
Amenazas	27	20.06
Otros delitos contra la libertad	2	1.49
Total de delitos contra la libertad	29	21.55
DELITOS CONTRA LA PROPIEDAD		
Robos y tentativas de robo (ex. los agrav. por el res. de lesiones y/o muertes)	49	36.41
Robos agrav. y tentativas de robo agrav. por el res. de lesiones y/o muerte.	0	0.00
Hurtos y tentativa de hurto.	59	43.84
Otros delitos contra la propiedad	53	39.38
Total de delitos contra la propiedad	161	119.62
DELITOS CONTRA EL ESTADO Y LA COMUNIDAD		
Delitos contra la seguridad pública	3	2.23
Delitos contra el orden público	0	0.00
Delitos contra la seguridad de la nación	0	0.00
Delitos contra los poderes públicos y el orden constitucional	0	0.00
Delitos contra la administración pública	1	0.74
Delitos contra la fe pública	0	0.00
Total de delitos contra el estado y la comunidad	4	2.97
DELITOS CONTRA EL ESTADO CIVIL		
LEY 23.737 (estupefacientes)	0	0.00
OTROS DELITOS PREVISTOS EN LEYES ESPECIALES	0	0.00
TOTAL DE HECHOS DELICTUOSOS	294	218.44
CHACABUCO		
DELITOS CONTRA LAS PERSONAS		
Homicidios Dolosos	0	0.00
Homicidios dolosos en grado de tentativa	0	0.00
Homicidios culposos en accidentes de tránsito	3	1.45
Homicidios culposos por otros hechos	0	0.00
Lesiones dolosas	110	53.03
Lesiones culposas en accidentes de tránsito	46	22.18
Lesiones culposas por otros hechos	0	0.00
Otros delitos contra las personas	31	14.94
Total de delitos contra las personas	190	91.59
DELITOS CONTRA LA INTEGRIDAD SEXUAL Y EL HONOR		
Delitos contra el honor	0	0.00
Violaciones	2	0.96
Otros delitos contra la integridad sexual	2	0.96
Total de delitos contra la integridad sexual y el honor	4	1.93
DELITOS CONTRA LA LIBERTAD		
Amenazas	40	19.28
Otros delitos contra la libertad	10	4.82
Total de delitos contra la libertad	50	24.10
DELITOS CONTRA LA PROPIEDAD		
Robos y tentativas de robo (ex. los agrav. por el res. de lesiones y/o muertes)	57	27.48
Robos agrav. y tentativas de robo agrav. por el res. de lesiones y/o muerte.	1	0.48
Hurtos y tentativa de hurto.	42	20.25
Otros delitos contra la propiedad	65	31.33
Total de delitos contra la propiedad	165	79.54
DELITOS CONTRA EL ESTADO Y LA COMUNIDAD		
Delitos contra la seguridad pública	8	3.86
Delitos contra el orden público	0	0.00
Delitos contra la seguridad de la nación	0	0.00
Delitos contra los poderes públicos y el orden constitucional	0	0.00
Delitos contra la administración pública	8	3.86
Delitos contra la fe pública	0	0.00
Total de delitos contra el estado y la comunidad	16	7.71
DELITOS CONTRA EL ESTADO CIVIL		
LEY 23.737 (estupefacientes)	0	0.00
OTROS DELITOS PREVISTOS EN LEYES ESPECIALES	2	0.96
TOTAL DE HECHOS DELICTUOSOS	427	205.84

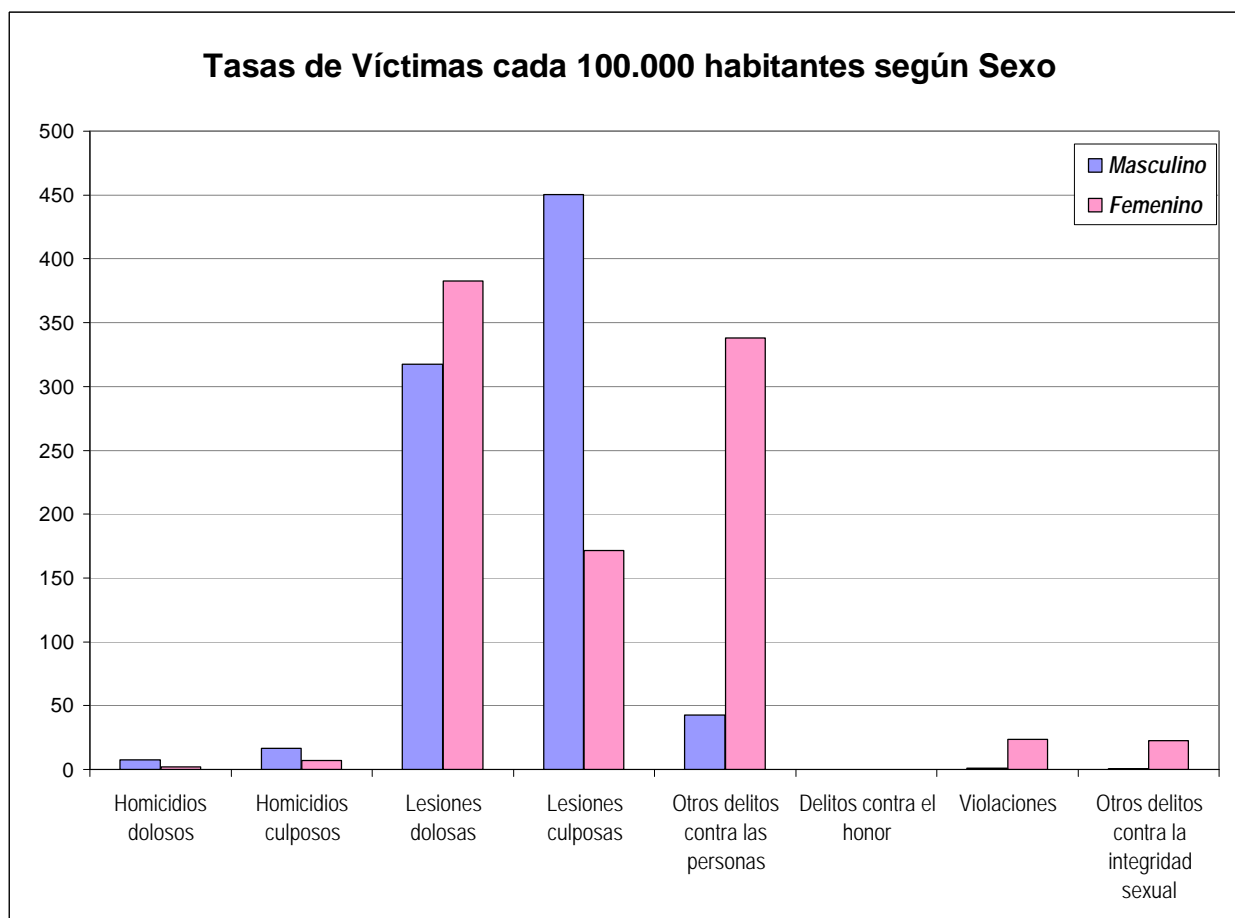
DELITOS	FRECUENCIA	TASA C/10000 Hab.
GENERAL PEDERNERA		
DELITOS CONTRA LAS PERSONAS		
Homicidios Dolosos	2	0.16
Homicidios dolosos en grado de tentativa	7	0.56
Homicidios culposos en accidentes de tránsito	18	1.44
Homicidios culposos por otros hechos	0	0.00
Lesiones dolosas	377	30.21
Lesiones culposas en accidentes de tránsito	189	15.14
Lesiones culposas por otros hechos	0	0.00
Otros delitos contra las personas	298	23.88
Total de delitos contra las personas	891	71.39
DELITOS CONTRA LA INTEGRIDAD SEXUAL Y EL HONOR		
Delitos contra el honor	0	0.00
Violaciones	30	2.40
Otros delitos contra la integridad sexual	9	0.72
Total de delitos contra la integridad sexual y el honor	39	3.13
DELITOS CONTRA LA LIBERTAD		
Amenazas	318	25.48
Otros delitos contra la libertad	62	4.97
Total de delitos contra la libertad	380	30.45
DELITOS CONTRA LA PROPIEDAD		
Robos y tentativas de robo (ex. los agrav. por el res. de lesiones y/o muertes)	695	55.69
Robos agrav. y tentativas de robo agrav. por el res. de lesiones y/o muerte.	160	12.82
Hurtos y tentativa de hurto.	483	38.70
Otros delitos contra la propiedad	226	18.11
Total de delitos contra la propiedad	1,564	125.32
DELITOS CONTRA EL ESTADO Y LA COMUNIDAD		
Delitos contra la seguridad pública	2	0.16
Delitos contra el orden público	0	0.00
Delitos contra la seguridad de la nación	0	0.00
Delitos contra los poderes públicos y el orden constitucional	1	0.08
Delitos contra la administración pública	30	2.40
Delitos contra la fe pública	8	0.64
Total de delitos contra el estado y la comunidad	41	3.29
DELITOS CONTRA EL ESTADO CIVIL		
LEY 23.737 (estupefacientes)	1	0.08
OTROS DELITOS PREVISTOS EN LEYES ESPECIALES	13	1.04
TOTAL DE HECHOS DELICTUOSOS	2,929	234.70
GOBERNADOR DUPUY		
DELITOS CONTRA LAS PERSONAS		
Homicidios Dolosos	0	0.00
Homicidios dolosos en grado de tentativa	0	0.00
Homicidios culposos en accidentes de tránsito	2	1.61
Homicidios culposos por otros hechos	0	0.00
Lesiones dolosas	40	32.15
Lesiones culposas en accidentes de tránsito	24	19.29
Lesiones culposas por otros hechos	0	0.00
Otros delitos contra las personas	2	1.61
Total de delitos contra las personas	68	54.65
DELITOS CONTRA LA INTEGRIDAD SEXUAL Y EL HONOR		
Delitos contra el honor	0	0.00
Violaciones	0	0.00
Otros delitos contra la integridad sexual	1	0.80
Total de delitos contra la integridad sexual y el honor	1	0.80
DELITOS CONTRA LA LIBERTAD		
Amenazas	21	16.88
Otros delitos contra la libertad	2	1.61
Total de delitos contra la libertad	23	18.49
DELITOS CONTRA LA PROPIEDAD		
Robos y tentativas de robo (ex. los agrav. por el res. de lesiones y/o muertes)	18	14.47
Robos agrav. y tentativas de robo agrav. por el res. de lesiones y/o muerte.	1	0.80
Hurtos y tentativa de hurto.	12	9.64
Otros delitos contra la propiedad	10	8.04
Total de delitos contra la propiedad	41	32.95
DELITOS CONTRA EL ESTADO Y LA COMUNIDAD		
Delitos contra la seguridad pública	2	1.61
Delitos contra el orden público	0	0.00
Delitos contra la seguridad de la nación	0	0.00
Delitos contra los poderes públicos y el orden constitucional	0	0.00
Delitos contra la administración pública	2	1.61
Delitos contra la fe pública	0	0.00
Total de delitos contra el estado y la comunidad	4	3.21
DELITOS CONTRA EL ESTADO CIVIL		
LEY 23.737 (estupefacientes)	0	0.00
OTROS DELITOS PREVISTOS EN LEYES ESPECIALES	1	0.80
TOTAL DE HECHOS DELICTUOSOS	138	110.91

DELITOS	FRECUENCIA	TASA C/10000 Hab.
JUNÍN		
DELITOS CONTRA LAS PERSONAS		
Homicidios Dolosos	0	0.00
Homicidios dolosos en grado de tentativa	1	0.41
Homicidios culposos en accidentes de tránsito	3	1.22
Homicidios culposos por otros hechos	0	0.00
Lesiones dolosas	51	20.79
Lesiones culposas en accidentes de tránsito	45	18.34
Lesiones culposas por otros hechos	0	0.00
Otros delitos contra las personas	23	9.37
Total de delitos contra las personas	123	50.13
DELITOS CONTRA LA INTEGRIDAD SEXUAL Y EL HONOR		
Delitos contra el honor	0	0.00
Violaciones	2	0.82
Otros delitos contra la integridad sexual	3	1.22
Total de delitos contra la integridad sexual y el honor	5	2.04
DELITOS CONTRA LA LIBERTAD		
Amenazas	39	15.90
Otros delitos contra la libertad	4	1.63
Total de delitos contra la libertad	43	17.53
DELITOS CONTRA LA PROPIEDAD		
Robos y tentativas de robo (ex. los agrav. por el res. de lesiones y/o muertes)	77	31.38
Robos agrav. y tentativas de robo agrav. por el res. de lesiones y/o muerte.	3	1.22
Hurtos y tentativa de hurto.	43	17.53
Otros delitos contra la propiedad	34	13.86
Total de delitos contra la propiedad	157	63.99
DELITOS CONTRA EL ESTADO Y LA COMUNIDAD		
Delitos contra la seguridad pública	2	0.82
Delitos contra el orden público	0	0.00
Delitos contra la seguridad de la nación	0	0.00
Delitos contra los poderes públicos y el orden constitucional	0	0.00
Delitos contra la administración pública	8	3.26
Delitos contra la fe pública	0	0.00
Total de delitos contra el estado y la comunidad	10	4.08
DELITOS CONTRA EL ESTADO CIVIL	0	0.00
LEY 23.737 (estupefacientes)	0	0.00
OTROS DELITOS PREVISTOS EN LEYES ESPECIALES	2	0.82
TOTAL DE HECHOS DELICTUOSOS	340	138.57
CAPITAL		
DELITOS CONTRA LAS PERSONAS		
Homicidios Dolosos	4	0.20
Homicidios dolosos en grado de tentativa	5	0.24
Homicidios culposos en accidentes de tránsito	11	0.54
Homicidios culposos por otros hechos	1	0.05
Lesiones dolosas	820	39.99
Lesiones culposas en accidentes de tránsito	766	37.36
Lesiones culposas por otros hechos	0	0.00
Otros delitos contra las personas	417	20.34
Total de delitos contra las personas	2,024	98.71
DELITOS CONTRA LA INTEGRIDAD SEXUAL Y EL HONOR		
Delitos contra el honor	0	0.00
Violaciones	15	0.73
Otros delitos contra la integridad sexual	29	1.41
Total de delitos contra la integridad sexual y el honor	44	2.15
DELITOS CONTRA LA LIBERTAD		
Amenazas	543	26.48
Otros delitos contra la libertad	53	2.58
Total de delitos contra la libertad	596	29.07
DELITOS CONTRA LA PROPIEDAD		
Robos y tentativas de robo (ex. los agrav. por el res. de lesiones y/o muertes)	1,579	77.00
Robos agrav. y tentativas de robo agrav. por el res. de lesiones y/o muerte.	205	10.00
Hurtos y tentativa de hurto.	1,073	52.33
Otros delitos contra la propiedad	448	21.85
Total de delitos contra la propiedad	3,305	161.18
DELITOS CONTRA EL ESTADO Y LA COMUNIDAD		
Delitos contra la seguridad pública	17	0.83
Delitos contra el orden público	3	0.15
Delitos contra la seguridad de la nación	0	0.00
Delitos contra los poderes públicos y el orden constitucional	0	0.00
Delitos contra la administración pública	36	1.76
Delitos contra la fe pública	1	0.05
Total de delitos contra el estado y la comunidad	57	2.78
DELITOS CONTRA EL ESTADO CIVIL	0	0.00
LEY 23.737 (estupefacientes)	144	7.02
OTROS DELITOS PREVISTOS EN LEYES ESPECIALES	7	0.34
TOTAL DE HECHOS DELICTUOSOS	6,177	301.24

DELITOS	FRECUENCIA	TASA C/10000 Hab.
LIB. GRAL. SAN MARTÍN		
DELITOS CONTRA LAS PERSONAS		
Homicidios Dolosos	0	0.00
Homicidios dolosos en grado de tentativa	0	0.00
Homicidios culposos en accidentes de tránsito	1	2.00
Homicidios culposos por otros hechos	0	0.00
Lesiones dolosas	8	15.98
Lesiones culposas en accidentes de tránsito	3	5.99
Lesiones culposas por otros hechos	0	0.00
Otros delitos contra las personas	0	0.00
Total de delitos contra las personas	12	23.98
DELITOS CONTRA LA INTEGRIDAD SEXUAL Y EL HONOR		
Delitos contra el honor	0	0.00
Violaciones	0	0.00
Otros delitos contra la integridad sexual	0	0.00
Total de delitos contra la integridad sexual y el honor	0	0.00
DELITOS CONTRA LA LIBERTAD		
Amenazas	7	13.99
Otros delitos contra la libertad	0	0.00
Total de delitos contra la libertad	7	13.99
DELITOS CONTRA LA PROPIEDAD		
Robos y tentativas de robo (ex. los agrav. por el res. de lesiones y/o muertes)	1	2.00
Robos agrav. y tentativas de robo agrav. por el res. de lesiones y/o muerte.	0	0.00
Hurtos y tentativa de hurto.	4	7.99
Otros delitos contra la propiedad	9	17.98
Total de delitos contra la propiedad	14	27.97
DELITOS CONTRA EL ESTADO Y LA COMUNIDAD		
Delitos contra la seguridad pública	1	2.00
Delitos contra el orden público	0	0.00
Delitos contra la seguridad de la nación	0	0.00
Delitos contra los poderes públicos y el orden constitucional	0	0.00
Delitos contra la administración pública	0	0.00
Delitos contra la fe pública	0	0.00
Total de delitos contra el estado y la comunidad	1	2.00
DELITOS CONTRA EL ESTADO CIVIL		
LEY 23.737 (estupefacientes)	0	0.00
OTROS DELITOS PREVISTOS EN LEYES ESPECIALES	0	0.00
TOTAL DE HECHOS DELICTUOSOS	34	67.93
GENDARMERÍA		
DELITOS CONTRA LAS PERSONAS		
Homicidios Dolosos	0	0.00
Homicidios dolosos en grado de tentativa	0	0.00
Homicidios culposos en accidentes de tránsito	0	0.00
Homicidios culposos por otros hechos	0	0.00
Lesiones dolosas	0	0.00
Lesiones culposas en accidentes de tránsito	0	0.00
Lesiones culposas por otros hechos	0	0.00
Otros delitos contra las personas	0	0.00
Total de delitos contra las personas	0	0.00
DELITOS CONTRA LA INTEGRIDAD SEXUAL Y EL HONOR		
Delitos contra el honor	0	0.00
Violaciones	0	0.00
Otros delitos contra la integridad sexual	0	0.00
Total de delitos contra la integridad sexual y el honor	0	0.00
DELITOS CONTRA LA LIBERTAD		
Amenazas	0	0.00
Otros delitos contra la libertad	0	0.00
Total de delitos contra la libertad	0	0.00
DELITOS CONTRA LA PROPIEDAD		
Robos y tentativas de robo (ex. los agrav. por el res. de lesiones y/o muertes)	0	0.00
Robos agrav. y tentativas de robo agrav. por el res. de lesiones y/o muerte.	0	0.00
Hurtos y tentativa de hurto.	0	0.00
Otros delitos contra la propiedad	0	0.00
Total de delitos contra la propiedad	0	0.00
DELITOS CONTRA EL ESTADO Y LA COMUNIDAD		
Delitos contra la seguridad pública	0	0.00
Delitos contra el orden público	0	0.00
Delitos contra la seguridad de la nación	0	0.00
Delitos contra los poderes públicos y el orden constitucional	0	0.00
Delitos contra la administración pública	0	0.00
Delitos contra la fe pública	0	0.00
Total de delitos contra el estado y la comunidad	0	0.00
DELITOS CONTRA EL ESTADO CIVIL		
LEY 23.737 (estupefacientes)	0	0.00
OTROS DELITOS PREVISTOS EN LEYES ESPECIALES	0	0.00
TOTAL DE HECHOS DELICTUOSOS	0	0.00

DELITOS	FRECUENCIA	TASA C/10000 Hab.
POLICÍA FEDERAL ARGENTINA		
DELITOS CONTRA LAS PERSONAS		
Homicidios Dolosos	0	0.00
Homicidios dolosos en grado de tentativa	0	0.00
Homicidios culposos en accidentes de tránsito	0	0.00
Homicidios culposos por otros hechos	0	0.00
Lesiones dolosas	0	0.00
Lesiones culposas en accidentes de tránsito	0	0.00
Lesiones culposas por otros hechos	0	0.00
Otros delitos contra las personas	1	0.00
Total de delitos contra las personas	1	0.00
DELITOS CONTRA LA INTEGRIDAD SEXUAL Y EL HONOR		
Delitos contra el honor	0	0.00
Violaciones	0	0.00
Otros delitos contra la integridad sexual	0	0.00
Total de delitos contra la integridad sexual y el honor	0	0.00
DELITOS CONTRA LA LIBERTAD		
Amenazas	1	0.00
Otros delitos contra la libertad	0	0.00
Total de delitos contra la libertad	1	0.00
DELITOS CONTRA LA PROPIEDAD		
Robos y tentativas de robo (ex. los agrav. por el res. de lesiones y/o muertes)	3	0.00
Robos agrav. y tentativas de robo agrav. por el res. de lesiones y/o muerte.	0	0.00
Hurtos y tentativa de hurto.	4	0.00
Otros delitos contra la propiedad	2	0.00
Total de delitos contra la propiedad	9	0.00
DELITOS CONTRA EL ESTADO Y LA COMUNIDAD		
Delitos contra la seguridad pública	0	0.00
Delitos contra el orden público	0	0.00
Delitos contra la seguridad de la nación	0	0.00
Delitos contra los poderes públicos y el orden constitucional	0	0.00
Delitos contra la administración pública	0	0.00
Delitos contra la fe pública	19	0.00
Total de delitos contra el estado y la comunidad	19	0.00
DELITOS CONTRA EL ESTADO CIVIL		
	0	0.00
LEY 23.737 (estupefacientes)		
	97	0.00
OTROS DELITOS PREVISTOS EN LEYES ESPECIALES		
	12	0.00
TOTAL DE HECHOS DELICTUOSOS	139	0.00

Delitos contra las Personas, contra la Integridad Sexual y el Honor HECHOS Y VICTIMAS			SAN LUIS						
AÑO 2007									
Tipo de Delito	HECHOS		VICTIMAS						
	Total de Hechos	Tasa de Hechos c/100.000 hab.	Masculino	Tasa de Víctimas Masculinas c/100.000 hab.	Femenino	Tasa de Víctimas Femeninas c/100.000 hab.	No Consta	Total Víctimas	Tasa del total de Víctimas c/100.000 hab.
DELITOS CONTRA LAS PERSONAS									
Homicidios dolosos	6	1,40	4	1,86	2	0,94	0	6	1,40
Homicidios dolosos en grado de tentativa	14	3,27	12	5,59	2	0,94	0	14	3,27
Homicidios culposos en accidentes de tránsito	42	9,81	34	15,84	15	7,03	1	50	11,68
Homicidios culposos por otros hechos	1	0,23	1	0,47	0	0,00	0	1	0,23
Lesiones dolosas	1.496	349,51	682	317,69	816	382,47	0	1.498	349,98
Lesiones culposas en accidentes de tránsito	1.139	266,11	967	450,44	366	171,55	0	1.333	311,43
Lesiones culposas por otros hechos	0	0,00	0	0,00	0	0,00	0	0	0,00
Otros delitos contra las personas	811	189,47	92	42,86	721	337,95	0	813	189,94
Total de delitos contra las personas	3.509	819,81	1.792	834,74	1.922	900,88	1	3.715	867,94
DELITOS CONTRA LA INTEGRIDAD SEXUAL Y EL HONOR									
Delitos contra el honor	0	0,00	0	0,00	0	0,00	0	0	0,00
Violaciones	52	12,15	2	0,93	50	23,44	0	52	12,15
Otros delitos contra la integridad sexual	49	11,45	1	0,47	48	22,50	0	49	11,45
Total de delitos contra la integridad sexual y el honor	101	23,60	3	1,40	98	45,93	0	101	23,60
TOTALES	3.610	843,41	1.795	836,14	2.020	946,81	1	3.816	891,54



ACLARACION SOBRE EL SISTEMA DE ALERTA TEMPRANA

S.A.T.

Este Sistema se realiza sobre la base de la información desagregada que cada Policía y Fuerza de Seguridad remite sobre homicidios dolosos, culposos en hechos de tránsito y delitos contra la propiedad.

Existen casos registrados en el Sistema Nacional de Información Criminal (SNIC) que no fueron informados en forma desagregada en el SAT.

Por tal motivo siempre la cantidad de casos del SAT es inferior a la del SNIC, tal como surge del primer cuadro que se presenta a continuación.

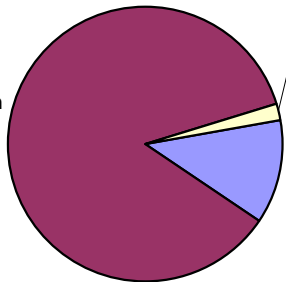
Reporte Anual del Sistema de Alerta Temprana - HOMICIDIOS SAN LUIS - AÑO 2007

Cuadro Resumen. Total de homicidios por mes

Hechos	HOMICIDIOS DOLOSOS		HOMICIDIOS CULPOSOS EN HECHOS DE TRANSITO	
	SNIC	SAT	SNIC	SAT
Enero	0	0	7	7
Febrero	1	1	6	6
Marzo	0	0	2	2
Abril	0	0	3	3
Mayo	0	0	2	2
Junio	1	1	1	1
Julio	1	1	2	2
Agosto	1	1	1	1
Septiembre	0	0	6	6
Octubre	1	1	3	3
Noviembre	0	0	1	1
Diciembre	1	1	8	8
Total	6	6	42	42
Promedio mensual	1		4	
Tasa c/100 mil hab.	1.40		9.81	

Aclaración: Del total de los homicidios dolosos y culposos en hechos de tránsito informados en las planillas de hechos delictuosos (SNIC), se posee información detallada solamente del total que aparece en la columna del Sistema de Alerta Temprana (SAT).

Cuadro Resumen. Total de homicidios del año*

Tipo de Homicidio	Valores Absolutos	Tipos de Homicidios
Homicidios dolosos	6	<div style="display: flex; align-items: center; justify-content: center;"> <div style="margin-right: 20px;"> <p>Homicidios culposos en tránsito 86%</p> </div>  <div style="margin-left: 20px;"> <p>Homicidios culposos por otros hechos** 2%</p> <p>Homicidios dolosos 12%</p> </div> </div>
Homicidios culposos en tránsito	42	
Homicidios culposos por otros hechos**	1	
Total de Homicidios	49	

*Los datos de este cuadro provienen de las planillas de Hechos Delictuosos

**De los Homicidios Culposos por otros hechos no se cuenta con información más detallada.

Homicidios Dolosos SAN LUIS - 2007

Cuadro Resumen de Homicidios dolosos.

Cantidad total de hechos, de víctimas y de imputados

<i>Homicidios dolosos</i>	Hechos	Víctimas	Imputados
	6	6	3

Serie hechos

En esta serie de cuadros se presenta información resumida acerca de las características del tipo de hecho homicidio doloso.

Cuadro 1. Distribución de frecuencias de homicidios dolosos por tipo de lugar de ocurrencia

Tipo de lugar	Cant.
Vía Pública	4
Domicilio Particular	2
Comercio	0
Interior de Rodados	0
Cárcel o Comisaría	0
Otro Lugar	0
Sin Datos	0
<i>Total</i>	6

Cuadro 2. Distribución de frecuencias de homicidios dolosos por clase de arma

Clase de arma	Cant.
De Fuego	3
Blanca	1
Otra Arma	0
Sin Armas	2
Sin Datos	0
<i>Total</i>	6

Cuadro 3. Distribución de frecuencias de homicidios dolosos por franja horaria de ocurrencia

Franja horaria	Cant.
De 00:00 a 03:59	2
De 04:00 a 07:59	1
De 08:00 a 11:59	1
De 12:00 a 15:59	0
De 16:00 a 19:59	0
De 20:00 a 23:59	2
Sin Datos	0
<i>Total</i>	6

Cuadro 4. Distribución de frecuencias de homicidios dolosos según circunstancias en que se produjeron

En ocasión de otro delito?	Cant.
Sí, Robo	1
Sí, Violación	0
Sí, otro delito	1
No	2
Sin Datos	2
<i>Total</i>	6

Cuadro 5. Distribución de frecuencias de homicidios dolosos en ocasión de robo por tipo de lugar de ocurrencia

Tipo de lugar	Cant.	
Vía Pública	1	
Domicilio Particular	0	
Comercio	0	
Interior de Rodados	0	
Cárcel o Comisaría	0	
Otro Lugar	0	
Sin Datos	0	
<i>Total</i>	1	

Serie personas

En esta serie de cuadros se presenta información resumida acerca de las personas involucradas en homicidios dolosos.

Cuadro 1. Víctimas de homicidios dolosos según sexo por grupo de edades

Grupo de edad	Varón	Mujer	Sin Datos	Total
Menores de 18 años	1	1	0	2
De 18 a 24 años	0	0	0	0
De 25 a 34 años	2	1	0	3
De 35 a 44 años	1	0	0	1
De 45 a 54 años	0	0	0	0
De 55 a 64 años	0	0	0	0
De 65 años y más	0	0	0	0
Sin Datos	0	0	0	0
<i>Total</i>	<i>4</i>	<i>2</i>	<i>0</i>	<i>6</i>

Cuadro 2. Víctimas de homicidios dolosos según clase de víctima

Clase de Víctima	Cant.	
Civil	6	
Policía en Servicio	0	
Policía fuera de Servicio	0	
Seguridad Privada	0	
Otra fuerza de seguridad	0	
Sin Datos	0	
<i>Total</i>	<i>6</i>	

Cuadro 3. Imputados de homicidios dolosos según sexo por grupo de edades

Grupo de edad	Varón	Mujer	Sin Datos	Total
Menores de 18 años	0	0	0	0
De 18 a 24 años	2	1	0	3
De 25 a 34 años	0	0	0	0
De 35 a 44 años	0	0	0	0
De 45 a 54 años	0	0	0	0
De 55 a 64 años	0	0	0	0
De 65 años y más	0	0	0	0
Sin Datos	0	0	0	0
<i>Total</i>	<i>2</i>	<i>1</i>	<i>0</i>	<i>3</i>

Cuadro 4. Imputados de homicidios dolosos según clase de imputado

Clase de Imputado	Cant.	
Civil	2	
Policía en Servicio	1	
Policía fuera de Servicio	0	
Seguridad Privada	0	
Otra fuerza de seguridad	0	
Sin Datos	0	
<i>Total</i>	3	

Dirección Nacional de Política Criminal - Ministerio de Justicia, Seguridad y DD.HH.

Homicidios Culposos en Hechos de Tránsito

SAN LUIS - AÑO 2007

Cuadro Resumen de Homicidios culposos en hechos de tránsito.

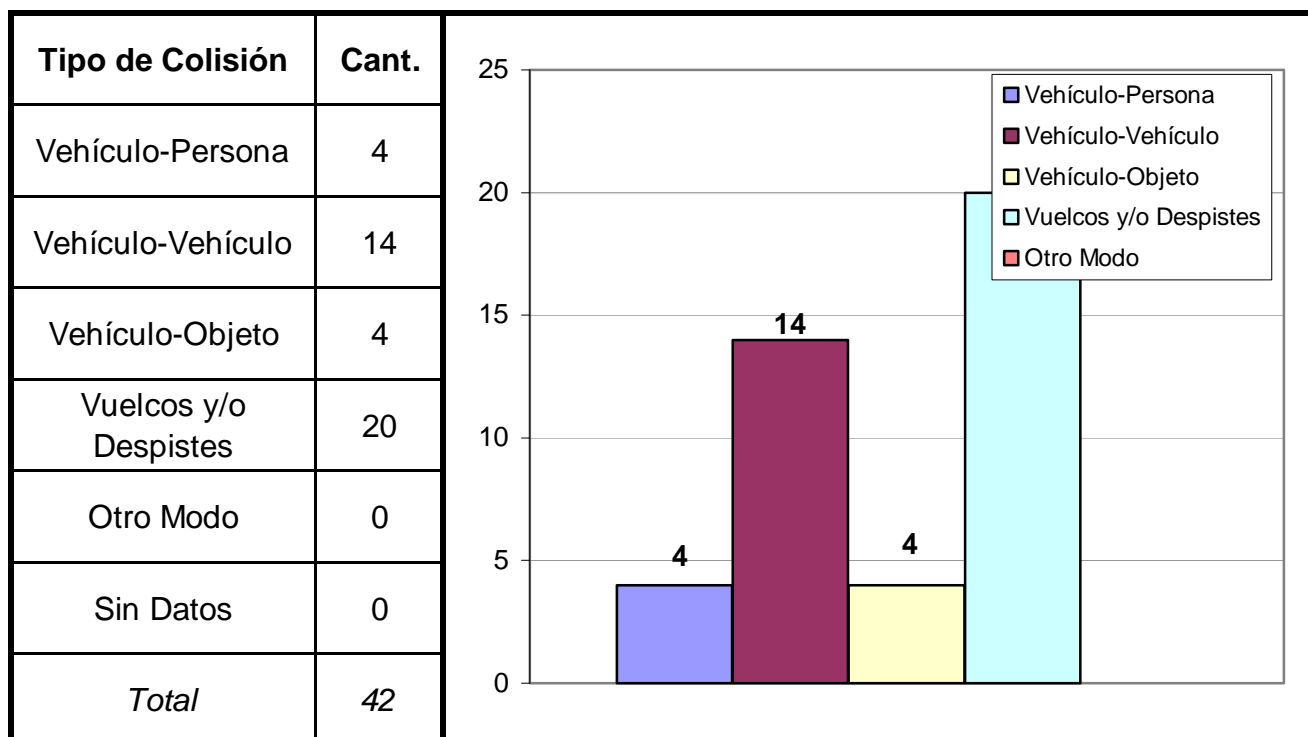
Cantidad total de hechos, de víctimas y de imputados.

Homicidios Culposos en Hechos de Tránsito	Hechos	Víctimas	Imputados
	42	47	15

Serie hechos

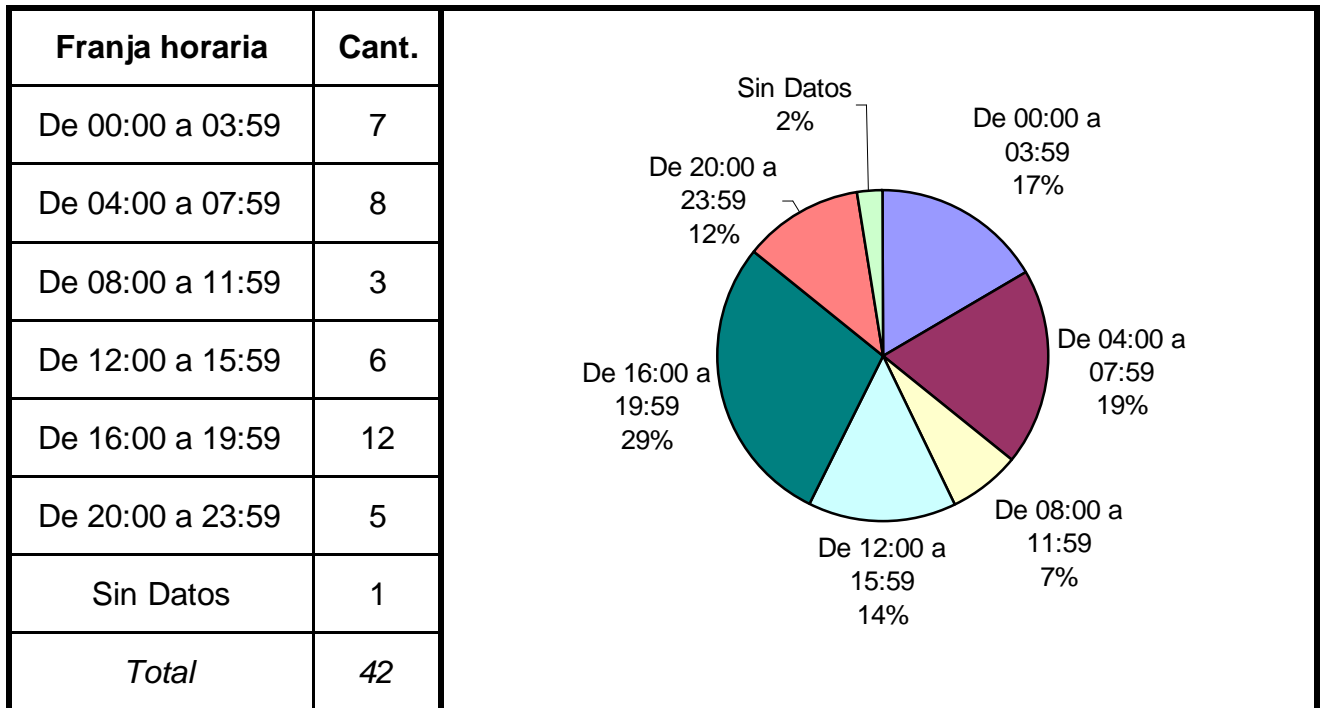
En esta serie de cuadros se presenta información resumida acerca de las características del tipo de hecho homicidio culposo en hecho de tránsito.

Cuadro 1. Distribución de frecuencias de homicidios culposos en hecho de tránsito por tipo de colisión

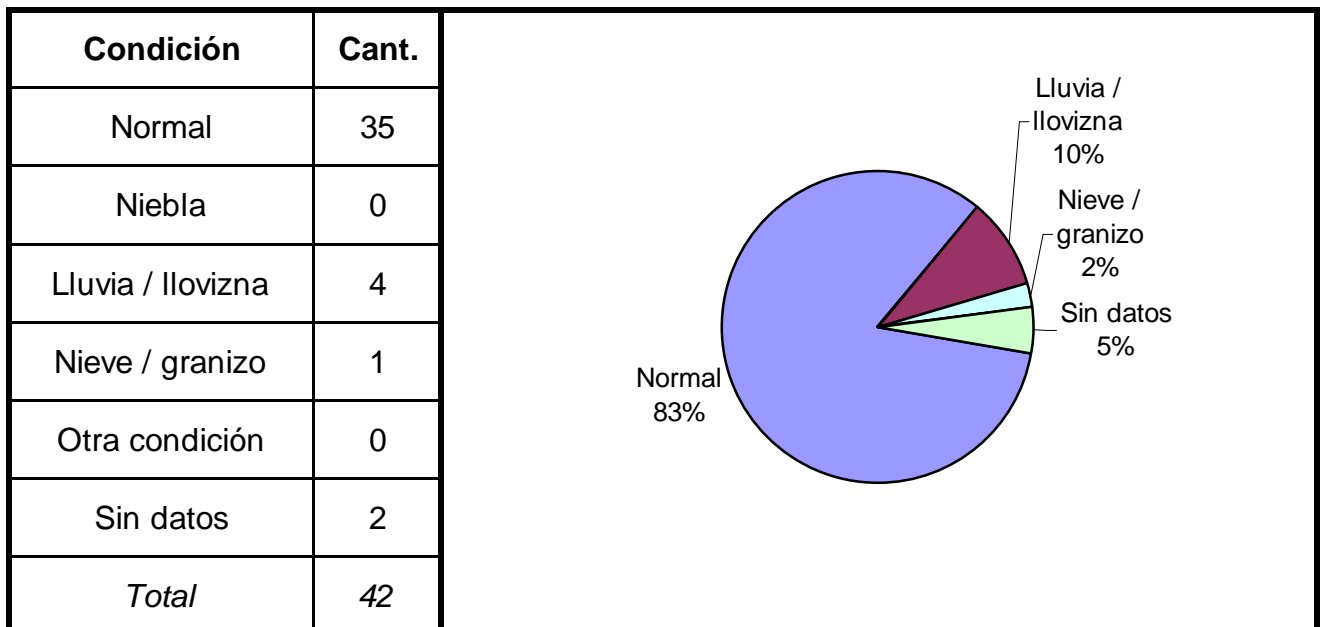


(Aclaración: el total de tipos de colisión puede no coincidir con el total de hechos debido a que las categorías consideradas no son excluyentes de modo que se puede dar más de una modalidad por hecho)

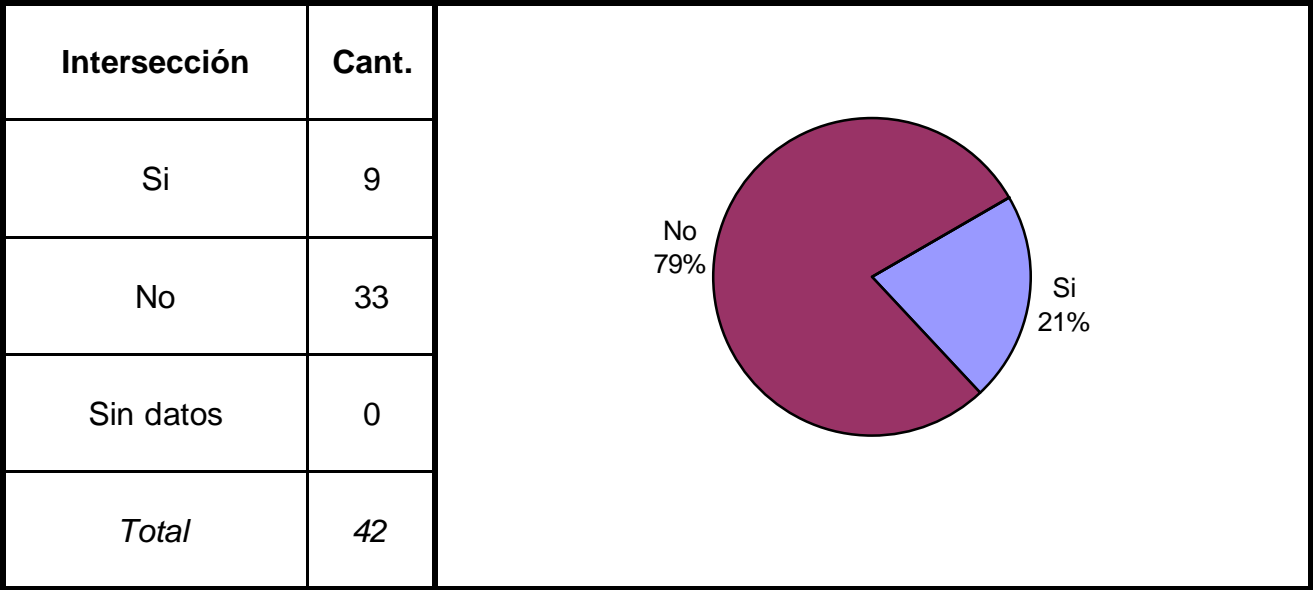
Cuadro 2. Distribución de frecuencias de homicidios culposos en hechos de tránsito por franja horaria de ocurrencia



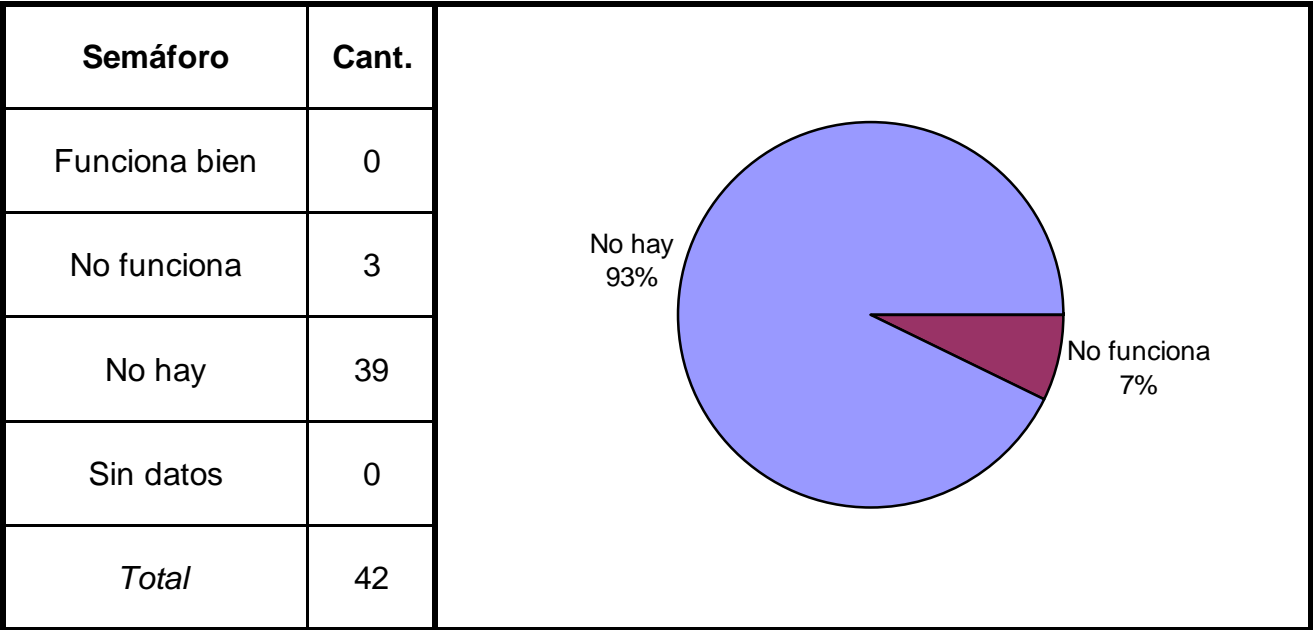
Cuadro 3. Distribución de frecuencias de homicidios culposos en hechos de tránsito según condiciones climáticas



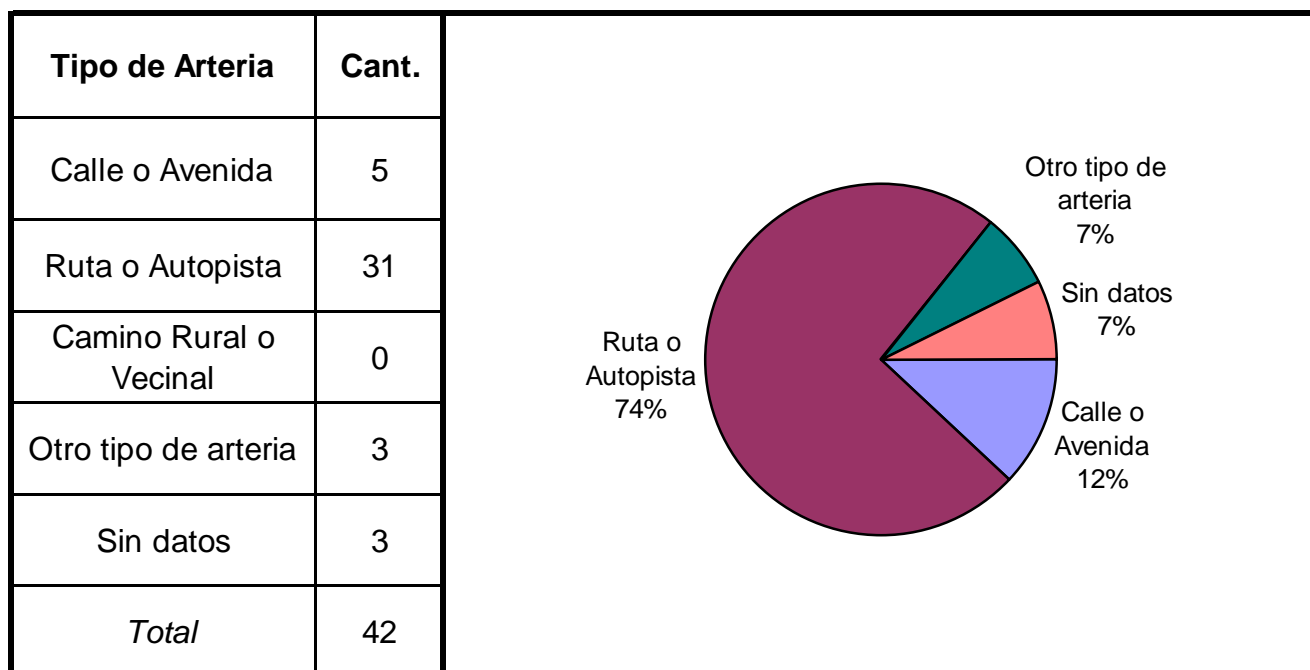
Cuadro 4. Distribución de frecuencias de homicidios culposos en hechos de tránsito según se trate de hechos ocurridos en intersección de calles



Cuadro 5. Distribución de frecuencias de homicidios culposos en hechos de tránsito según existencia y/o funcionamiento de semáforo



Cuadro 6. Distribución de frecuencias de homicidios culposos en hechos de tránsito según tipo de arteria

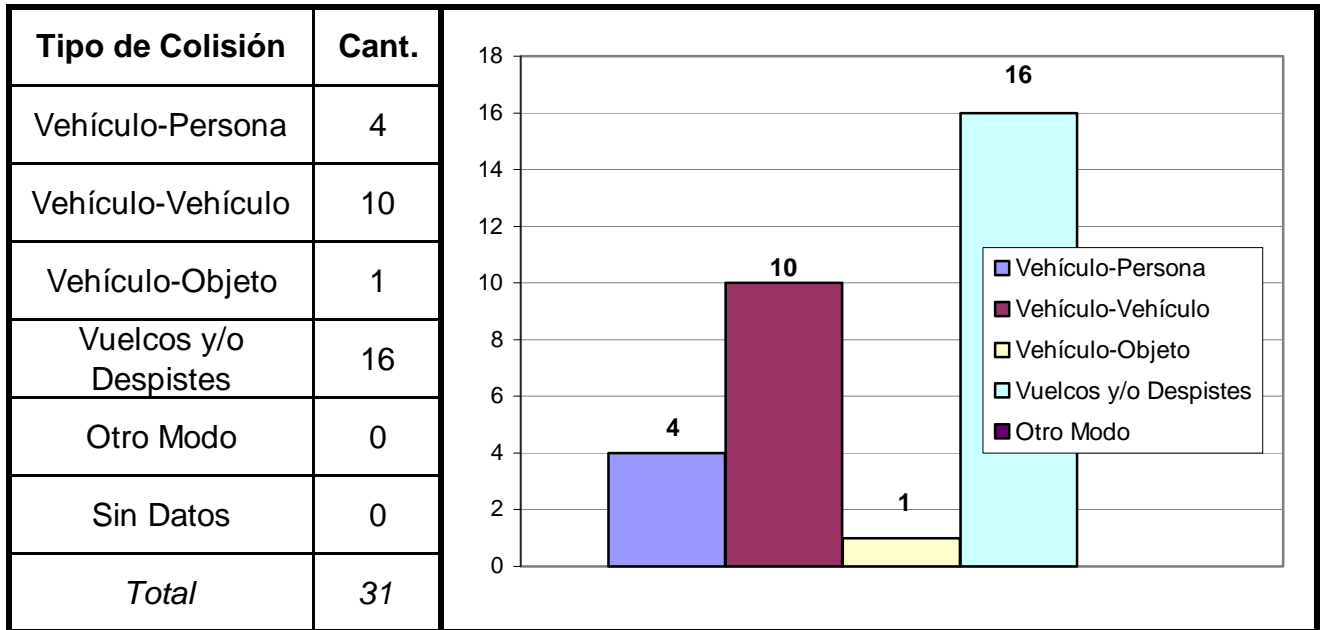


Cuadro 7. Modo de producción de los hechos ocurridos en Calle o Avenida

Tipo de Colisión	Cant.
Vehículo-Persona	0
Vehículo-Vehículo	3
Vehículo-Objeto	1
Vuelcos y/o Despistes	1
Otro Modo	0
Sin Datos	0
<i>Total</i>	5

(Aclaración: el total de tipos de colisión puede no coincidir con el total de hechos debido a que las categorías consideradas no son excluyentes de modo que se puede dar más de una modalidad por hecho)

Cuadro 8. Modo de producción de los hechos ocurridos en Rutas o Autopistas



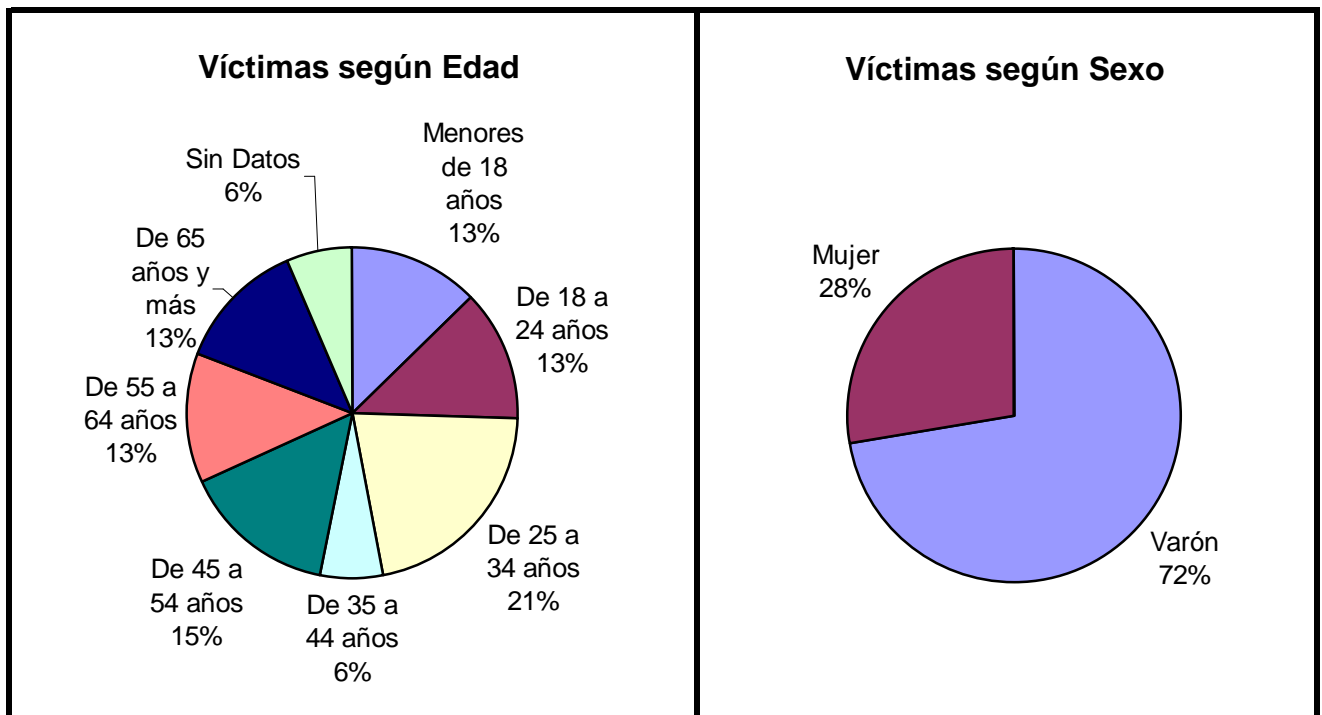
(Aclaración: el total de tipos de colisión puede no coincidir con el total de hechos debido a que las categorías consideradas no son excluyentes de modo que se puede dar más de una modalidad por hecho)

Serie personas

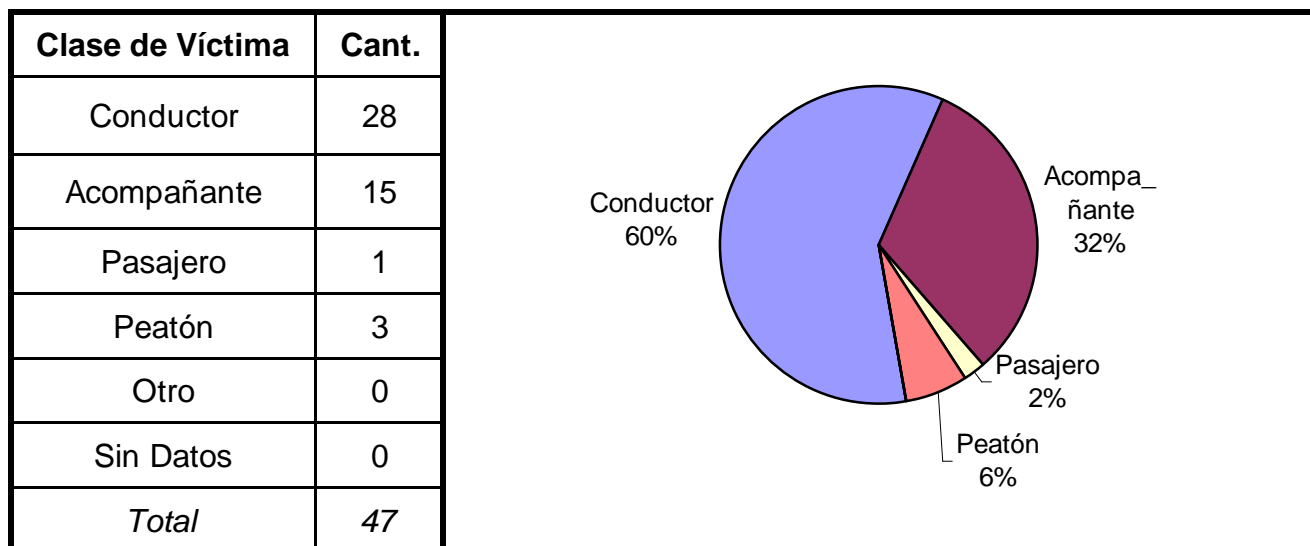
En esta serie de cuadros se presenta información resumida acerca de las personas involucradas en homicidios culposos en hechos de tránsito.

Cuadro 1. Víctimas de homicidios culposos en hechos de tránsito según sexo por grupo de edades

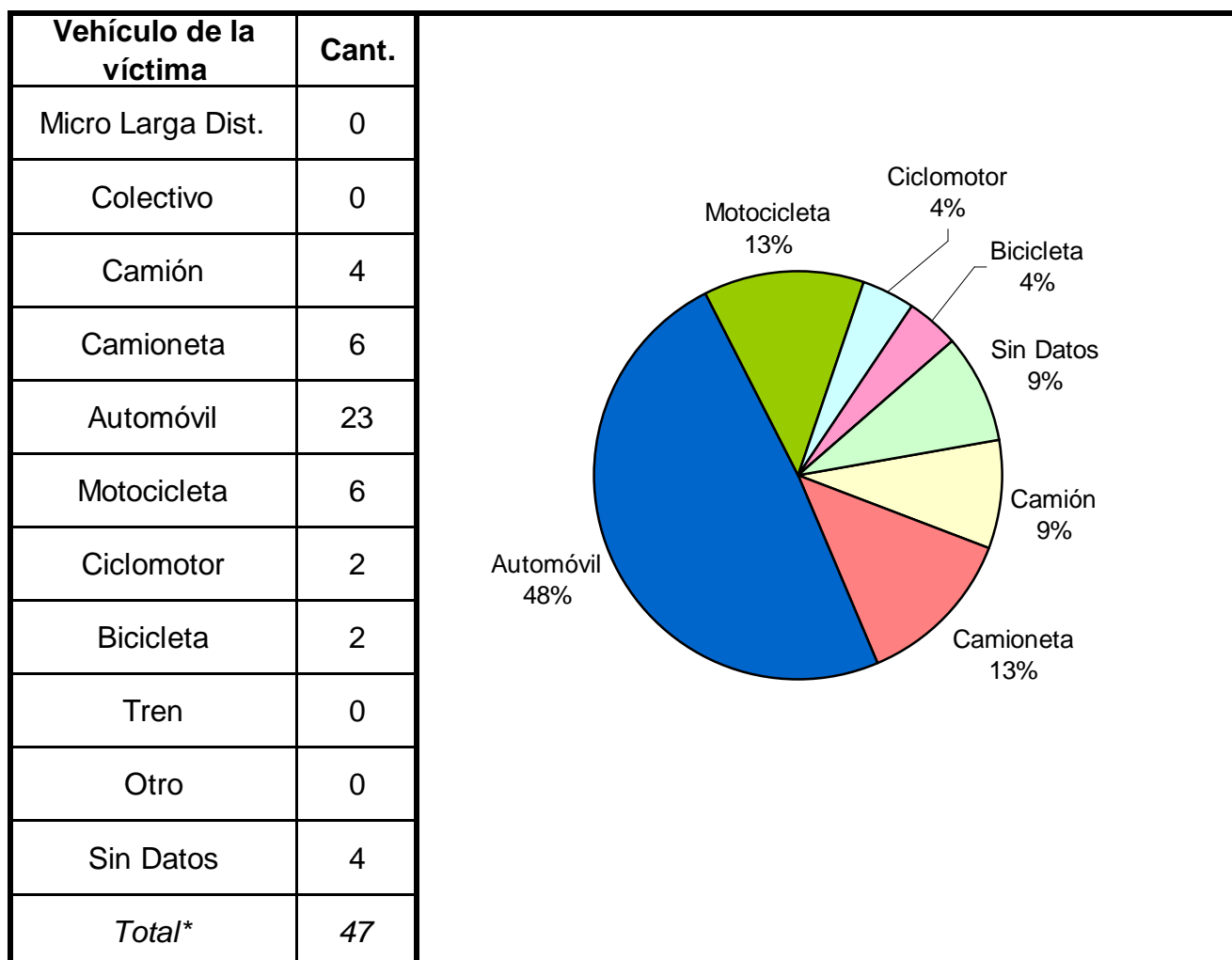
Grupo de edad	Varón	Mujer	Sin Datos	Total
Menores de 18 años	2	4	0	6
De 18 a 24 años	5	1	0	6
De 25 a 34 años	7	3	0	10
De 35 a 44 años	3	0	0	3
De 45 a 54 años	5	2	0	7
De 55 a 64 años	5	1	0	6
De 65 años y más	4	2	0	6
Sin Datos	3	0	0	3
Total	34	13	0	47



Cuadro 2. Clase de víctima



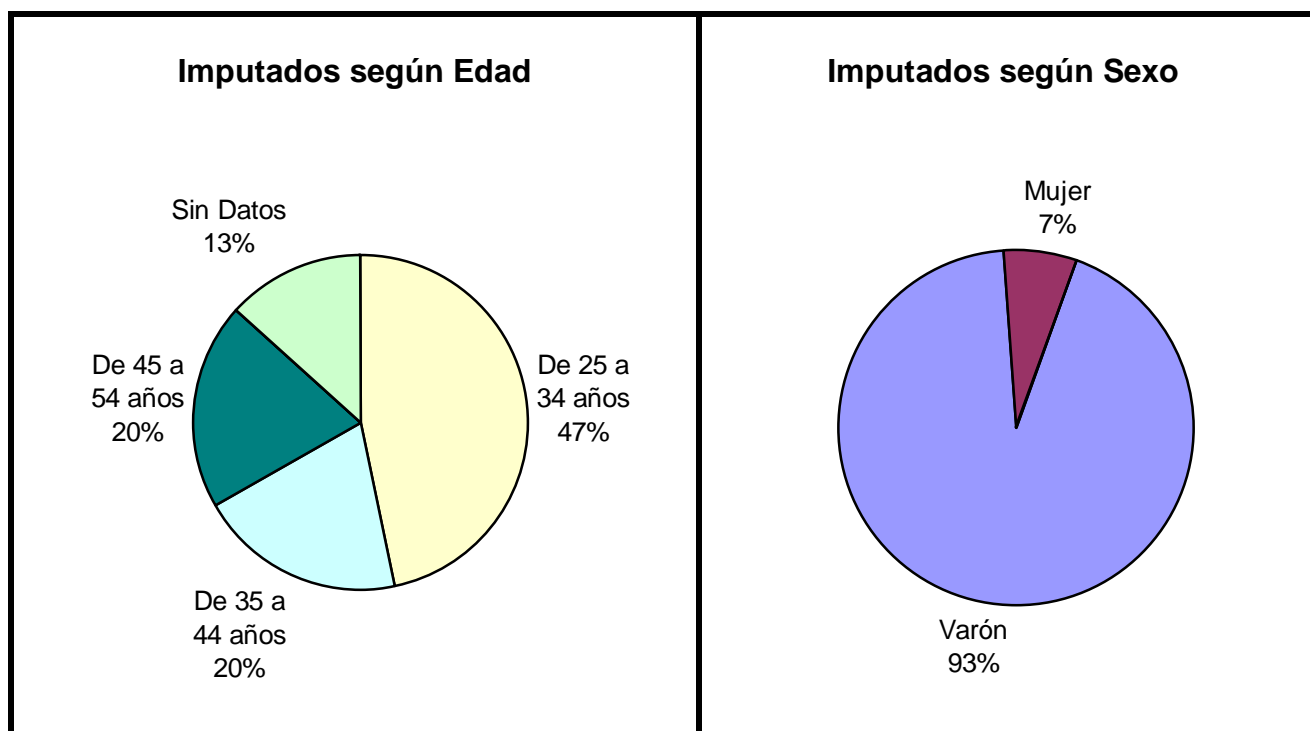
Cuadro 3. Tipo de vehículo de la víctima



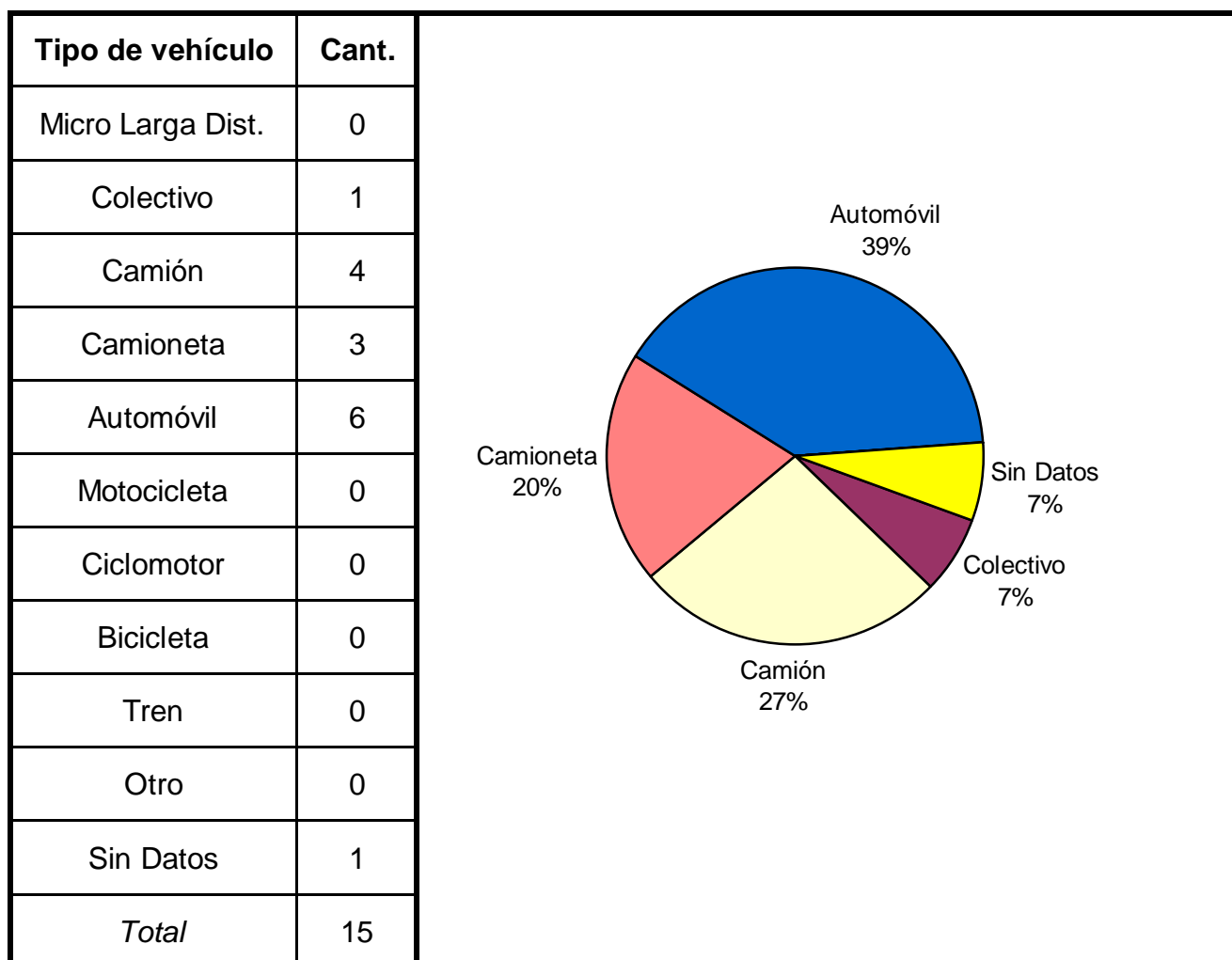
* Se encuentran excluidos los peatones

Cuadro 4. Imputados de homicidios culposos en hechos de tránsito según sexo por grupo de edades

Grupo de edad	Varón	Mujer	Sin Datos	Total
Menores de 18 años	0	0	0	0
De 18 a 24 años	0	0	0	0
De 25 a 34 años	6	1	0	7
De 35 a 44 años	3	0	0	3
De 45 a 54 años	3	0	0	3
De 55 a 64 años	0	0	0	0
De 65 años y más	0	0	0	0
Sin Datos	2	0	0	2
<i>Total</i>	<i>14</i>	<i>1</i>	<i>0</i>	<i>15</i>



Cuadro 5. Tipo de vehículo del imputado

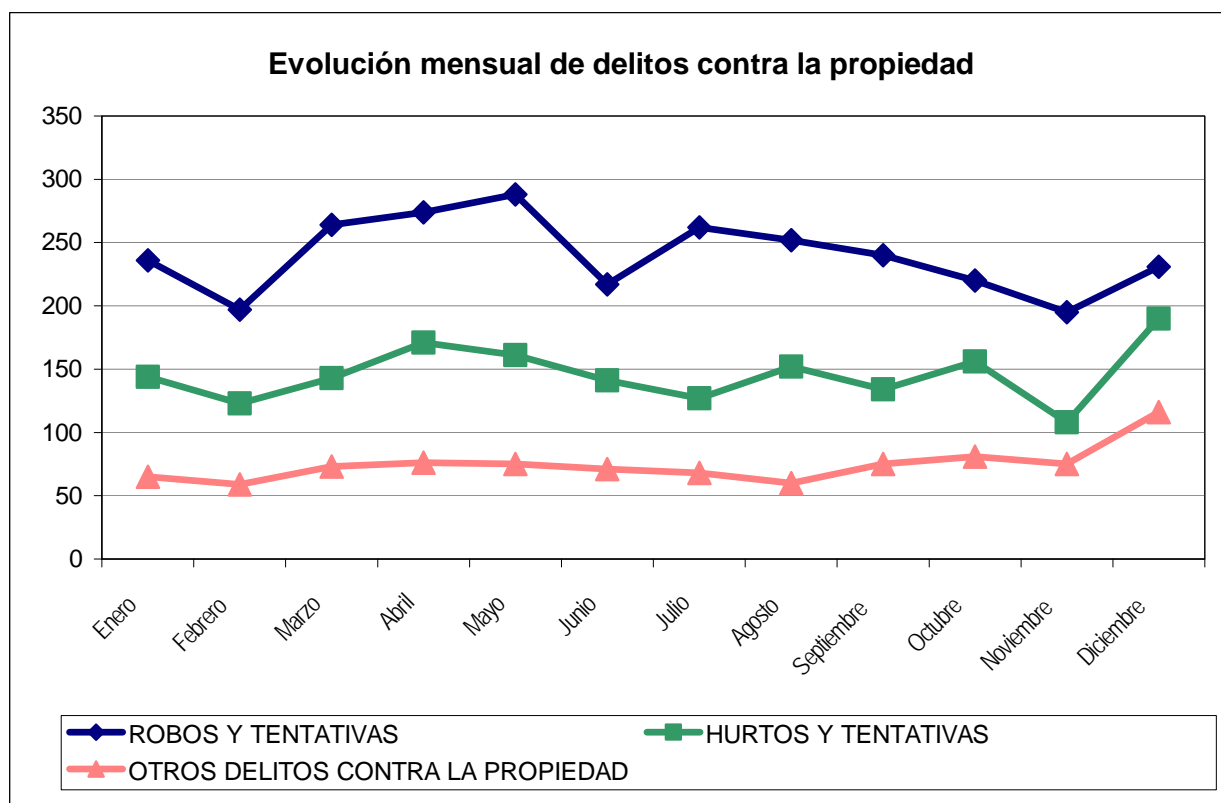


Reporte Anual del SAT - DELITOS CONTRA LA PROPIEDAD SAN LUIS - AÑO 2007

Cuadro Resumen. Total de delitos contra la propiedad por mes

Hechos	ROBOS Y TENTATIVAS		HURTOS Y TENTATIVAS		OTROS DELITOS CONTRA LA PROPIEDAD	
	SNIC	SAT	SNIC	SAT	SNIC	SAT
Enero	236	236	144	144	65	65
Febrero	197	197	123	123	59	59
Marzo	264	263	143	143	73	73
Abril	274	274	171	171	76	76
Mayo	288	288	161	161	75	75
Junio	217	217	141	141	71	71
Julio	262	262	127	127	68	68
Agosto	252	252	152	152	60	60
Septiembre	240	240	134	135	75	75
Octubre	220	220	156	156	81	81
Noviembre	195	195	108	108	75	75
Diciembre	231	231	190	190	116	116
Total	2,876	2,875	1,750	1,751	894	894
Promedio	240		146		75	
Tasa c/100 mil hab.	671.92		408.85		208.87	

Aclaración: El sistema de alerta temprana (SAT) de delitos contra la propiedad se implementó a partir del año 2001. Es posible encontrar algunas inconsistencias en la información enviada por la policía que no han podido subsanarse.



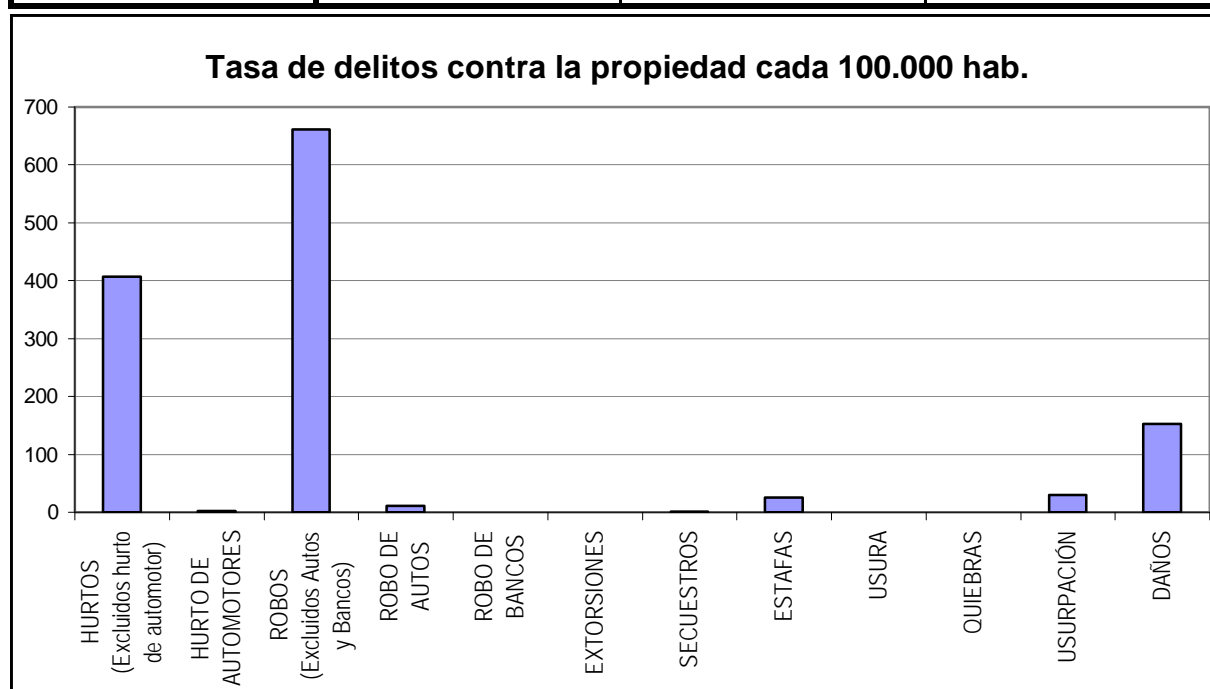
Reporte Anual del SAT - Delitos contra la Propiedad

SAN LUIS - AÑO 2007

Cuadro Resumen de Delitos contra la Propiedad

Cantidad de hechos, tasa cada 100.000 habitantes y porcentaje respecto del total

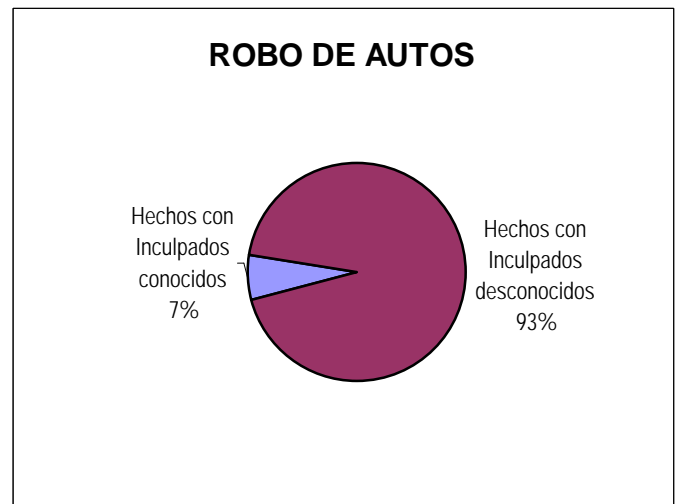
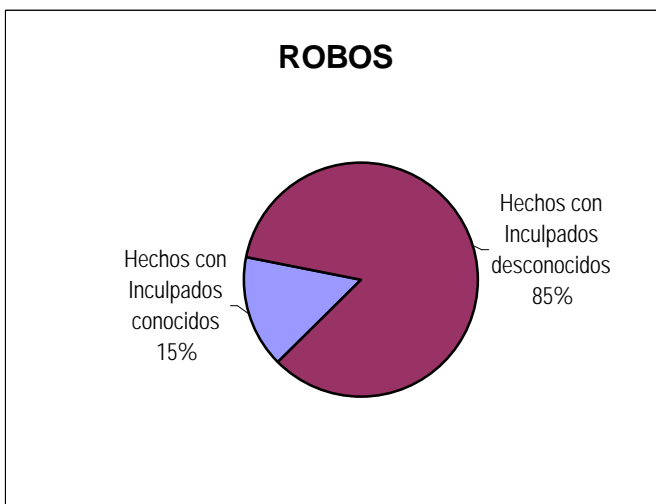
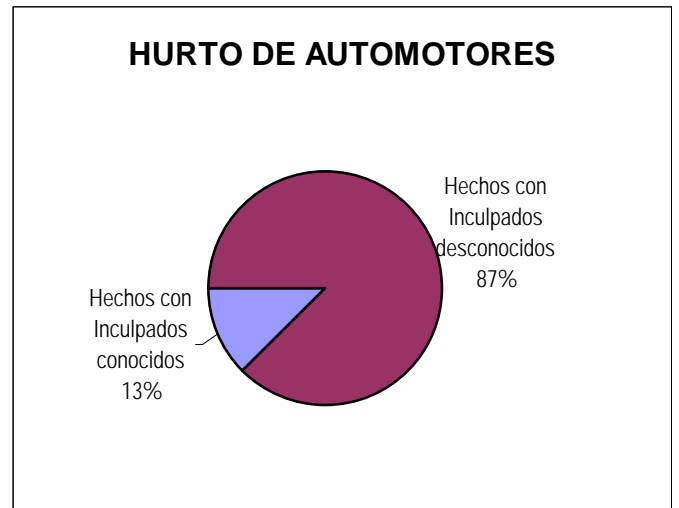
<i>Delitos contra la Propiedad</i>	Hechos	Tasa c/ 100.000 hab.	Porcentaje
HURTOS (Excluidos hurto de automotor)	1,743	407.22	31.6%
HURTO DE AUTOMOTORES	8	1.87	0.1%
ROBOS (Excluidos Autos y Bancos)	2,830	661.18	51.3%
ROBO DE AUTOS	45	10.51	0.8%
ROBO DE BANCOS	0	0.00	0.0%
EXTORSIONES	0	0.00	0.0%
SECUESTROS	3	0.70	0.1%
ESTAFAS	111	25.93	2.0%
USURA	0	0.00	0.0%
QUIEBRAS	0	0.00	0.0%
USURPACIÓN	129	30.14	2.3%
DAÑOS	651	152.09	11.8%
Total de delitos contra la	5,520	1,289.64	100%



Reporte Anual del SAT - Delitos contra la Propiedad SAN LUIS - 2007

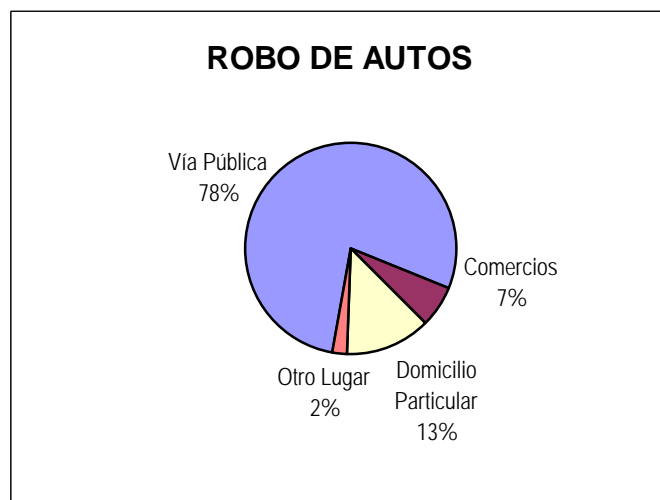
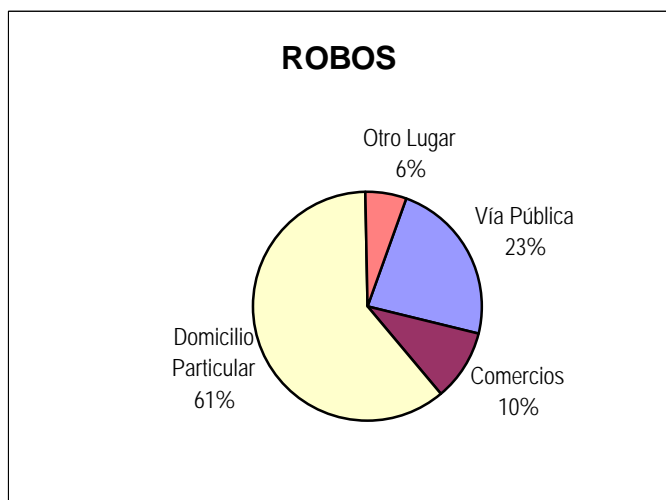
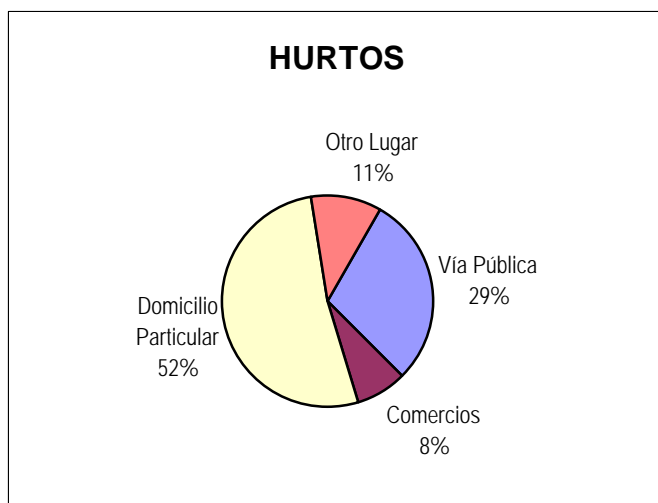
Distribución de hurto, hurto de automotores, robo, robo de banco y robo de automotores según inculpados conocidos, desconocidos y total

Delitos	Hechos con Inculpados conocidos	Tasa cada 100.000 hab.	Hechos con Inculpados desconocidos	Tasa cada 100.000 hab.	Cantidad Total de Hechos	Tasa cada 100.000 hab.
HURTOS (Excluidos hurto de automotor)	257	60,04	1.486	347,18	1.743	407,22
HURTO DE AUTOMOTORES	1	0,23	7	1,64	8	1,87
ROBOS (Excluidos Autos y Bancos)	438	102,33	2.392	558,85	2.830	661,18
ROBO DE AUTOS	3	0,70	42	9,81	45	10,51
ROBO DE BANCOS	0	0,00	0	0,00	0	0,00



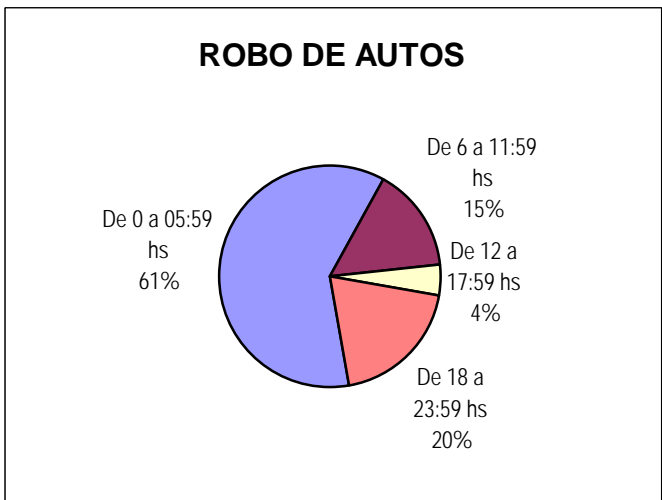
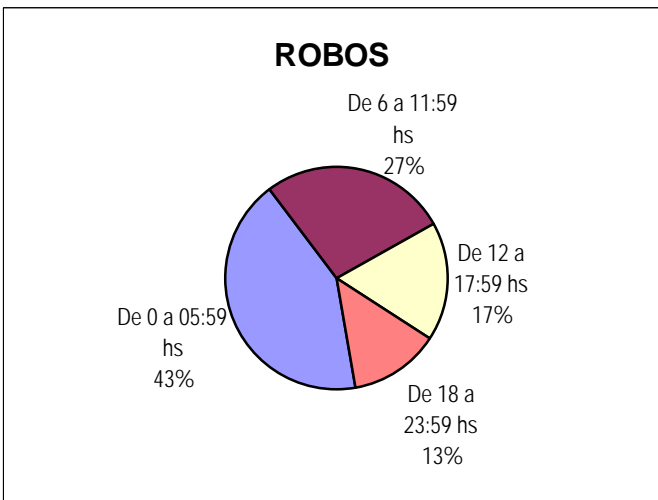
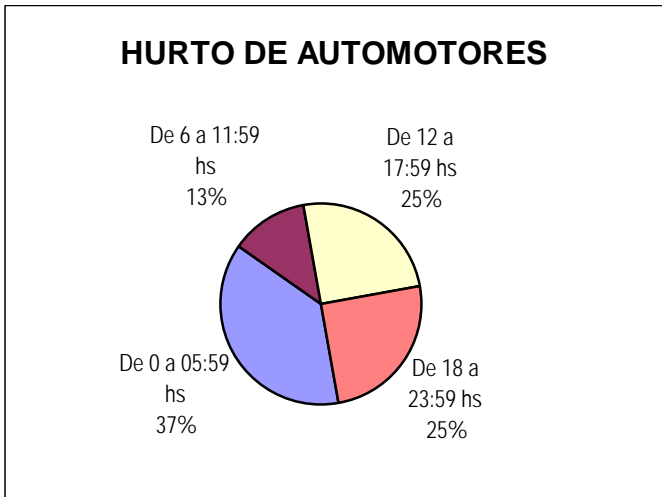
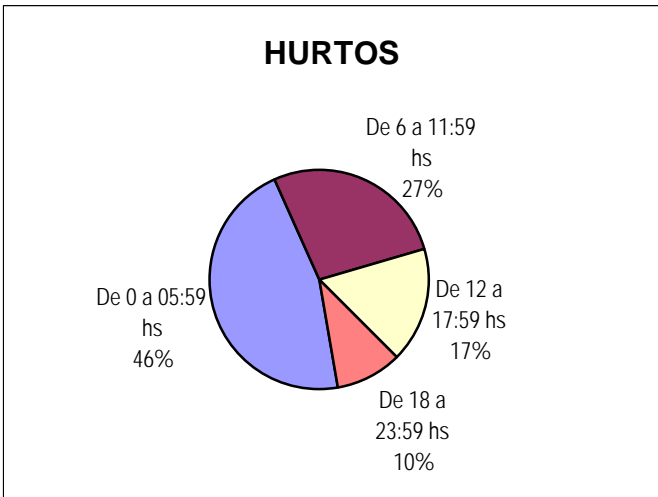
Distribución de hurto, hurto de automotores, robo y robo de automotores según tipo de lugar

Delitos	Vía Pública	Comercios	Domicilio Particular	Otro Lugar	Cantidad Total de Hechos
HURTOS (Excluidos hurto de automotor)	504	138	904	190	1.736
HURTO DE AUTOMOTORES	7	0	0	1	8
ROBOS (Excluidos Autos y Bancos)	668	283	1.736	170	2.857
ROBO DE AUTOS	36	3	6	1	46



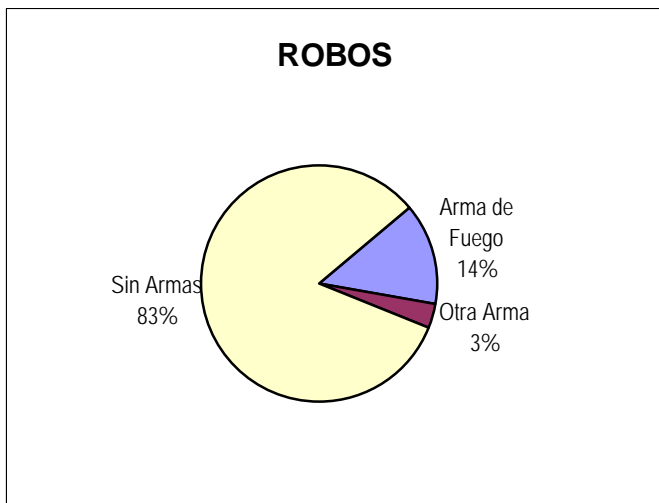
Distribución de hurto, hurto de automotores, robo y robo de automotores según horario

Delitos	De 0 a 05:59 hs	De 6 a 11:59 hs	De 12 a 17:59 hs	De 18 a 23:59 hs	Cantidad Total de Hechos
HURTOS (Excluidos hurto de automotor)	802	471	292	171	1.736
HURTO DE AUTOMOTORES	3	1	2	2	8
ROBOS (Excluidos Autos y Bancos)	1.195	767	488	369	2.819
ROBO DE AUTOS	28	7	2	9	46
ROBO DE BANCOS	0	0	0	0	0



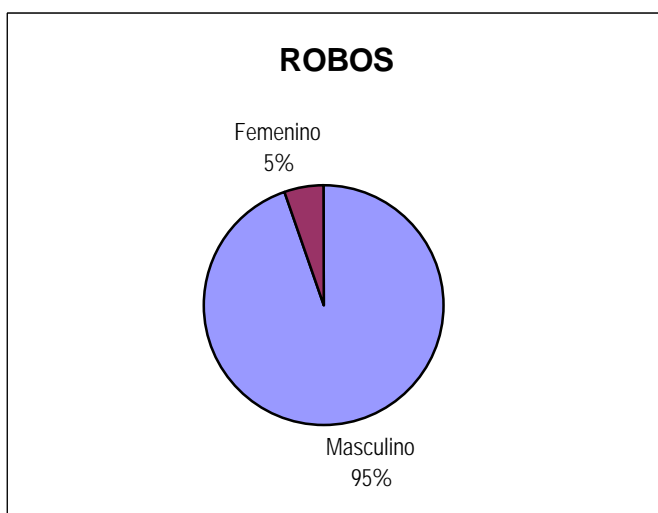
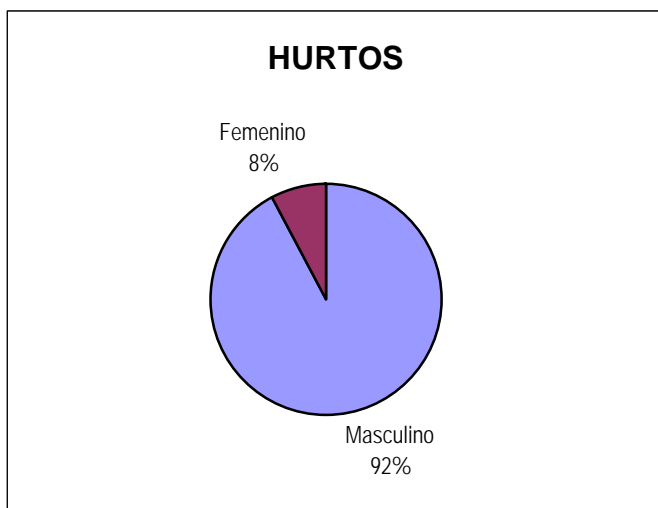
Distribución de robo y robo de automotores según arma

Delitos	Arma de Fuego	Otra Arma	Sin Armas	Cantidad Total de Hechos
ROBOS (Excluidos Autos y Bancos)	371	88	2.193	2.652
ROBO DE AUTOS	0	0	1	1
ROBO DE BANCOS	0	0	0	0



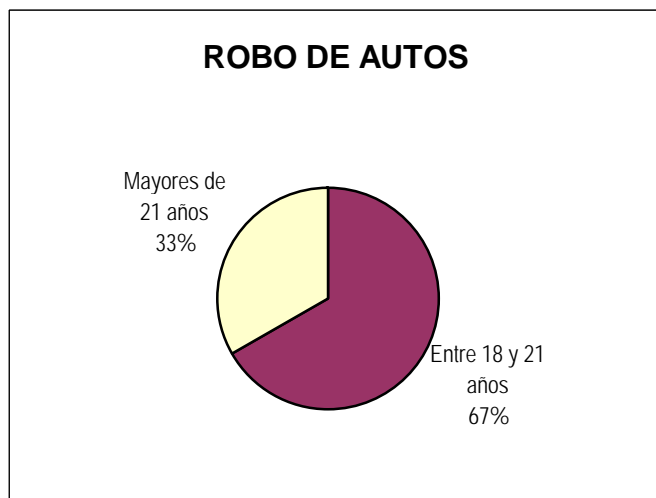
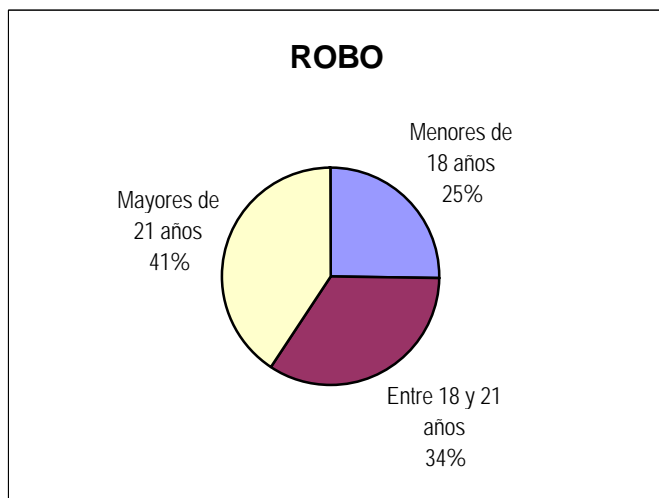
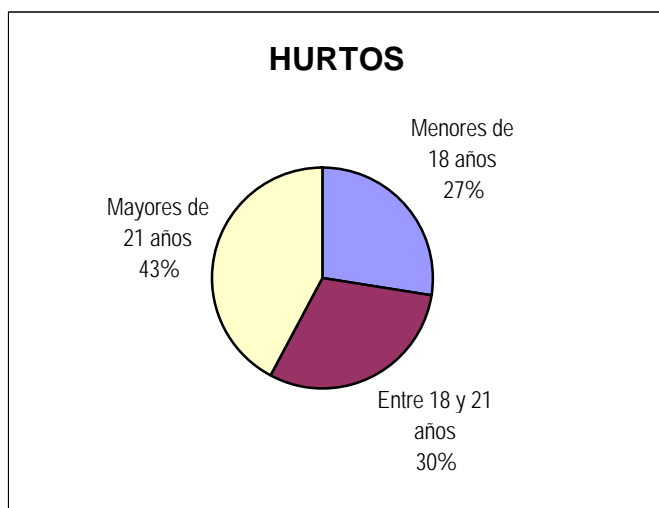
Distribución de inculpados conocidos según sexo

Delitos	Masculino	Femenino	Cantidad Total de Inculpados conocidos
HURTOS (Excluidos hurto de automotor)	388	33	421
HURTO DE AUTOMOTORES	1	0	1
ROBOS (Excluidos Autos y Bancos)	530	30	560
ROBO DE AUTOS	3	0	3
ROBO DE BANCOS	0	0	0



Distribución de inculpados conocidos según grupos de edad

Delitos	Menores de 18 años	Entre 18 y 21 años	Mayores de 21 años	Cantidad Total de Inculpados conocidos
HURTOS (Excluidos hurto de automotor)	118	130	182	430
HURTO DE AUTOMOTORES	0	0	1	1
ROBOS (Excluidos Autos y Bancos)	145	195	234	574
ROBO DE AUTOS	0	2	1	3
ROBO DE BANCOS	0	0	0	0

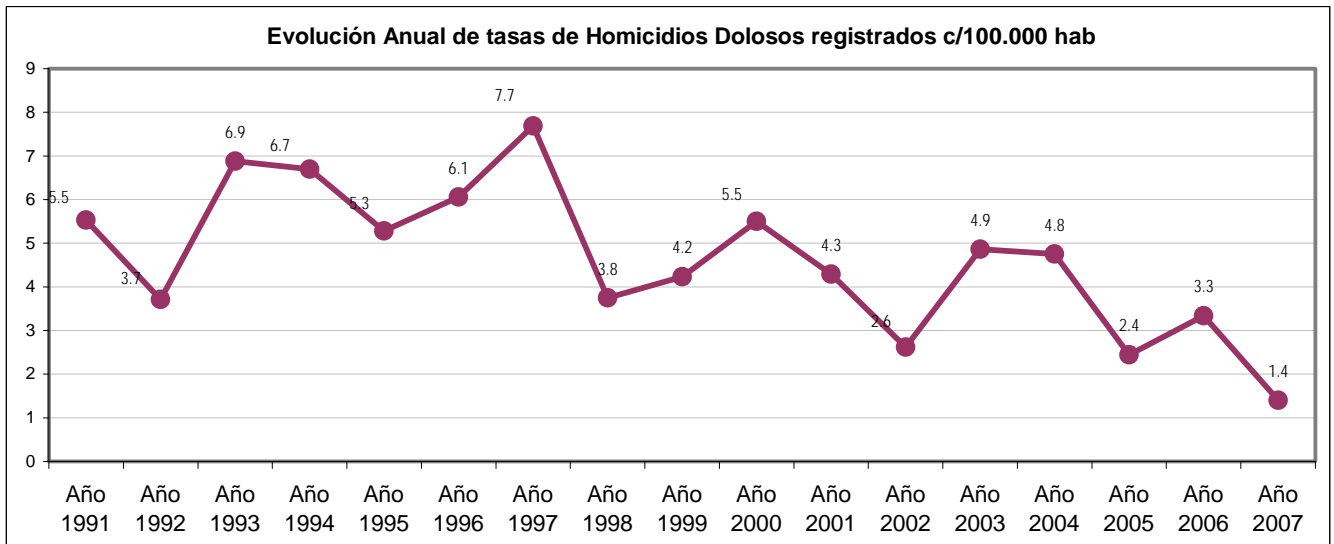
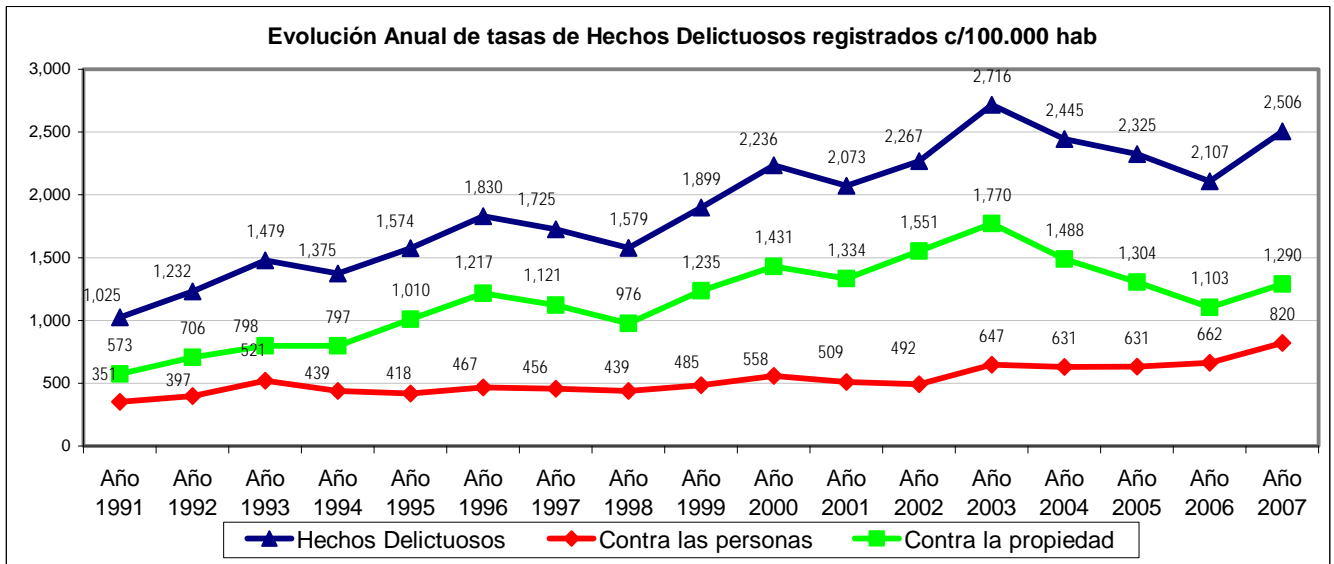


SAN LUIS

Evolución anual de tasas de hechos delictuosos												
Delito	Año 1991		Año 1992		Año 1993		Año 1994		Año 1995		Año 1996	
	V.Abs.	Tasa	V.Abs.	Tasa	V.Abs.	Tasa	V.Abs.	Tasa	V.Abs.	Tasa	V.Abs.	Tasa
Hechos Delictuosos	2,964	1,025.00	3,655	1,232.00	4,511	1,479.00	4,313	1,375.00	5,066	1,574.00	6,039	1,830.00
Contra las personas	1,014	351.00	1,177	397.00	1,590	521.00	1,378	439.00	1,347	418.00	1,540	467.00
Contra la propiedad	1,657	573.00	2,095	706.00	2,434	798.00	2,498	797.00	3,251	1,010.00	4,016	1,217.00
Homicidios Dolosos	16	5.53	11	3.71	21	6.88	21	6.70	17	5.28	20	6.06

Delito	Año 1997		Año 1998		Año 1999		Año 2000		Año 2001		Año 2002	
	V.Abs.	Tasa	V.Abs.	Tasa	V.Abs.	Tasa	V.Abs.	Tasa	V.Abs.	Tasa	V.Abs.	Tasa
Hechos Delictuosos	5,835	1,725.00	5,474	1,579.00	6,741	1,899.00	8,124	2,236.00	7,729	2,072.96	8,659	2,267.41
Contra las personas	1,544	456.00	1,520	439.00	1,722	485.00	2,028	558.00	1,896	508.52	1,878	491.77
Contra la propiedad	3,792	1,121.00	3,381	976.00	4,382	1,235.00	5,199	1,431.00	4,972	1,333.52	5,924	1,551.24
Homicidios Dolosos	26	7.69	13	3.75	15	4.23	20	5.50	16	4.29	10	2.62

Delito	Año 2003		Año 2004		Año 2005		Año 2006		Año 2007		A partir del año 2001, las tasas se calcularon sobre la base del censo 2001 y las proyecciones realizadas por el Indec.
	V.Abs.	Tasa	V.Abs.	Tasa	V.Abs.	Tasa	V.Abs.	Tasa	V.Abs.	Tasa	
Hechos Delictuosos	10,619	2,716.43	9,779	2,444.68	9,515	2,324.81	8,820	2,106.90	10,728	2,506.40	
Contra las personas	2,531	647.45	2,523	630.73	2,584	631.35	2,772	662.17	3,509	819.81	
Contra la propiedad	6,920	1,770.19	5,952	1,487.96	5,338	1,304.24	4,619	1,103.37	5,520	1,289.64	
Homicidios Dolosos	19	4.86	19	4.75	10	2.44	14	3.34	6	1.40	



Provincia de San Luis - Año 2007

CANTIDAD DE SENTENCIAS CONDENATORIAS*: 122

DISTRIBUCIÓN DE HECHOS DELICTIVOS Y SENTENCIAS CONDENATORIAS
POR TIPO DE DELITO

Tipo de Delito	Año 2007		
	Cantidad de hechos delictivos	**Sentencias Condenatorias según delito	PORCENTAJE
<i>Homicidios Dolosos</i>	6	6	100.00%
Total de Delitos contra las personas	3,509	15	0.43%
<i>Robos</i>	2,876	58	2.02%
Total de Delitos contra la Propiedad	5,520	67	1.21%
Delitos contra el Honor	0	0	
Delitos contra la Integridad sexual	101	5	4.95%
Delitos contra el Estado Civil	0	0	
Delitos contra la Libertad	1,160	3	0.26%
Delitos contra la Seguridad Pública	36	1	2.78%
Delitos contra el Orden Público	3	0	0.00%
Delitos contra la Seguridad de la Nación	0	0	
Delitos contra los Poderes Públicos	1	0	0.00%
Delitos contra la Administración Pública	91	7	7.69%
Delitos contra la Fe Pública	28	5	17.86%
Delitos previstos en Leyes Especiales	37	1	2.70%
Delitos previstos en Ley 23.737	242	27	11.16%

* Los datos referidos a sentencias condenatorias en sede penal son suministrados por el Registro Nacional de Reincidencia y Estadística Criminal. No se incluyen las absoluciones.

** El total de esta columna no coincide con el total de sentencias condenatorias debido a que estas pueden incluir más de un delito.