

SISTEMA NACIONAL DE INFORMACIÓN CRIMINAL

AÑO 2005

Informe provincia de: SAN LUIS

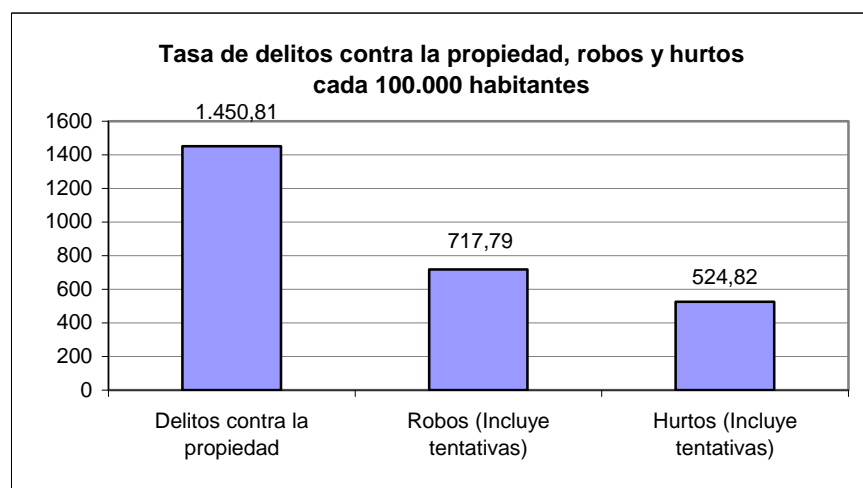
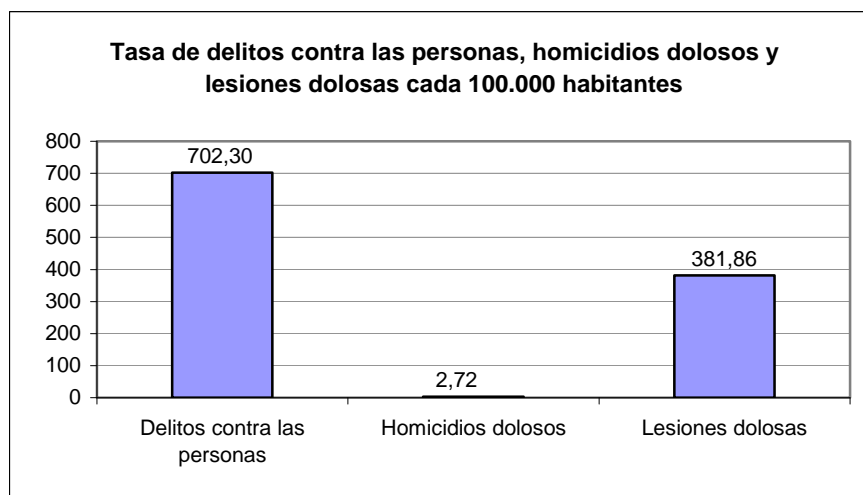
Fuente: Dirección Nacional de Política Criminal - Ministerio de Justicia y DD. HH.

HECHOS DELICTIVOS REGISTRADOS		SAN LUIS	
TOTAL AÑO 2005			
Tipo de Delito	Total de hechos	Tasa cada 100.000 hab.	
DELITOS CONTRA LAS PERSONAS			
Homicidios dolosos	10	2,72	
Homicidios dolosos en grado de tentativa	22	5,98	
Homicidios culposos en accidentes de tránsito	40	10,87	
Homicidios culposos por otros hechos	0	0,00	
Lesiones dolosas	1.405	381,86	
Lesiones culposas en accidentes de tránsito	547	148,67	
Lesiones culposas por otros hechos	1	0,27	
Otros delitos contra las personas	559	151,93	
Total de delitos contra las personas	2.584	702,30	
DELITOS CONTRA LA INTEGRIDAD SEXUAL Y EL HONOR			
Delitos contra el honor	0	0,00	
Violaciones	36	9,78	
Otros delitos contra la integridad sexual	73	19,84	
Total de delitos contra la integridad sexual y el honor	109	29,62	
DELITOS CONTRA LA LIBERTAD			
Amenazas	944	256,57	
Otros delitos contra la libertad	112	30,44	
Total de delitos contra la libertad	1.056	287,01	
DELITOS CONTRA LA PROPIEDAD			
Robos y tentativas de robo (excluye los agravados por el resultado de lesiones y/o muertes)	2.289	622,12	
Robos agravados y tentativas de robo agravado por el resultado de lesiones y/o muerte.	352	95,67	
Hurtos y tentativa de hurto.	1.931	524,82	
Otros delitos contra la propiedad	766	208,19	
Total de delitos contra la propiedad	5.338	1.450,81	
DELITOS CONTRA EL ESTADO Y LA COMUNIDAD			
Delitos contra la seguridad pública	29	7,88	
Delitos contra el orden público	0	0,00	
Delitos contra la seguridad de la nación	0	0,00	
Delitos contra los poderes públicos y el orden constitucional	0	0,00	
Delitos contra la administración pública	95	25,82	
Delitos contra la fe pública	31	8,43	
Total de delitos contra el estado y la comunidad	155	42,13	
DELITOS CONTRA EL ESTADO CIVIL			
LEY 23.737 (estupefacientes)	200	54,36	
OTROS DELITOS PREVISTOS EN LEYES ESPECIALES	73	19,84	
TOTAL DE HECHOS DELICTIVOS	9.515	2.586,07	

SAN LUIS

TASAS DE HECHOS DELICTIVOS, DELITOS CONTRA LAS PERSONAS, HOMICIDIOS DOLOSOS Y LESIONES DOLOSAS, DELITOS CONTRA LA PROPIEDAD, ROBOS Y HURTOS AÑO 2005

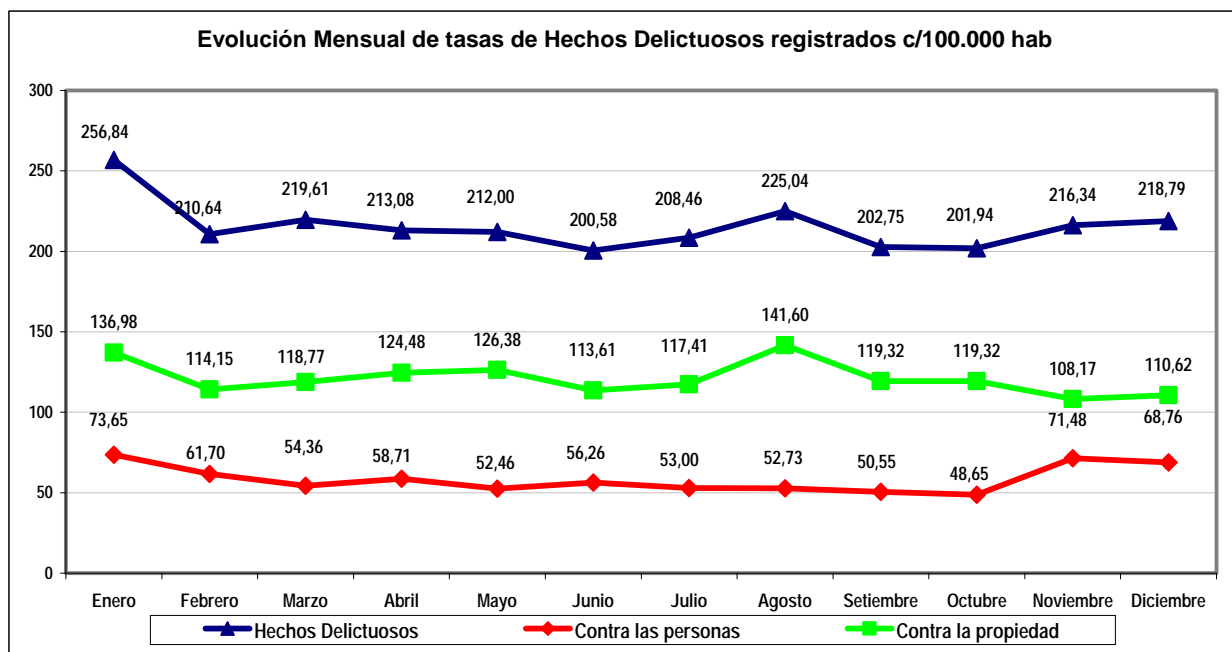
TIPO DE DELITO	CANTIDAD	TASA CADA 100.000 HAB.
Total de Hechos Delictivos	9.515	2.586,07
<i>Delitos contra las personas</i>	<i>2.584</i>	<i>702,30</i>
Homicidios dolosos	10	2,72
Lesiones dolosas	1.405	381,86
<i>Delitos contra la propiedad</i>	<i>5.338</i>	<i>1.450,81</i>
Robos (Incluye tentativas)	2.641	717,79
Hurtos (Incluye tentativas)	1.931	524,82



SAN LUIS

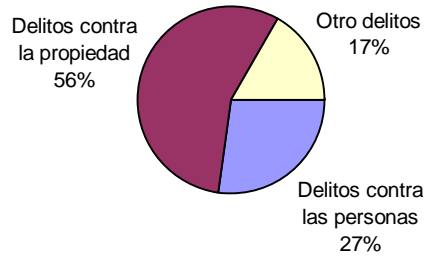
Evolución mensual de Hechos Delictuosos registrados - Año 2005												
Delito	Enero		Febrero		Marzo		Abril		Mayo		Junio	
	V.Abs.	Tasa	V.Abs.	Tasa	V.Abs.	Tasa	V.Abs.	Tasa	V.Abs.	Tasa	V.Abs.	Tasa
Hechos Delictuosos	945	256,84	775	210,64	808	219,61	784	213,08	780	212,00	738	200,58
<i>Contra las personas</i>	271	73,65	227	61,70	200	54,36	216	58,71	193	52,46	207	56,26
Homicidios Dolosos	2	0,54	1	0,27	0	0,00	1	0,27	1	0,27	0	0,00
Lesiones Dolosas	151	41,04	150	40,77	117	31,80	116	31,53	105	28,54	107	29,08
<i>Contra la propiedad</i>	504	136,98	420	114,15	437	118,77	458	124,48	465	126,38	418	113,61
Robos (con tentativa)	247	67,13	198	53,81	229	62,24	212	57,62	225	61,15	228	61,97
Hurtos (con tentativa)	188	51,10	166	45,12	147	39,95	189	51,37	174	47,29	131	35,60

Delito	Julio		Agosto		Setiembre		Octubre		Noviembre		Diciembre	
	V.Abs.	Tasa	V.Abs.	Tasa	V.Abs.	Tasa	V.Abs.	Tasa	V.Abs.	Tasa	V.Abs.	Tasa
Hechos Delictuosos	767	208,46	828	225,04	746	202,75	743	201,94	796	216,34	805	218,79
<i>Contra las personas</i>	195	53,00	194	52,73	186	50,55	179	48,65	263	71,48	253	68,76
Homicidios Dolosos	1	0,27	1	0,27	2	0,54	0	0,00	1	0,27	0	0,00
Lesiones Dolosas	106	28,81	106	28,81	109	29,62	89	24,19	129	35,06	120	32,61
<i>Contra la propiedad</i>	432	117,41	521	141,60	439	119,32	439	119,32	398	108,17	407	110,62
Robos (con tentativa)	197	53,54	248	67,40	237	64,41	242	65,77	191	51,91	187	50,82
Hurtos (con tentativa)	166	45,12	203	55,17	145	39,41	135	36,69	137	37,24	150	40,77

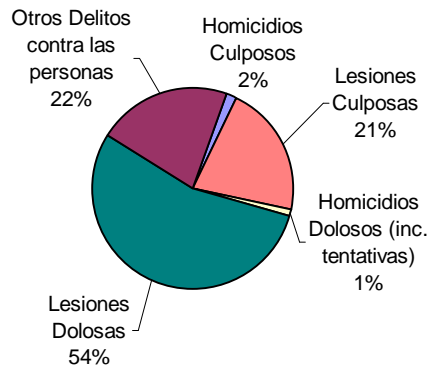


SAN LUIS
Año 2005

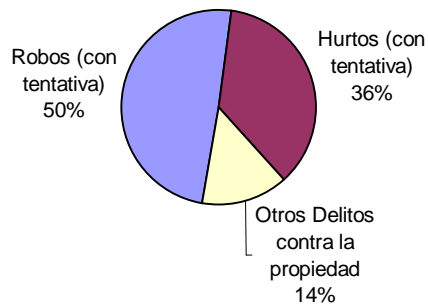
Distribución de hechos delictuosos registrados



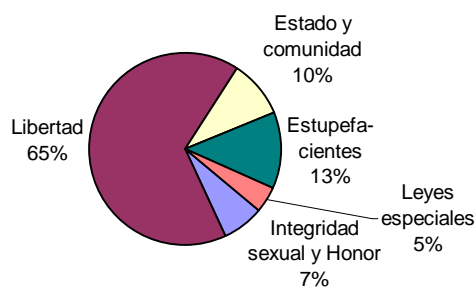
Distribución de delitos contra las personas



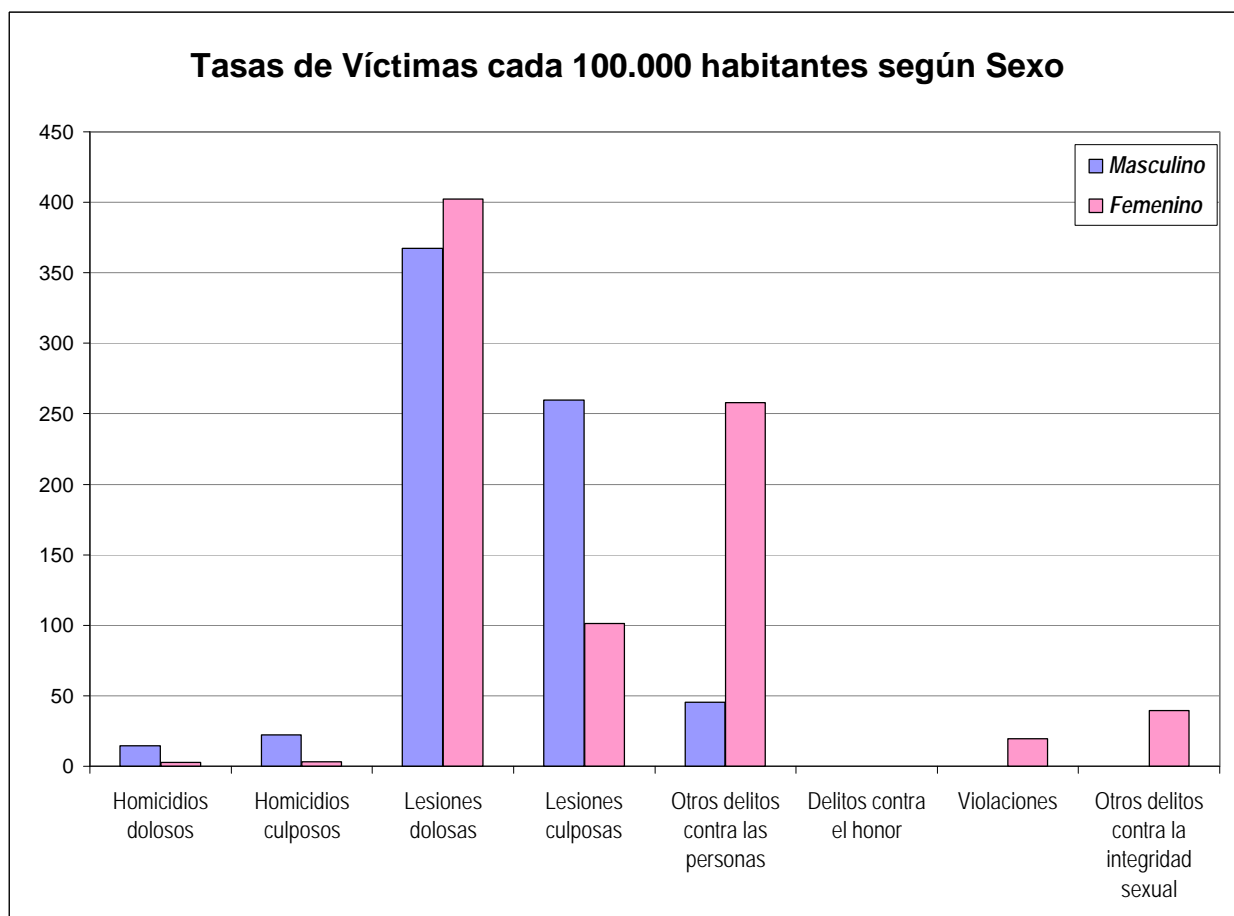
Distribución de delitos contra la propiedad



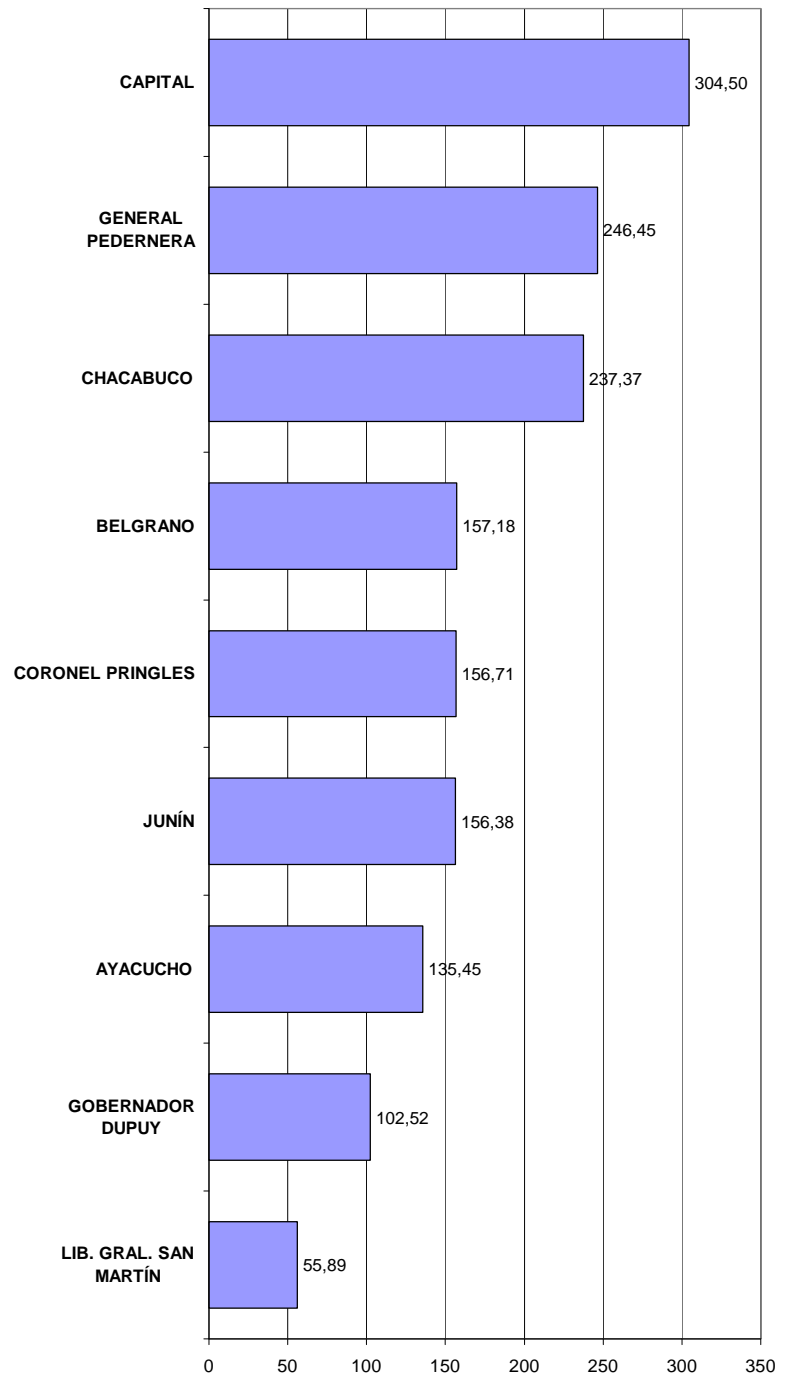
Distribución de otros hechos delictuosos registrados



Delitos contra las Personas, contra la Integridad Sexual y el Honor HECHOS Y VICTIMAS		SAN LUIS							
AÑO 2005									
Tipo de Delito	HECHOS			VICTIMAS					
	Total de Hechos	Tasa de Hechos c/100.000 hab.	Masculino	Tasa de Víctimas Masculinas c/100.000 hab.	Femenino	Tasa de Víctimas Femeninas c/100.000 hab.	No Consta	Total Víctimas	Tasa del total de Víctimas c/100.000 hab.
DELITOS CONTRA LAS PERSONAS									
Homicidios dolosos	10	2,72	7	3,82	3	1,63	0	10	2,72
Homicidios dolosos en grado de tentativa	22	5,98	20	10,90	2	1,08	0	22	5,98
Homicidios culposos en accidentes de tránsito	40	10,87	41	22,35	6	3,25	0	47	12,77
Homicidios culposos por otros hechos	0	0,00	0	0,00	0	0,00	0	0	0,00
Lesiones dolosas	1.405	381,86	674	367,48	742	402,12	0	1.416	384,85
Lesiones culposas en accidentes de tránsito	547	148,67	475	258,98	187	101,34	7	669	181,83
Lesiones culposas por otros hechos	1	0,27	1	0,55	0	0,00	0	1	0,27
Otros delitos contra las personas	559	151,93	83	45,25	476	257,96	0	559	151,93
Total de delitos contra las personas	2.584	702,30	1.301	709,34	1.416	767,39	7	2.724	740,35
DELITOS CONTRA LA INTEGRIDAD SEXUAL Y EL HONOR									
Delitos contra el honor	0	0,00	0	0,00	0	0,00	0	0	0,00
Violaciones	36	9,78	0	0,00	36	19,51	0	36	9,78
Otros delitos contra la integridad sexual	73	19,84	0	0,00	73	39,56	0	73	19,84
Total de delitos contra la integridad sexual y el honor	109	29,62	0	0,00	109	59,07	0	109	29,62
TOTALES	2.693	731,93	1.301	709,34	1.525	826,46	7	2.833	769,98



Tasas de Hechos Delictivos registrados cada 10.000 hab. por Departamento



PLANILLA DE FRECUENCIAS SNIC POR DEPARTAMENTOS

DELITOS	FRECUENCIA	TASA C/10000 Hab.
AYACUCHO		
DELITOS CONTRA LAS PERSONAS		
Homicidios Dolosos	1	0,59
Homicidios dolosos en grado de tentativa	0	0,00
Homicidios culposos en accidentes de tránsito	1	0,59
Homicidios culposos por otros hechos	0	0,00
Lesiones dolosas	49	28,98
Lesiones culposas en accidentes de tránsito	11	6,51
Lesiones culposas por otros hechos	0	0,00
Otros delitos contra las personas	30	17,75
Total de delitos contra las personas	92	54,42
DELITOS CONTRA LA INTEGRIDAD SEXUAL Y EL HONOR		
Delitos contra el honor	0	0,00
Violaciones	1	0,59
Otros delitos contra la integridad sexual	1	0,59
Total de delitos contra la integridad sexual y el honor	2	1,18
DELITOS CONTRA LA LIBERTAD		
Amenazas	38	22,48
Otros delitos contra la libertad	8	4,73
Total de delitos contra la libertad	46	27,21
DELITOS CONTRA LA PROPIEDAD		
Robos y tentativas de robo (ex. los agrav. por el res. de lesiones y/o muertes)	24	14,20
Robos agrav. y tentativas de robo agrav. por el res. de lesiones y/o muerte.	0	0,00
Hurtos y tentativa de hurto.	31	18,34
Otros delitos contra la propiedad	28	16,56
Total de delitos contra la propiedad	83	49,09
DELITOS CONTRA EL ESTADO Y LA COMUNIDAD		
Delitos contra la seguridad pública	2	1,18
Delitos contra el orden público	0	0,00
Delitos contra la seguridad de la nación	0	0,00
Delitos contra los poderes públicos y el orden constitucional	0	0,00
Delitos contra la administración pública	3	1,77
Delitos contra la fe pública	1	0,59
Total de delitos contra el estado y la comunidad	6	3,55
DELITOS CONTRA EL ESTADO CIVIL		
LEY 23.737 (estupefacientes)	0	0,00
OTROS DELITOS PREVISTOS EN LEYES ESPECIALES	0	0,00
TOTAL DE HECHOS DELICTUOSOS	229	135,45
BELGRANO		
DELITOS CONTRA LAS PERSONAS		
Homicidios Dolosos	0	0,00
Homicidios dolosos en grado de tentativa	1	2,58
Homicidios culposos en accidentes de tránsito	0	0,00
Homicidios culposos por otros hechos	0	0,00
Lesiones dolosas	13	33,50
Lesiones culposas en accidentes de tránsito	5	12,88
Lesiones culposas por otros hechos	0	0,00
Otros delitos contra las personas	2	5,15
Total de delitos contra las personas	21	54,11
DELITOS CONTRA LA INTEGRIDAD SEXUAL Y EL HONOR		
Delitos contra el honor	0	0,00
Violaciones	0	0,00
Otros delitos contra la integridad sexual	0	0,00
Total de delitos contra la integridad sexual y el honor	0	0,00
DELITOS CONTRA LA LIBERTAD		
Amenazas	2	5,15
Otros delitos contra la libertad	2	5,15
Total de delitos contra la libertad	4	10,31
DELITOS CONTRA LA PROPIEDAD		
Robos y tentativas de robo (ex. los agrav. por el res. de lesiones y/o muertes)	12	30,92
Robos agrav. y tentativas de robo agrav. por el res. de lesiones y/o muerte.	0	0,00
Hurtos y tentativa de hurto.	14	36,07
Otros delitos contra la propiedad	10	25,77
Total de delitos contra la propiedad	36	92,76
DELITOS CONTRA EL ESTADO Y LA COMUNIDAD		
Delitos contra la seguridad pública	0	0,00
Delitos contra el orden público	0	0,00
Delitos contra la seguridad de la nación	0	0,00
Delitos contra los poderes públicos y el orden constitucional	0	0,00
Delitos contra la administración pública	0	0,00
Delitos contra la fe pública	0	0,00
Total de delitos contra el estado y la comunidad	0	0,00
DELITOS CONTRA EL ESTADO CIVIL		
LEY 23.737 (estupefacientes)	0	0,00
OTROS DELITOS PREVISTOS EN LEYES ESPECIALES	0	0,00
TOTAL DE HECHOS DELICTUOSOS	61	157,18

DELITOS	FRECUENCIA	TASA C/10000 Hab.
CORONEL PRINGLES		
DELITOS CONTRA LAS PERSONAS		
Homicidios Dolosos	0	0,00
Homicidios dolosos en grado de tentativa	0	0,00
Homicidios culposos en accidentes de tránsito	2	1,59
Homicidios culposos por otros hechos	0	0,00
Lesiones dolosas	28	22,27
Lesiones culposas en accidentes de tránsito	8	6,36
Lesiones culposas por otros hechos	0	0,00
Otros delitos contra las personas	4	3,18
Total de delitos contra las personas	42	33,41
DELITOS CONTRA LA INTEGRIDAD SEXUAL Y EL HONOR		
Delitos contra el honor	0	0,00
Violaciones	0	0,00
Otros delitos contra la integridad sexual	1	0,80
Total de delitos contra la integridad sexual y el honor	1	0,80
DELITOS CONTRA LA LIBERTAD		
Amenazas	21	16,71
Otros delitos contra la libertad	3	2,39
Total de delitos contra la libertad	24	19,09
DELITOS CONTRA LA PROPIEDAD		
Robos y tentativas de robo (ex. los agrav. por el res. de lesiones y/o muertes)	36	28,64
Robos agrav. y tentativas de robo agrav. por el res. de lesiones y/o muerte.	1	0,80
Hurtos y tentativa de hurto.	57	45,34
Otros delitos contra la propiedad	34	27,05
Total de delitos contra la propiedad	128	101,82
DELITOS CONTRA EL ESTADO Y LA COMUNIDAD		
Delitos contra la seguridad pública	1	0,80
Delitos contra el orden público	0	0,00
Delitos contra la seguridad de la nación	0	0,00
Delitos contra los poderes públicos y el orden constitucional	0	0,00
Delitos contra la administración pública	0	0,00
Delitos contra la fe pública	0	0,00
Total de delitos contra el estado y la comunidad	1	0,80
DELITOS CONTRA EL ESTADO CIVIL		
LEY 23.737 (estupefacientes)	0	0,00
OTROS DELITOS PREVISTOS EN LEYES ESPECIALES	1	0,80
TOTAL DE HECHOS DELICTIVOSOS	197	156,71
CHACABUCO		
DELITOS CONTRA LAS PERSONAS		
Homicidios Dolosos	0	0,00
Homicidios dolosos en grado de tentativa	1	0,54
Homicidios culposos en accidentes de tránsito	2	1,09
Homicidios culposos por otros hechos	0	0,00
Lesiones dolosas	101	54,86
Lesiones culposas en accidentes de tránsito	39	21,18
Lesiones culposas por otros hechos	0	0,00
Otros delitos contra las personas	13	7,06
Total de delitos contra las personas	156	84,74
DELITOS CONTRA LA INTEGRIDAD SEXUAL Y EL HONOR		
Delitos contra el honor	0	0,00
Violaciones	2	1,09
Otros delitos contra la integridad sexual	3	1,63
Total de delitos contra la integridad sexual y el honor	5	2,72
DELITOS CONTRA LA LIBERTAD		
Amenazas	79	42,91
Otros delitos contra la libertad	11	5,98
Total de delitos contra la libertad	90	48,89
DELITOS CONTRA LA PROPIEDAD		
Robos y tentativas de robo (ex. los agrav. por el res. de lesiones y/o muertes)	44	23,90
Robos agrav. y tentativas de robo agrav. por el res. de lesiones y/o muerte.	4	2,17
Hurtos y tentativa de hurto.	54	29,33
Otros delitos contra la propiedad	56	30,42
Total de delitos contra la propiedad	158	85,82
DELITOS CONTRA EL ESTADO Y LA COMUNIDAD		
Delitos contra la seguridad pública	4	2,17
Delitos contra el orden público	0	0,00
Delitos contra la seguridad de la nación	0	0,00
Delitos contra los poderes públicos y el orden constitucional	0	0,00
Delitos contra la administración pública	19	10,32
Delitos contra la fe pública	0	0,00
Total de delitos contra el estado y la comunidad	23	12,49
DELITOS CONTRA EL ESTADO CIVIL		
LEY 23.737 (estupefacientes)	0	0,00
OTROS DELITOS PREVISTOS EN LEYES ESPECIALES	5	2,72
TOTAL DE HECHOS DELICTIVOSOS	437	237,37

DELITOS	FRECUENCIA	TASA C/10000 Hab.
GENERAL PEDERNERA		
DELITOS CONTRA LAS PERSONAS		
Homicidios Dolosos	3	0,27
Homicidios dolosos en grado de tentativa	4	0,36
Homicidios culposos en accidentes de tránsito	10	0,90
Homicidios culposos por otros hechos	0	0,00
Lesiones dolosas	429	38,71
Lesiones culposas en accidentes de tránsito	133	12,00
Lesiones culposas por otros hechos	0	0,00
Otros delitos contra las personas	155	13,99
Total de delitos contra las personas	734	66,24
DELITOS CONTRA LA INTEGRIDAD SEXUAL Y EL HONOR		
Delitos contra el honor	0	0,00
Violaciones	17	1,53
Otros delitos contra la integridad sexual	32	2,89
Total de delitos contra la integridad sexual y el honor	49	4,42
DELITOS CONTRA LA LIBERTAD		
Amenazas	316	28,52
Otros delitos contra la libertad	42	3,79
Total de delitos contra la libertad	358	32,31
DELITOS CONTRA LA PROPIEDAD		
Robos y tentativas de robo (ex. los agrav. por el res. de lesiones y/o muertes)	724	65,33
Robos agrav. y tentativas de robo agrav. por el res. de lesiones y/o muerte.	125	11,28
Hurtos y tentativa de hurto.	504	45,48
Otros delitos contra la propiedad	199	17,96
Total de delitos contra la propiedad	1.552	140,05
DELITOS CONTRA EL ESTADO Y LA COMUNIDAD		
Delitos contra la seguridad pública	0	0,00
Delitos contra el orden público	0	0,00
Delitos contra la seguridad de la nación	0	0,00
Delitos contra los poderes públicos y el orden constitucional	0	0,00
Delitos contra la administración pública	24	2,17
Delitos contra la fe pública	3	0,27
Total de delitos contra el estado y la comunidad	27	2,44
DELITOS CONTRA EL ESTADO CIVIL		
LEY 23.737 (estupefacientes)	0	0,00
OTROS DELITOS PREVISTOS EN LEYES ESPECIALES	11	0,99
TOTAL DE HECHOS DELICTUOSOS	2.731	246,45
GOBERNADOR DUPUY		
DELITOS CONTRA LAS PERSONAS		
Homicidios Dolosos	1	0,90
Homicidios dolosos en grado de tentativa	1	0,90
Homicidios culposos en accidentes de tránsito	0	0,00
Homicidios culposos por otros hechos	0	0,00
Lesiones dolosas	22	19,78
Lesiones culposas en accidentes de tránsito	11	9,89
Lesiones culposas por otros hechos	1	0,90
Otros delitos contra las personas	6	5,40
Total de delitos contra las personas	42	37,77
DELITOS CONTRA LA INTEGRIDAD SEXUAL Y EL HONOR		
Delitos contra el honor	0	0,00
Violaciones	1	0,90
Otros delitos contra la integridad sexual	4	3,60
Total de delitos contra la integridad sexual y el honor	5	4,50
DELITOS CONTRA LA LIBERTAD		
Amenazas	17	15,29
Otros delitos contra la libertad	2	1,80
Total de delitos contra la libertad	19	17,09
DELITOS CONTRA LA PROPIEDAD		
Robos y tentativas de robo (ex. los agrav. por el res. de lesiones y/o muertes)	7	6,29
Robos agrav. y tentativas de robo agrav. por el res. de lesiones y/o muerte.	0	0,00
Hurtos y tentativa de hurto.	22	19,78
Otros delitos contra la propiedad	14	12,59
Total de delitos contra la propiedad	43	38,67
DELITOS CONTRA EL ESTADO Y LA COMUNIDAD		
Delitos contra la seguridad pública	0	0,00
Delitos contra el orden público	0	0,00
Delitos contra la seguridad de la nación	0	0,00
Delitos contra los poderes públicos y el orden constitucional	0	0,00
Delitos contra la administración pública	3	2,70
Delitos contra la fe pública	2	1,80
Total de delitos contra el estado y la comunidad	5	4,50
DELITOS CONTRA EL ESTADO CIVIL		
LEY 23.737 (estupefacientes)	0	0,00
OTROS DELITOS PREVISTOS EN LEYES ESPECIALES	0	0,00
TOTAL DE HECHOS DELICTUOSOS	114	102,52

DELITOS	FRECUENCIA	TASA C/10000 Hab.
JUNÍN		
DELITOS CONTRA LAS PERSONAS		
Homicidios Dolosos	0	0,00
Homicidios dolosos en grado de tentativa	1	0,49
Homicidios culposos en accidentes de tránsito	0	0,00
Homicidios culposos por otros hechos	0	0,00
Lesiones dolosas	41	20,23
Lesiones culposas en accidentes de tránsito	40	19,73
Lesiones culposas por otros hechos	0	0,00
Otros delitos contra las personas	13	6,41
Total de delitos contra las personas	95	46,86
DELITOS CONTRA LA INTEGRIDAD SEXUAL Y EL HONOR		
Delitos contra el honor	0	0,00
Violaciones	1	0,49
Otros delitos contra la integridad sexual	2	0,99
Total de delitos contra la integridad sexual y el honor	3	1,48
DELITOS CONTRA LA LIBERTAD		
Amenazas	27	13,32
Otros delitos contra la libertad	5	2,47
Total de delitos contra la libertad	32	15,79
DELITOS CONTRA LA PROPIEDAD		
Robos y tentativas de robo (ex. los agrav. por el res. de lesiones y/o muertes)	53	26,15
Robos agrav. y tentativas de robo agrav. por el res. de lesiones y/o muerte.	7	3,45
Hurtos y tentativa de hurto.	67	33,05
Otros delitos contra la propiedad	40	19,73
Total de delitos contra la propiedad	167	82,38
DELITOS CONTRA EL ESTADO Y LA COMUNIDAD		
Delitos contra la seguridad pública	11	5,43
Delitos contra el orden público	0	0,00
Delitos contra la seguridad de la nación	0	0,00
Delitos contra los poderes públicos y el orden constitucional	0	0,00
Delitos contra la administración pública	7	3,45
Delitos contra la fe pública	1	0,49
Total de delitos contra el estado y la comunidad	19	9,37
DELITOS CONTRA EL ESTADO CIVIL		
LEY 23.737 (estupefacientes)	1	0,49
OTROS DELITOS PREVISTOS EN LEYES ESPECIALES	0	0,00
TOTAL DE HECHOS DELICTUOSOS	317	156,38
CAPITAL		
DELITOS CONTRA LAS PERSONAS		
Homicidios Dolosos	4	0,24
Homicidios dolosos en grado de tentativa	14	0,83
Homicidios culposos en accidentes de tránsito	24	1,42
Homicidios culposos por otros hechos	0	0,00
Lesiones dolosas	715	42,37
Lesiones culposas en accidentes de tránsito	297	17,60
Lesiones culposas por otros hechos	0	0,00
Otros delitos contra las personas	336	19,91
Total de delitos contra las personas	1.390	82,36
DELITOS CONTRA LA INTEGRIDAD SEXUAL Y EL HONOR		
Delitos contra el honor	0	0,00
Violaciones	14	0,83
Otros delitos contra la integridad sexual	29	1,72
Total de delitos contra la integridad sexual y el honor	43	2,55
DELITOS CONTRA LA LIBERTAD		
Amenazas	438	25,95
Otros delitos contra la libertad	38	2,25
Total de delitos contra la libertad	476	28,20
DELITOS CONTRA LA PROPIEDAD		
Robos y tentativas de robo (ex. los agrav. por el res. de lesiones y/o muertes)	1.373	81,35
Robos agrav. y tentativas de robo agrav. por el res. de lesiones y/o muerte.	215	12,74
Hurtos y tentativa de hurto.	1.165	69,03
Otros delitos contra la propiedad	369	21,86
Total de delitos contra la propiedad	3.122	184,98
DELITOS CONTRA EL ESTADO Y LA COMUNIDAD		
Delitos contra la seguridad pública	11	0,65
Delitos contra el orden público	0	0,00
Delitos contra la seguridad de la nación	0	0,00
Delitos contra los poderes públicos y el orden constitucional	0	0,00
Delitos contra la administración pública	36	2,13
Delitos contra la fe pública	5	0,30
Total de delitos contra el estado y la comunidad	52	3,08
DELITOS CONTRA EL ESTADO CIVIL		
LEY 23.737 (estupefacientes)	51	3,02
OTROS DELITOS PREVISTOS EN LEYES ESPECIALES	5	0,30
TOTAL DE HECHOS DELICTUOSOS	5.139	304,50

DELITOS	FRECUENCIA	TASA C/10000 Hab.
LIB. GRAL. SAN MARTÍN		
DELITOS CONTRA LAS PERSONAS		
Homicidios Dolosos	1	1,93
Homicidios dolosos en grado de tentativa	0	0,00
Homicidios culposos en accidentes de tránsito	1	1,93
Homicidios culposos por otros hechos	0	0,00
Lesiones dolosas	7	13,49
Lesiones culposas en accidentes de tránsito	3	5,78
Lesiones culposas por otros hechos	0	0,00
Otros delitos contra las personas	0	0,00
Total de delitos contra las personas	12	23,13
DELITOS CONTRA LA INTEGRIDAD SEXUAL Y EL HONOR		
Delitos contra el honor	0	0,00
Violaciones	0	0,00
Otros delitos contra la integridad sexual	1	1,93
Total de delitos contra la integridad sexual y el honor	1	1,93
DELITOS CONTRA LA LIBERTAD		
Amenazas	3	5,78
Otros delitos contra la libertad	1	1,93
Total de delitos contra la libertad	4	7,71
DELITOS CONTRA LA PROPIEDAD		
Robos y tentativas de robo (ex. los agrav. por el res. de lesiones y/o muertes)	0	0,00
Robos agrav. y tentativas de robo agrav. por el res. de lesiones y/o muerte.	0	0,00
Hurtos y tentativa de hurto.	7	13,49
Otros delitos contra la propiedad	5	9,64
Total de delitos contra la propiedad	12	23,13
DELITOS CONTRA EL ESTADO Y LA COMUNIDAD		
Delitos contra la seguridad pública	0	0,00
Delitos contra el orden público	0	0,00
Delitos contra la seguridad de la nación	0	0,00
Delitos contra los poderes públicos y el orden constitucional	0	0,00
Delitos contra la administración pública	0	0,00
Delitos contra la fe pública	0	0,00
Total de delitos contra el estado y la comunidad	0	0,00
DELITOS CONTRA EL ESTADO CIVIL		
LEY 23.737 (estupefacientes)	0	0,00
OTROS DELITOS PREVISTOS EN LEYES ESPECIALES	0	0,00
TOTAL DE HECHOS DELICTUOSOS	29	55,89
GENDARMERÍA		
DELITOS CONTRA LAS PERSONAS		
Homicidios Dolosos	0	0,00
Homicidios dolosos en grado de tentativa	0	0,00
Homicidios culposos en accidentes de tránsito	0	0,00
Homicidios culposos por otros hechos	0	0,00
Lesiones dolosas	0	0,00
Lesiones culposas en accidentes de tránsito	0	0,00
Lesiones culposas por otros hechos	0	0,00
Otros delitos contra las personas	0	0,00
Total de delitos contra las personas	0	0,00
DELITOS CONTRA LA INTEGRIDAD SEXUAL Y EL HONOR		
Delitos contra el honor	0	0,00
Violaciones	0	0,00
Otros delitos contra la integridad sexual	0	0,00
Total de delitos contra la integridad sexual y el honor	0	0,00
DELITOS CONTRA LA LIBERTAD		
Amenazas	0	0,00
Otros delitos contra la libertad	0	0,00
Total de delitos contra la libertad	0	0,00
DELITOS CONTRA LA PROPIEDAD		
Robos y tentativas de robo (ex. los agrav. por el res. de lesiones y/o muertes)	0	0,00
Robos agrav. y tentativas de robo agrav. por el res. de lesiones y/o muerte.	0	0,00
Hurtos y tentativa de hurto.	0	0,00
Otros delitos contra la propiedad	0	0,00
Total de delitos contra la propiedad	0	0,00
DELITOS CONTRA EL ESTADO Y LA COMUNIDAD		
Delitos contra la seguridad pública	0	0,00
Delitos contra el orden público	0	0,00
Delitos contra la seguridad de la nación	0	0,00
Delitos contra los poderes públicos y el orden constitucional	0	0,00
Delitos contra la administración pública	0	0,00
Delitos contra la fe pública	0	0,00
Total de delitos contra el estado y la comunidad	0	0,00
DELITOS CONTRA EL ESTADO CIVIL		
LEY 23.737 (estupefacientes)	0	0,00
OTROS DELITOS PREVISTOS EN LEYES ESPECIALES	0	0,00
TOTAL DE HECHOS DELICTUOSOS	0	0,00

DELITOS	FRECUENCIA	TASA C/10000 Hab.
POLICÍA FEDERAL ARGENTINA		
DELITOS CONTRA LAS PERSONAS		
Homicidios Dolosos	0	0,00
Homicidios dolosos en grado de tentativa	0	0,00
Homicidios culposos en accidentes de tránsito	0	0,00
Homicidios culposos por otros hechos	0	0,00
Lesiones dolosas	0	0,00
Lesiones culposas en accidentes de tránsito	0	0,00
Lesiones culposas por otros hechos	0	0,00
Otros delitos contra las personas	0	0,00
Total de delitos contra las personas	0	0,00
DELITOS CONTRA LA INTEGRIDAD SEXUAL Y EL HONOR		
Delitos contra el honor	0	0,00
Violaciones	0	0,00
Otros delitos contra la integridad sexual	0	0,00
Total de delitos contra la integridad sexual y el honor	0	0,00
DELITOS CONTRA LA LIBERTAD		
Amenazas	3	0,00
Otros delitos contra la libertad	0	0,00
Total de delitos contra la libertad	3	0,00
DELITOS CONTRA LA PROPIEDAD		
Robos y tentativas de robo (ex. los agrav. por el res. de lesiones y/o muertes)	16	0,00
Robos agrav. y tentativas de robo agrav. por el res. de lesiones y/o muerte.	0	0,00
Hurtos y tentativa de hurto.	10	0,00
Otros delitos contra la propiedad	11	0,00
Total de delitos contra la propiedad	37	0,00
DELITOS CONTRA EL ESTADO Y LA COMUNIDAD		
Delitos contra la seguridad pública	0	0,00
Delitos contra el orden público	0	0,00
Delitos contra la seguridad de la nación	0	0,00
Delitos contra los poderes públicos y el orden constitucional	0	0,00
Delitos contra la administración pública	3	0,00
Delitos contra la fe pública	19	0,00
Total de delitos contra el estado y la comunidad	22	0,00
DELITOS CONTRA EL ESTADO CIVIL		
LEY 23.737 (estupefacientes)	148	0,00
OTROS DELITOS PREVISTOS EN LEYES ESPECIALES	51	0,00
TOTAL DE HECHOS DELICTUOSOS	261	0,00

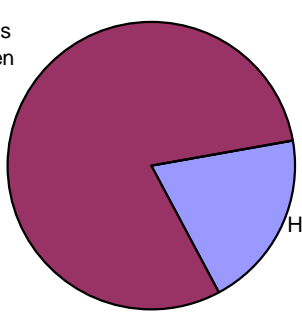
Reporte Anual del Sistema de Alerta Temprana - HOMICIDIOS SAN LUIS- Año 2005

Cuadro Resumen. Total de homicidios por mes

Hechos	HOMICIDIOS DOLOSOS		HOMICIDIOS CULPOSOS EN HECHOS DE TRANSITO	
	SNIC	SAT	SNIC	SAT
Enero	2	2	4	4
Febrero	1	1	2	2
Marzo	0	0	4	4
Abril	1	1	5	5
Mayo	1	1	2	2
Junio	0	0	6	6
Julio	1	1	2	2
Agosto	1	1	1	1
Septiembre	2	2	3	3
Octubre	0	0	3	3
Noviembre	1	1	2	2
Diciembre	0	0	6	6
Total	10	10	40	40
Promedio mensual	1		3	
Tasa c/100 mil hab.	2,72		10,87	

Aclaración: Del total de los homicidios dolosos y culposos en hechos de tránsito informados en las planillas de hechos delictuosos (SNIC), se posee información detallada solamente del total que aparece en la columna del Sistema de Alerta Temprana (SAT).

Cuadro Resumen. Total de homicidios del año*

Tipo de Homicidio	Valores Absolutos	Tipos de Homicidios
Homicidios dolosos	10	<div style="display: flex; justify-content: space-around; align-items: center;"> <div style="text-align: left;"> <p>Homicidios culposos en tránsito 80%</p> </div>  <div style="text-align: right;"> <p>Homicidios dolosos 20%</p> </div> </div>
Homicidios culposos en tránsito	40	
Homicidios culposos por otros hechos**	0	
Total de Homicidios	50	

*Los datos de este cuadro provienen de las planillas de Hechos Delictuosos

**De los Homicidios Culposos por otros hechos no se cuenta con información más detallada.

Homicidios Dolosos SAN LUIS - Año 2005

Cuadro Resumen de Homicidios dolosos.

Cantidad total de hechos, de víctimas y de imputados

Homicidios dolosos	Hechos	Víctimas	Imputados
	10	10	12

Serie hechos

En esta serie de cuadros se presenta información resumida acerca de las características del tipo de hecho homicidio doloso.

Cuadro 1. Distribución de frecuencias de homicidios dolosos por tipo de lugar de ocurrencia

Tipo de lugar	Cant.
Vía Pública	2
Domicilio Particular	6
Comercio	1
Interior de Rodados	0
Cárcel o Comisaría	0
Otro Lugar	1
Sin Datos	0
<i>Total</i>	10

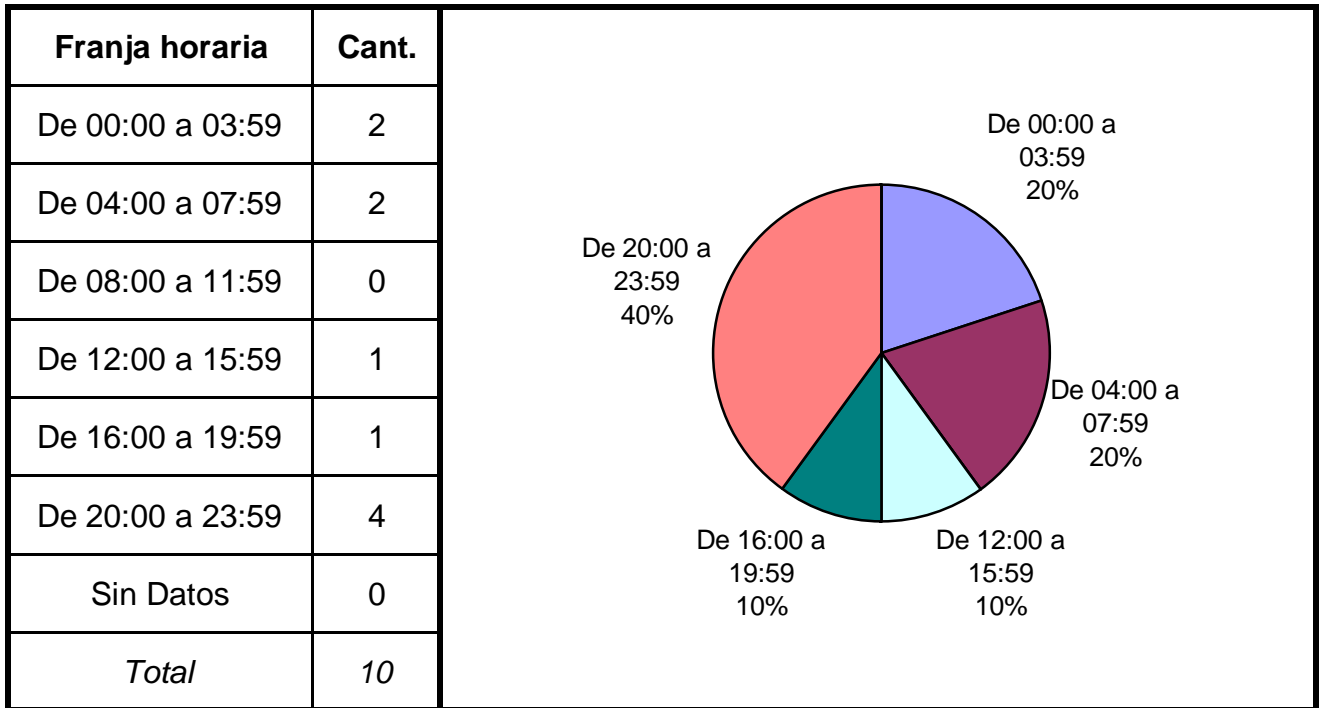
The pie chart illustrates the distribution of 10 homicide cases across four location categories. The largest segment is 'Domicilio Particular' at 60%, followed by 'Vía Pública' at 20%, 'Comercio' at 10%, and 'Otro Lugar' at 10%.

Cuadro 2. Distribución de frecuencias de homicidios dolosos por clase de arma

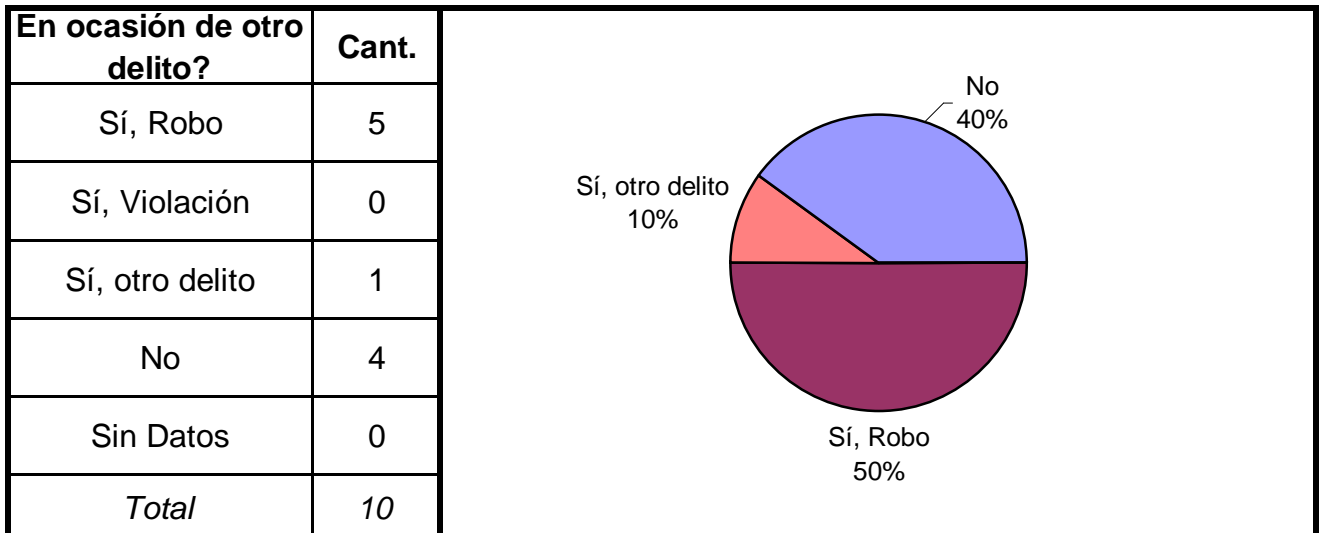
Clase de arma	Cant.
De Fuego	6
Blanca	1
Otra Arma	1
Sin Armas	2
Sin Datos	0
<i>Total</i>	10

The pie chart illustrates the distribution of 10 homicide cases across four weapon categories. The largest segment is 'De Fuego' at 60%, followed by 'Sin Armas' at 20%, 'Blanca' at 10%, and 'Otra Arma' at 10%.

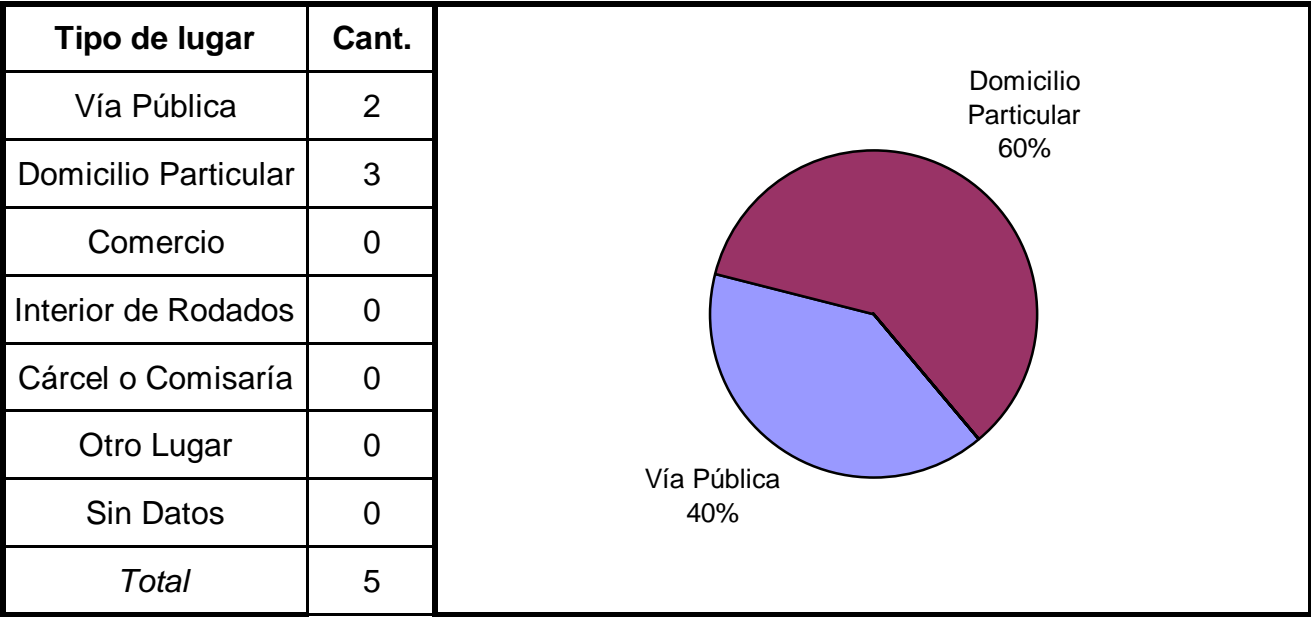
Cuadro 3. Distribución de frecuencias de homicidios dolosos por franja horaria de ocurrencia



Cuadro 4. Distribución de frecuencias de homicidios dolosos según circunstancias en que se produjeron



Cuadro 5. Distribución de frecuencias de homicidios dolosos en ocasión de robo por tipo de lugar de ocurrencia

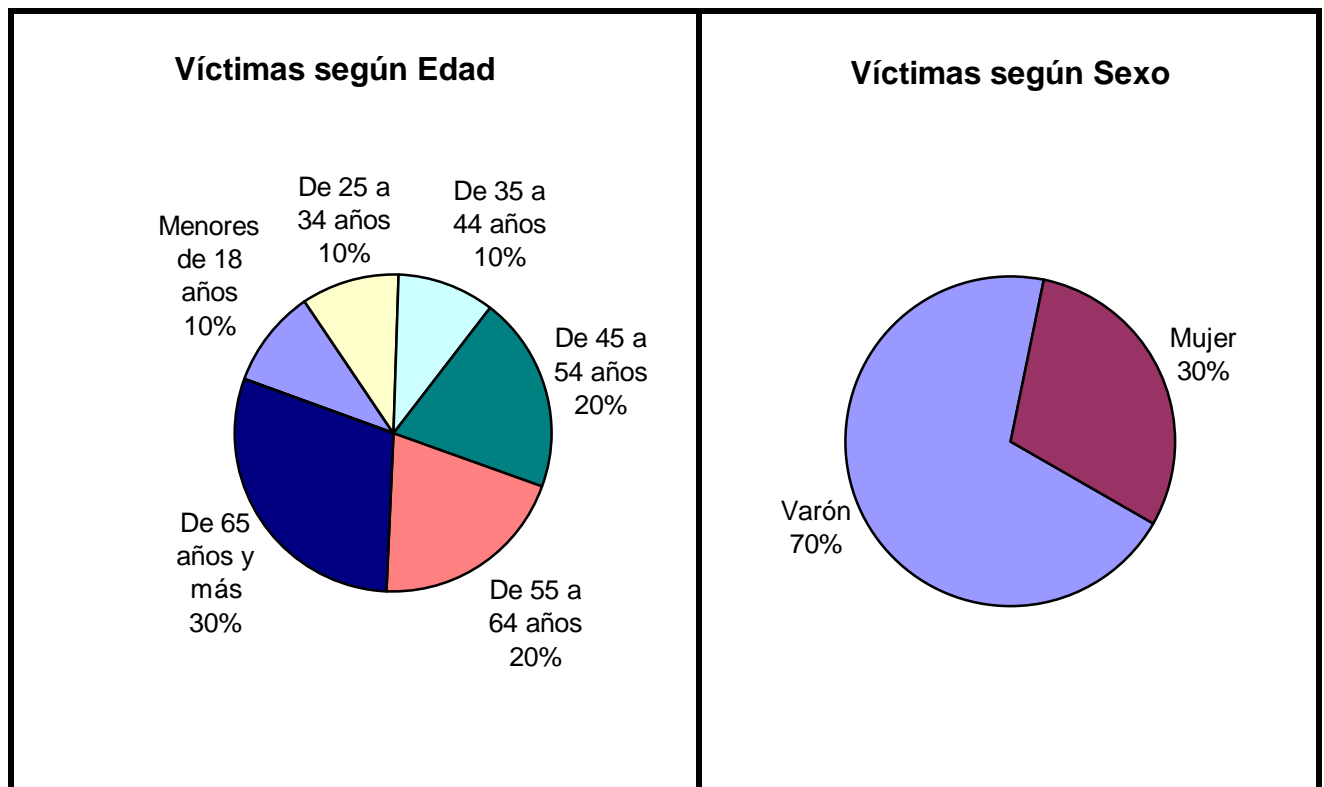


Serie personas

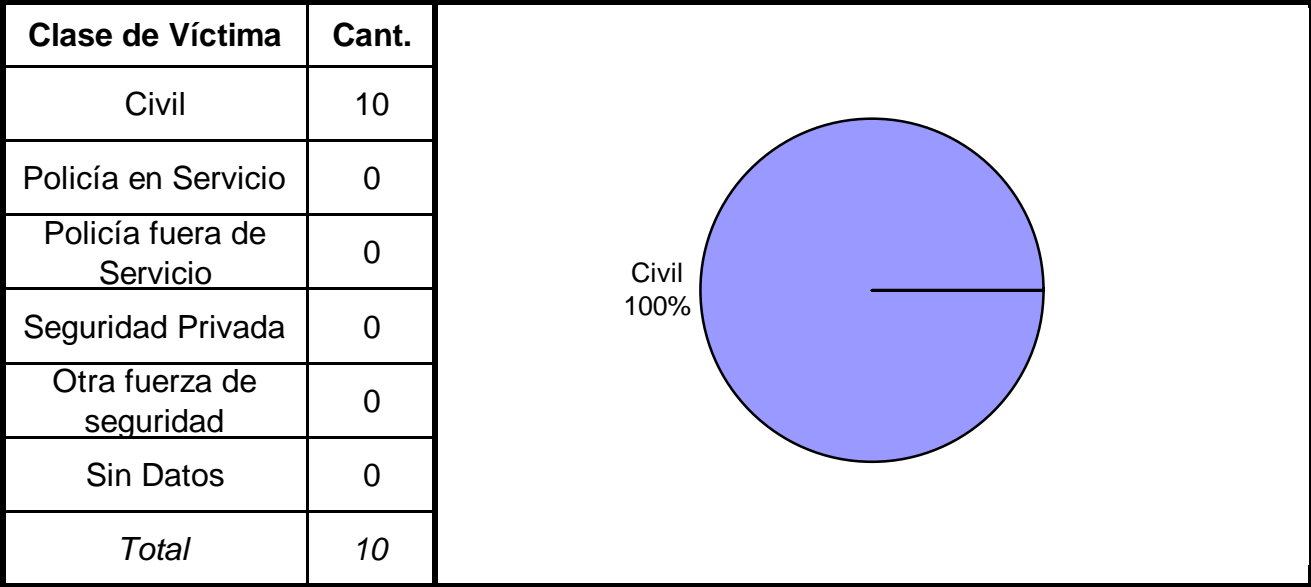
En esta serie de cuadros se presenta información resumida acerca de las personas involucradas en homicidios dolosos.

Cuadro 1. Víctimas de homicidios dolosos según sexo por grupo de edades

Grupo de edad	Varón	Mujer	Sin Datos	Total
Menores de 18 años	1	0	0	1
De 18 a 24 años	0	0	0	0
De 25 a 34 años	0	1	0	1
De 35 a 44 años	1	0	0	1
De 45 a 54 años	2	0	0	2
De 55 a 64 años	1	1	0	2
De 65 años y más	2	1	0	3
Sin Datos	0	0	0	0
<i>Total</i>	<i>7</i>	<i>3</i>	<i>0</i>	<i>10</i>

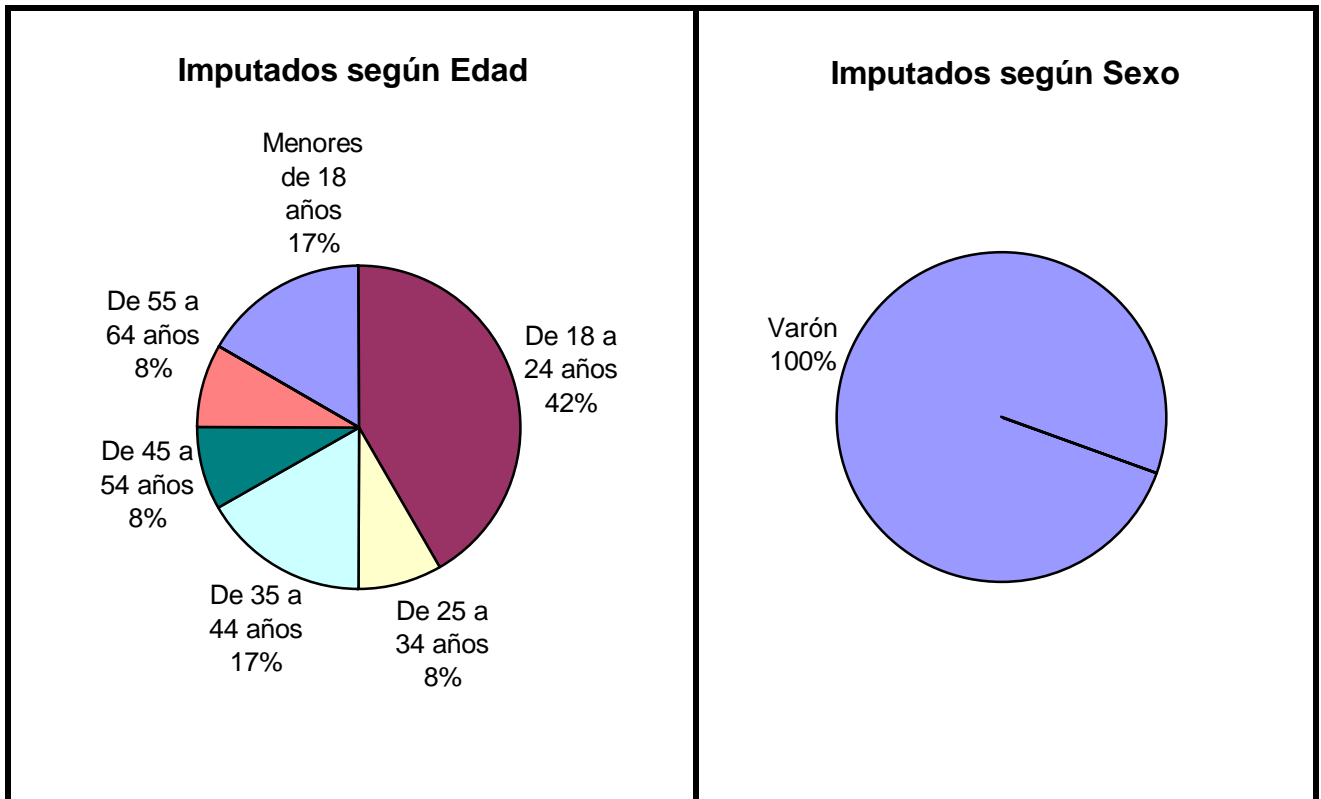


Cuadro 2. Víctimas de homicidios dolosos según clase de víctima



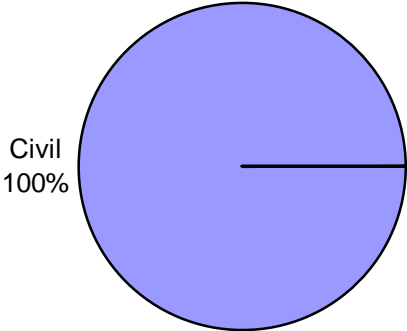
Cuadro 3. Imputados de homicidios dolosos según sexo por grupo de edades

Grupo de edad	Varón	Mujer	Sin Datos	Total
Menores de 18 años	2	0	0	2
De 18 a 24 años	5	0	0	5
De 25 a 34 años	1	0	0	1
De 35 a 44 años	2	0	0	2
De 45 a 54 años	1	0	0	1
De 55 a 64 años	1	0	0	1
De 65 años y más	0	0	0	0
Sin Datos	0	0	0	0
<i>Total</i>	<i>12</i>	<i>0</i>	<i>0</i>	<i>12</i>



Cuadro 4. Imputados de homicidios dolosos según clase de imputado

Clase de Imputado	Cant.
Civil	12
Policía en Servicio	0
Policía fuera de Servicio	0
Seguridad Privada	0
Otra fuerza de seguridad	0
Sin Datos	0
<i>Total</i>	<i>12</i>



A pie chart illustrating the distribution of imputed persons by class. The chart consists of a single blue circle representing 100% of the total. A label 'Civil 100%' is placed to the left of the circle, with a thin line pointing to the center of the circle.

Homicidios Culposos en Hechos de Tránsito

SAN LUIS - Año 2005

Cuadro Resumen de Homicidios culposos en hechos de tránsito.

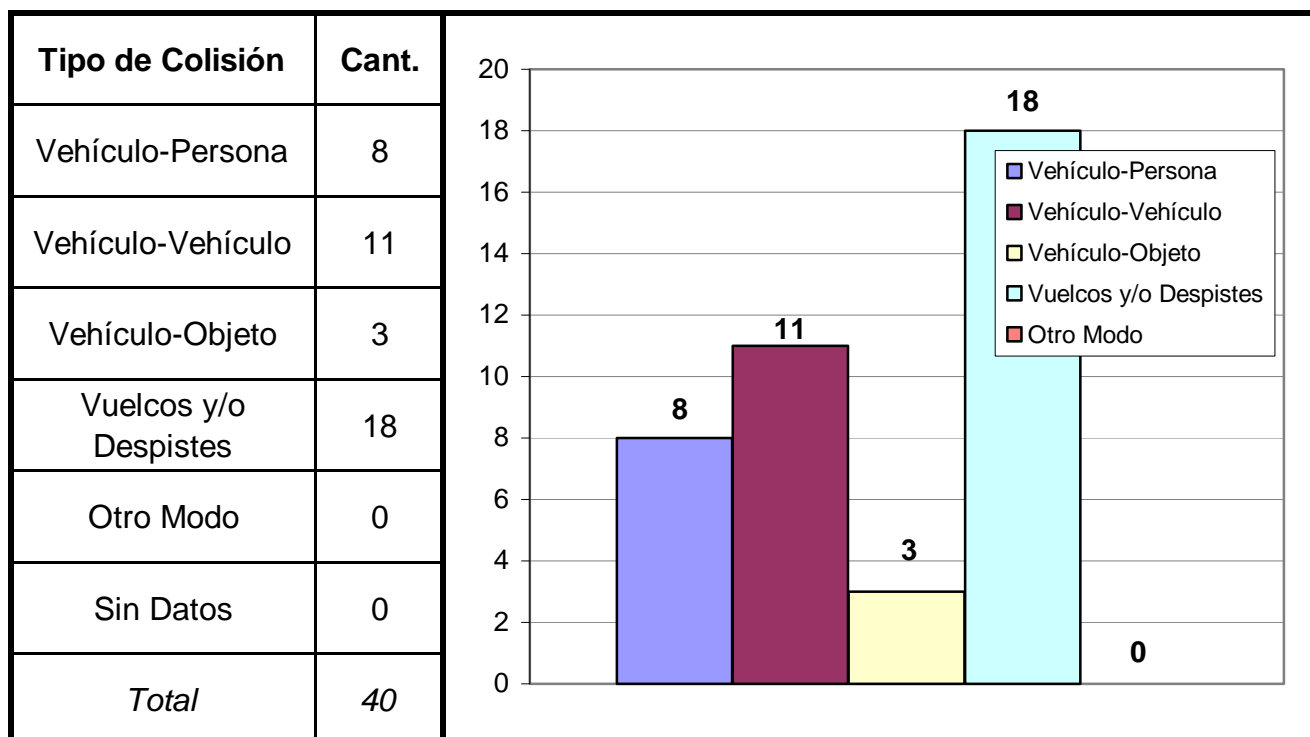
Cantidad total de hechos, de víctimas y de imputados.

Homicidios Culposos en Hechos de Tránsito	Hechos	Víctimas	Imputados
	40	47	21

Serie hechos

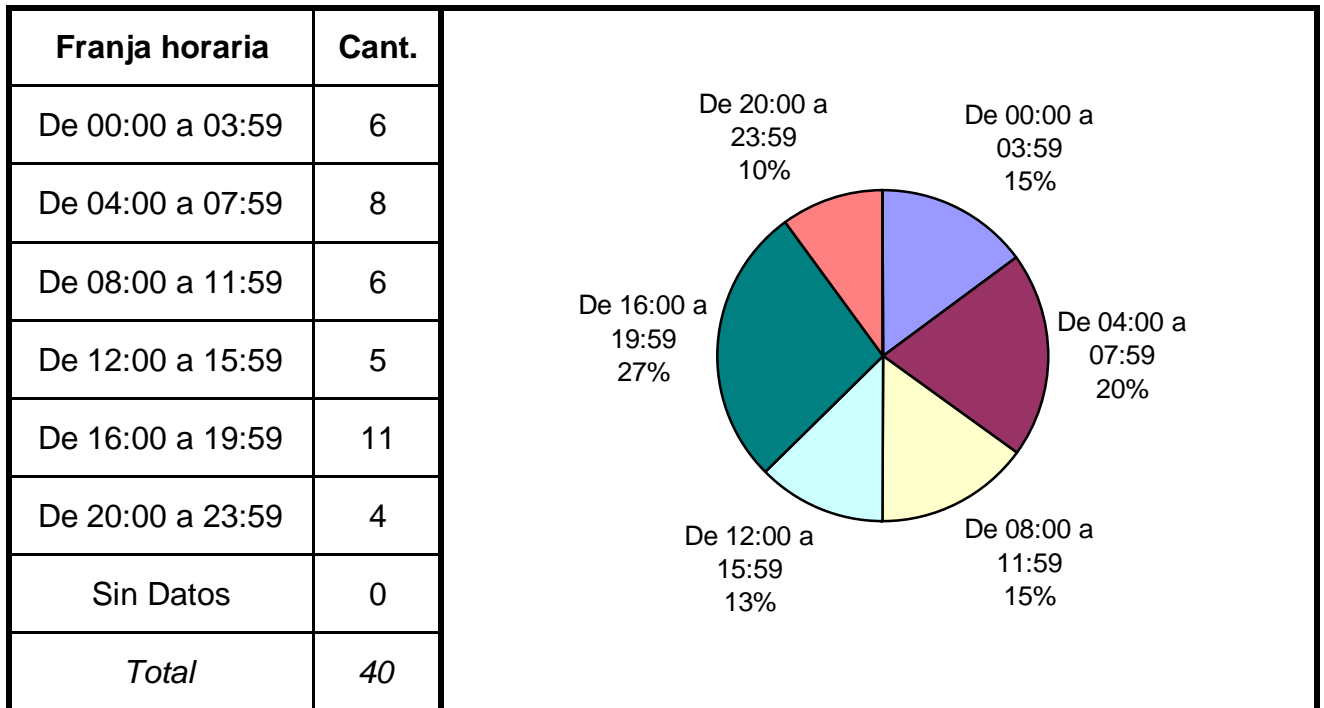
En esta serie de cuadros se presenta información resumida acerca de las características del tipo de hecho homicidio culposo en hecho de tránsito.

Cuadro 1. Distribución de frecuencias de homicidios culposos en hecho de tránsito por tipo de colisión

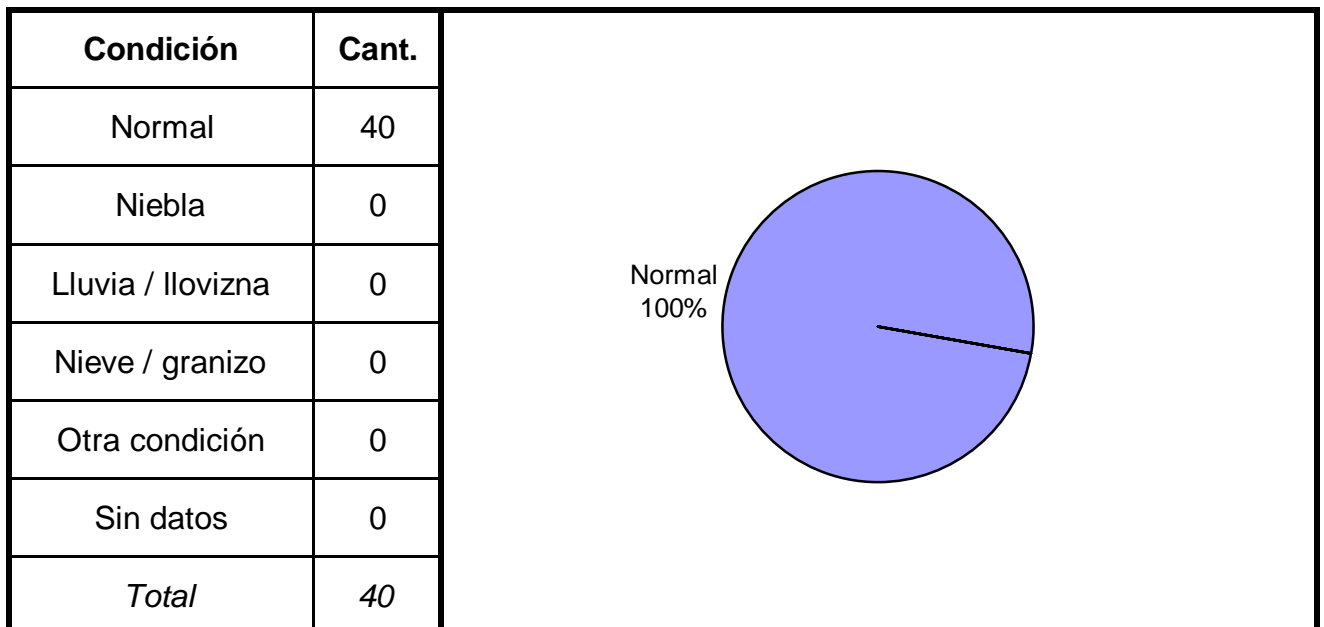


(Aclaración: el total de tipos de colisión puede no coincidir con el total de hechos debido a que las categorías consideradas no son excluyentes de modo que se puede dar más de una modalidad por hecho)

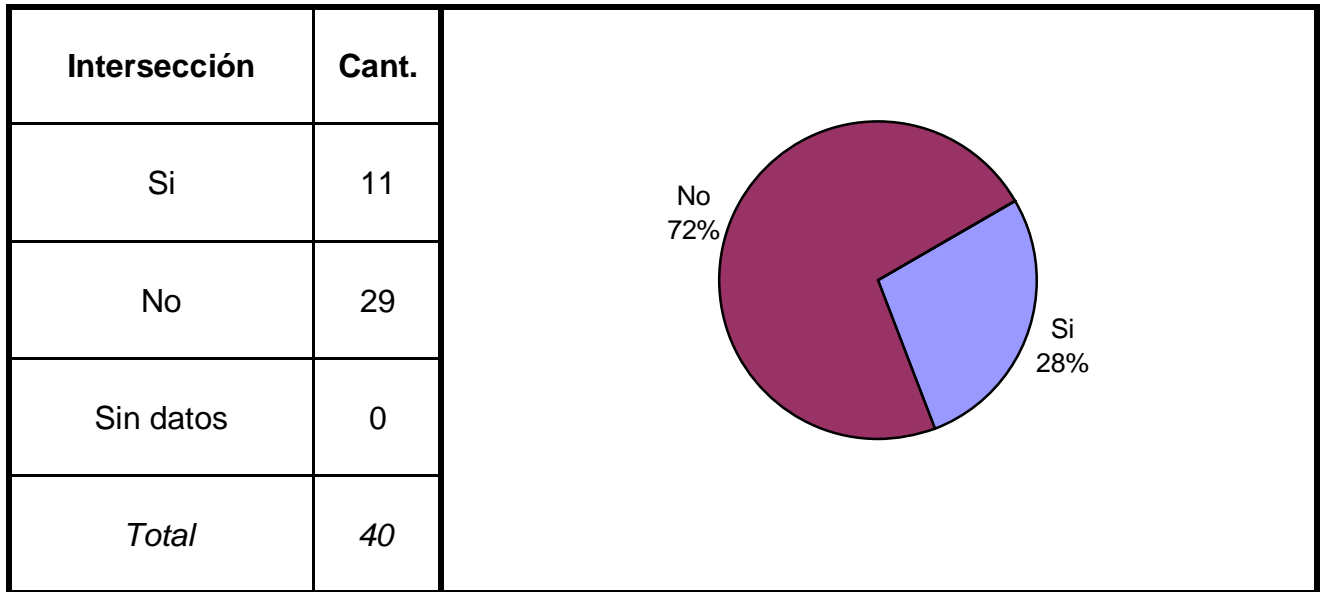
Cuadro 2. Distribución de frecuencias de homicidios culposos en hechos de tránsito por franja horaria de ocurrencia



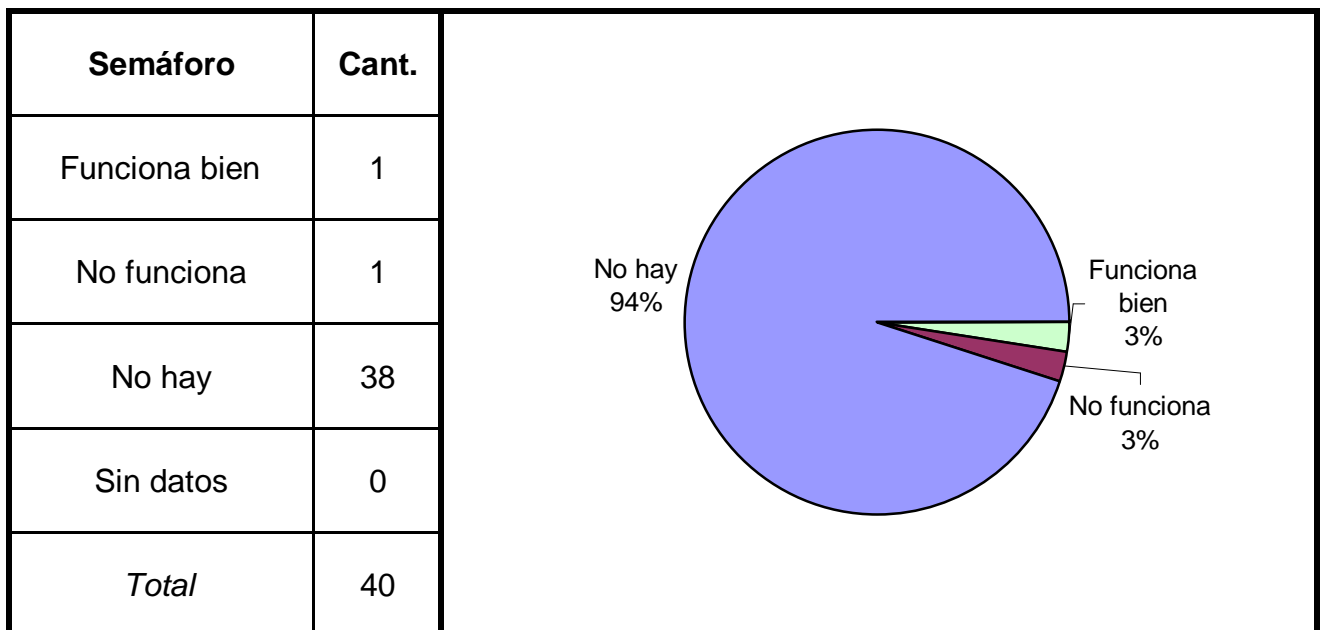
Cuadro 3. Distribución de frecuencias de homicidios culposos en hechos de tránsito según condiciones climáticas



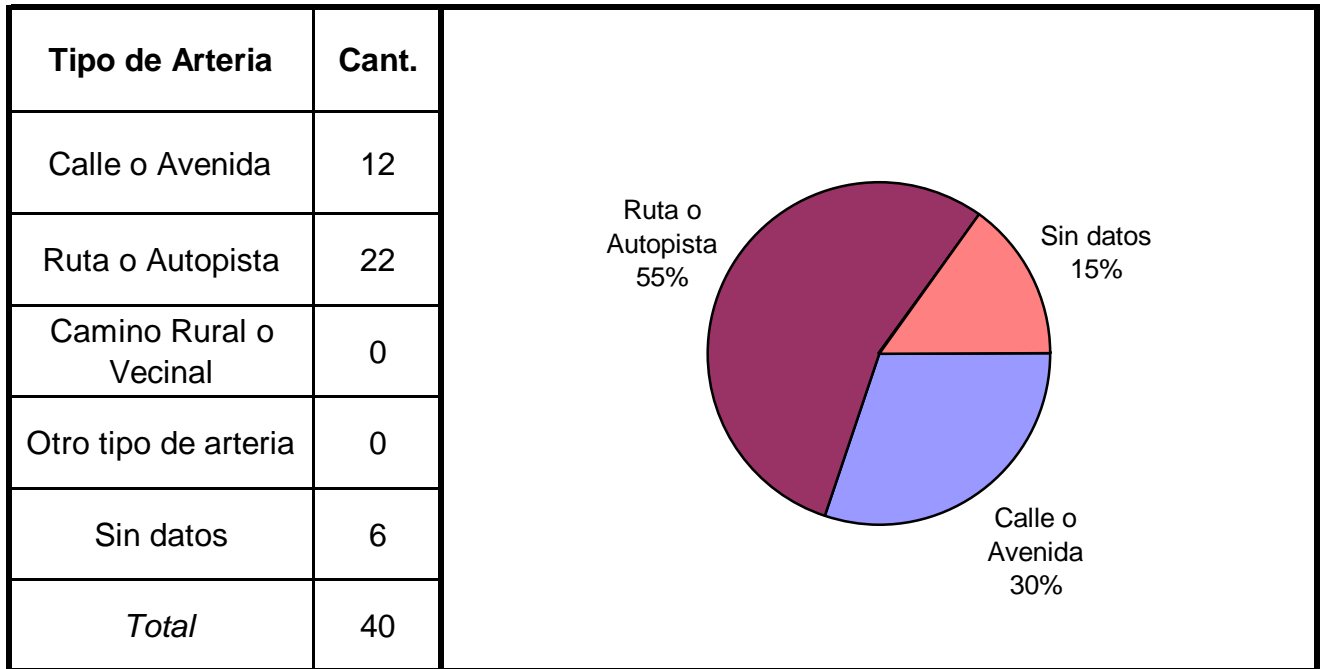
Cuadro 4. Distribución de frecuencias de homicidios culposos en hechos de tránsito según se trate de hechos ocurridos en intersección de calles



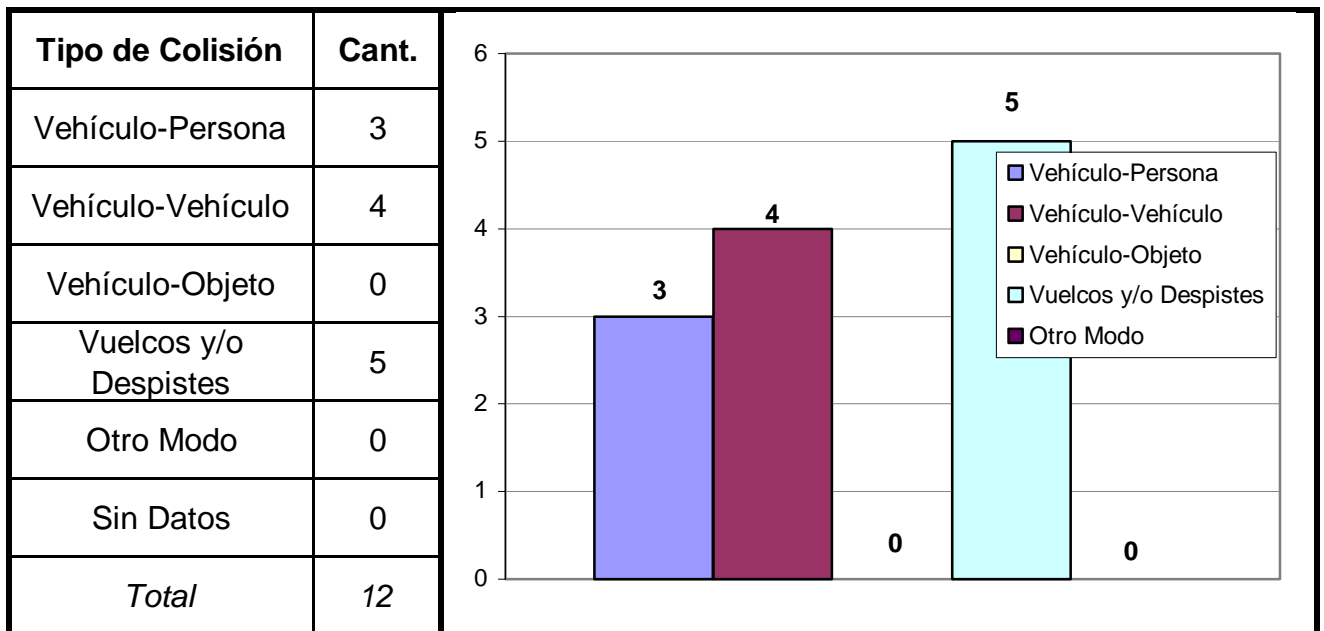
Cuadro 5. Distribución de frecuencias de homicidios culposos en hechos de tránsito según existencia y/o funcionamiento de semáforo



Cuadro 6. Distribución de frecuencias de homicidios culposos en hechos de tránsito según tipo de arteria

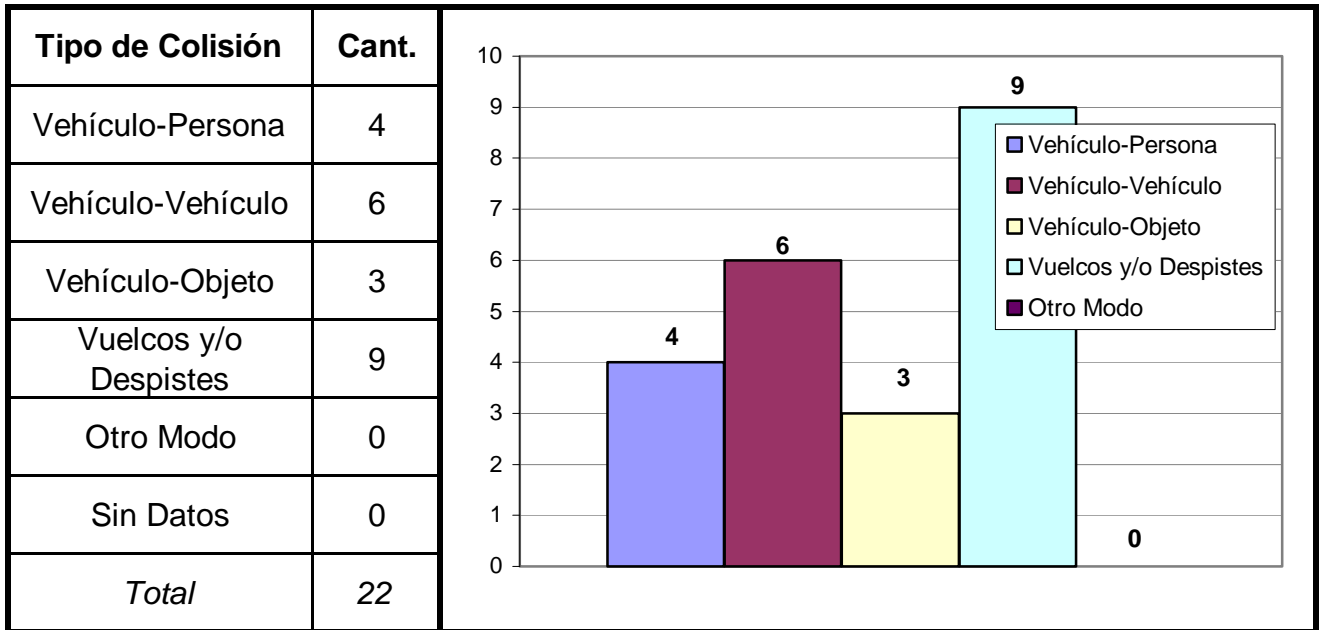


Cuadro 7. Modo de producción de los hechos ocurridos en Calle o Avenida



(Aclaración: el total de tipos de colisión puede no coincidir con el total de hechos debido a que las categorías consideradas no son excluyentes de modo que se puede dar más de una modalidad)

Cuadro 8. Modo de producción de los hechos ocurridos en Rutas o Autopistas



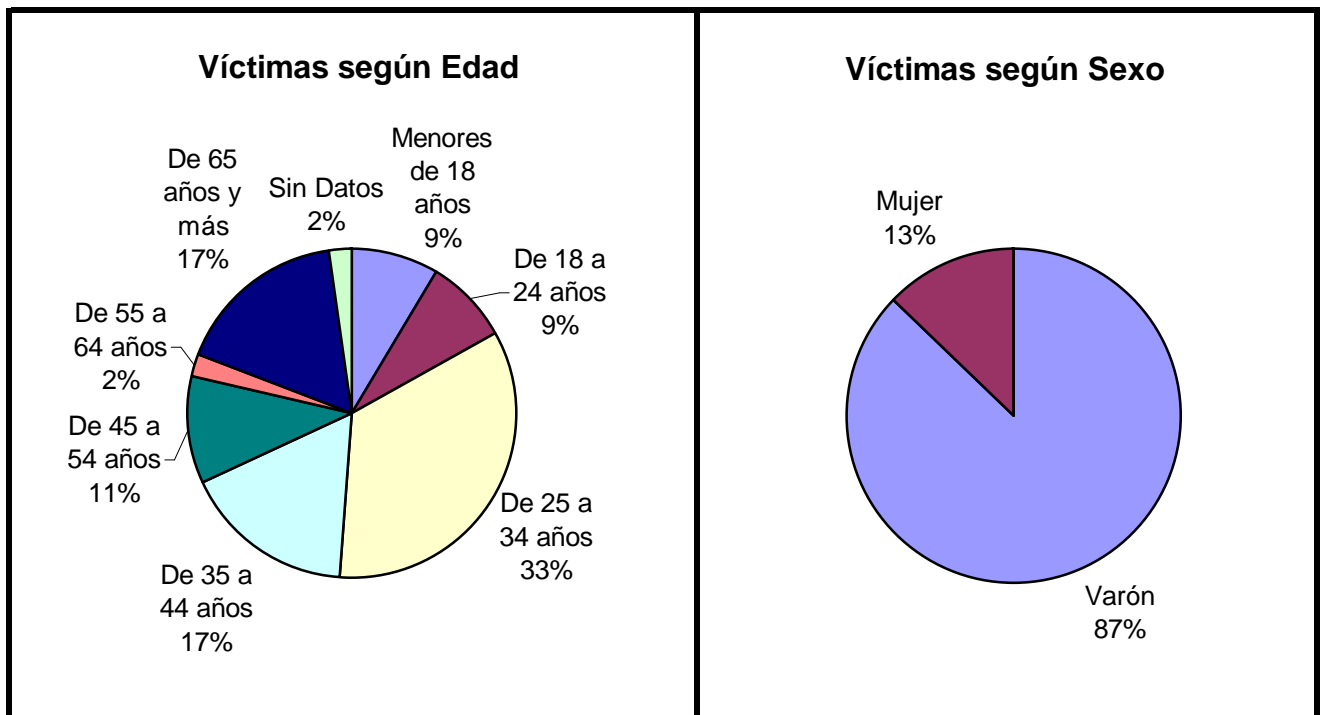
(Aclaración: el total de tipos de colisión puede no coincidir con el total de hechos debido a que las categorías consideradas no son excluyentes de modo que se puede dar más de una modalidad)

Serie personas

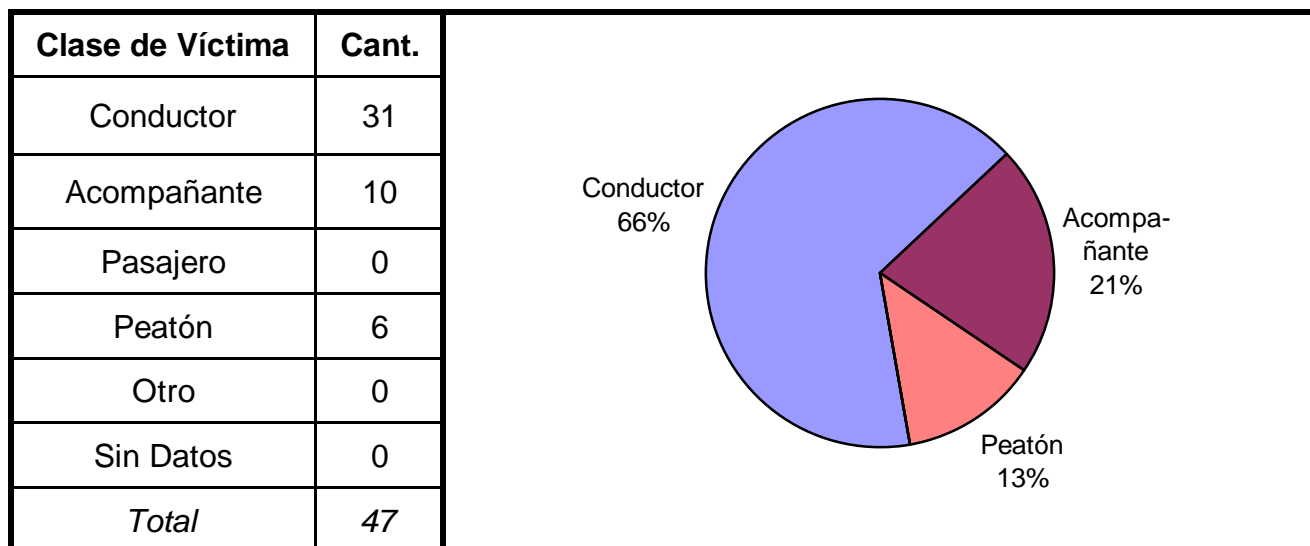
En esta serie de cuadros se presenta información resumida acerca de las personas involucradas en homicidios culposos en hechos de tránsito.

Cuadro 1. Víctimas de homicidios culposos en hechos de tránsito según sexo por grupo de edades

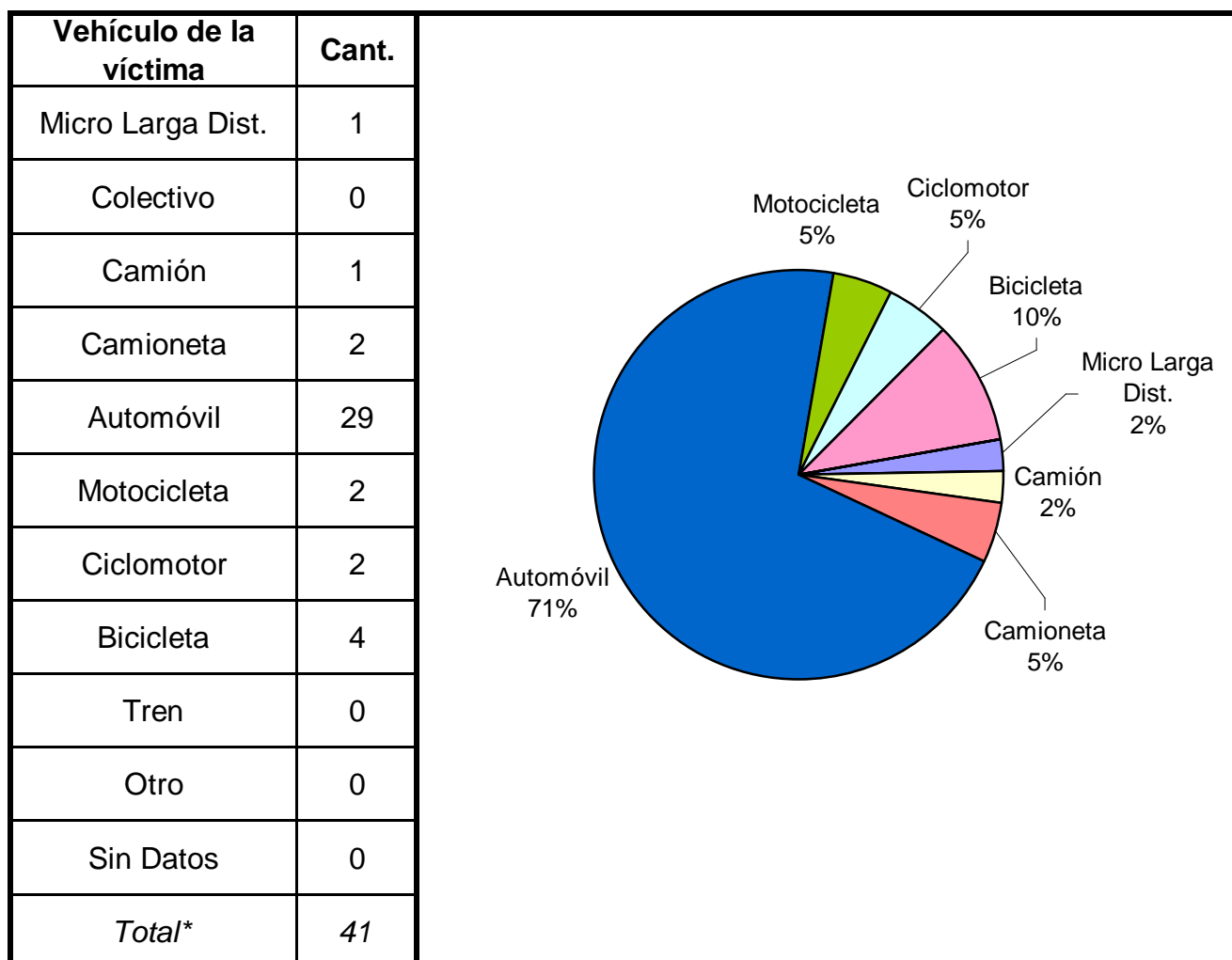
Grupo de edad	Varón	Mujer	Sin Datos	Total
Menores de 18 años	4	0	0	4
De 18 a 24 años	4	0	0	4
De 25 a 34 años	14	2	0	16
De 35 a 44 años	8	0	0	8
De 45 a 54 años	4	1	0	5
De 55 a 64 años	1	0	0	1
De 65 años y más	5	3	0	8
Sin Datos	1	0	0	1
Total	41	6	0	47



Cuadro 2. Clase de víctima



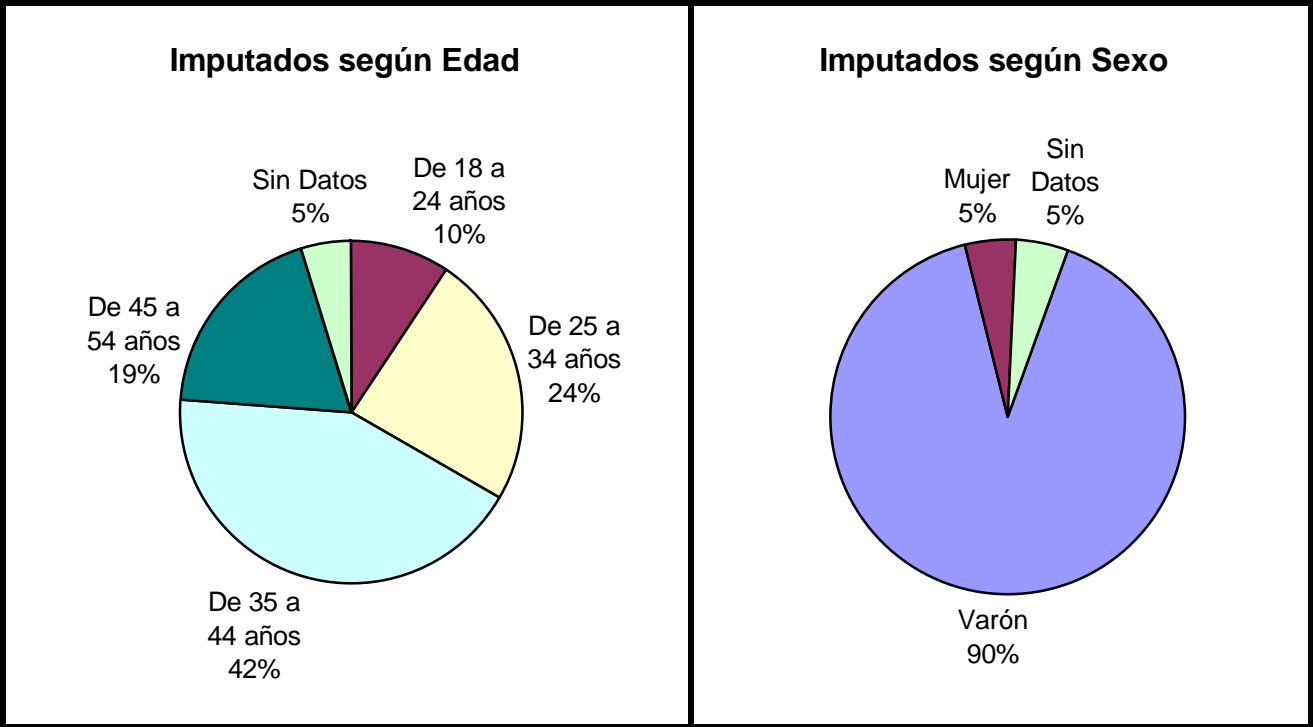
Cuadro 3. Tipo de vehículo de la víctima



* Se encuentran excluidos los peatones

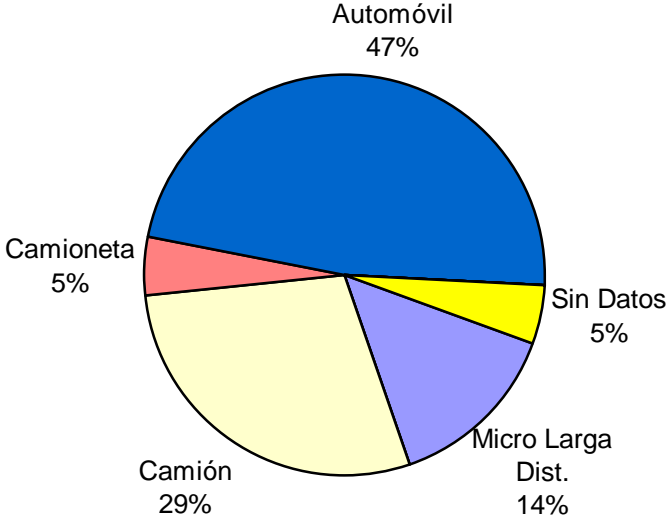
Cuadro 4. Imputados de homicidios culposos en hechos de tránsito según sexo por grupo de edades

Grupo de edad	Varón	Mujer	Sin Datos	Total
Menores de 18 años	0	0	0	0
De 18 a 24 años	2	0	0	2
De 25 a 34 años	5	0	0	5
De 35 a 44 años	8	1	0	9
De 45 a 54 años	4	0	0	4
De 55 a 64 años	0	0	0	0
De 65 años y más	0	0	0	0
Sin Datos	0	0	1	1
<i>Total</i>	<i>19</i>	<i>1</i>	<i>1</i>	<i>21</i>



Cuadro 5. Tipo de vehículo del imputado

Tipo de vehículo	Cant.
Micro Larga Dist.	3
Colectivo	0
Camión	6
Camioneta	1
Automóvil	10
Motocicleta	0
Ciclomotor	0
Bicicleta	0
Tren	0
Otro	0
Sin Datos	1
<i>Total</i>	21



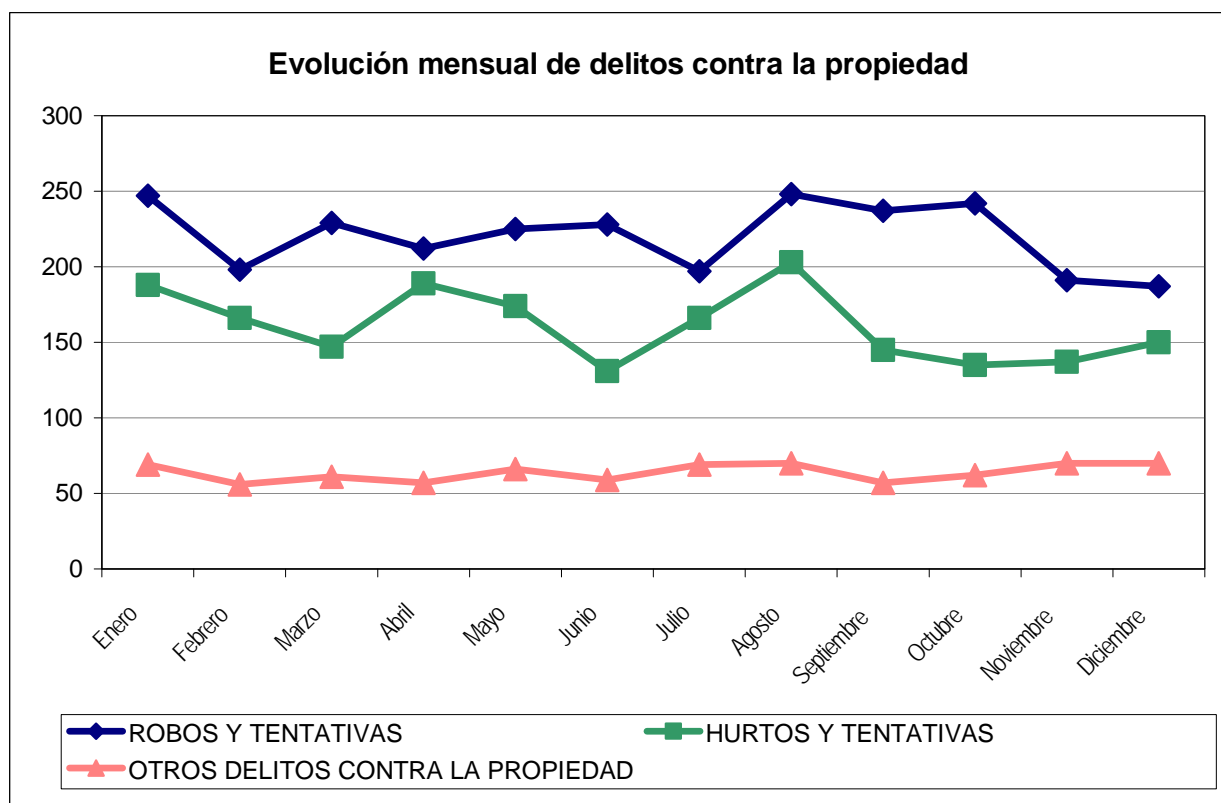
Reporte Anual del SAT - DELITOS CONTRA LA PROPIEDAD

SAN LUIS - Año 2005

Cuadro Resumen. Total de delitos contra la propiedad por mes

Hechos	ROBOS Y TENTATIVAS		HURTOS Y TENTATIVAS		OTROS DELITOS CONTRA LA PROPIEDAD	
	SNIC	SAT	SNIC	SAT	SNIC	SAT
Enero	247	246	188	185	69	66
Febrero	198	198	166	166	56	55
Marzo	229	224	147	142	61	60
Abril	212	210	189	189	57	56
Mayo	225	222	174	173	66	63
Junio	228	228	131	131	59	59
Julio	197	194	166	165	69	66
Agosto	248	248	203	203	70	70
Septiembre	237	236	145	145	57	57
Octubre	242	241	135	135	62	62
Noviembre	191	190	137	137	70	70
Diciembre	187	187	150	150	70	70
Total	2.641	2.624	1.931	1.921	766	754
Promedio	220		161		64	
Tasa c/100 mil hab.	717,79		524,82		208,19	

Aclaración: El sistema de alerta temprana (SAT) de delitos contra la propiedad se implementó a partir del año 2001. Es posible encontrar algunas inconsistencias en la información enviada por la policía que no han podido subsanarse.



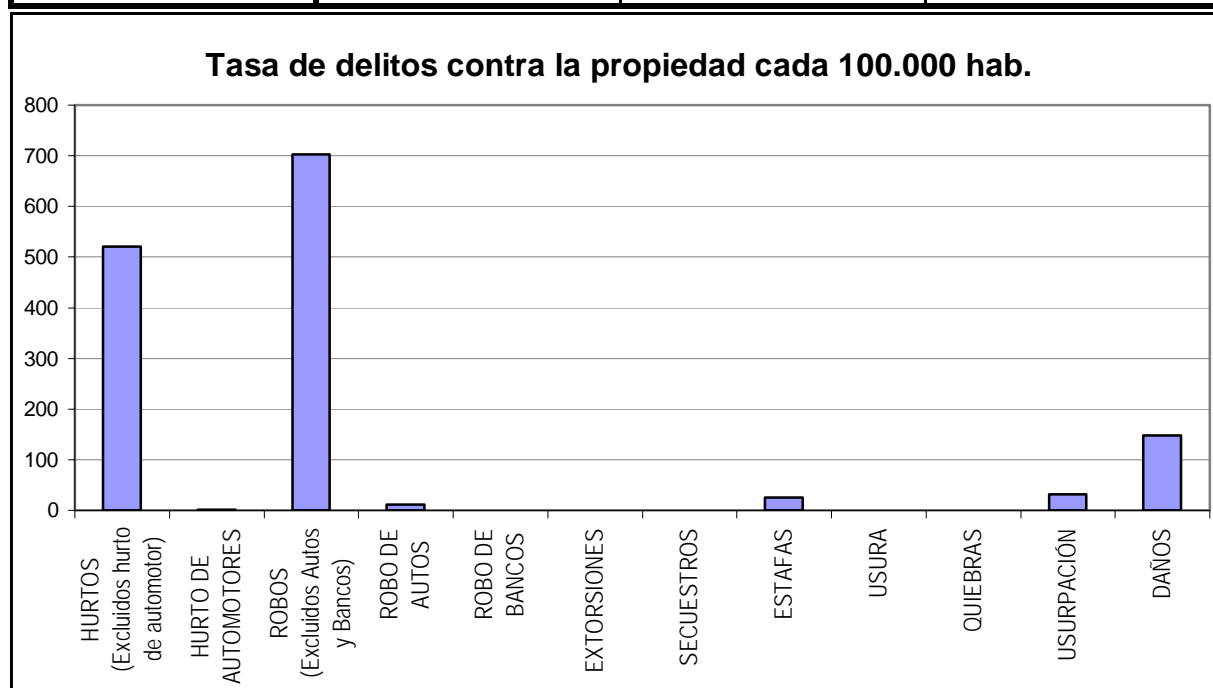
Reporte Anual del SAT - Delitos contra la Propiedad

SAN LUIS - Año 2005

Cuadro Resumen de Delitos contra la Propiedad

Cantidad de hechos, tasa cada 100.000 habitantes y porcentaje respecto del total

<i>Delitos contra la Propiedad</i>	Hechos	Tasa c/ 100.000 hab.	Porcentaje
HURTOS (Excluidos hurto de automotor)	1.918	521,29	36,2%
HURTO DE AUTOMOTORES	3	0,82	0,1%
ROBOS (Excluidos Autos y Bancos)	2.584	702,30	48,8%
ROBO DE AUTOS	40	10,87	0,8%
ROBO DE BANCOS	0	0,00	0,0%
EXTORSIONES	0	0,00	0,0%
SECUESTROS	0	0,00	0,0%
ESTAFAS	92	25,00	1,7%
USURA	0	0,00	0,0%
QUIEBRAS	0	0,00	0,0%
USURPACIÓN	117	31,80	2,2%
DAÑOS	545	148,12	10,3%
Total de delitos contra la	5.299	1.440,21	100%

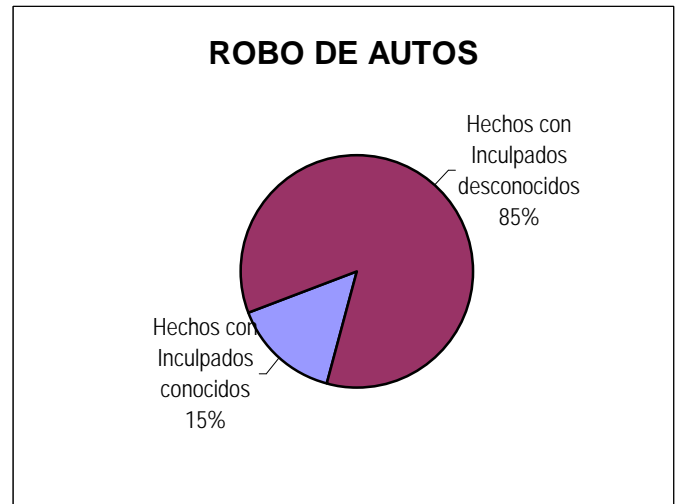
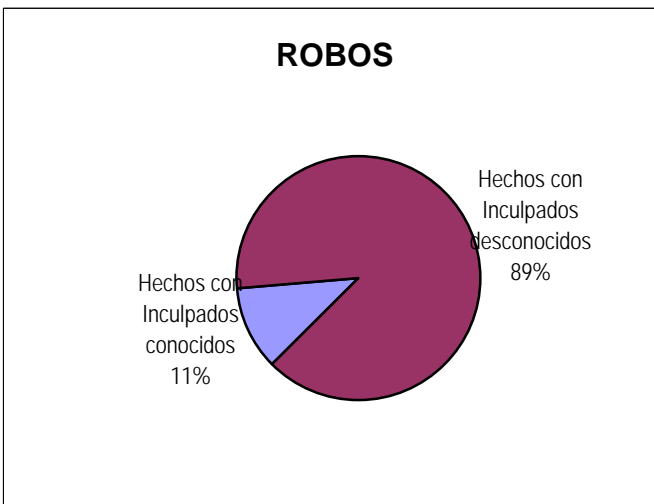
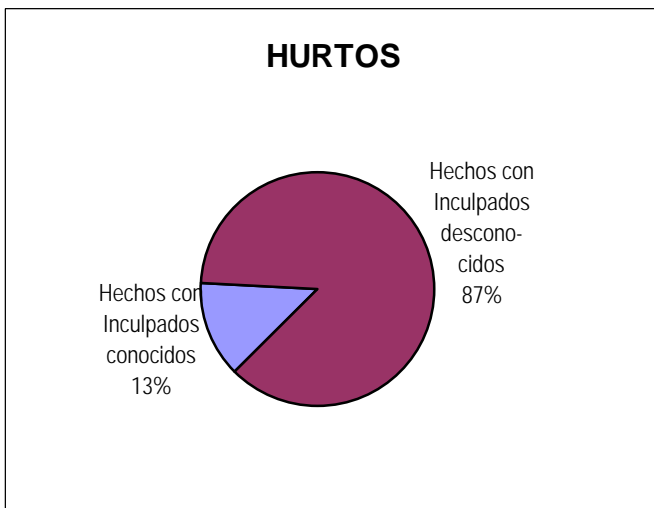


Reporte Anual del SAT - Delitos contra la Propiedad

SAN LUIS - Año 2005

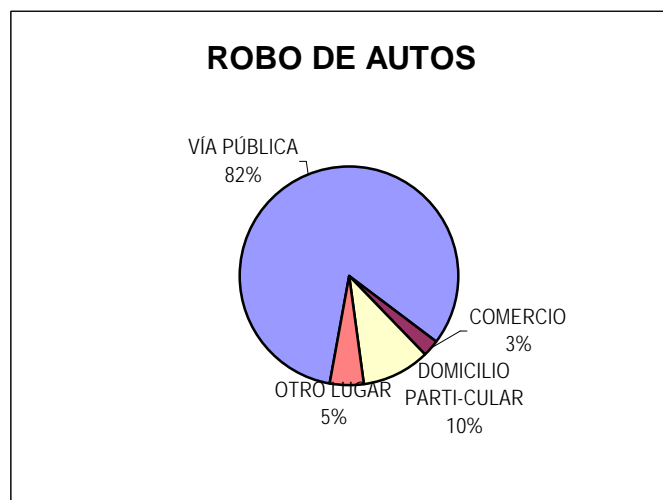
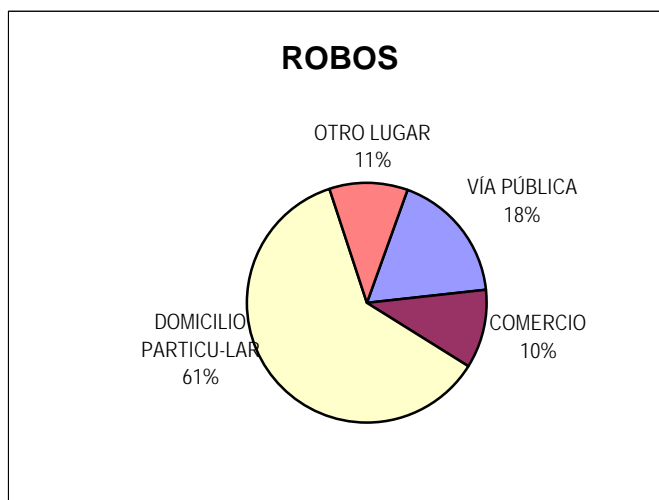
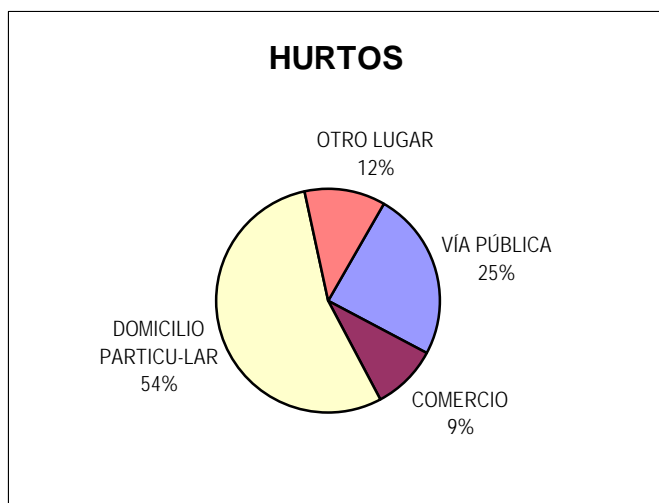
Distribución de hurto, hurto de automotores, robo, robo de banco y robo de automotores según inculpados conocidos, desconocidos y total

Delitos	Hechos con Inculpados conocidos	<i>Tasa cada 100.000 hab.</i>	Hechos con Inculpados desconocidos	<i>Tasa cada 100.000 hab.</i>	Cantidad Total de Hechos	<i>Tasa cada 100.000 hab.</i>
HURTOS (Excluidos hurto de automotor)	258	70,12	1.660	451,17	1.918	521,29
HURTO DE AUTOMOTORES	0	0,00	3	0,82	3	0,82
ROBOS (Excluidos Autos y Bancos)	285	77,46	2.299	624,84	2.584	702,30
ROBO DE AUTOS	6	1,63	34	9,24	40	10,87
ROBO DE BANCOS	0	0,00	0	0,00	0	0,00



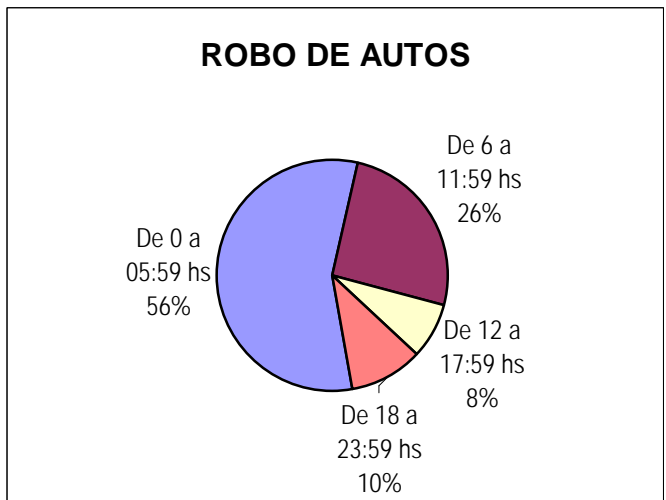
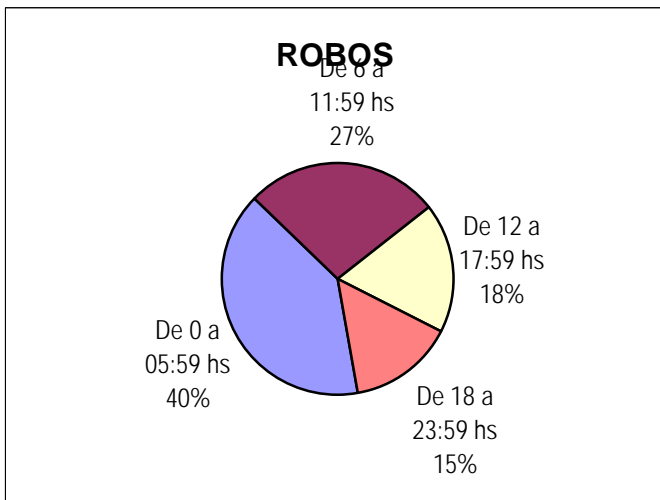
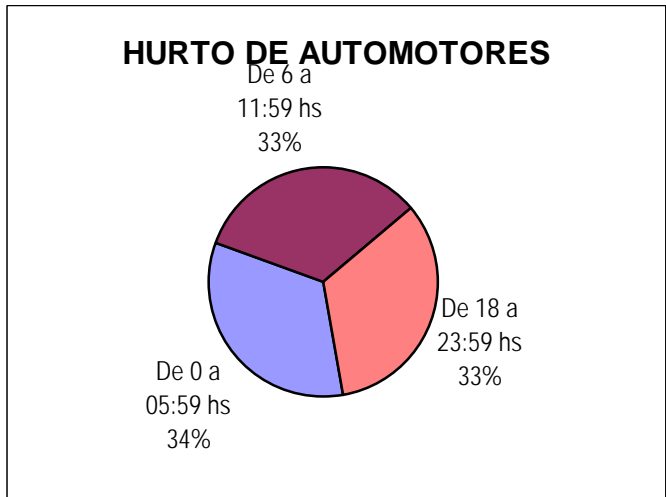
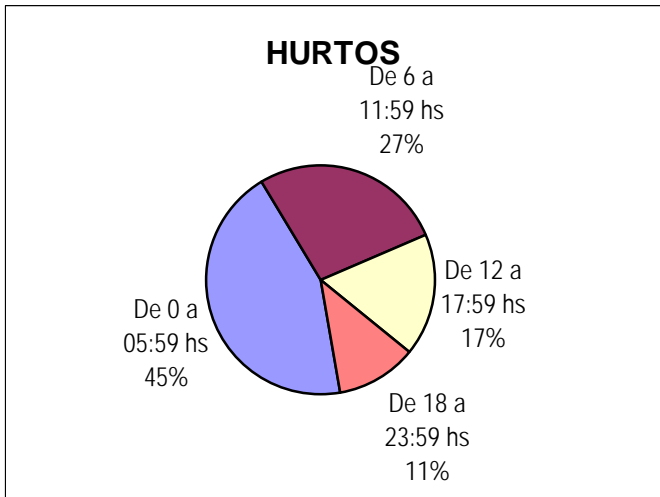
Distribución de hurto, hurto de automotores, robo y robo de automotores según tipo de lugar

Delitos	VÍA PÚBLICA	COMERCIO	DOMICILIO PARTICULAR	OTRO LUGAR	Cantidad Total de Hechos
HURTOS (Excluidos hurto de automotor)	468	179	1.042	221	1.910
HURTO DE AUTOMOTORES	3	0	0	0	3
ROBOS (Excluidos Autos y Bancos)	463	270	1.585	274	2.592
ROBO DE AUTOS	33	1	4	2	40



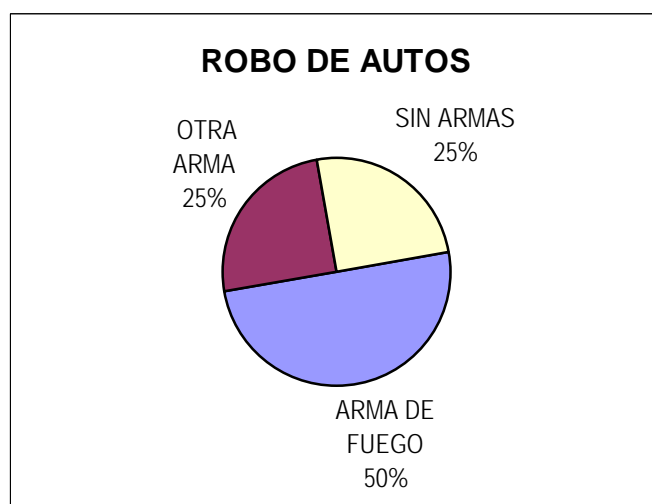
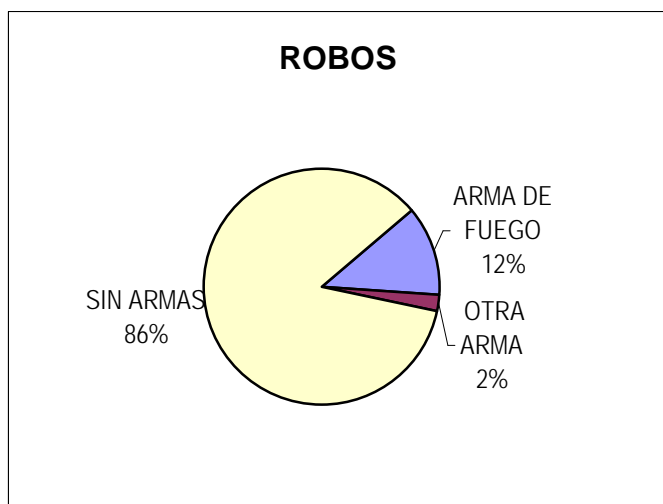
Distribución de hurto, hurto de automotores, robo y robo de automotores según horario

Delitos	De 0 a 05:59 hs	De 6 a 11:59 hs	De 12 a 17:59 hs	De 18 a 23:59 hs	Cantidad Total de Hechos
HURTOS (Excluidos hurto de automotor)	837	514	324	216	1.891
HURTO DE AUTOMOTORES	1	1	0	1	3
ROBOS (Excluidos Autos y Bancos)	1.033	707	462	383	2.585
ROBO DE AUTOS	22	10	3	4	39
ROBO DE BANCOS	0	0	0	0	0



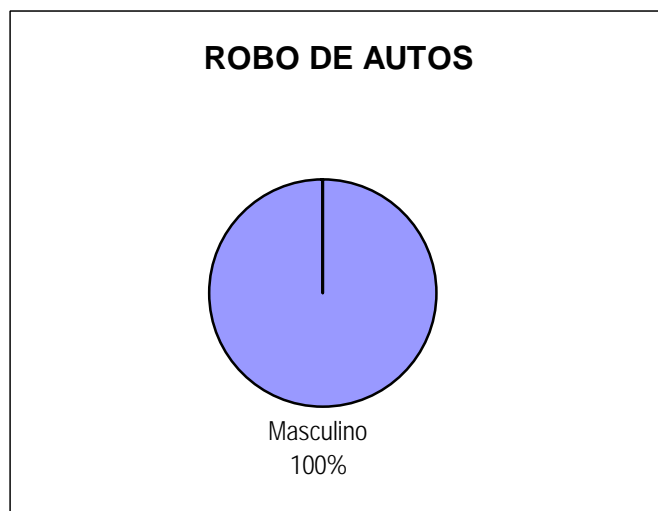
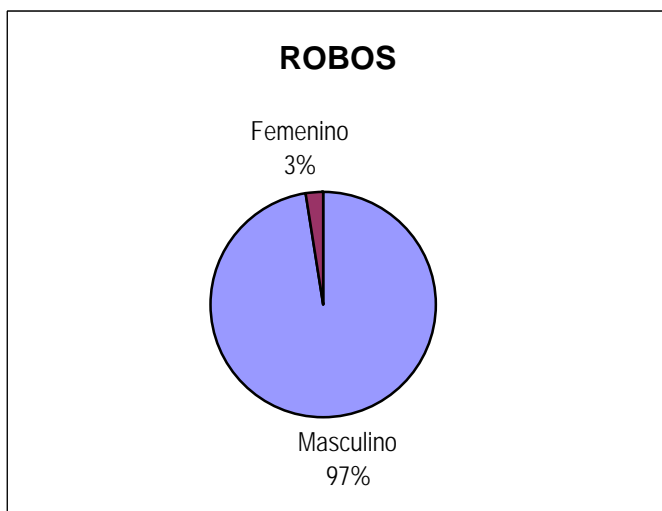
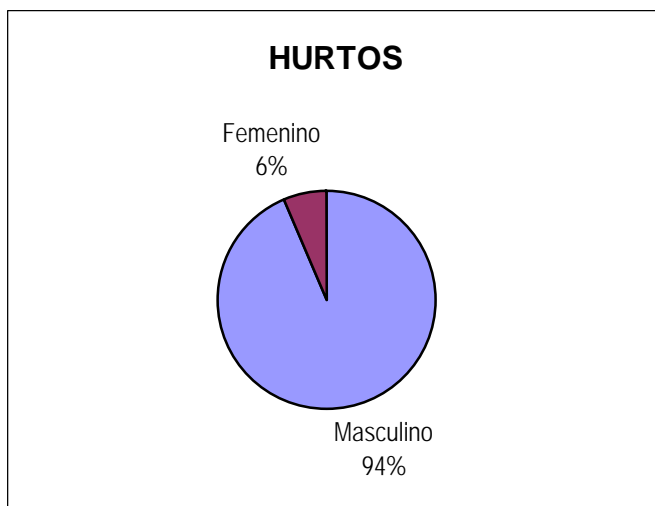
Distribución de robo y robo de automotores según arma

Delitos	ARMA DE FUEGO	OTRA ARMA	SIN ARMAS	Cantidad Total de Hechos
ROBOS (Excluidos Autos y Bancos)	294	52	2.063	2.409
ROBO DE AUTOS	2	1	1	4
ROBO DE BANCOS	0	0	0	0



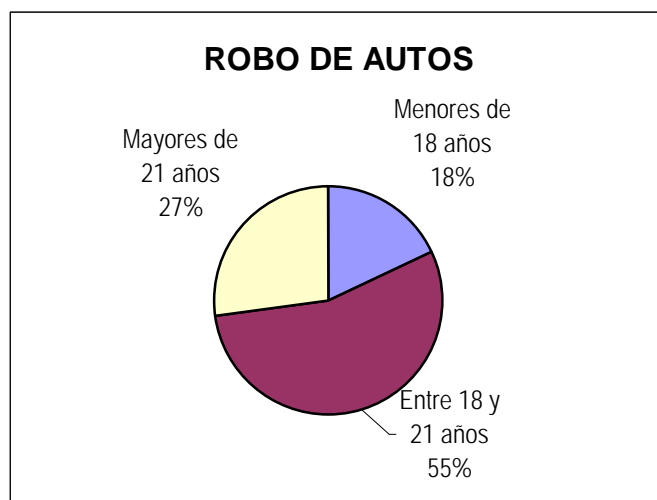
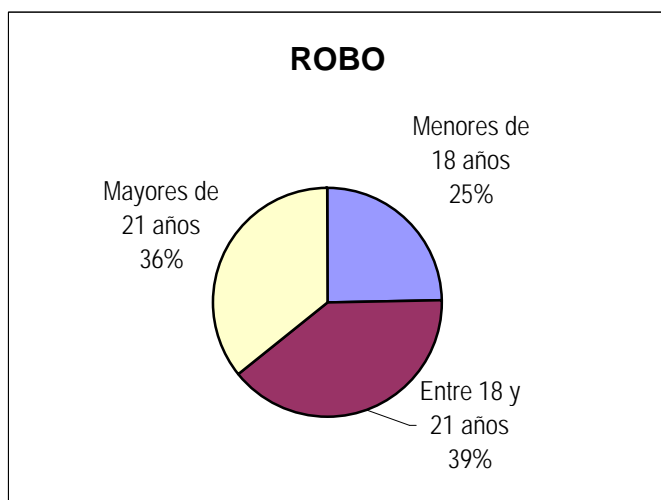
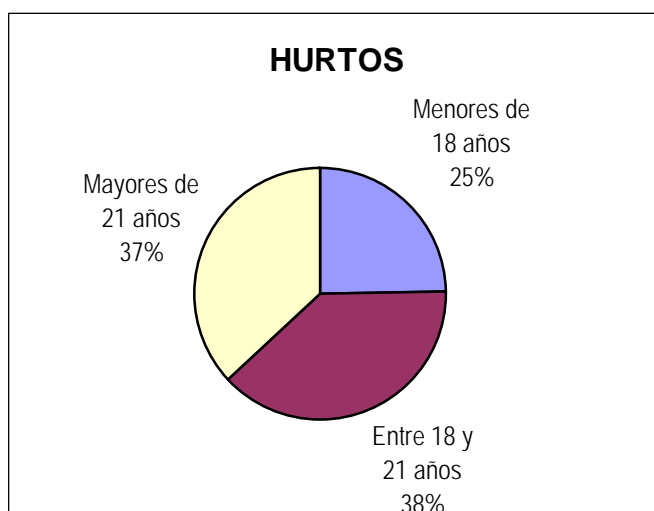
Distribución de inculpados conocidos según sexo

Delitos	Masculino	Femenino	Cantidad Total de Inculpados conocidos
HURTOS (Excluidos hurto de automotor)	422	29	451
HURTO DE AUTOMOTORES	0	0	0
ROBOS (Excluidos Autos y Bancos)	494	13	507
ROBO DE AUTOS	11	0	11
ROBO DE BANCOS	0	0	0



Distribución de inculpados conocidos según grupos de edad

Delitos	Menores de 18 años	Entre 18 y 21 años	Mayores de 21 años	Cantidad Total de Inculpados conocidos
HURTOS (Excluidos hurto de automotor)	112	173	166	451
HURTO DE AUTOMOTORES	0	0	0	0
ROBOS (Excluidos Autos y Bancos)	126	201	182	509
ROBO DE AUTOS	2	6	3	11
ROBO DE BANCOS	0	0	0	0

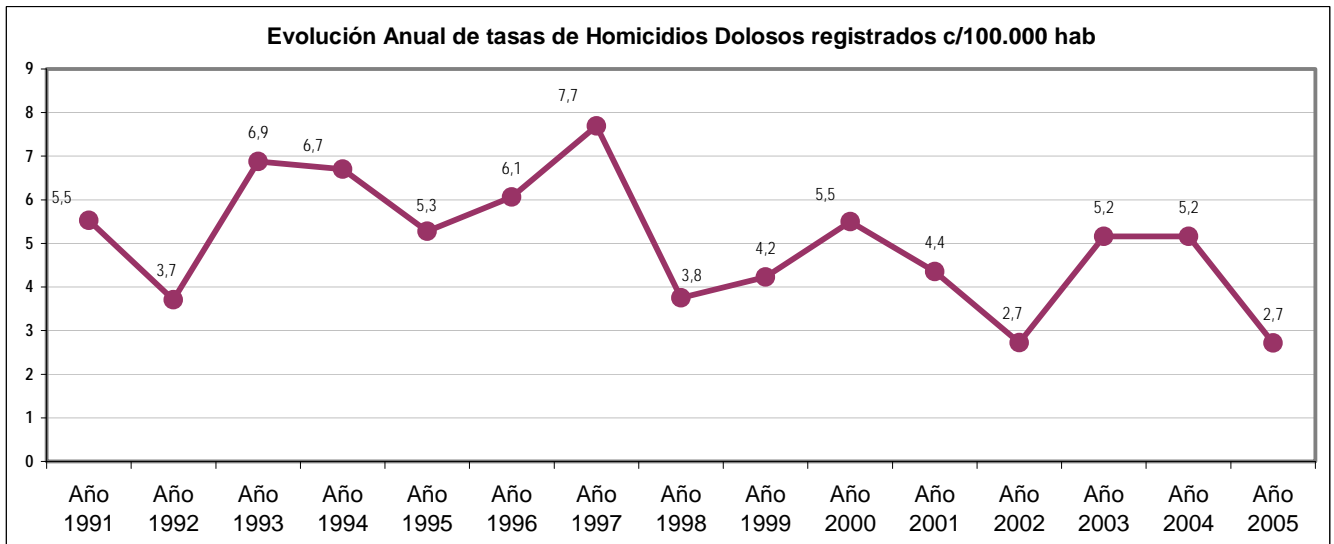
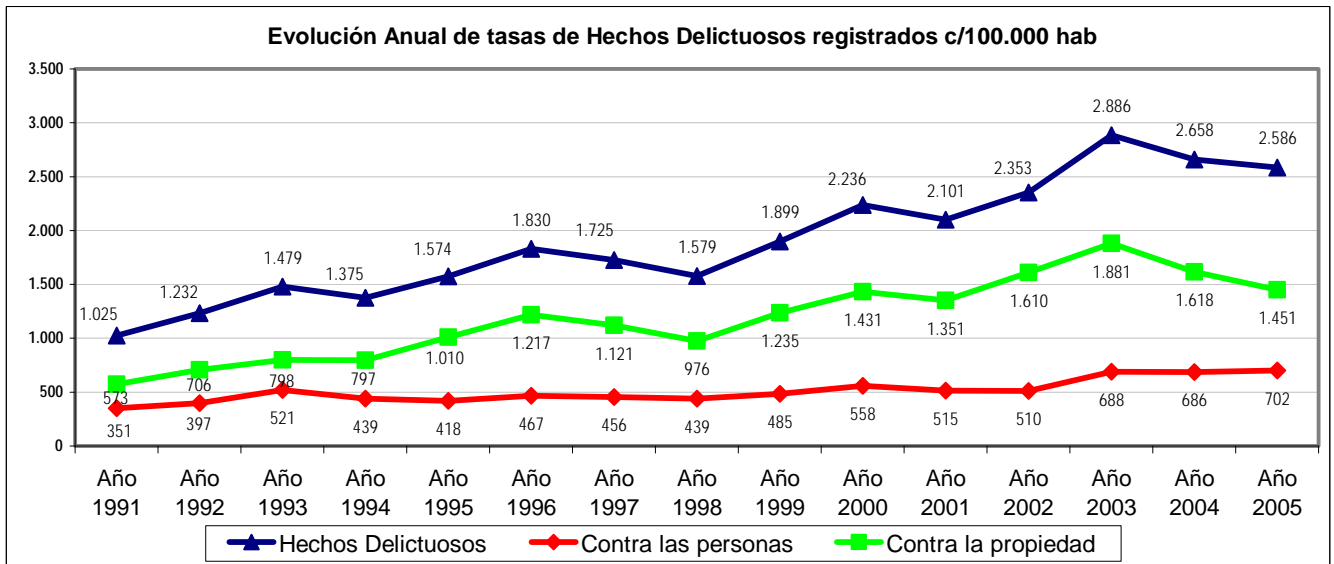


SAN LUIS

Evolución anual de Hechos Delictuosos registrados												
Delito	Año 1991		Año 1992		Año 1993		Año 1994		Año 1995		Año 1996	
	V.Abs.	Tasa	V.Abs.	Tasa	V.Abs.	Tasa	V.Abs.	Tasa	V.Abs.	Tasa	V.Abs.	Tasa
Hechos Delictuosos	2.964	1.025,00	3.655	1.232,00	4.511	1.479,00	4.313	1.375,00	5.066	1.574,00	6.039	1.830,00
Contra las personas	1.014	351,00	1.177	397,00	1.590	521,00	1.378	439,00	1.347	418,00	1.540	467,00
Contra la propiedad	1.657	573,00	2.095	706,00	2.434	798,00	2.498	797,00	3.251	1.010,00	4.016	1.217,00
Homicidios Dolosos	16	5,53	11	3,71	21	6,88	21	6,70	17	5,28	20	6,06

Delito	Año 1997		Año 1998		Año 1999		Año 2000		Año 2001		Año 2002	
	V.Abs.	Tasa	V.Abs.	Tasa	V.Abs.	Tasa	V.Abs.	Tasa	V.Abs.	Tasa	V.Abs.	Tasa
Hechos Delictuosos	5.835	1.725,00	5.474	1.579,00	6.741	1.899,00	8.124	2.236,00	7.729	2.101,00	8.659	2.353,00
Contra las personas	1.544	456,00	1.520	439,00	1.722	485,00	2.028	558,00	1.896	515,00	1.878	510,00
Contra la propiedad	3.792	1.121,00	3.381	976,00	4.382	1.235,00	5.199	1.431,00	4.972	1.351,00	5.924	1.610,00
Homicidios Dolosos	26	7,69	13	3,75	15	4,23	20	5,50	16	4,35	10	2,72

Delito	Año 2003		Año 2004		Año 2005	
	V.Abs.	Tasa	V.Abs.	Tasa	V.Abs.	Tasa
Hechos Delictuosos	10.619	2.886,00	9.779	2.657,82	9.515	2.586,07
Contra las personas	2.531	688,00	2.523	685,72	2.584	702,30
Contra la propiedad	6.920	1.881,00	5.952	1.617,69	5.338	1.450,81
Homicidios Dolosos	19	5,16	19	5,16	10	2,72



Provincia de San Luis - Año 2005

CANTIDAD DE SENTENCIAS CONDENATORIAS*: 123

DISTRIBUCIÓN DE HECHOS DELICTIVOS Y SENTENCIAS CONDENATORIAS
POR TIPO DE DELITO

Tipo de Delito	Año 2005		
	Cantidad de hechos delictivos	**Sentencias Condenatorias según delito	PORCENTAJE
<i>Homicidios Dolosos</i>	10	8	80,00%
Total de Delitos contra las personas	2.584	21	0,81%
<i>Robos</i>	2.641	40	1,51%
Total de Delitos contra la Propiedad	5.338	66	1,24%
Delitos contra el Honor	0	0	
Delitos contra la Integridad sexual	109	3	2,75%
Delitos contra el Estado Civil	0	0	
Delitos contra la Libertad	1.056	7	0,66%
Delitos contra la Seguridad Pública	29	0	0,00%
Delitos contra el Orden Público	0	0	
Delitos contra la Seguridad de la Nación	0	0	
Delitos contra los Poderes Públicos	0	0	
Delitos contra la Administración Pública	95	13	13,68%
Delitos contra la Fe Pública	31	1	3,23%
Delitos previstos en Leyes Especiales	73	3	4,11%
Delitos previstos en Ley 23.737	200	18	9,00%

* Los datos referidos a sentencias condenatorias en sede penal son suministrados por el Registro Nacional de Reincidencia y Estadística Criminal. No se incluyen las absoluciones.

** El total de esta columna no coincide con el total de sentencias condenatorias debido a que estas pueden incluir más de un delito.