

SISTEMA NACIONAL DE INFORMACIÓN CRIMINAL
INFORME ANUAL 2004

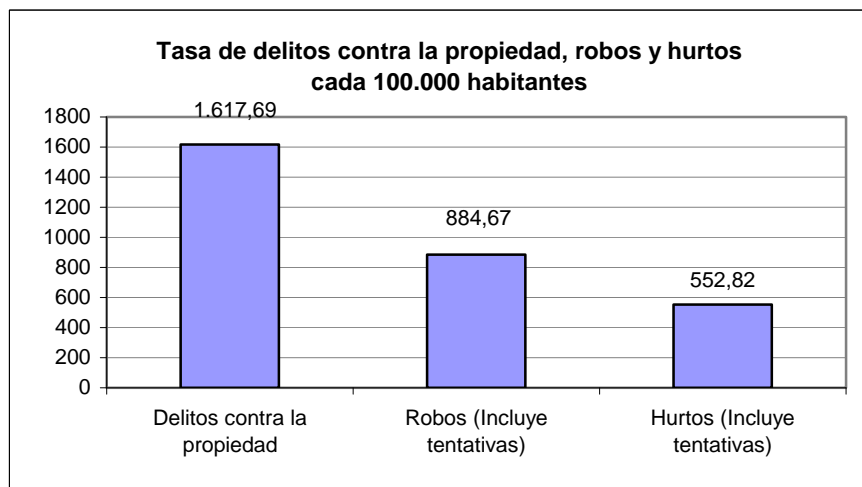
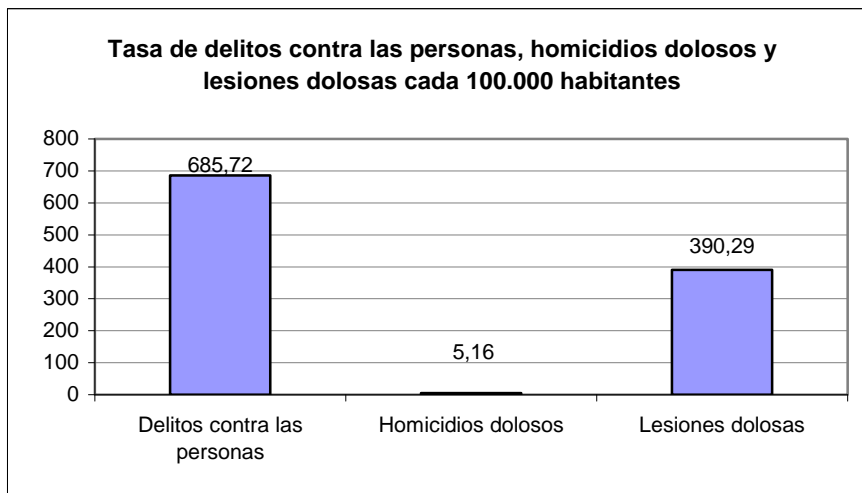
SAN LUIS

HECHOS DELICTIVOS REGISTRADOS		SAN LUIS	
TOTAL AÑO 2004			
Tipo de Delito	Total de hechos	Tasa cada 100.000 hab.	
DELITOS CONTRA LAS PERSONAS			
Homicidios dolosos	19	5,16	
Homicidios dolosos en grado de tentativa	15	4,08	
Homicidios culposos en accidentes de tránsito	40	10,87	
Homicidios culposos por otros hechos	1	0,27	
Lesiones dolosas	1.436	390,29	
Lesiones culposas en accidentes de tránsito	582	158,18	
Lesiones culposas por otros hechos	1	0,27	
Otros delitos contra las personas	429	116,60	
Total de delitos contra las personas	2.523	685,72	
DELITOS CONTRA LA INTEGRIDAD SEXUAL Y EL HONOR			
Delitos contra el honor	0	0,00	
Violaciones	26	7,07	
Otros delitos contra la integridad sexual	61	16,58	
Total de delitos contra la integridad sexual y el honor	87	23,65	
DELITOS CONTRA LA LIBERTAD			
Amenazas	763	207,37	
Otros delitos contra la libertad	121	32,89	
Total de delitos contra la libertad	884	240,26	
DELITOS CONTRA LA PROPIEDAD			
Robos y tentativas de robo (excluye los agravados por el resultado de lesiones y/o muertes)	2.727	741,17	
Robos agravados y tentativas de robo agravado por el resultado de lesiones y/o muerte.	528	143,50	
Hurtos y tentativa de hurto.	2.034	552,82	
Otros delitos contra la propiedad	663	180,20	
Total de delitos contra la propiedad	5.952	1.617,69	
DELITOS CONTRA EL ESTADO Y LA COMUNIDAD			
Delitos contra la seguridad pública	50	13,59	
Delitos contra el orden público	0	0,00	
Delitos contra la seguridad de la nación	0	0,00	
Delitos contra los poderes públicos y el orden constitucional	0	0,00	
Delitos contra la administración pública	75	20,38	
Delitos contra la fe pública	16	4,35	
Total de delitos contra el estado y la comunidad	141	38,32	
DELITOS CONTRA EL ESTADO CIVIL			
LEY 23.737 (estupefacientes)	132	35,88	
OTROS DELITOS PREVISTOS EN LEYES ESPECIALES	59	16,04	
TOTAL DE HECHOS DELICTIVOSOS		9.779	2.657,82

SAN LUIS

TASAS DE HECHOS DELICTIVOS, DELITOS CONTRA LAS PERSONAS, HOMICIDIOS DOLOSOS Y LESIONES DOLOSAS, DELITOS CONTRA LA PROPIEDAD, ROBOS Y HURTOS AÑO 2004

TIPO DE DELITO	CANTIDAD	TASA CADA 100.000 HAB.
Total de Hechos Delictivos	9.779	2.657,82
<i>Delitos contra las personas</i>	2.523	685,72
Homicidios dolosos	19	5,16
Lesiones dolosas	1.436	390,29
<i>Delitos contra la propiedad</i>	5.952	1.617,69
Robos (Incluye tentativas)	3.255	884,67
Hurtos (Incluye tentativas)	2.034	552,82

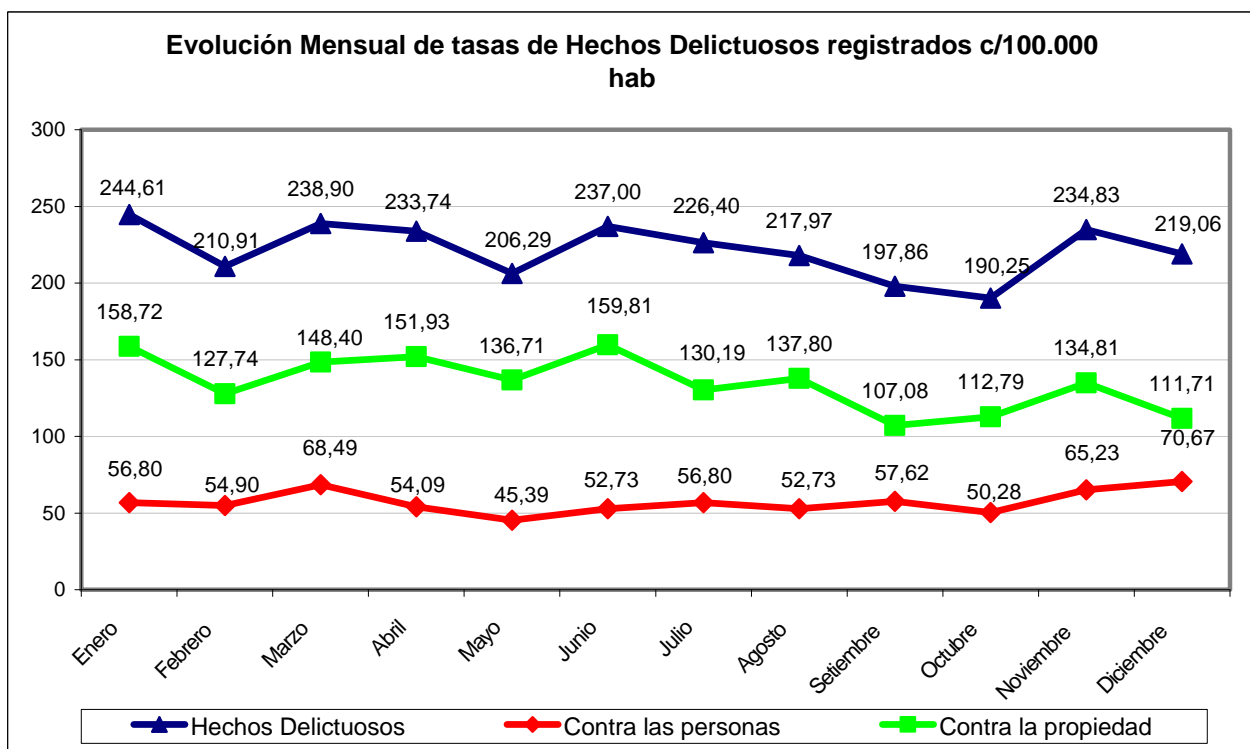


SAN LUIS

Evolución mensual de Hechos Delictuosos registrados - Año 2004

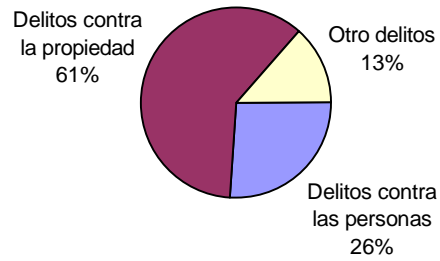
Delito	Enero		Febrero		Marzo		Abril		Mayo		Junio	
	V.Abs.	Tasa	V.Abs.	Tasa	V.Abs.	Tasa	V.Abs.	Tasa	V.Abs.	Tasa	V.Abs.	Tasa
Hechos Delictuosos	900	244,61	776	210,91	879	238,90	860	233,74	759	206,29	872	237,00
<i>Contra las personas</i>	209	56,80	202	54,90	252	68,49	199	54,09	167	45,39	194	52,73
Homicidios Dolosos	0	0,00	2	0,54	1	0,27	2	0,54	0	0,00	1	0,27
Lesiones Dolosas	139	37,78	115	31,26	149	40,50	104	28,27	78	21,20	92	25,00
<i>Contra la propiedad</i>	584	158,72	470	127,74	546	148,40	559	151,93	503	136,71	588	159,81
Robos (con tentativa)	344	93,50	246	66,86	292	79,36	304	82,62	298	80,99	329	89,42
Hurtos (con tentativa)	192	52,18	179	48,65	191	51,91	200	54,36	152	41,31	190	51,64

Delito	Julio		Agosto		Setiembre		Octubre		Noviembre		Diciembre	
	V.Abs.	Tasa	V.Abs.	Tasa	V.Abs.	Tasa	V.Abs.	Tasa	V.Abs.	Tasa	V.Abs.	Tasa
Hechos Delictuosos	833	226,40	802	217,97	728	197,86	700	190,25	864	234,83	806	219,06
<i>Contra las personas</i>	209	56,80	194	52,73	212	57,62	185	50,28	240	65,23	260	70,67
Homicidios Dolosos	3	0,82	3	0,82	2	0,54	1	0,27	0	0,00	4	1,09
Lesiones Dolosas	101	27,45	111	30,17	133	36,15	120	32,61	131	35,60	163	44,30
<i>Contra la propiedad</i>	479	130,19	507	137,80	394	107,08	415	112,79	496	134,81	411	111,71
Robos (con tentativa)	292	79,36	265	72,02	198	53,81	212	57,62	257	69,85	218	59,25
Hurtos (con tentativa)	157	42,67	169	45,93	142	38,59	146	39,68	181	49,19	135	36,69

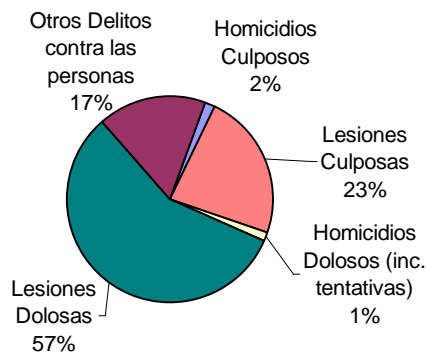


SAN LUIS AÑO 2004

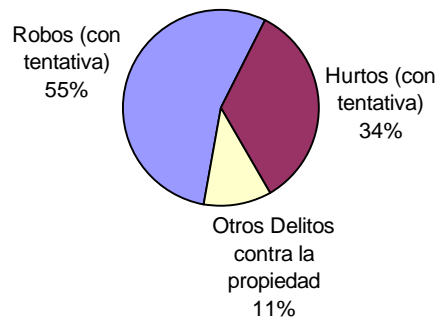
Distribución de hechos delictuosos registrados



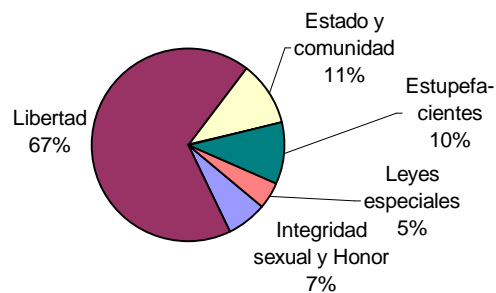
Distribución de delitos contra las personas



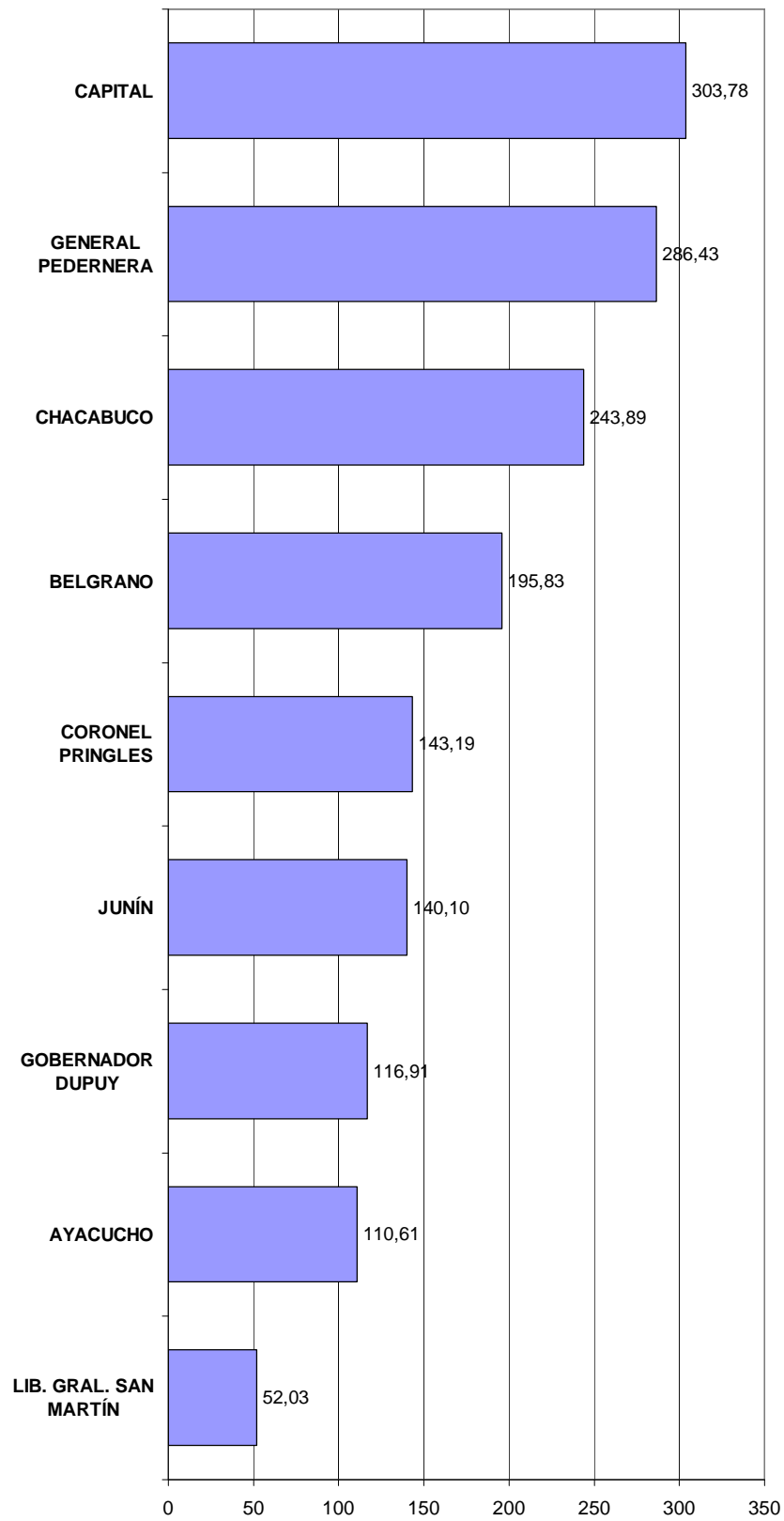
Distribución de delitos contra la propiedad



Distribución de otros hechos delictuosos registrados



Tasas de Hechos Delictivos registrados cada 10.000 hab. por Departamento



PLANILLA DE FRECUENCIAS SNIC POR DEPARTAMENTOS

DELITOS	FRECUENCIA	TASA C/10000 Hab.
AYACUCHO		
DELITOS CONTRA LAS PERSONAS		
Homicidios dolosos	1	0,59
Homicidios dolosos en grado de tentativa	0	0,00
Homicidios culposos en accidentes de tránsito	1	0,59
Homicidios culposos por otros hechos	0	0,00
Lesiones dolosas	36	21,29
Lesiones culposas en accidentes de tránsito	9	5,32
Lesiones culposas por otros hechos	0	0,00
Otros delitos contra las personas	16	9,46
Total de delitos contra las personas	63	37,26
DELITOS CONTRA LA INTEGRIDAD SEXUAL Y EL HONOR		
Delitos contra el honor	0	0,00
Violaciones	0	0,00
Otros delitos contra la integridad sexual	3	1,77
Total de delitos contra la integridad sexual y el honor	3	1,77
DELITOS CONTRA LA LIBERTAD		
Amenazas	23	13,60
Otros delitos contra la libertad	4	2,37
Total de delitos contra la libertad	27	15,97
DELITOS CONTRA LA PROPIEDAD		
Robos y tentativas de robo (ex. los agrav. por el res. de lesiones y/o muertes)	27	15,97
Robos agrav. y tentativas de robo agrav. por el res. de lesiones y/o muerte.	0	0,00
Hurtos y tentativa de hurto.	33	19,52
Otros delitos contra la propiedad	30	17,75
Total de delitos contra la propiedad	90	53,24
DELITOS CONTRA EL ESTADO Y LA COMUNIDAD		
Delitos contra la seguridad pública	0	0,00
Delitos contra el orden público	0	0,00
Delitos contra la seguridad de la nación	0	0,00
Delitos contra los poderes públicos y el orden constitucional	0	0,00
Delitos contra la administración pública	3	1,77
Delitos contra la fe pública	0	0,00
Total de delitos contra el estado y la comunidad	3	1,77
DELITOS CONTRA EL ESTADO CIVIL		
LEY 23.737 (estupefacientes)	1	0,59
OTROS DELITOS PREVISTOS EN LEYES ESPECIALES	0	0,00
TOTAL DE HECHOS DELICTUOSOS	187	110,61

BELGRANO		
DELITOS CONTRA LAS PERSONAS		
Homicidios dolosos	2	5,15
Homicidios dolosos en grado de tentativa	0	0,00
Homicidios culposos en accidentes de tránsito	1	2,58
Homicidios culposos por otros hechos	0	0,00
Lesiones dolosas	6	15,46
Lesiones culposas en accidentes de tránsito	3	7,73
Lesiones culposas por otros hechos	0	0,00
Otros delitos contra las personas	5	12,88
Total de delitos contra las personas	17	43,80
DELITOS CONTRA LA INTEGRIDAD SEXUAL Y EL HONOR		
Delitos contra el honor	0	0,00
Violaciones	0	0,00
Otros delitos contra la integridad sexual	0	0,00
Total de delitos contra la integridad sexual y el honor	0	0,00
DELITOS CONTRA LA LIBERTAD		
Amenazas	5	12,88
Otros delitos contra la libertad	0	0,00
Total de delitos contra la libertad	5	12,88
DELITOS CONTRA LA PROPIEDAD		
Robos y tentativas de robo (ex. los agrav. por el res. de lesiones y/o muertes)	12	30,92
Robos agrav. y tentativas de robo agrav. por el res. de lesiones y/o muerte.	1	2,58
Hurtos y tentativa de hurto.	31	79,88
Otros delitos contra la propiedad	9	23,19
Total de delitos contra la propiedad	53	136,56
DELITOS CONTRA EL ESTADO Y LA COMUNIDAD		
Delitos contra la seguridad pública	1	2,58
Delitos contra el orden público	0	0,00
Delitos contra la seguridad de la nación	0	0,00
Delitos contra los poderes públicos y el orden constitucional	0	0,00
Delitos contra la administración pública	0	0,00
Delitos contra la fe pública	0	0,00
Total de delitos contra el estado y la comunidad	1	2,58
DELITOS CONTRA EL ESTADO CIVIL		
LEY 23.737 (estupefacientes)	0	0,00
OTROS DELITOS PREVISTOS EN LEYES ESPECIALES	0	0,00
TOTAL DE HECHOS DELICTUOSOS	76	195,83

DELITOS	FRECUENCIA	TASA C/10000 Hab.
CORONEL PRINGLES		
DELITOS CONTRA LAS PERSONAS		
Homicidios dolosos	0	0,00
Homicidios dolosos en grado de tentativa	2	1,59
Homicidios culposos en accidentes de tránsito	1	0,80
Homicidios culposos por otros hechos	0	0,00
Lesiones dolosas	32	25,46
Lesiones culposas en accidentes de tránsito	4	3,18
Lesiones culposas por otros hechos	0	0,00
Otros delitos contra las personas	8	6,36
Total de delitos contra las personas	47	37,39
DELITOS CONTRA LA INTEGRIDAD SEXUAL Y EL HONOR		
Delitos contra el honor	0	0,00
Violaciones	0	0,00
Otros delitos contra la integridad sexual	4	3,18
Total de delitos contra la integridad sexual y el honor	4	3,18
DELITOS CONTRA LA LIBERTAD		
Amenazas	15	11,93
Otros delitos contra la libertad	5	3,98
Total de delitos contra la libertad	20	15,91
DELITOS CONTRA LA PROPIEDAD		
Robos y tentativas de robo (ex. los agrav. por el res. de lesiones y/o muertes)	51	40,57
Robos agrav. y tentativas de robo agrav. por el res. de lesiones y/o muerte.	3	2,39
Hurtos y tentativa de hurto.	41	32,61
Otros delitos contra la propiedad	13	10,34
Total de delitos contra la propiedad	108	85,91
DELITOS CONTRA EL ESTADO Y LA COMUNIDAD		
Delitos contra la seguridad pública	0	0,00
Delitos contra el orden público	0	0,00
Delitos contra la seguridad de la nación	0	0,00
Delitos contra los poderes públicos y el orden constitucional	0	0,00
Delitos contra la administración pública	1	0,80
Delitos contra la fe pública	0	0,00
Total de delitos contra el estado y la comunidad	1	0,80
DELITOS CONTRA EL ESTADO CIVIL		
LEY 23.737 (estupefacientes)	0	0,00
OTROS DELITOS PREVISTOS EN LEYES ESPECIALES		
	0	0,00
TOTAL DE HECHOS DELICTUOSOS	180	143,19

CHACABUCO		
DELITOS CONTRA LAS PERSONAS		
Homicidios dolosos	1	0,54
Homicidios dolosos en grado de tentativa	1	0,54
Homicidios culposos en accidentes de tránsito	2	1,09
Homicidios culposos por otros hechos	0	0,00
Lesiones dolosas	107	58,12
Lesiones culposas en accidentes de tránsito	38	20,64
Lesiones culposas por otros hechos	0	0,00
Otros delitos contra las personas	7	3,80
Total de delitos contra las personas	156	84,74
DELITOS CONTRA LA INTEGRIDAD SEXUAL Y EL HONOR		
Delitos contra el honor	0	0,00
Violaciones	1	0,54
Otros delitos contra la integridad sexual	6	3,26
Total de delitos contra la integridad sexual y el honor	7	3,80
DELITOS CONTRA LA LIBERTAD		
Amenazas	59	32,05
Otros delitos contra la libertad	18	9,78
Total de delitos contra la libertad	77	41,83
DELITOS CONTRA LA PROPIEDAD		
Robos y tentativas de robo (ex. los agrav. por el res. de lesiones y/o muertes)	54	29,33
Robos agrav. y tentativas de robo agrav. por el res. de lesiones y/o muerte.	9	4,89
Hurtos y tentativa de hurto.	79	42,91
Otros delitos contra la propiedad	52	28,25
Total de delitos contra la propiedad	194	105,38
DELITOS CONTRA EL ESTADO Y LA COMUNIDAD		
Delitos contra la seguridad pública	2	1,09
Delitos contra el orden público	0	0,00
Delitos contra la seguridad de la nación	0	0,00
Delitos contra los poderes públicos y el orden constitucional	0	0,00
Delitos contra la administración pública	8	4,35
Delitos contra la fe pública	1	0,54
Total de delitos contra el estado y la comunidad	11	5,98
DELITOS CONTRA EL ESTADO CIVIL		
LEY 23.737 (estupefacientes)	0	0,00
OTROS DELITOS PREVISTOS EN LEYES ESPECIALES		
	4	2,17
TOTAL DE HECHOS DELICTUOSOS	449	243,89

DELITOS	FRECUENCIA	TASA C/10000 Hab.
GENERAL PEDERNERA		
DELITOS CONTRA LAS PERSONAS		
Homicidios dolosos	6	0,54
Homicidios dolosos en grado de tentativa	4	0,36
Homicidios culposos en accidentes de tránsito	16	1,44
Homicidios culposos por otros hechos	0	0,00
Lesiones dolosas	517	46,65
Lesiones culposas en accidentes de tránsito	177	15,97
Lesiones culposas por otros hechos	0	0,00
Otros delitos contra las personas	116	10,47
Total de delitos contra las personas	836	75,44
DELITOS CONTRA LA INTEGRIDAD SEXUAL Y EL HONOR		
Delitos contra el honor	0	0,00
Violaciones	9	0,81
Otros delitos contra la integridad sexual	19	1,71
Total de delitos contra la integridad sexual y el honor	28	2,53
DELITOS CONTRA LA LIBERTAD		
Amenazas	303	27,34
Otros delitos contra la libertad	62	5,59
Total de delitos contra la libertad	365	32,94
DELITOS CONTRA LA PROPIEDAD		
Robos y tentativas de robo (ex. los agrav. por el res. de lesiones y/o muertes)	900	81,22
Robos agrav. y tentativas de robo agrav. por el res. de lesiones y/o muerte.	206	18,59
Hurtos y tentativa de hurto.	580	52,34
Otros delitos contra la propiedad	207	18,68
Total de delitos contra la propiedad	1893	170,83
DELITOS CONTRA EL ESTADO Y LA COMUNIDAD		
Delitos contra la seguridad pública	8	0,72
Delitos contra el orden público	0	0,00
Delitos contra la seguridad de la nación	0	0,00
Delitos contra los poderes públicos y el orden constitucional	0	0,00
Delitos contra la administración pública	35	3,16
Delitos contra la fe pública	1	0,09
Total de delitos contra el estado y la comunidad	44	3,97
DELITOS CONTRA EL ESTADO CIVIL		
LEY 23.737 (estupefacientes)	0	0,00
OTROS DELITOS PREVISTOS EN LEYES ESPECIALES	8	0,72
TOTAL DE HECHOS DELICTUOSOS	3174	286,43

GOBERNADOR DUPUY		
DELITOS CONTRA LAS PERSONAS		
Homicidios dolosos	0	0,00
Homicidios dolosos en grado de tentativa	1	0,90
Homicidios culposos en accidentes de tránsito	4	3,60
Homicidios culposos por otros hechos	0	0,00
Lesiones dolosas	32	28,78
Lesiones culposas en accidentes de tránsito	14	12,59
Lesiones culposas por otros hechos	0	0,00
Otros delitos contra las personas	5	4,50
Total de delitos contra las personas	56	50,36
DELITOS CONTRA LA INTEGRIDAD SEXUAL Y EL HONOR		
Delitos contra el honor	0	0,00
Violaciones	2	1,80
Otros delitos contra la integridad sexual	1	0,90
Total de delitos contra la integridad sexual y el honor	3	2,70
DELITOS CONTRA LA LIBERTAD		
Amenazas	9	8,09
Otros delitos contra la libertad	1	0,90
Total de delitos contra la libertad	10	8,99
DELITOS CONTRA LA PROPIEDAD		
Robos y tentativas de robo (ex. los agrav. por el res. de lesiones y/o muertes)	19	17,09
Robos agrav. y tentativas de robo agrav. por el res. de lesiones y/o muerte.	0	0,00
Hurtos y tentativa de hurto.	28	25,18
Otros delitos contra la propiedad	8	7,19
Total de delitos contra la propiedad	55	49,46
DELITOS CONTRA EL ESTADO Y LA COMUNIDAD		
Delitos contra la seguridad pública	2	1,80
Delitos contra el orden público	0	0,00
Delitos contra la seguridad de la nación	0	0,00
Delitos contra los poderes públicos y el orden constitucional	0	0,00
Delitos contra la administración pública	3	2,70
Delitos contra la fe pública	0	0,00
Total de delitos contra el estado y la comunidad	5	4,50
DELITOS CONTRA EL ESTADO CIVIL		
LEY 23.737 (estupefacientes)	0	0,00
OTROS DELITOS PREVISTOS EN LEYES ESPECIALES	1	0,90
TOTAL DE HECHOS DELICTUOSOS	130	116,91

DELITOS	FRECUENCIA	TASA C/10000 Hab.
JUNÍN		
DELITOS CONTRA LAS PERSONAS		
Homicidios dolosos	0	0,00
Homicidios dolosos en grado de tentativa	0	0,00
Homicidios culposos en accidentes de tránsito	0	0,00
Homicidios culposos por otros hechos	0	0,00
Lesiones dolosas	46	22,69
Lesiones culposas en accidentes de tránsito	22	10,85
Lesiones culposas por otros hechos	0	0,00
Otros delitos contra las personas	5	2,47
Total de delitos contra las personas	73	36,01
DELITOS CONTRA LA INTEGRIDAD SEXUAL Y EL HONOR		
Delitos contra el honor	0	0,00
Violaciones	1	0,49
Otros delitos contra la integridad sexual	2	0,99
Total de delitos contra la integridad sexual y el honor	3	1,48
DELITOS CONTRA LA LIBERTAD		
Amenazas	23	11,35
Otros delitos contra la libertad	1	0,49
Total de delitos contra la libertad	24	11,84
DELITOS CONTRA LA PROPIEDAD		
Robos y tentativas de robo (ex. los agrav. por el res. de lesiones y/o muertes)	59	29,11
Robos agrav. y tentativas de robo agrav. por el res. de lesiones y/o muerte.	18	8,88
Hurtos y tentativa de hurto.	67	33,05
Otros delitos contra la propiedad	32	15,79
Total de delitos contra la propiedad	176	86,82
DELITOS CONTRA EL ESTADO Y LA COMUNIDAD		
Delitos contra la seguridad pública	0	0,00
Delitos contra el orden público	0	0,00
Delitos contra la seguridad de la nación	0	0,00
Delitos contra los poderes públicos y el orden constitucional	0	0,00
Delitos contra la administración pública	4	1,97
Delitos contra la fe pública	0	0,00
Total de delitos contra el estado y la comunidad	4	1,97
DELITOS CONTRA EL ESTADO CIVIL		
LEY 23.737 (estupefacientes)	1	0,49
OTROS DELITOS PREVISTOS EN LEYES ESPECIALES	3	1,48
TOTAL DE HECHOS DELICTUOSOS	284	140,10

CAPITAL		
DELITOS CONTRA LAS PERSONAS		
Homicidios dolosos	9	0,53
Homicidios dolosos en grado de tentativa	7	0,41
Homicidios culposos en accidentes de tránsito	15	0,89
Homicidios culposos por otros hechos	0	0,00
Lesiones dolosas	651	38,57
Lesiones culposas en accidentes de tránsito	314	18,61
Lesiones culposas por otros hechos	0	0,00
Otros delitos contra las personas	267	15,82
Total de delitos contra las personas	1263	74,84
DELITOS CONTRA LA INTEGRIDAD SEXUAL Y EL HONOR		
Delitos contra el honor	0	0,00
Violaciones	13	0,77
Otros delitos contra la integridad sexual	26	1,54
Total de delitos contra la integridad sexual y el honor	39	2,31
DELITOS CONTRA LA LIBERTAD		
Amenazas	324	19,20
Otros delitos contra la libertad	30	1,78
Total de delitos contra la libertad	354	20,98
DELITOS CONTRA LA PROPIEDAD		
Robos y tentativas de robo (ex. los agrav. por el res. de lesiones y/o muertes)	1599	94,74
Robos agrav. y tentativas de robo agrav. por el res. de lesiones y/o muerte.	291	17,24
Hurtos y tentativa de hurto.	1157	68,55
Otros delitos contra la propiedad	309	18,31
Total de delitos contra la propiedad	3356	198,85
DELITOS CONTRA EL ESTADO Y LA COMUNIDAD		
Delitos contra la seguridad pública	37	2,19
Delitos contra el orden público	0	0,00
Delitos contra la seguridad de la nación	0	0,00
Delitos contra los poderes públicos y el orden constitucional	0	0,00
Delitos contra la administración pública	20	1,19
Delitos contra la fe pública	5	0,30
Total de delitos contra el estado y la comunidad	62	3,67
DELITOS CONTRA EL ESTADO CIVIL		
LEY 23.737 (estupefacientes)	52	3,08
OTROS DELITOS PREVISTOS EN LEYES ESPECIALES	1	0,06
TOTAL DE HECHOS DELICTUOSOS	5127	303,78

DELITOS	FRECUENCIA	TASA C/10000 Hab.
LIB. GRAL. SAN MARTÍN		
DELITOS CONTRA LAS PERSONAS		
Homicidios dolosos	0	0,00
Homicidios dolosos en grado de tentativa	0	0,00
Homicidios culposos en accidentes de tránsito	0	0,00
Homicidios culposos por otros hechos	1	1,93
Lesiones dolosas	9	17,34
Lesiones culposas en accidentes de tránsito	1	1,93
Lesiones culposas por otros hechos	1	1,93
Otros delitos contra las personas	0	0,00
Total de delitos contra las personas	12	23,13
DELITOS CONTRA LA INTEGRIDAD SEXUAL Y EL HONOR		
Delitos contra el honor	0	0,00
Violaciones	0	0,00
Otros delitos contra la integridad sexual	0	0,00
Total de delitos contra la integridad sexual y el honor	0	0,00
DELITOS CONTRA LA LIBERTAD		
Amenazas	0	0,00
Otros delitos contra la libertad	0	0,00
Total de delitos contra la libertad	0	0,00
DELITOS CONTRA LA PROPIEDAD		
Robos y tentativas de robo (ex. los agrav. por el res. de lesiones y/o muertes)	1	1,93
Robos agrav. y tentativas de robo agrav. por el res. de lesiones y/o muerte.	0	0,00
Hurtos y tentativa de hurto.	12	23,13
Otros delitos contra la propiedad	2	3,85
Total de delitos contra la propiedad	15	28,91
DELITOS CONTRA EL ESTADO Y LA COMUNIDAD		
Delitos contra la seguridad pública	0	0,00
Delitos contra el orden público	0	0,00
Delitos contra la seguridad de la nación	0	0,00
Delitos contra los poderes públicos y el orden constitucional	0	0,00
Delitos contra la administración pública	0	0,00
Delitos contra la fe pública	0	0,00
Total de delitos contra el estado y la comunidad	0	0,00
DELITOS CONTRA EL ESTADO CIVIL		
LEY 23.737 (estupefacientes)	0	0,00
OTROS DELITOS PREVISTOS EN LEYES ESPECIALES	0	0,00
TOTAL DE HECHOS DELICTUOSOS	27	52,03

POLICÍA FEDERAL ARGENTINA		
DELITOS CONTRA LAS PERSONAS		
Homicidios dolosos	0	0,00
Homicidios dolosos en grado de tentativa	0	0,00
Homicidios culposos en accidentes de tránsito	0	0,00
Homicidios culposos por otros hechos	0	0,00
Lesiones dolosas	0	0,00
Lesiones culposas en accidentes de tránsito	0	0,00
Lesiones culposas por otros hechos	0	0,00
Otros delitos contra las personas	0	0,00
Total de delitos contra las personas	0	0,00
DELITOS CONTRA LA INTEGRIDAD SEXUAL Y EL HONOR		
Delitos contra el honor	0	0,00
Violaciones	0	0,00
Otros delitos contra la integridad sexual	0	0,00
Total de delitos contra la integridad sexual y el honor	0	0,00
DELITOS CONTRA LA LIBERTAD		
Amenazas	2	0,00
Otros delitos contra la libertad	0	0,00
Total de delitos contra la libertad	2	0,00
DELITOS CONTRA LA PROPIEDAD		
Robos y tentativas de robo (ex. los agrav. por el res. de lesiones y/o muertes)	5	0,00
Robos agrav. y tentativas de robo agrav. por el res. de lesiones y/o muerte.	0	0,00
Hurtos y tentativa de hurto.	6	0,00
Otros delitos contra la propiedad	1	0,00
Total de delitos contra la propiedad	12	0,00
DELITOS CONTRA EL ESTADO Y LA COMUNIDAD		
Delitos contra la seguridad pública	0	0,00
Delitos contra el orden público	0	0,00
Delitos contra la seguridad de la nación	0	0,00
Delitos contra los poderes públicos y el orden constitucional	0	0,00
Delitos contra la administración pública	1	0,00
Delitos contra la fe pública	9	0,00
Total de delitos contra el estado y la comunidad	10	0,00
DELITOS CONTRA EL ESTADO CIVIL		
LEY 23.737 (estupefacientes)	78	0,00
OTROS DELITOS PREVISTOS EN LEYES ESPECIALES	42	0,00
TOTAL DE HECHOS DELICTUOSOS	145	0,00

Delitos contra las Personas, contra la Integridad Sexual y el Honor HECHOS Y VICTIMAS		SAN LUIS							
AÑO 2004									
Tipo de Delito	HECHOS		VICTIMAS						
	Total de Hechos	Tasa de Hechos c/100.000 hab.	Masculino	Tasa de Víctimas Masculinas c/100.000 hab.	Femenino	Tasa de Víctimas Femeninas c/100.000 hab.	No Consta	Total Víctimas	Tasa del total de Víctimas c/100.000 hab.
DELITOS CONTRA LAS PERSONAS									
Homicidios dolosos	19	5,16	17	9,27	3	1,63	0	20	5,44
Homicidios dolosos en grado de tentativa	15	4,08	12	6,54	2	1,08	1	15	4,08
Homicidios culposos en accidentes de tránsito	40	10,87	36	19,63	12	6,50	0	48	13,05
Homicidios culposos por otros hechos	1	0,27	0	0,00	1	0,54	0	1	0,27
Lesiones dolosas	1.436	390,29	653	356,03	768	416,21	0	1.421	386,21
Lesiones culposas en accidentes de tránsito	582	158,18	484	263,89	179	97,01	0	663	180,20
Lesiones culposas por otros hechos	1	0,27	1	0,55	0	0,00	0	1	0,27
Otros delitos contra las personas	429	116,60	100	54,52	331	179,38	0	431	117,14
Total de delitos contra las personas	2.523	685,72	1.303	710,43	1.296	702,36	1	2.600	706,65
DELITOS CONTRA LA INTEGRIDAD SEXUAL Y EL HONOR									
Delitos contra el honor	0	0,00	0	0,00	0	0,00	0	0	0,00
Violaciones	26	7,07	0	0,00	26	14,09	0	26	7,07
Otros delitos contra la integridad sexual	61	16,58	5	2,73	56	30,35	0	61	16,58
Total de delitos contra la integridad sexual y el honor	87	23,65	5	2,73	82	44,44	0	87	23,65
TOTALES	2.610	709,37	1.308	713,15	1.378	746,79	1	2.687	730,30



Reporte Anual del Sistema de Alerta Temprana - HOMICIDIOS

Provincia de SAN LUIS - Año 2004

Cuadro Resumen. Total de homicidios por mes

Hechos	HOMICIDIOS DOLOSOS		HOMICIDIOS CULPOSOS EN HECHOS DE TRANSITO	
	SNIC	SAT	SNIC	SAT
Enero	0		2	2
Febrero	2	2	3	3
Marzo	1	1	3	3
Abril	2	2	6	6
Mayo	0		2	2
Junio	1	1	2	2
Julio	3	3	4	4
Agosto	3	3	4	4
Septiembre	2	2	1	1
Octubre	1	1	4	4
Noviembre	0		4	4
Diciembre	4	4	5	5
Total	19	19	40	40
Promedio mensual	2		3	
Tasa c/100 mil hab.	5,16		10,87	

Aclaración: Del total de los homicidios dolosos y culposos en hechos de tránsito informados en las planillas de hechos delictuosos (SNIC), se posee información detallada solamente del total que aparece en la columna del Sistema de Alerta Temprana (SAT).

Cuadro Resumen. Total de homicidios del año*

Tipo de Homicidio	Valores Absolutos	Tipos de Homicidios
Homicidios dolosos	19	<div style="display: flex; justify-content: space-around;"> <div style="text-align: left;"> <p>Homicidios culposos en tránsito 66%</p> </div> <div style="text-align: right;"> <p>Homicidios dolosos 32%</p> </div> </div> <div style="text-align: right; margin-top: 10px;"> <p>Homicidios culposos por otros hechos** 2%</p> </div>
Homicidios culposos en tránsito	40	
Homicidios culposos por otros hechos**	1	
Total de Homicidios	60	

*Los datos de este cuadro provienen de las planillas de Hechos Delictuosos

**De los Homicidios Culposos por otros hechos no se cuenta con información más detallada.

Homicidios Dolosos

Provincia de SAN LUIS - Año 2004

Cuadro Resumen de Homicidios dolosos.

Cantidad total de hechos, de víctimas y de imputados

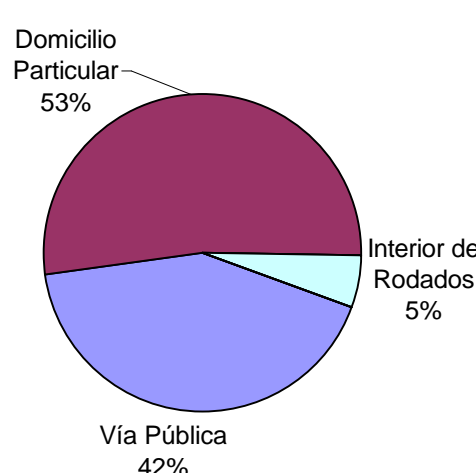
Homicidios dolosos	Hechos	Víctimas	Imputados
	19	20	20

Serie hechos

En esta serie de cuadros se presenta información resumida acerca de las características del tipo de hecho homicidio doloso.

Cuadro 1. Distribución de frecuencias de homicidios dolosos por tipo de lugar de ocurrencia

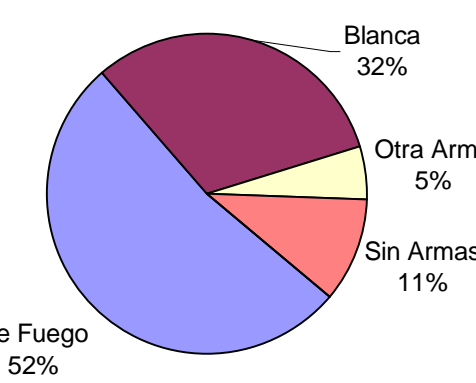
Tipo de lugar	Cant.
Vía Pública	8
Domicilio Particular	10
Comercio	
Interior de Rodados	1
Cárcel o Comisaría	
Otro Lugar	
Sin Datos	
<i>Total</i>	19



A pie chart illustrating the distribution of 19 homicide cases by location. The largest slice is 'Domicilio Particular' at 53% (10 cases), followed by 'Vía Pública' at 42% (8 cases), and 'Interior de Rodados' at 5% (1 case). Other categories like Comercio, Cárcel o Comisaría, Otro Lugar, and Sin Datos are not represented in the chart as they have zero counts.

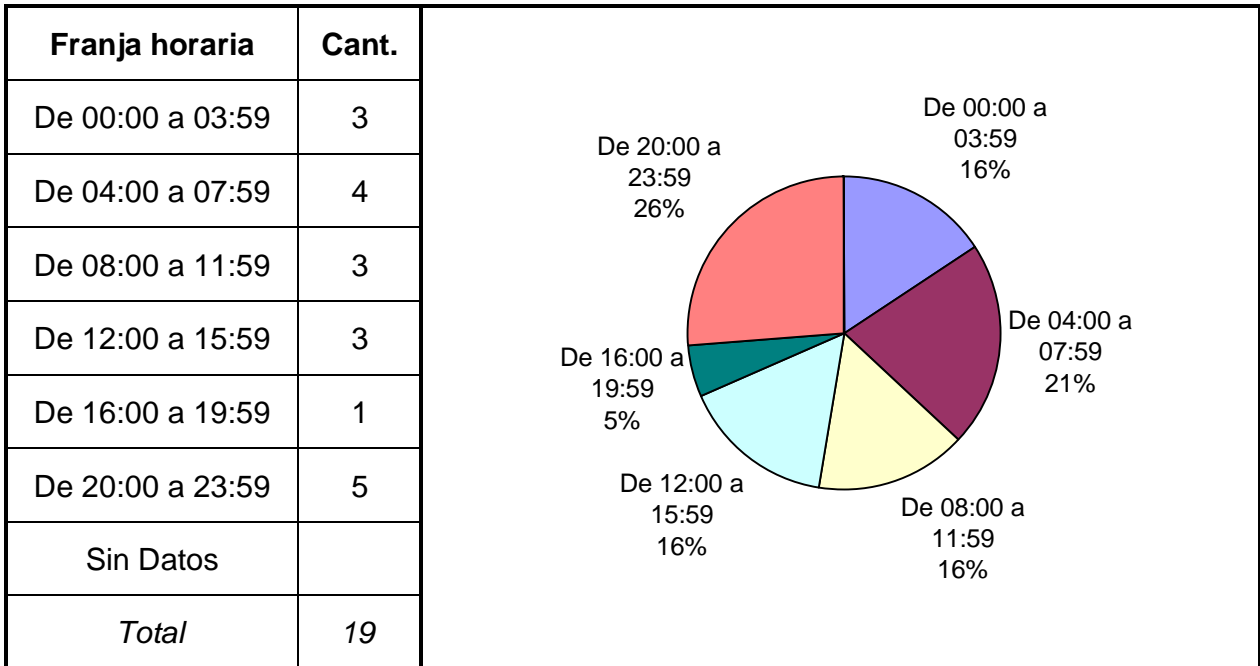
Cuadro 2. Distribución de frecuencias de homicidios dolosos por clase de arma

Clase de arma	Cant.
De Fuego	10
Blanca	6
Otra Arma	1
Sin Armas	2
Sin Datos	
<i>Total</i>	19

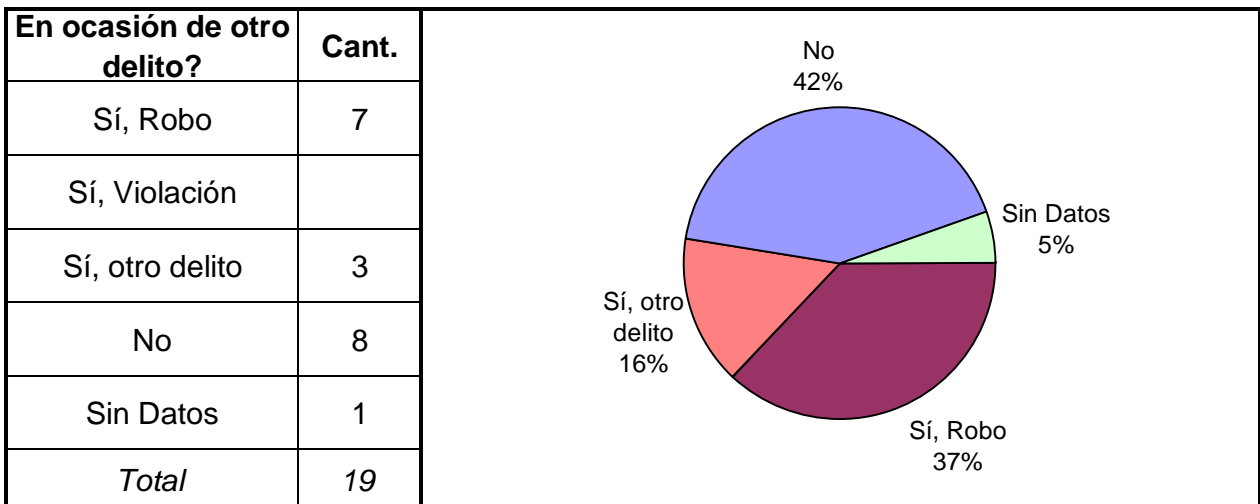


A pie chart illustrating the distribution of 19 homicide cases by weapon type. The largest slice is 'De Fuego' at 52% (10 cases), followed by 'Blanca' at 32% (6 cases), 'Sin Armas' at 11% (2 cases), and 'Otra Arma' at 5% (1 case). 'Sin Datos' is not represented in the chart as it has zero counts.

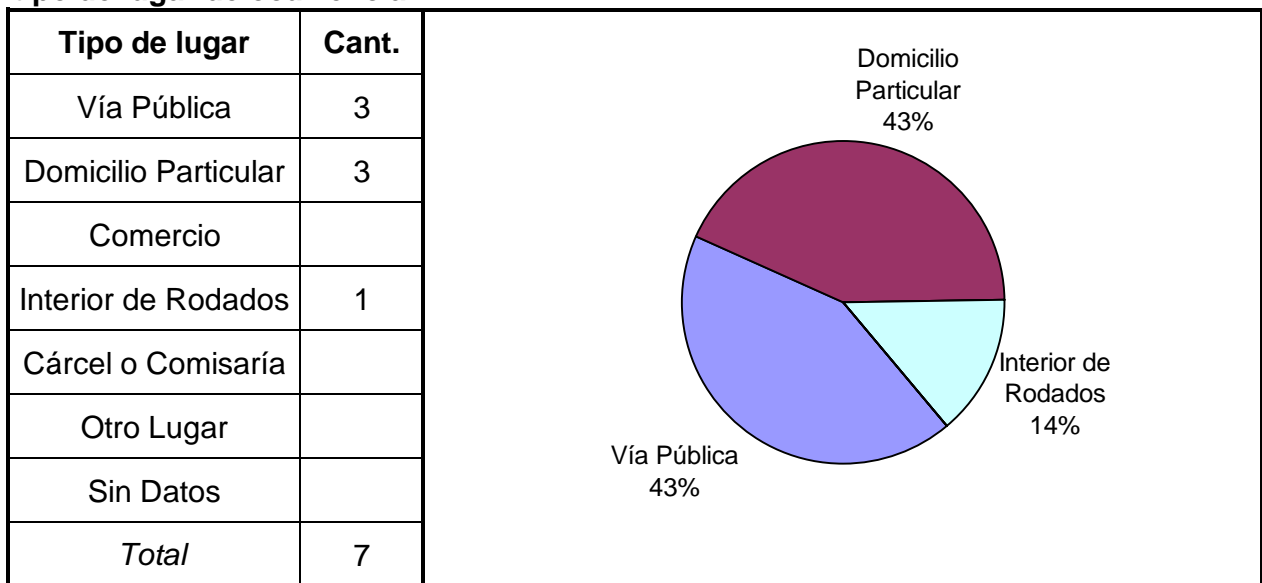
Cuadro 3. Distribución de frecuencias de homicidios dolosos por franja horaria de ocurrencia



Cuadro 4. Distribución de frecuencias de homicidios dolosos según circunstancias en que se produjeron



Cuadro 5. Distribución de frecuencias de homicidios dolosos en ocasión de robo por tipo de lugar de ocurrencia

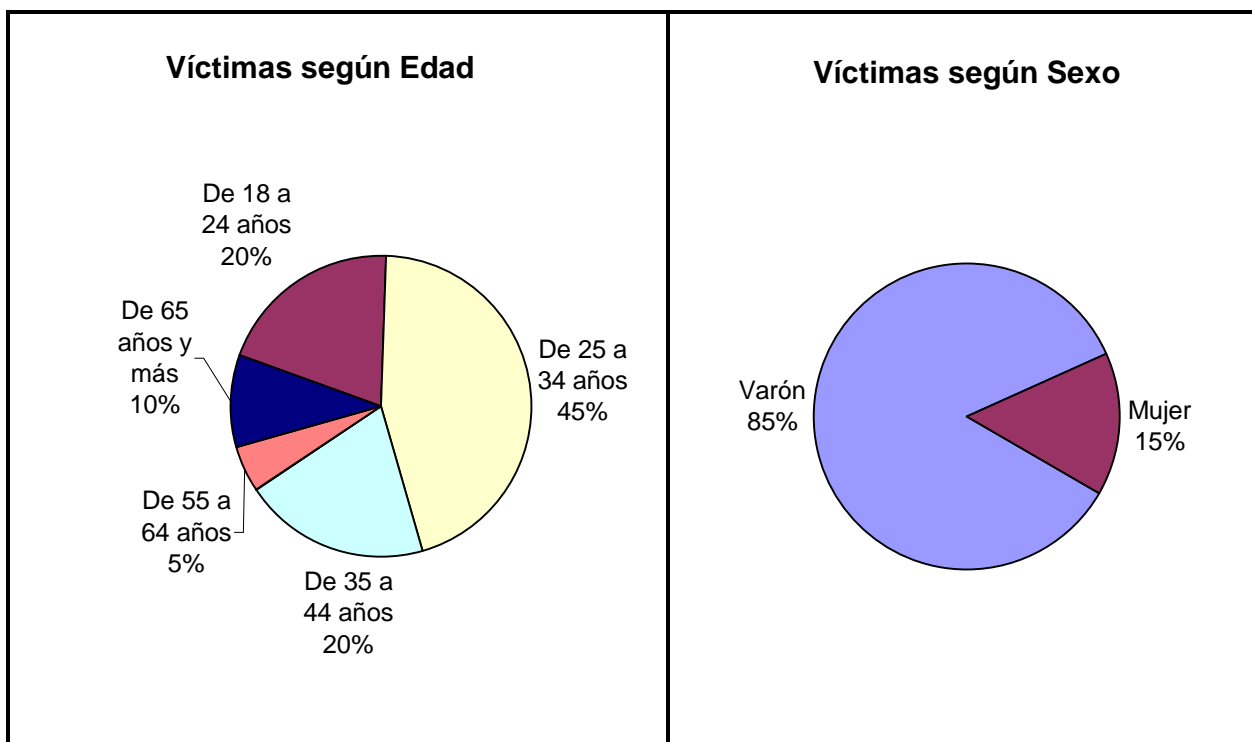


Serie personas

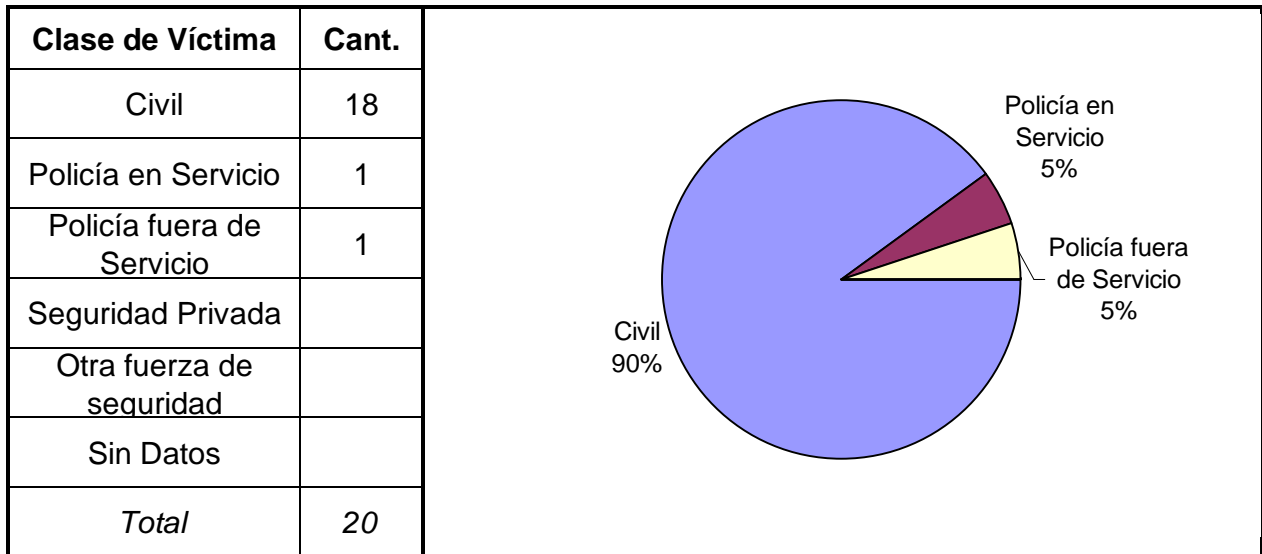
En esta serie de cuadros se presenta información resumida acerca de las personas involucradas en homicidios dolosos.

Cuadro 1. Víctimas de homicidios dolosos según sexo por grupo de edades

Grupo de edad	Varón	Mujer	Sin Datos	Total
Menores de 18 años	0	0	0	0
De 18 a 24 años	4	0	0	4
De 25 a 34 años	8	1	0	9
De 35 a 44 años	3	1	0	4
De 45 a 54 años	0	0	0	0
De 55 a 64 años	1	0	0	1
De 65 años y más	1	1	0	2
Sin Datos	0	0	0	0
<i>Total</i>	<i>17</i>	<i>3</i>	<i>0</i>	<i>20</i>

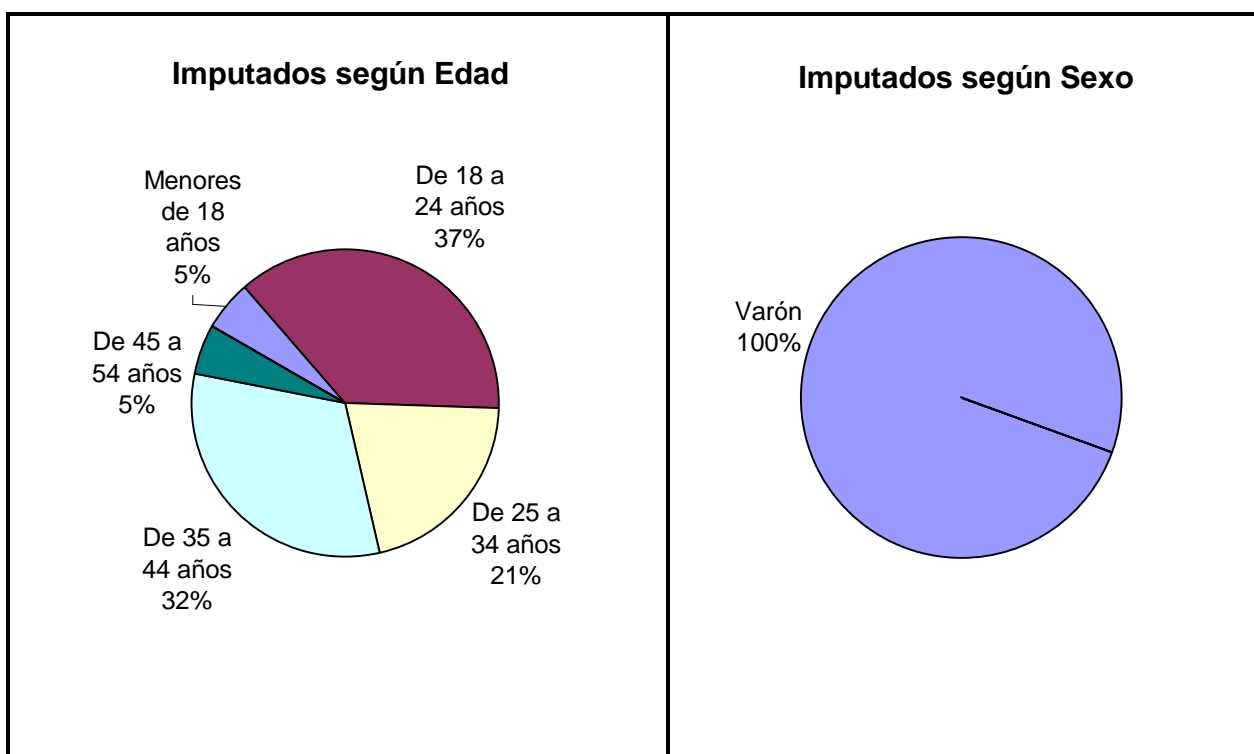


Cuadro 2. Víctimas de homicidios dolosos según clase de víctima

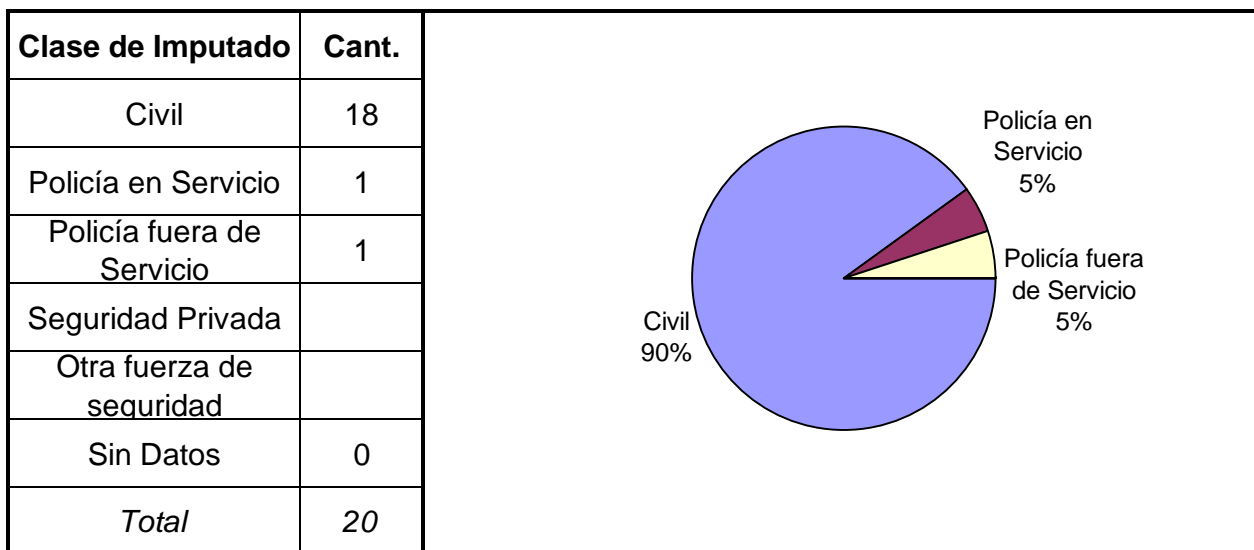


Cuadro 3. Imputados de homicidios dolosos según sexo por grupo de edades

Grupo de edad	Varón	Mujer	Sin Datos	Total
Menores de 18 años	1	0	0	1
De 18 a 24 años	7	0	0	7
De 25 a 34 años	4	0	0	4
De 35 a 44 años	6	0	0	6
De 45 a 54 años	1	0	0	1
De 55 a 64 años	0	0	0	0
De 65 años y más	0	0	0	0
Sin Datos	0	0	1	1
<i>Total</i>	<i>19</i>	<i>0</i>	<i>1</i>	<i>20</i>



Cuadro 4. Imputados de homicidios dolosos según clase de imputado



Homicidios Culposos en Hechos de Tránsito

Provincia de SAN LUIS - Año 2004

Cuadro Resumen de Homicidios culposos en hechos de tránsito.

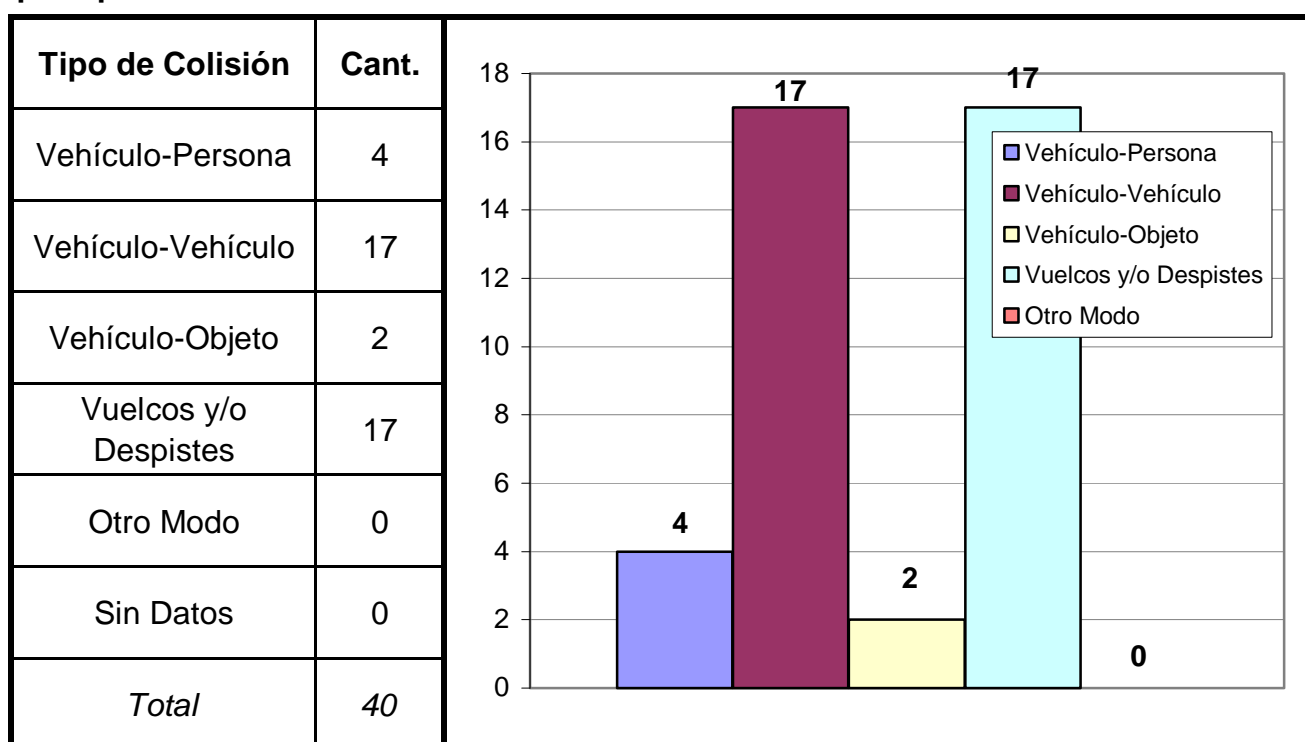
Cantidad total de hechos, de víctimas y de imputados.

Homicidios Culposos en Hechos de Tránsito	Hechos	Víctimas	Imputados
	40	48	27

Serie hechos

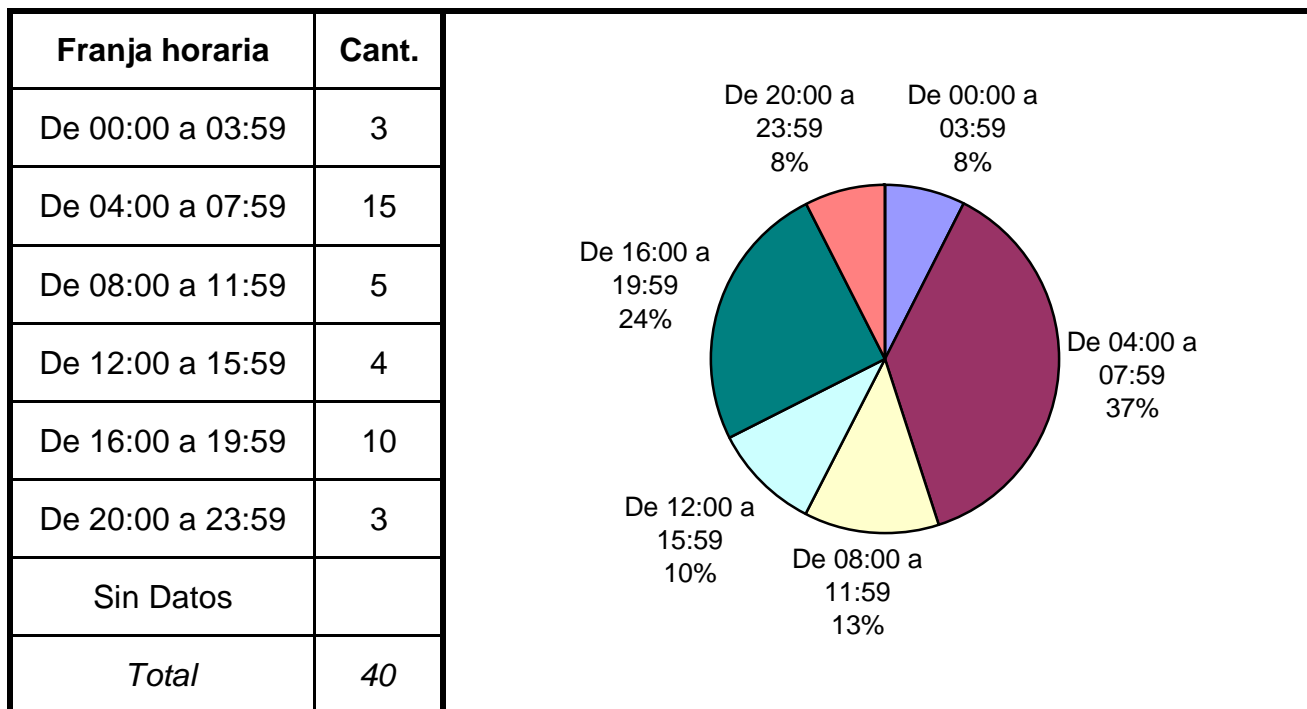
En esta serie de cuadros se presenta información resumida acerca de las características del tipo de hecho homicidio culposo en hecho de tránsito.

Cuadro 1. Distribución de frecuencias de homicidios culposos en hecho de tránsito por tipo de colisión



(Aclaración: el total de tipos de colisión puede no coincidir con el total de hechos debido a que las categorías consideradas no son excluyentes de modo que se puede dar más de una modalidad por hecho)

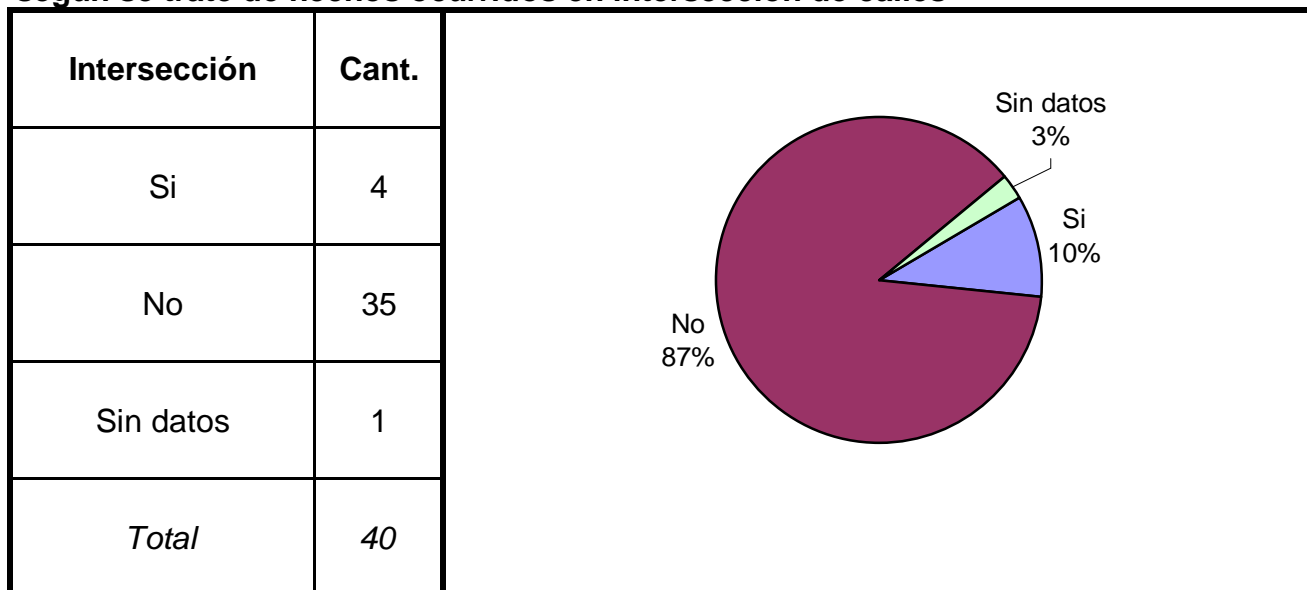
Cuadro 2. Distribución de frecuencias de homicidios culposos en hechos de tránsito por franja horaria de ocurrencia



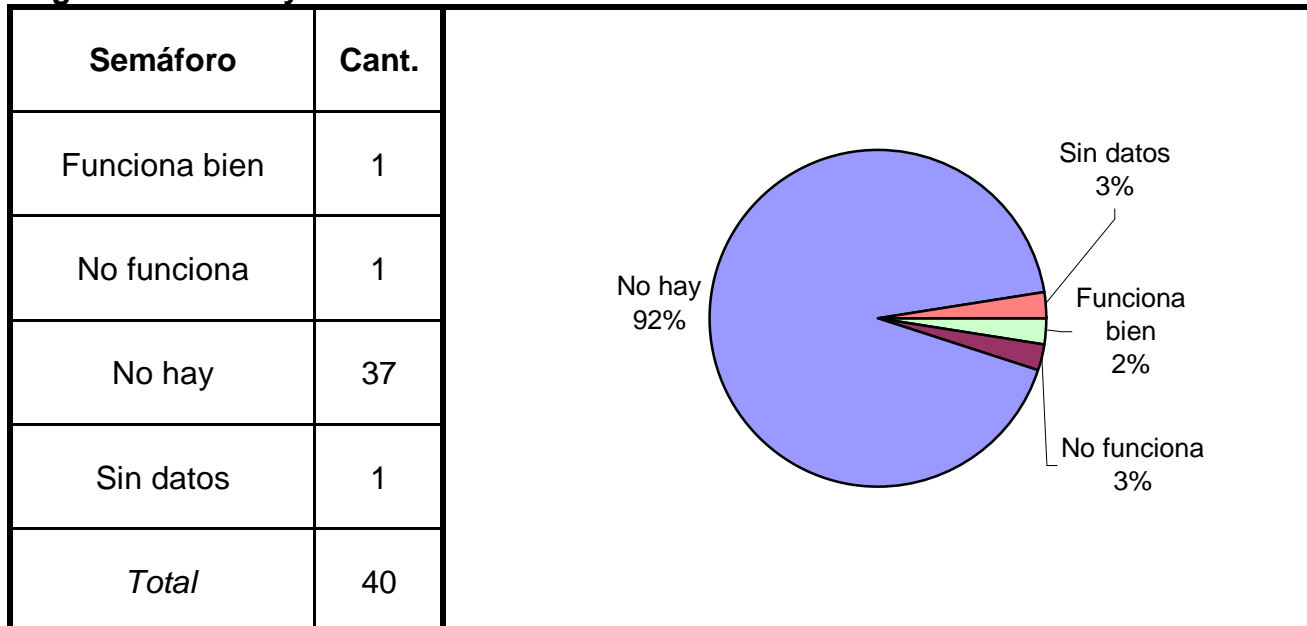
Cuadro 3. Distribución de frecuencias de homicidios culposos en hechos de tránsito según condiciones climáticas

Condición	Cant.
Normal	40
Niebla	
Lluvia / llovizna	
Nieve / granizo	
Otra condición	
Sin datos	
<i>Total</i>	<i>40</i>

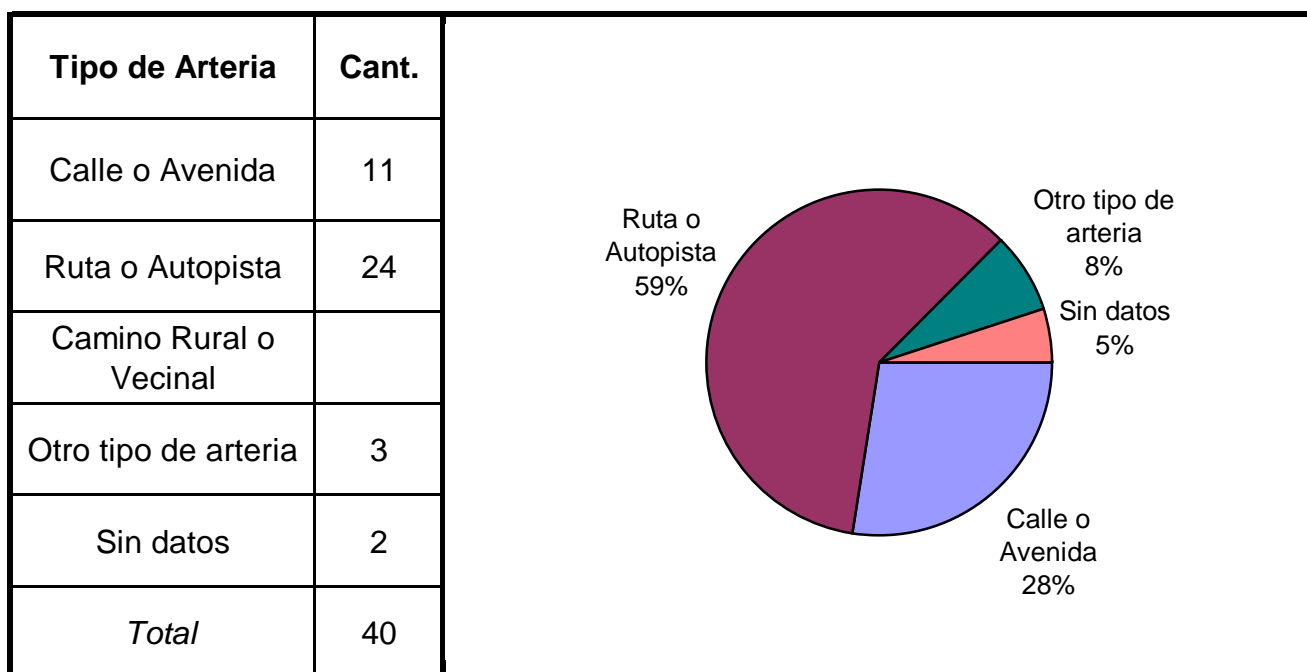
Cuadro 4. Distribución de frecuencias de homicidios culposos en hechos de tránsito según se trate de hechos ocurridos en intersección de calles



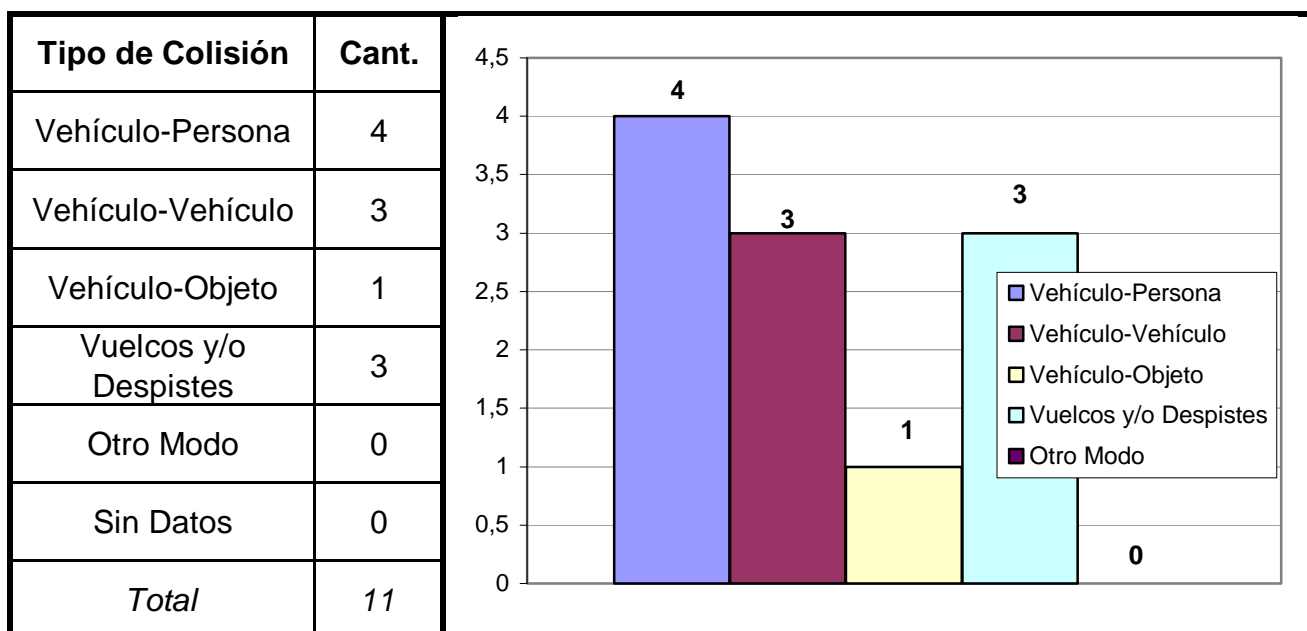
Cuadro 5. Distribución de frecuencias de homicidios culposos en hechos de tránsito según existencia y/o funcionamiento de semáforo



Cuadro 6. Distribución de frecuencias de homicidios culposos en hechos de tránsito según tipo de arteria

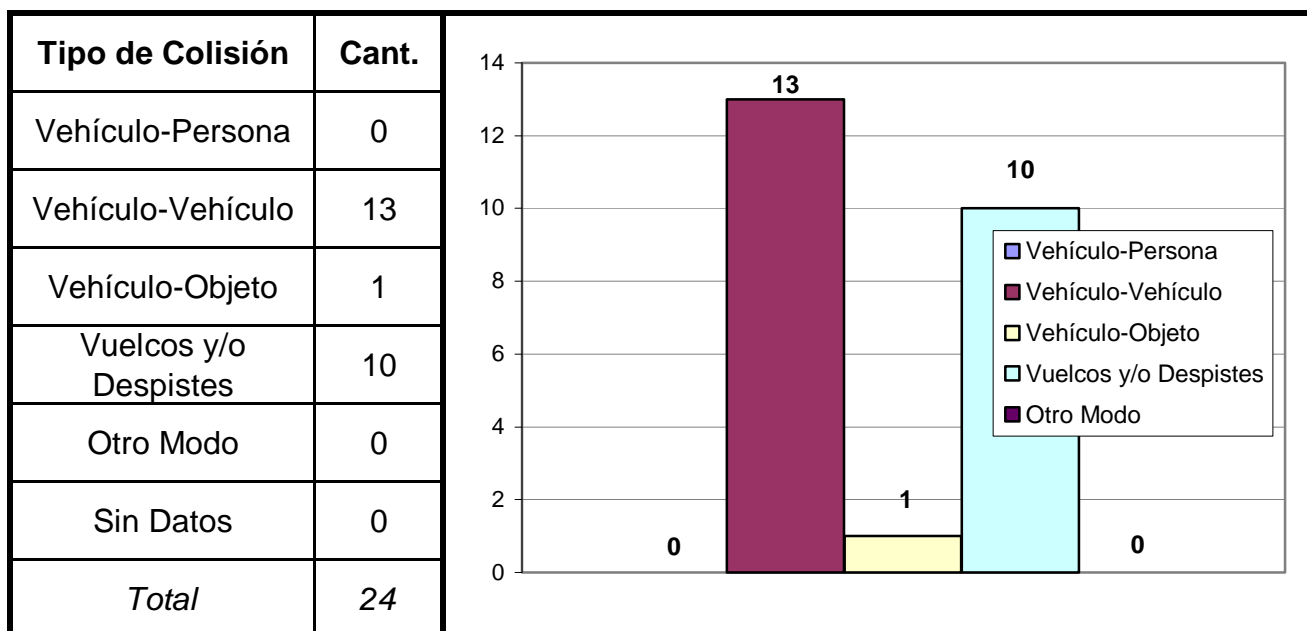


Cuadro 7. Modo de producción de los hechos ocurridos en Calle o Avenida



(Aclaración: el total de tipos de colisión puede no coincidir con el total de hechos debido a que las categorías consideradas no son excluyentes de modo que se puede dar más de una modalidad)

Cuadro 8. Modo de producción de los hechos ocurridos en Rutas o Autopistas



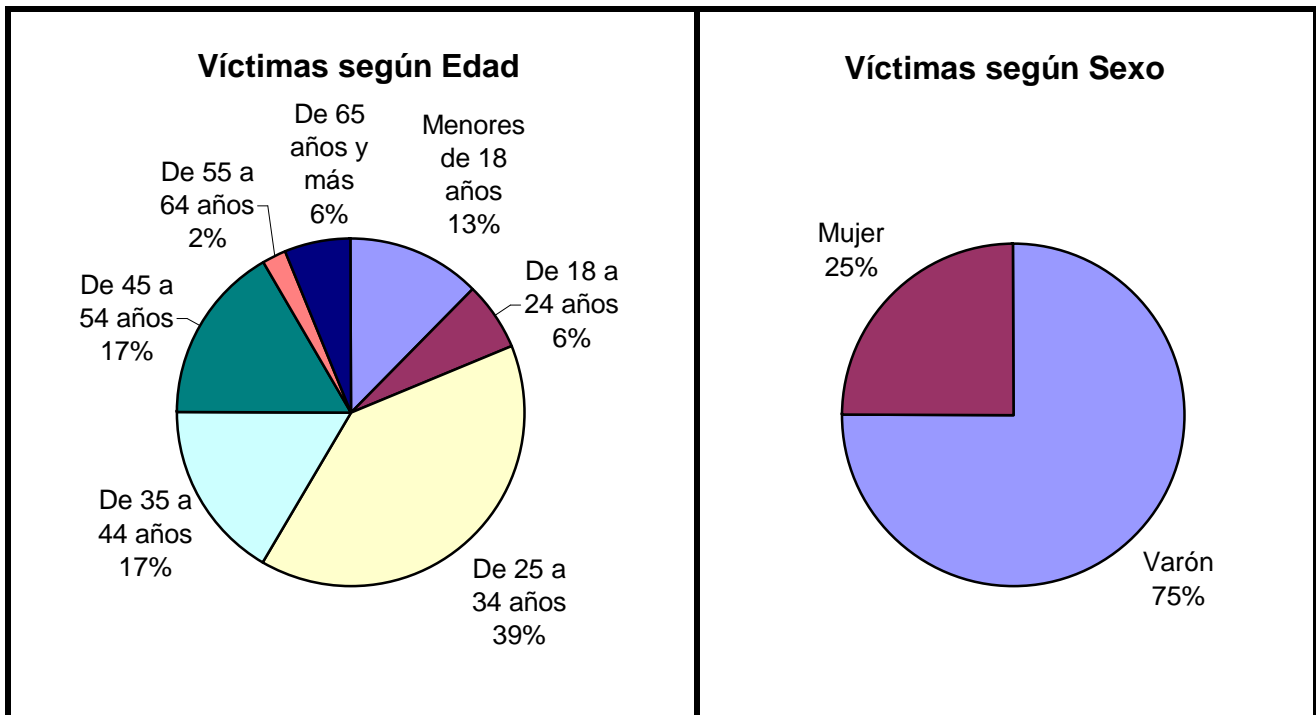
(Aclaración: el total de tipos de colisión puede no coincidir con el total de hechos debido a que las categorías consideradas no son excluyentes de modo que se puede dar más de una modalidad)

Serie personas

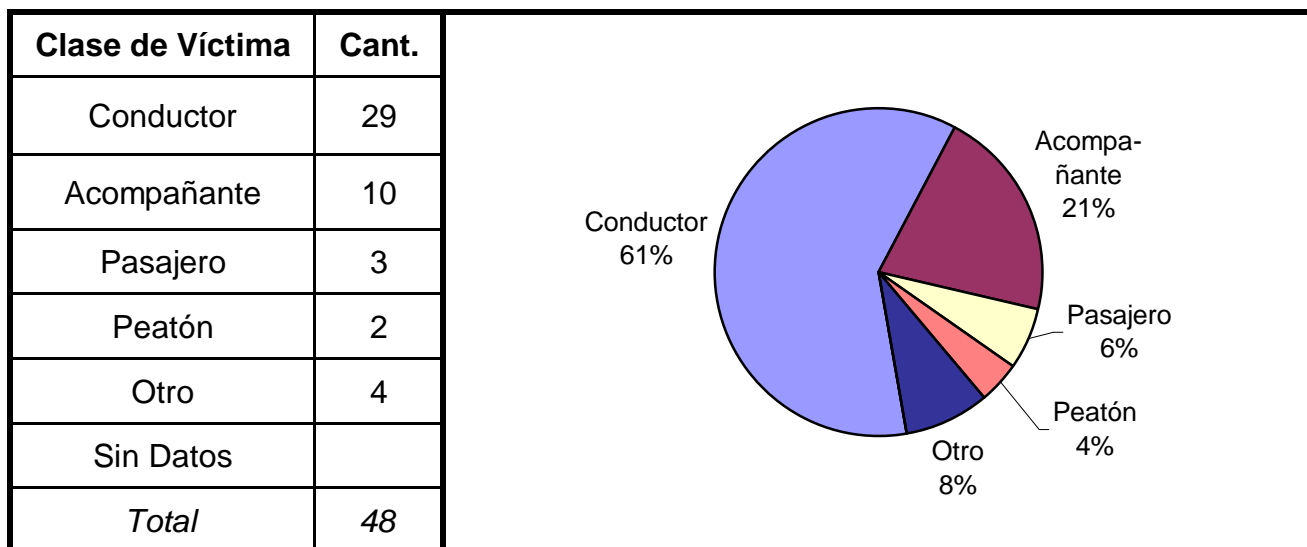
En esta serie de cuadros se presenta información resumida acerca de las personas involucradas en homicidios culposos en hechos de tránsito.

Cuadro 1. Víctimas de homicidios culposos en hechos de tránsito según sexo por grupo de edades

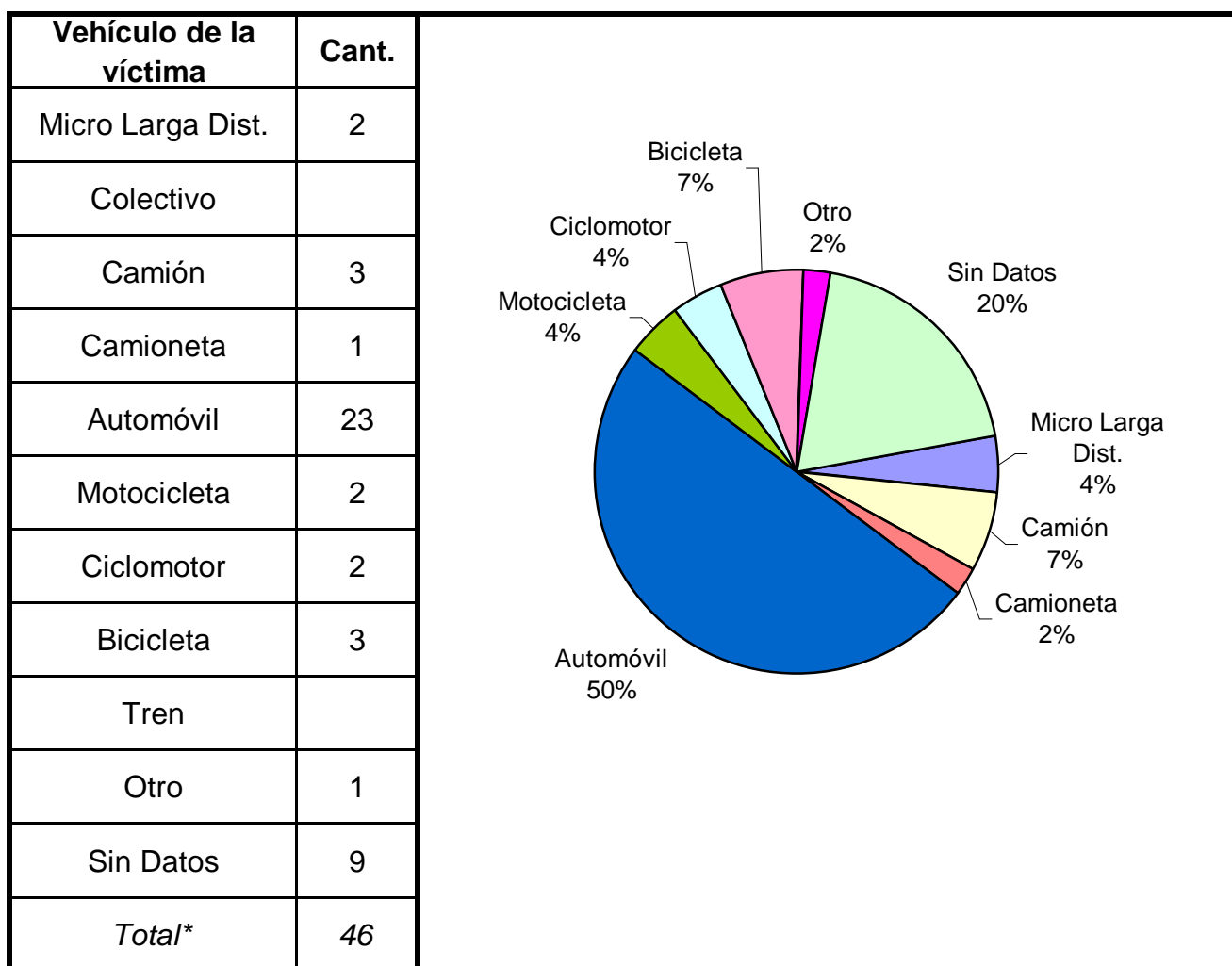
Grupo de edad	Varón	Mujer	Sin Datos	Total
Menores de 18 años	4	2	0	6
De 18 a 24 años	2	1	0	3
De 25 a 34 años	13	6	0	19
De 35 a 44 años	6	2	0	8
De 45 a 54 años	7	1	0	8
De 55 a 64 años	1	0	0	1
De 65 años y más	3	0	0	3
Sin Datos	0	0	0	0
Total	36	12	0	48



Cuadro 2. Clase de víctima



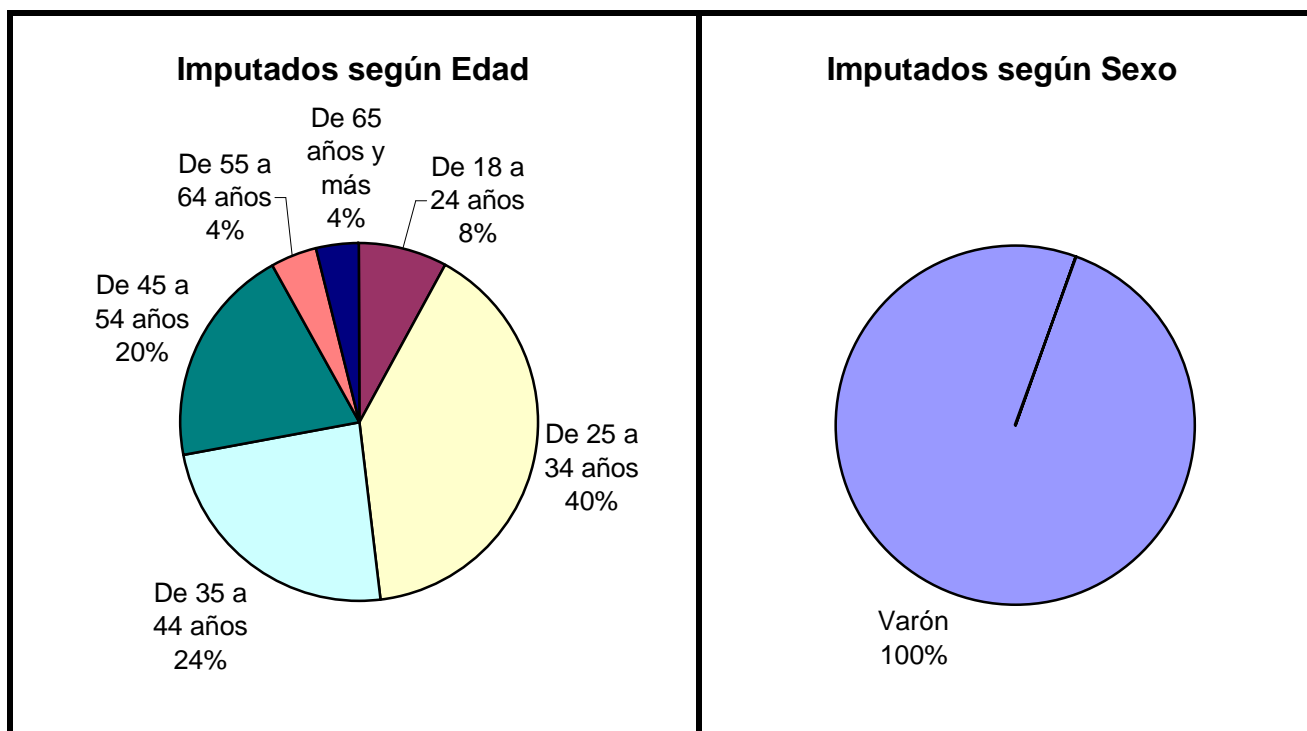
Cuadro 3. Tipo de vehículo de la víctima



* Se encuentran excluidos los peatones

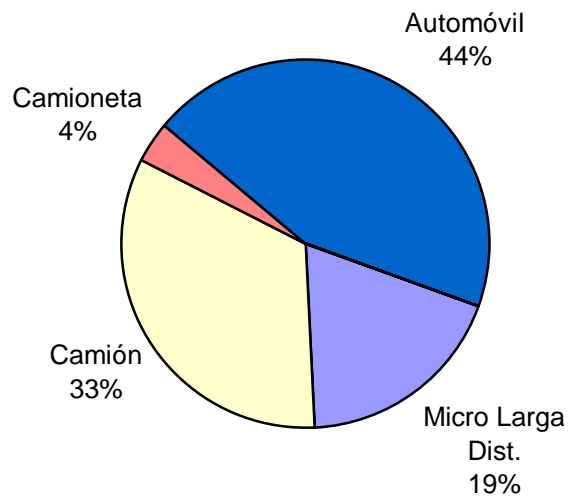
Cuadro 4. Imputados de homicidios culposos en hechos de tránsito según sexo por grupo de edades

Grupo de edad	Varón	Mujer	Sin Datos	Total
Menores de 18 años	0	0	0	0
De 18 a 24 años	2	0	0	2
De 25 a 34 años	10	0	0	10
De 35 a 44 años	6	0	0	6
De 45 a 54 años	5	0	0	5
De 55 a 64 años	1	0	0	1
De 65 años y más	1	0	0	1
Sin Datos	0	0	2	2
<i>Total</i>	<i>25</i>	<i>0</i>	<i>2</i>	<i>27</i>



Cuadro 5. Tipo de vehículo del imputado

Tipo de vehículo	Cant.
Micro Larga Dist.	5
Colectivo	
Camión	9
Camioneta	1
Automóvil	12
Motocicleta	
Ciclomotor	
Bicicleta	
Tren	
Otro	
Sin Datos	0
<i>Total</i>	<i>27</i>

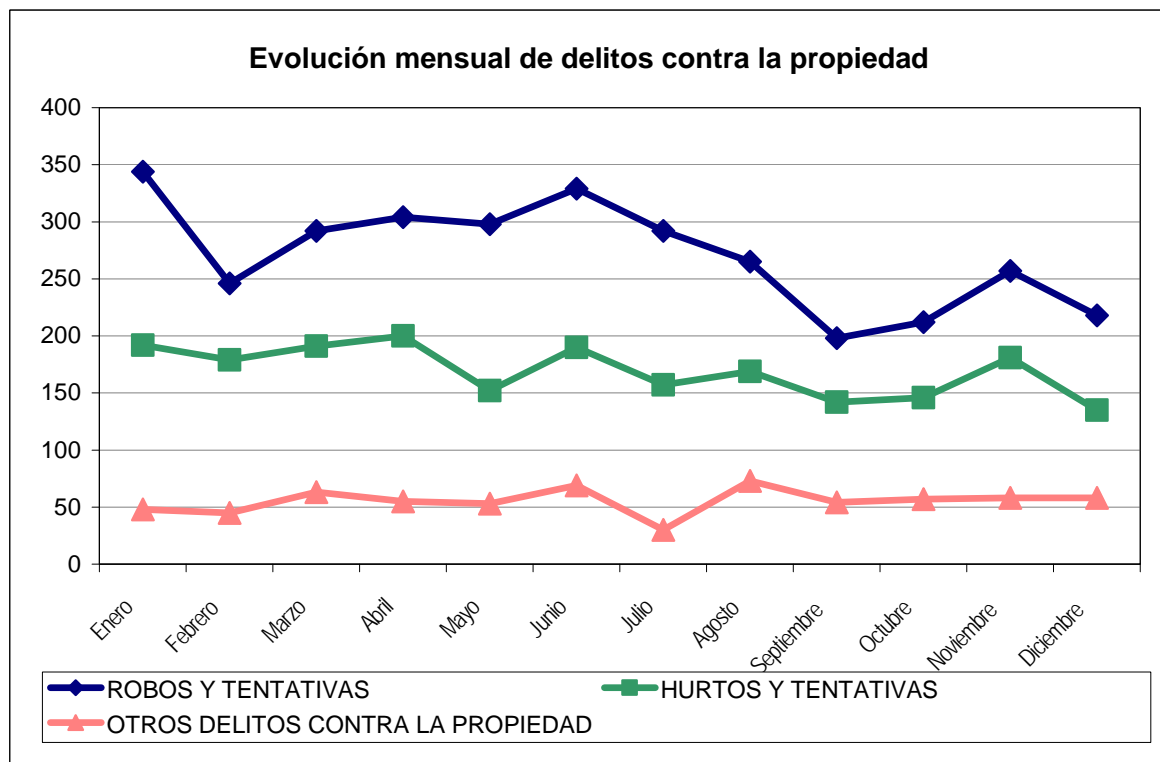


Reporte Anual del SAT - DELITOS CONTRA LA PROPIEDAD Provincia de SAN LUIS - Año 2004

Cuadro Resumen. Total de delitos contra la propiedad por mes

Hechos	ROBOS Y TENTATIVAS		HURTOS Y TENTATIVAS		OTROS DELITOS CONTRA LA PROPIEDAD	
	SNIC	SAT	SNIC	SAT	SNIC	SAT
Enero	344	342	192	192	48	48
Febrero	246	244	179	178	45	45
Marzo	292	291	191	191	63	63
Abril	304	304	200	200	55	55
Mayo	298	298	152	151	53	53
Junio	329	331	190	191	69	70
Julio	292	285	157	162	30	60
Agosto	265	265	169	169	73	72
Septiembre	198	198	142	141	54	54
Octubre	212	212	146	144	57	57
Noviembre	257	255	181	180	58	58
Diciembre	218	218	135	135	58	60
Total	3.255	3.243	2.034	2.034	663	695
Promedio	271		170		55	
Tasa c/100 mil hab.	884,67		552,82		180,20	

Aclaración: El sistema de alerta temprana (SAT) de delitos contra la propiedad se implementó a partir del año 2001. Es posible encontrar algunas inconsistencias en la información enviada por la policía que no han podido subsanarse.



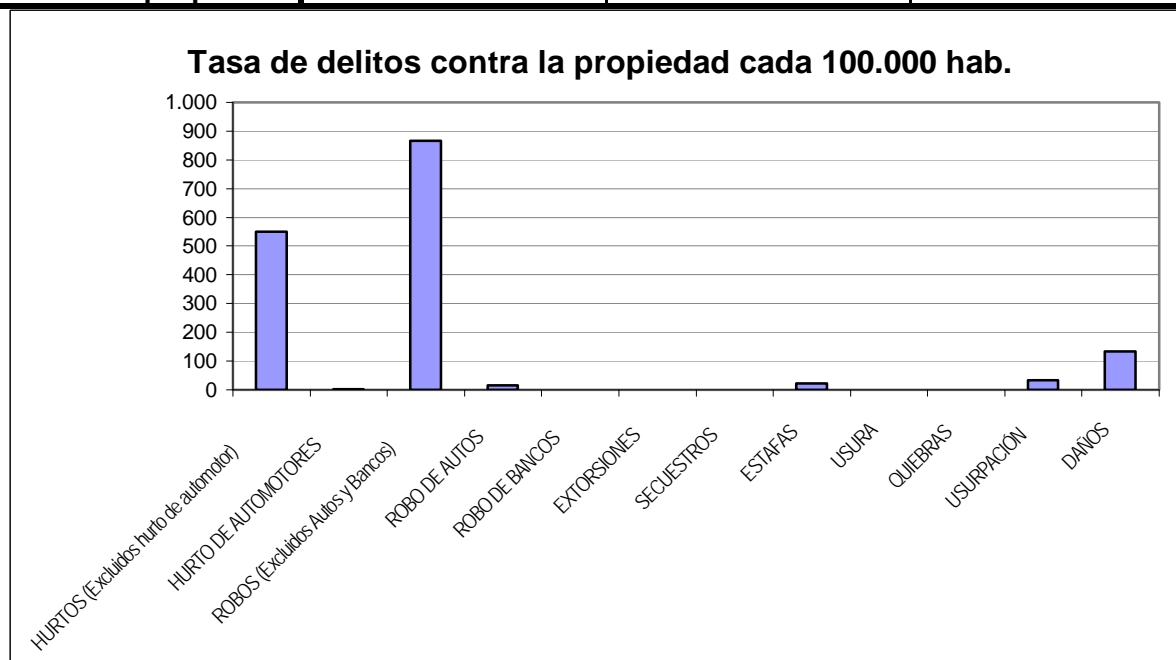
Reporte Anual del SAT - Delitos contra la Propiedad

Provincia de SAN LUIS - Año 2004

Cuadro Resumen de Delitos contra la Propiedad

Cantidad de hechos, tasa cada 100.000 habitantes y porcentaje respecto del total

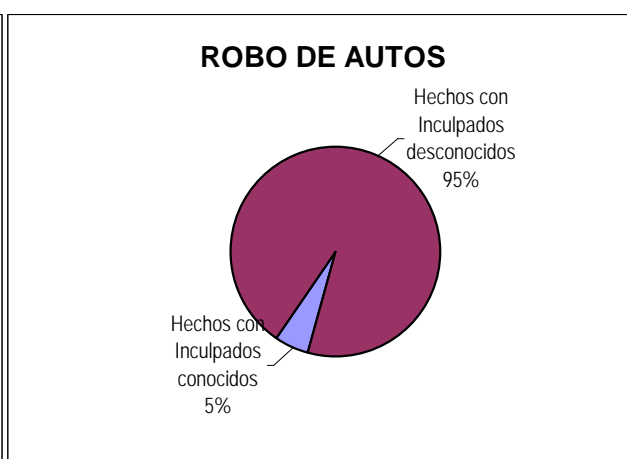
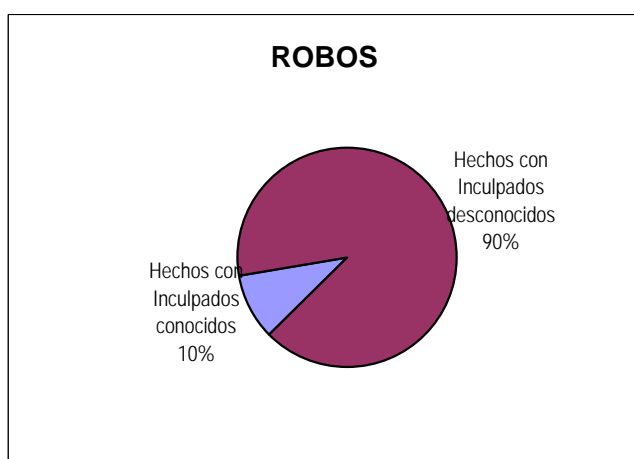
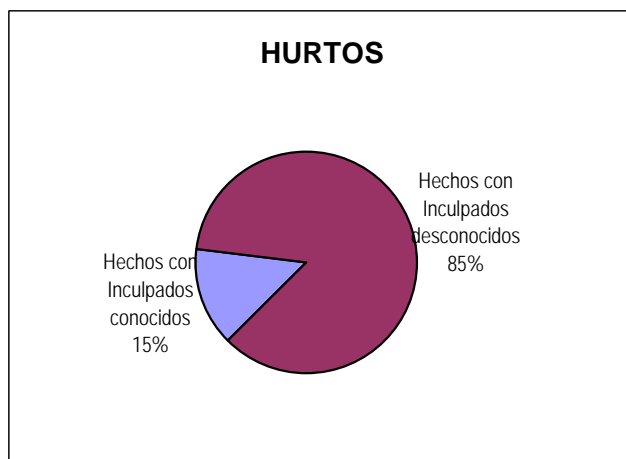
Delitos contra la Propiedad	Hechos	Tasa c/ 100.000 hab.	Porcentaje
HURTOS (Excluidos hurto de automotor)	2.028	551,19	34,0%
HURTO DE AUTOMOTORES	6	1,63	0,1%
ROBOS (Excluidos Autos y Bancos)	3.187	866,19	53,4%
ROBO DE AUTOS	56	15,22	0,9%
ROBO DE BANCOS	0	0,00	0,0%
EXTORSIONES	0	0,00	0,0%
SECUESTROS	0	0,00	0,0%
ESTAFAS	83	22,56	1,4%
USURA	0	0,00	0,0%
QUIEBRAS	0	0,00	0,0%
USURPACIÓN	124	33,70	2,1%
DAÑOS	488	132,63	8,2%
Total de delitos contra la propiedad	5.972	1.623,12	100%



Reporte Anual del SAT - Delitos contra la Propiedad Provincia de SAN LUIS - Año 2004

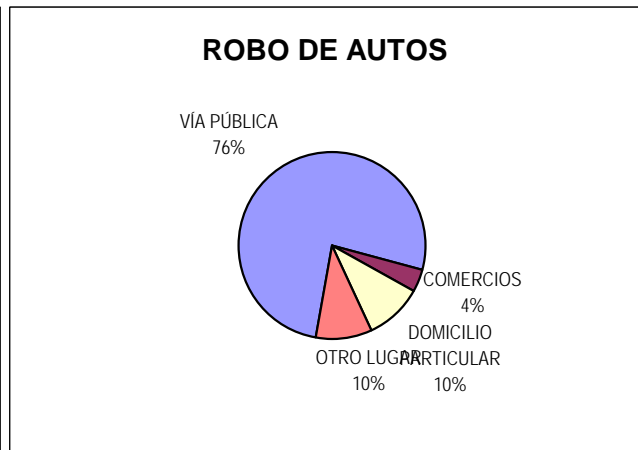
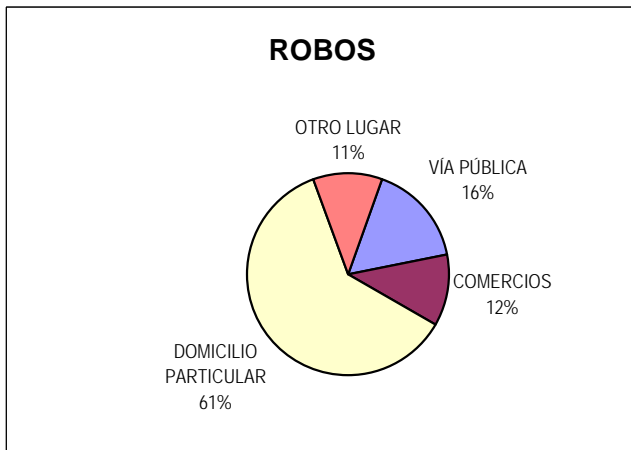
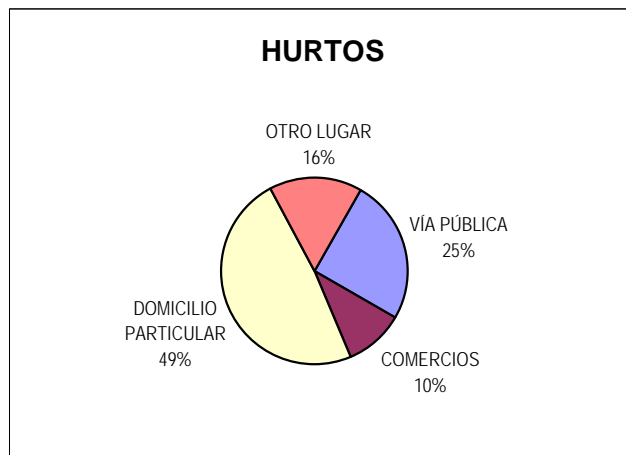
Distribución de hurto, hurto de automotores, robo, robo de banco y robo de automotores según inculpados conocidos, desconocidos y total

Delitos	Hechos con Inculpados conocidos	Tasa cada 100.000 hab.	Hechos con Inculpados desconocidos	Tasa cada 100.000 hab.	Cantidad Total de Hechos	Tasa cada 100.000 hab.
HURTOS (Excluidos hurto de automotor)	295	80,18	1733	471,01	2028	551,19
HURTO DE AUTOMOTORES	0	0,00	6	1,63	6	1,63
ROBOS (Excluidos Autos y Bancos)	307	83,44	2880	782,75	3187	866,19
ROBO DE AUTOS	3	0,82	53	14,40	56	15,22
ROBO DE BANCOS		0,00		0,00	0	0,00



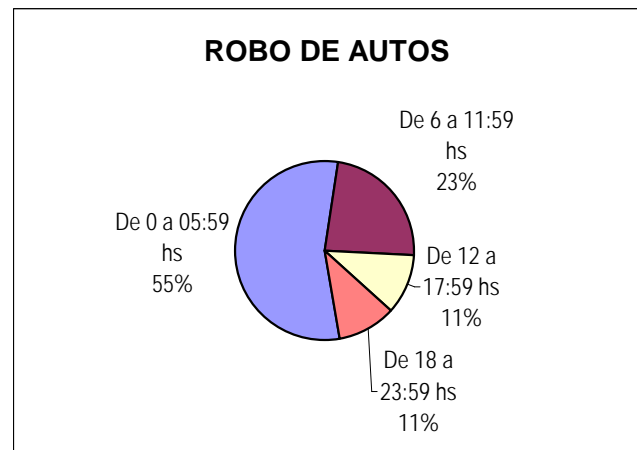
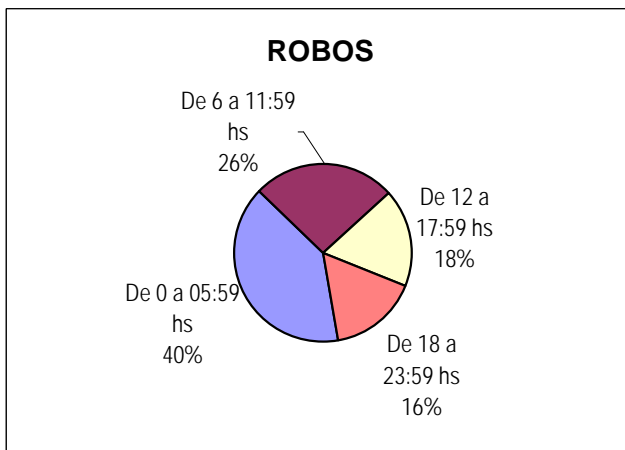
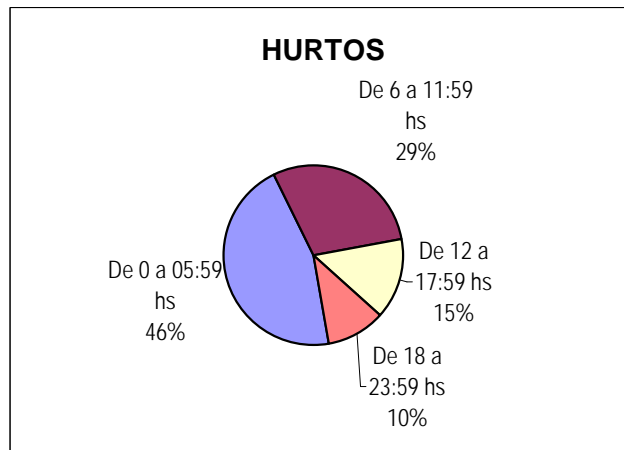
Distribución de hurto, hurto de automotores, robo y robo de automotores según tipo de lugar

Delitos	VÍA PÚBLICA	COMERCIOS	DOMICILIO PARTICULAR	OTRO LUGAR	Cantidad Total de Hechos
HURTOS (Excluidos hurto de automotor)	507	210	987	324	2028
HURTO DE AUTOMOTORES	4	0	2	0	6
ROBOS (Excluidos Autos y Bancos)	521	370	1954	356	3201
ROBO DE AUTOS	39	2	5	5	51



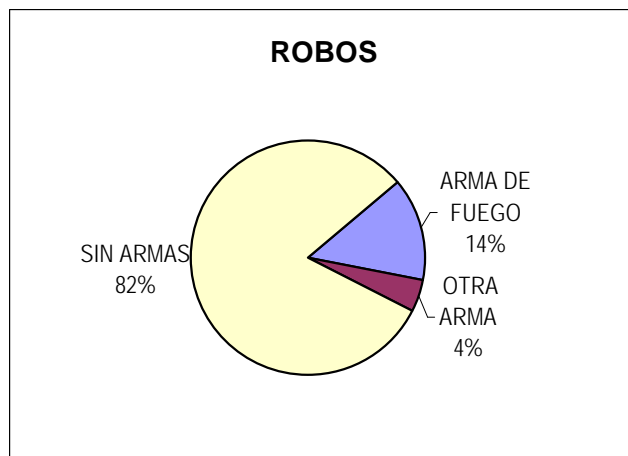
Distribución de hurto, hurto de automotores, robo y robo de automotores según horario

Delitos	De 0 a 05:59 hs	De 6 a 11:59 hs	De 12 a 17:59 hs	De 18 a 23:59 hs	Cantidad Total de Hechos
HURTOS (Excluidos hurto de automotor)	914	592	293	210	2009
HURTO DE AUTOMOTORES	5	1	0	0	6
ROBOS (Excluidos Autos y Bancos)	1249	825	554	505	3133
ROBO DE AUTOS	26	11	5	5	47
ROBO DE BANCOS					0



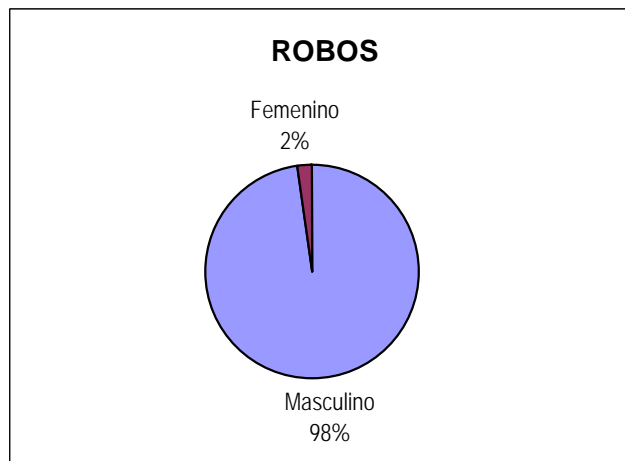
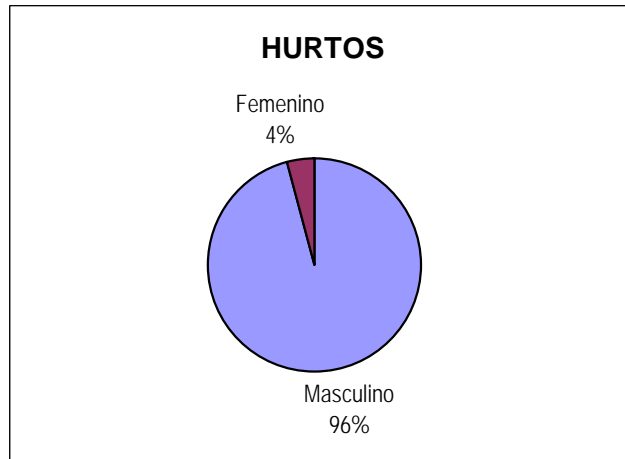
Distribución de robo y robo de automotores según arma

Delitos	ARMA DE FUEGO	OTRA ARMA	SIN ARMAS	Cantidad Total de Hechos
ROBOS (Excluidos Autos y Bancos)	406	125	2327	2858
ROBO DE AUTOS	0	0	0	0
ROBO DE BANCOS				0



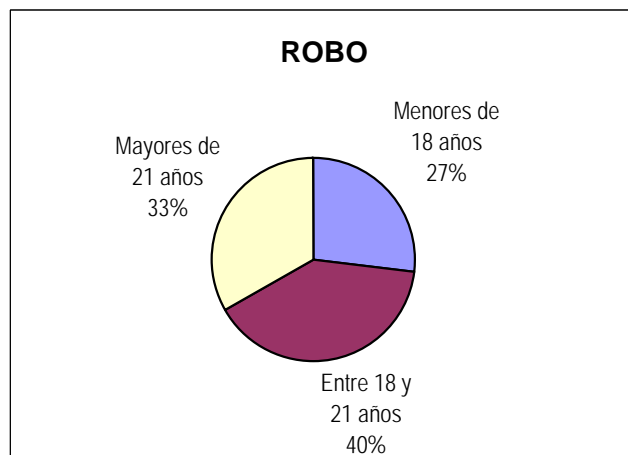
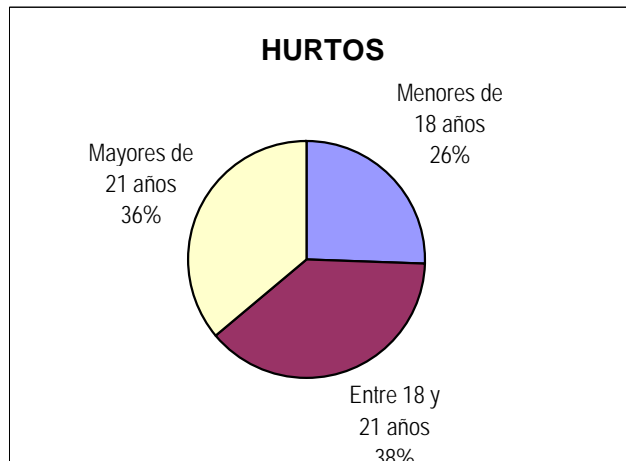
Distribución de inculpados conocidos según sexo

Delitos	Masculino	Femenino	Cantidad Total de Inculpados conocidos
HURTOS (Excluidos hurto de automotor)	448	19	467
HURTO DE AUTOMOTORES	0	0	0
ROBOS (Excluidos Autos y Bancos)	498	11	509
ROBO DE AUTOS	7	0	7
ROBO DE BANCOS			0



Distribución de inculpados conocidos según grupos de edad

Delitos	Menores de 18 años	Entre 18 y 21 años	Mayores de 21 años	Cantidad Total de Inculpados conocidos
HURTOS (Excluidos hurto de automotor)	122	182	171	475
HURTO DE AUTOMOTORES	0	0	0	0
ROBOS (Excluidos Autos y Bancos)	136	202	169	507
ROBO DE AUTOS	0	3	4	7
ROBO DE BANCOS				0



DELITOS CONTRA LA PROPIEDAD

Ministerio de Justicia y Derechos Humanos de la Nación. Dirección Nacional de Política Criminal

Provincia: SAN LUIS

Planilla Resumen Anual de Delitos contra la Propiedad

Mes Desde: Enero

AÑO

Mes Hasta: Diciembre

2004

HECHOS														DATOS DE LOS INCUPLADOS CONOCIDOS						
Tipo de Delito contra la Propiedad*		Cantidad de Hechos			Cantidad de hechos según TIPO DE LUGAR				Cantidad de hechos según HORARIO				Cantidad de hechos según ARMA			Cantidad de Inculpados según SEXO		Cantidad de Inculpados según EDADES		
		Hechos con Inculpados conocidos	Hechos con Inculpados desconocidos	Cantidad Total de Hechos	Hechos en VÍA PÚBLICA (calle, plaza, etc)	Hechos en COMERCIOS	Hechos en DOMICILIO PARTICULAR	Hechos en OTRO LUGAR	De 0 a 05:59 hs	De 6 a 11:59 hs	De 12 a 17:59 hs	De 18 a 23:59 hs	Hechos con ARMA DE FUEGO	Hechos con OTRA ARMA	Hechos SIN ARMAS	Masculino	Femenino	Menores de 18 años	Entre de 18 y 21 años	Mayores de 21 años
ITEMS 19 y 20	HURTOS (Excluye automotores)	295	1733	2028	507	210	987	324	914	592	293	210	7	0	0	448	19	122	182	171
	HURTO DE AUTOMOTORES	0	6	6	4	0	2	0	5	1	0	0	0	0	0	0	0	0	0	0
ROBO Y TENTATIVAS (ITEMS 15,16,17,18)	ROBOS (Excluir Autos y Bancos)	307	2880	3187	521	370	1954	356	1249	825	554	505	406	125	2327	498	11	136	202	169
	ROBO DE AUTOS	3	53	56	39	2	5	5	26	11	5	5	0	0	0	7	0	0	3	4
	ROBO DE BANCOS			0																
OTROS DELITOS CONTRA LA PROPIEDAD (ITEM.21)	EXTORSIONES			0																
	SECUESTROS			0																
	ESTAFAS	72	11	83																
	USURA			0																
	QUIEBRAS			0																
	USURPACIÓN	124	0	124																
DAÑOS	285	203	488																	

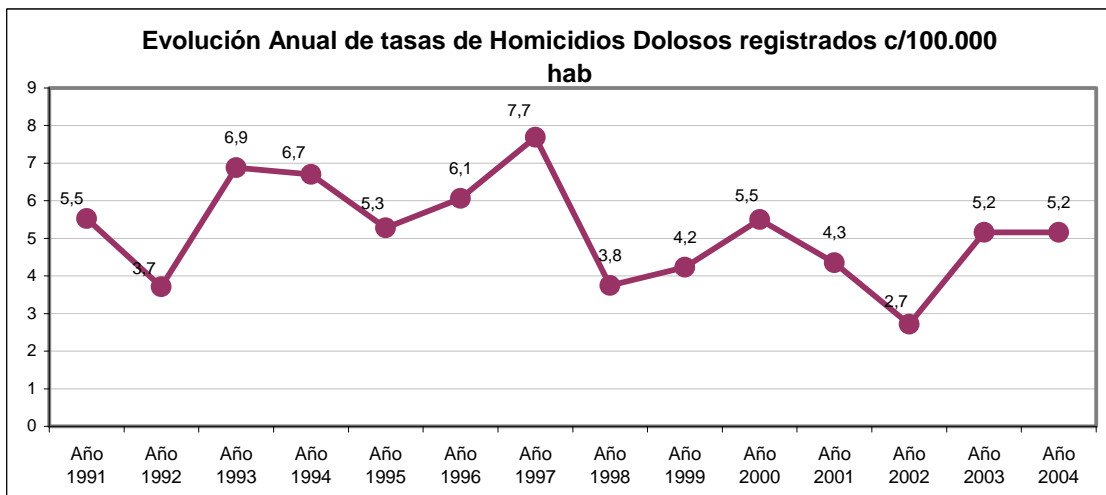
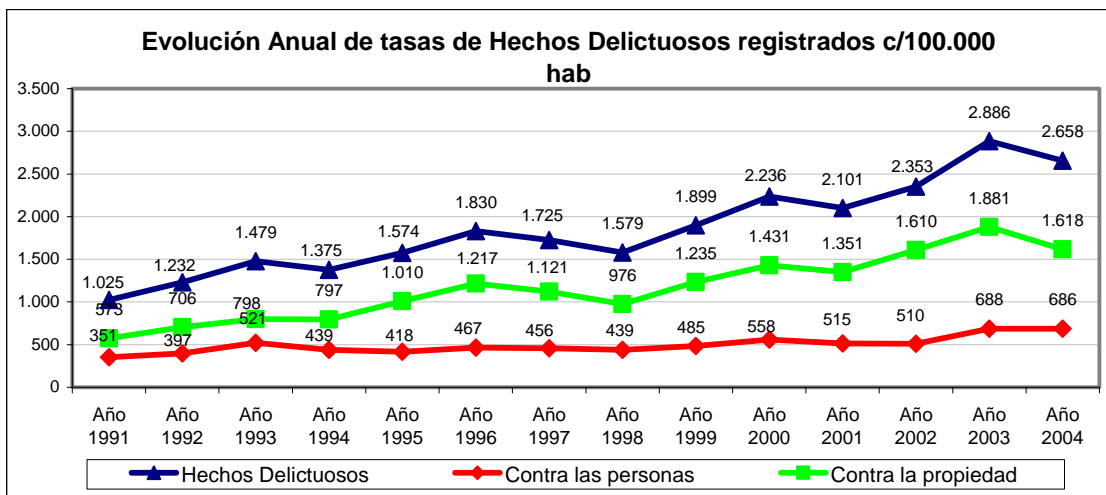
Dirección Nacional de Política Criminal - Ministerio de Justicia, Seguridad y DD. HH.

SAN LUIS

Evolución anual de Hechos Delictivos registrados												
Delito	Año 1991		Año 1992		Año 1993		Año 1994		Año 1995		Año 1996	
	V.Abs.	Tasa	V.Abs.	Tasa	V.Abs.	Tasa	V.Abs.	Tasa	V.Abs.	Tasa	V.Abs.	Tasa
Hechos Delictivos	2.964	1.025	3.655	1.232	4.511	1.479	4.313	1.375	5.066	1.574	6.039	1.830
<i>Contra las personas</i>	1.014	351	1.177	397	1.590	521	1.378	439	1.347	418	1.540	467
<i>Contra la propiedad</i>	1.657	573	2.095	706	2.434	798	2.498	797	3.251	1.010	4.016	1.217
Homicidios Dolosos	16	5,5	11	3,7	21	6,9	21	6,7	17	5,3	20	6,1

Delito	Año 1997		Año 1998		Año 1999		Año 2000		Año 2001		Año 2002	
	V.Abs.	Tasa	V.Abs.	Tasa	V.Abs.	Tasa	V.Abs.	Tasa	V.Abs.	Tasa	V.Abs.	Tasa
Hechos Delictivos	5.835	1.725	5.474	1.579	6.741	1.899	8.124	2.236	7.729	2.101	8.659	2.353
<i>Contra las personas</i>	1.544	456	1.520	439	1.722	485	2.028	558	1.896	515	1.878	510
<i>Contra la propiedad</i>	3.792	1.121	3.381	976	4.382	1.235	5.199	1.431	4.972	1.351	5.924	1.610
Homicidios Dolosos	26	7,7	13	3,8	15	4,2	20	5,5	16	4,3	10	2,7

Delito	Año 2003		Año 2004	
	V.Abs.	Tasa	V.Abs.	Tasa
Hechos Delictivos	10.619	2.886	9.779	2.658
<i>Contra las personas</i>	2.531	688	2.523	686
<i>Contra la propiedad</i>	6.920	1.881	5.952	1.618
Homicidios Dolosos	19	5,2	19	5,2



SAN LUIS - Año 2004

CANTIDAD DE SENTENCIAS CONDENATORIAS*: 130

DISTRIBUCIÓN DE HECHOS DELICTIVOS Y SENTENCIAS CONDENATORIAS POR TIPO DE DELITO

Tipo de Delito	Año 2004		
	Cantidad de hechos delictivos	**Sentencias Condenatorias según delito	PORCENTAJE
<i>Homicidios Dolosos</i>	19	10	52,63%
Total de Delitos contra las personas	2.523	25	0,99%
<i>Robos</i>	3.255	33	1,01%
Total de Delitos contra la Propiedad	5.952	53	0,89%
Delitos contra el Honor	0	0	
Delitos contra la Integridad Sexual	87	4	4,60%
Delitos contra el Estado Civil	1	0	0,00%
Delitos contra la Libertad	884	2	0,23%
Delitos contra la Seguridad Pública	50	2	4,00%
Delitos contra el Orden Público	0	0	
Delitos contra la Seguridad de la Nación	0	0	
Delitos contra los Poderes Públicos	0	0	
Delitos contra la Administración Pública	75	4	5,33%
Delitos contra la Fe Pública	16	6	37,50%
Delitos previstos en Leyes Especiales	59	2	3,39%
Delitos previstos en Ley 23.737	132	41	31,06%

* Los datos referidos a sentencias condenatorias en sede penal son suministrados por el Registro Nacional de Reincidencia y Estadística Criminal. No se incluyen las absoluciones.

** El total de esta columna no coincide con el total de sentencias condenatorias debido a que estas pueden incluir más de un delito.