

SISTEMA NACIONAL DE INFORMACIÓN CRIMINAL

INFORME ANUAL 2002

**SAN LUIS**

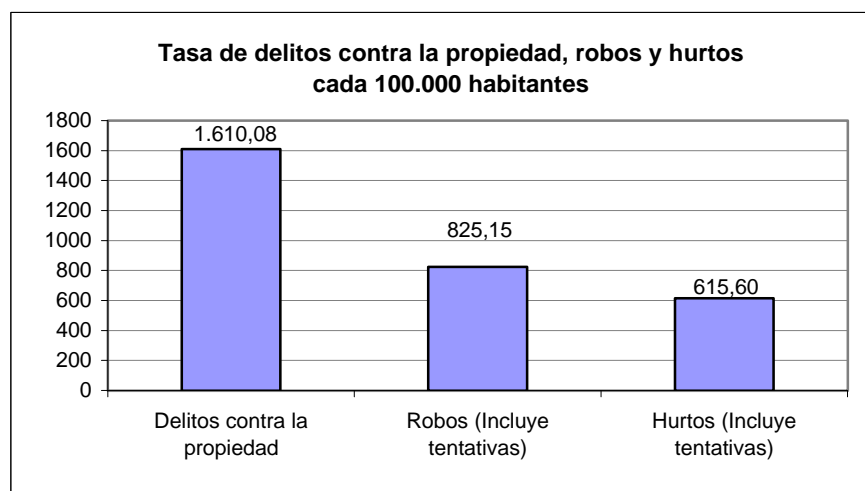
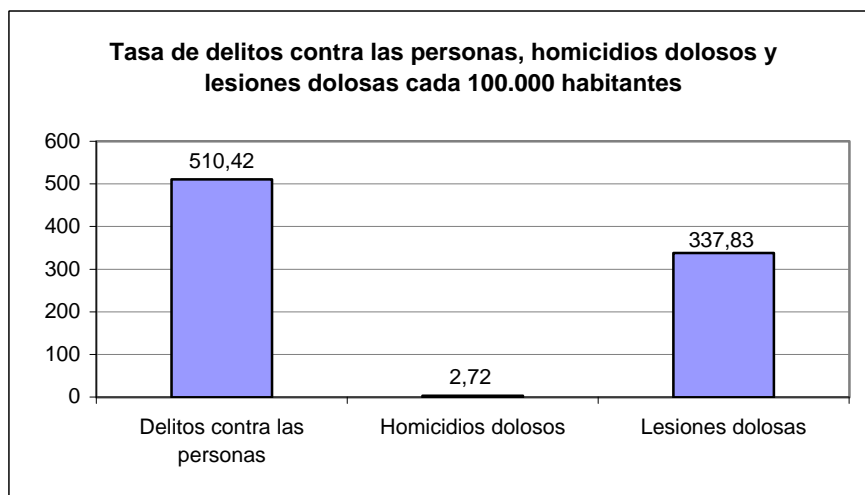
Dirección Nacional de Política Criminal - Ministerio de Justicia, Seguridad y DD. HH.

HECHOS DELICTIVOS REGISTRADOS		SAN LUIS	
TOTAL AÑO 2002			
Tipo de Delito	Total de hechos	Tasa cada 100.000 hab.	
<b>DELITOS CONTRA LAS PERSONAS</b>			
Homicidios dolosos	10	2,72	
Homicidios dolosos en grado de tentativa	19	5,16	
Homicidios culposos en accidentes de tránsito	48	13,05	
Homicidios culposos por otros hechos	0	0,00	
Lesiones dolosas	1.243	337,83	
Lesiones culposas en accidentes de tránsito	414	112,52	
Lesiones culposas por otros hechos	0	0,00	
Otros delitos contra las personas	144	39,14	
<b>Total de delitos contra las personas</b>	<b>1.878</b>	<b>510,42</b>	
<b>DELITOS CONTRA LA INTEGRIDAD SEXUAL Y EL HONOR</b>			
Delitos contra el honor	2	0,54	
Violaciones	31	8,43	
Otros delitos contra la integridad sexual	49	13,32	
<b>Total de delitos contra la integridad sexual y el honor</b>	<b>82</b>	<b>22,29</b>	
<b>DELITOS CONTRA LA LIBERTAD</b>			
Amenazas	539	146,49	
Otros delitos contra la libertad	68	18,48	
<b>Total de delitos contra la libertad</b>	<b>607</b>	<b>164,98</b>	
<b>DELITOS CONTRA LA PROPIEDAD</b>			
Robos y tentativas de robo (excluye los agravados por el resultado de lesiones y/o muertes)	2.562	696,32	
Robos agravados y tentativas de robo agravado por el resultado de lesiones y/o muerte.	474	128,83	
Hurtos y tentativa de hurto.	2.265	615,60	
Otros delitos contra la propiedad	623	169,32	
<b>Total de delitos contra la propiedad</b>	<b>5.924</b>	<b>1.610,08</b>	
<b>DELITOS CONTRA EL ESTADO Y LA COMUNIDAD</b>			
Delitos contra la seguridad pública	44	11,96	
Delitos contra el orden público	0	0,00	
Delitos contra la seguridad de la nación	0	0,00	
Delitos contra los poderes públicos y el orden constitucional	0	0,00	
Delitos contra la administración pública	51	13,86	
Delitos contra la fe pública	8	2,17	
<b>Total de delitos contra el estado y la comunidad</b>	<b>103</b>	<b>27,99</b>	
<b>DELITOS CONTRA EL ESTADO CIVIL</b>			
<b>LEY 23.737 (estupefacientes)</b>	<b>46</b>	<b>12,50</b>	
<b>OTROS DELITOS PREVISTOS EN LEYES ESPECIALES</b>	<b>19</b>	<b>5,16</b>	
<b>TOTAL DE HECHOS DELICTIVOS</b>		<b>8.659</b>	<b>2.353,42</b>

## SAN LUIS

### TASAS DE HECHOS DELICTIVOS, DELITOS CONTRA LAS PERSONAS, HOMICIDIOS DOLOSOS Y LESIONES DOLOSAS, DELITOS CONTRA LA PROPIEDAD, ROBOS Y HURTOS AÑO 2002

TIPO DE DELITO	CANTIDAD	TASA CADA 100.000 HAB.
<b>Total de Hechos Delictivos</b>	<b>8.659</b>	<b>2.353,42</b>
<i>Delitos contra las personas</i>	<i>1.878</i>	<i>510,42</i>
Homicidios dolosos	10	2,72
Lesiones dolosas	1.243	337,83
<i>Delitos contra la propiedad</i>	<i>5.924</i>	<i>1.610,08</i>
Robos (Incluye tentativas)	3.036	825,15
Hurtos (Incluye tentativas)	2.265	615,60

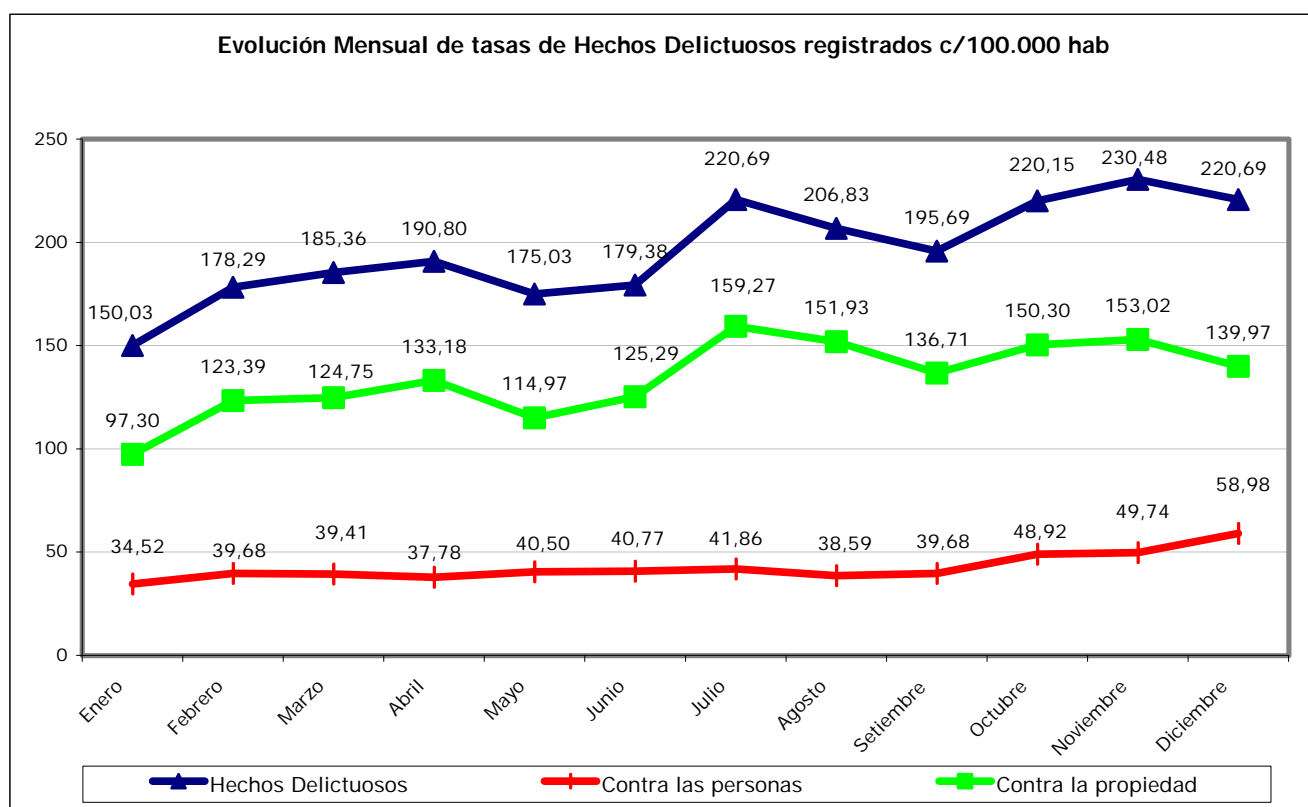


## SAN LUIS

**Evolución mensual de Hechos Delictuosos registrados - Año 2002**

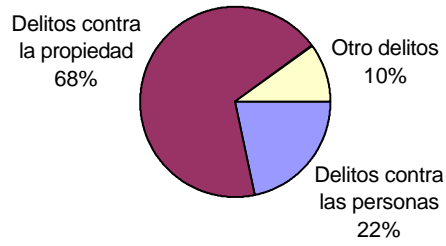
Delito	Enero		Febrero		Marzo		Abril		Mayo		Junio	
	V.Abs.	Tasa	V.Abs.	Tasa	V.Abs.	Tasa	V.Abs.	Tasa	V.Abs.	Tasa	V.Abs.	Tasa
Hechos Delictuosos	552	150,03	656	178,29	682	185,36	702	190,80	644	175,03	660	179,38
<i>Contra las personas</i>	127	34,52	146	39,68	145	39,41	139	37,78	149	40,50	150	40,77
Homicidios Dolosos	1	0,27	0	0,00	0	0,00	0	0,00	0	0,00	1	0,27
Lesiones Dolosas	74	20,11	93	25,28	88	23,92	98	26,64	93	25,28	95	25,82
<i>Contra la propiedad</i>	358	97,30	454	123,39	459	124,75	490	133,18	423	114,97	461	125,29
Robos (con tentativa)	201	54,63	240	65,23	259	70,39	255	69,31	220	59,79	219	59,52
Hurtos (con tentativa)	108	29,35	152	41,31	150	40,77	188	51,10	154	41,86	198	53,81

Delito	Julio		Agosto		Setiembre		Octubre		Noviembre		Diciembre	
	V.Abs.	Tasa	V.Abs.	Tasa	V.Abs.	Tasa	V.Abs.	Tasa	V.Abs.	Tasa	V.Abs.	Tasa
Hechos Delictuosos	812	220,69	761	206,83	720	195,69	810	220,15	848	230,48	812	220,69
<i>Contra las personas</i>	154	41,86	142	38,59	146	39,68	180	48,92	183	49,74	217	58,98
Homicidios Dolosos	3	0,82	1	0,27	1	0,27	0	0,00	1	0,27	2	0,54
Lesiones Dolosas	100	27,18	99	26,91	112	30,44	123	33,43	127	34,52	141	38,32
<i>Contra la propiedad</i>	586	159,27	559	151,93	503	136,71	553	150,30	563	153,02	515	139,97
Robos (con tentativa)	294	79,91	277	75,29	238	64,69	265	72,02	289	78,55	279	75,83
Hurtos (con tentativa)	236	64,14	235	63,87	207	56,26	226	61,42	211	57,35	200	54,36

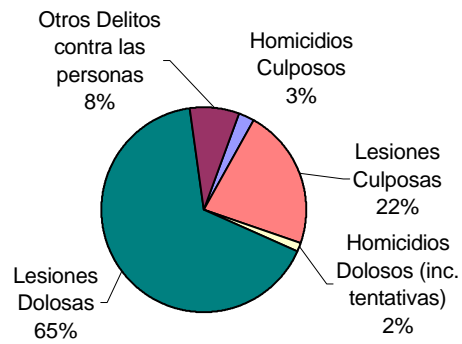


# SAN LUIS AÑO 2002

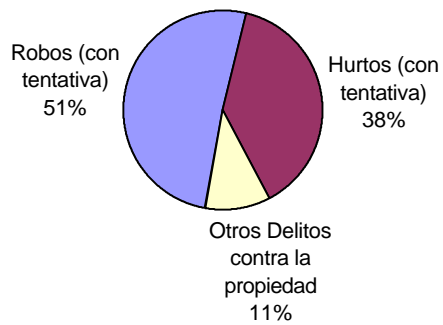
## Distribución de hechos delictuosos registrados



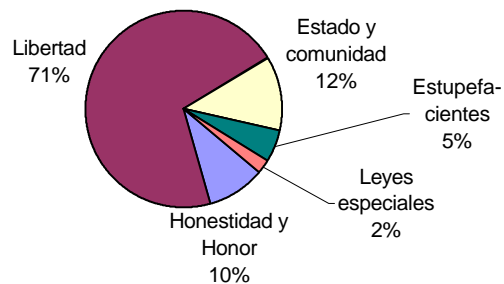
## Distribución de delitos contra las personas



## Distribución de delitos contra la propiedad



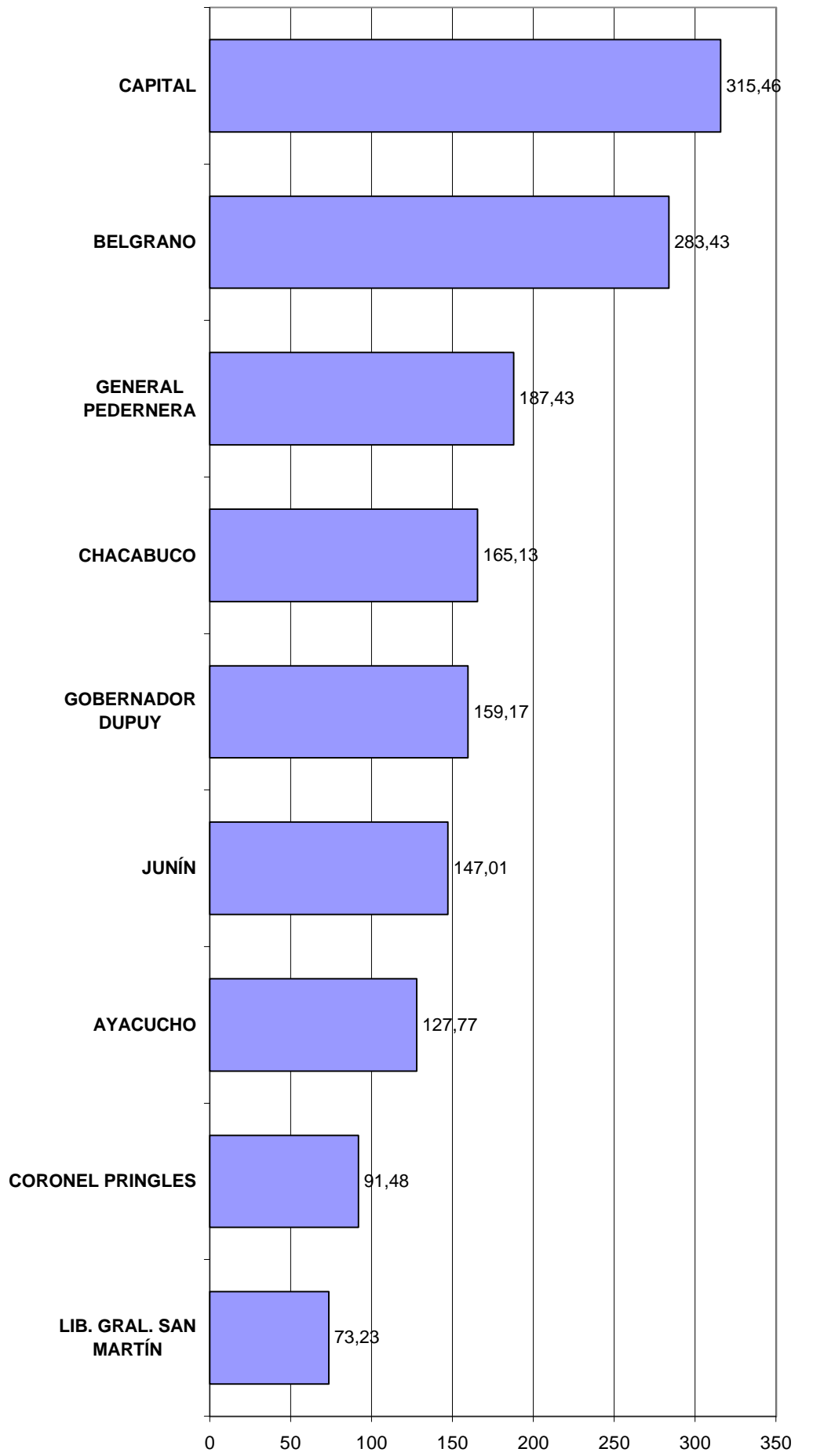
## Distribución de otros hechos delictuosos registrados



Delitos contra las Personas, contra la Honestidad y el Honor - HECHOS Y VICTIMAS		SAN LUIS							
AÑO 2002									
Tipo de Delito	HECHOS		VICTIMAS						
	Total de Hechos	Tasa de Hechos c/100.000 hab.	Masculino	Tasa de Víctimas Masculinas c/100.000 hab.	Femenino	Tasa de Víctimas Femeninas c/100.000 hab.	No Consta	Total Víctimas	Tasa del total de Víctimas c/100.000 hab.
<b>DELITOS CONTRA LAS PERSONAS</b>									
Homicidios dolosos	10	2,72	9	4,91	3	1,63	0	12	3,26
Homicidios dolosos en grado de tentativa	19	5,16	18	9,81	1	0,54	0	19	5,16
Homicidios culposos en accidentes de tránsito	48	13,05	44	23,99	10	5,42	0	54	14,68
Homicidios culposos por otros hechos	0	0,00	0	0,00	0	0,00	0	0	0,00
Lesiones dolosas	1.243	337,83	618	336,95	608	329,50	42	1.268	344,63
Lesiones culposas en accidentes de tránsito	414	112,52	343	187,01	113	61,24	30	486	132,09
Lesiones culposas por otros hechos	0	0,00	0	0,00	0	0,00	0	0	0,00
Otros delitos contra las personas	144	39,14	79	43,07	66	35,77	0	145	39,41
<b>Total de delitos contra las personas</b>	<b>1.878</b>	<b>510,42</b>	<b>1.111</b>	<b>605,74</b>	<b>801</b>	<b>434,09</b>	<b>72</b>	<b>1.984</b>	<b>539,23</b>
<b>DELITOS CONTRA LA INTEGRIDAD SEXUAL Y EL HONOR</b>									
Delitos contra el honor	2	0,54	2	1,09	0	0,00	0	2	0,54
Violaciones	31	8,43	2	1,09	29	15,72	0	31	8,43
Otros delitos contra la integridad sexual	49	13,32	4	2,18	45	24,39	0	49	13,32
<b>Total de delitos contra la integridad sexual y el honor</b>	<b>82</b>	<b>22,29</b>	<b>8</b>	<b>4,36</b>	<b>74</b>	<b>40,10</b>	<b>0</b>	<b>82</b>	<b>22,29</b>
<b>TOTALES</b>	<b>1.960</b>	<b>532,71</b>	<b>1.119</b>	<b>610,11</b>	<b>875</b>	<b>474,20</b>	<b>72</b>	<b>2.066</b>	<b>561,52</b>



### Tasas de Hechos Delictivos registrados cada 10.000 hab. por Departamento



# PLANILLA DE FRECUENCIAS SNIC POR DEPARTAMENTOS

DELITOS	FRECUENCIA	TASA C/10000 Hab.
<b>AYACUCHO</b>		
<b>DELITOS CONTRA LAS PERSONAS</b>		
Homicidios dolosos	0	0,00
Homicidios dolosos en grado de tentativa	1	0,59
Homicidios culposos en accidentes de tránsito	3	1,77
Homicidios culposos por otros hechos	0	0,00
Lesiones dolosas	51	30,17
Lesiones culposas en accidentes de tránsito	4	2,37
Lesiones culposas por otros hechos	0	0,00
Otros delitos contra las personas	2	1,18
<b>Total de delitos contra las personas</b>	<b>61</b>	<b>36,08</b>
<b>DELITOS CONTRA LA INTEGRIDAD SEXUAL Y EL HONOR</b>		
Delitos contra el honor	0	0,00
Violaciones	1	0,59
Otros delitos contra la integridad sexual	1	0,59
<b>Total de delitos contra la integridad sexual y el honor</b>	<b>2</b>	<b>1,18</b>
<b>DELITOS CONTRA LA LIBERTAD</b>		
Amenazas	15	8,87
Otros delitos contra la libertad	5	2,96
<b>Total de delitos contra la libertad</b>	<b>20</b>	<b>11,83</b>
<b>DELITOS CONTRA LA PROPIEDAD</b>		
Robos y tentativas de robo (ex. los agrav. por el res. de lesiones y/o muertes)	44	26,03
Robos agrav. y tentativas de robo agrav. por el res. de lesiones y/o muerte.	1	0,59
Hurtos y tentativa de hurto.	65	38,45
Otros delitos contra la propiedad	20	11,83
<b>Total de delitos contra la propiedad</b>	<b>130</b>	<b>76,90</b>
<b>DELITOS CONTRA EL ESTADO Y LA COMUNIDAD</b>		
Delitos contra la seguridad pública	1	0,59
Delitos contra el orden público	0	0,00
Delitos contra la seguridad de la nación	0	0,00
Delitos contra los poderes públicos y el orden constitucional	0	0,00
Delitos contra la administración pública	2	1,18
Delitos contra la fe pública	0	0,00
<b>Total de delitos contra el estado y la comunidad</b>	<b>3</b>	<b>1,77</b>
<b>DELITOS CONTRA EL ESTADO CIVIL</b>		
<b>LEY 23.737 (estupefacientes)</b>	<b>0</b>	<b>0,00</b>
<b>OTROS DELITOS PREVISTOS EN LEYES ESPECIALES</b>		
<b>TOTAL DE HECHOS DELICTUOSOS</b>	<b>216</b>	<b>127,77</b>

<b>BELGRANO</b>		
<b>DELITOS CONTRA LAS PERSONAS</b>		
Homicidios dolosos	0	0,00
Homicidios dolosos en grado de tentativa	0	0,00
Homicidios culposos en accidentes de tránsito	0	0,00
Homicidios culposos por otros hechos	0	0,00
Lesiones dolosas	10	25,77
Lesiones culposas en accidentes de tránsito	4	10,31
Lesiones culposas por otros hechos	0	0,00
Otros delitos contra las personas	2	5,15
<b>Total de delitos contra las personas</b>	<b>16</b>	<b>41,23</b>
<b>DELITOS CONTRA LA INTEGRIDAD SEXUAL Y EL HONOR</b>		
Delitos contra el honor	0	0,00
Violaciones	0	0,00
Otros delitos contra la integridad sexual	0	0,00
<b>Total de delitos contra la integridad sexual y el honor</b>	<b>0</b>	<b>0,00</b>
<b>DELITOS CONTRA LA LIBERTAD</b>		
Amenazas	7	18,04
Otros delitos contra la libertad	2	5,15
<b>Total de delitos contra la libertad</b>	<b>9</b>	<b>23,19</b>
<b>DELITOS CONTRA LA PROPIEDAD</b>		
Robos y tentativas de robo (ex. los agrav. por el res. de lesiones y/o muertes)	21	54,11
Robos agrav. y tentativas de robo agrav. por el res. de lesiones y/o muerte.	0	0,00
Hurtos y tentativa de hurto.	31	79,88
Otros delitos contra la propiedad	16	41,23
<b>Total de delitos contra la propiedad</b>	<b>68</b>	<b>175,21</b>
<b>DELITOS CONTRA EL ESTADO Y LA COMUNIDAD</b>		
Delitos contra la seguridad pública	15	38,65
Delitos contra el orden público	0	0,00
Delitos contra la seguridad de la nación	0	0,00
Delitos contra los poderes públicos y el orden constitucional	0	0,00
Delitos contra la administración pública	1	2,58
Delitos contra la fe pública	1	2,58
<b>Total de delitos contra el estado y la comunidad</b>	<b>17</b>	<b>43,80</b>
<b>DELITOS CONTRA EL ESTADO CIVIL</b>		
<b>LEY 23.737 (estupefacientes)</b>	<b>0</b>	<b>0,00</b>
<b>OTROS DELITOS PREVISTOS EN LEYES ESPECIALES</b>		
<b>TOTAL DE HECHOS DELICTUOSOS</b>	<b>110</b>	<b>283,43</b>



DELITOS	FRECUENCIA	TASA C/10000 Hab.
<b>CORONEL PRINGLES</b>		
<b>DELITOS CONTRA LAS PERSONAS</b>		
Homicidios dolosos	0	0,00
Homicidios dolosos en grado de tentativa	2	1,59
Homicidios culposos en accidentes de tránsito	2	1,59
Homicidios culposos por otros hechos	0	0,00
Lesiones dolosas	22	17,50
Lesiones culposas en accidentes de tránsito	3	2,39
Lesiones culposas por otros hechos	0	0,00
Otros delitos contra las personas	3	2,39
<b>Total de delitos contra las personas</b>	<b>32</b>	<b>25,46</b>
<b>DELITOS CONTRA LA INTEGRIDAD SEXUAL Y EL HONOR</b>		
Delitos contra el honor	0	0,00
Violaciones	0	0,00
Otros delitos contra la integridad sexual	2	1,59
<b>Total de delitos contra la integridad sexual y el honor</b>	<b>2</b>	<b>1,59</b>
<b>DELITOS CONTRA LA LIBERTAD</b>		
Amenazas	4	3,18
Otros delitos contra la libertad	1	0,80
<b>Total de delitos contra la libertad</b>	<b>5</b>	<b>3,98</b>
<b>DELITOS CONTRA LA PROPIEDAD</b>		
Robos y tentativas de robo (ex. los agrav. por el res. de lesiones y/o muertes)	38	30,23
Robos agrav. y tentativas de robo agrav. por el res. de lesiones y/o muerte.	0	0,00
Hurtos y tentativa de hurto.	25	19,89
Otros delitos contra la propiedad	12	9,55
<b>Total de delitos contra la propiedad</b>	<b>75</b>	<b>59,66</b>
<b>DELITOS CONTRA EL ESTADO Y LA COMUNIDAD</b>		
Delitos contra la seguridad pública	0	0,00
Delitos contra el orden público	0	0,00
Delitos contra la seguridad de la nación	0	0,00
Delitos contra los poderes públicos y el orden constitucional	0	0,00
Delitos contra la administración pública	1	0,80
Delitos contra la fe pública	0	0,00
<b>Total de delitos contra el estado y la comunidad</b>	<b>1</b>	<b>0,80</b>
<b>DELITOS CONTRA EL ESTADO CIVIL</b>	<b>0</b>	<b>0,00</b>
<b>LEY 23.737 (estupefacientes)</b>	<b>0</b>	<b>0,00</b>
<b>OTROS DELITOS PREVISTOS EN LEYES ESPECIALES</b>	<b>0</b>	<b>0,00</b>
<b>TOTAL DE HECHOS DELICTUOSOS</b>	<b>115</b>	<b>91,48</b>

<b>CHACABUCO</b>		
<b>DELITOS CONTRA LAS PERSONAS</b>		
Homicidios dolosos	0	0,00
Homicidios dolosos en grado de tentativa	1	0,54
Homicidios culposos en accidentes de tránsito	0	0,00
Homicidios culposos por otros hechos	0	0,00
Lesiones dolosas	85	46,17
Lesiones culposas en accidentes de tránsito	23	12,49
Lesiones culposas por otros hechos	0	0,00
Otros delitos contra las personas	7	3,80
<b>Total de delitos contra las personas</b>	<b>116</b>	<b>63,01</b>
<b>DELITOS CONTRA LA INTEGRIDAD SEXUAL Y EL HONOR</b>		
Delitos contra el honor	1	0,54
Violaciones	3	1,63
Otros delitos contra la integridad sexual	2	1,09
<b>Total de delitos contra la integridad sexual y el honor</b>	<b>6</b>	<b>3,26</b>
<b>DELITOS CONTRA LA LIBERTAD</b>		
Amenazas	30	16,30
Otros delitos contra la libertad	7	3,80
<b>Total de delitos contra la libertad</b>	<b>37</b>	<b>20,10</b>
<b>DELITOS CONTRA LA PROPIEDAD</b>		
Robos y tentativas de robo (ex. los agrav. por el res. de lesiones y/o muertes)	34	18,47
Robos agrav. y tentativas de robo agrav. por el res. de lesiones y/o muerte.	4	2,17
Hurtos y tentativa de hurto.	70	38,02
Otros delitos contra la propiedad	27	14,67
<b>Total de delitos contra la propiedad</b>	<b>135</b>	<b>73,33</b>
<b>DELITOS CONTRA EL ESTADO Y LA COMUNIDAD</b>		
Delitos contra la seguridad pública	1	0,54
Delitos contra el orden público	0	0,00
Delitos contra la seguridad de la nación	0	0,00
Delitos contra los poderes públicos y el orden constitucional	0	0,00
Delitos contra la administración pública	6	3,26
Delitos contra la fe pública	0	0,00
<b>Total de delitos contra el estado y la comunidad</b>	<b>7</b>	<b>3,80</b>
<b>DELITOS CONTRA EL ESTADO CIVIL</b>	<b>0</b>	<b>0,00</b>
<b>LEY 23.737 (estupefacientes)</b>	<b>0</b>	<b>0,00</b>
<b>OTROS DELITOS PREVISTOS EN LEYES ESPECIALES</b>	<b>3</b>	<b>1,63</b>
<b>TOTAL DE HECHOS DELICTUOSOS</b>	<b>304</b>	<b>165,13</b>

DELITOS	FRECUENCIA	TASA C/10000 Hab.
<b>GENERAL PEDERNERA</b>		
<b>DELITOS CONTRA LAS PERSONAS</b>		
Homicidios dolosos	3	0,27
Homicidios dolosos en grado de tentativa	6	0,54
Homicidios culposos en accidentes de tránsito	17	1,53
Homicidios culposos por otros hechos	0	0,00
Lesiones dolosas	210	18,95
Lesiones culposas en accidentes de tránsito	121	10,92
Lesiones culposas por otros hechos	0	0,00
Otros delitos contra las personas	38	3,43
<b>Total de delitos contra las personas</b>	<b>395</b>	<b>35,65</b>
<b>DELITOS CONTRA LA INTEGRIDAD SEXUAL Y EL HONOR</b>		
Delitos contra el honor	0	0,00
Violaciones	10	0,90
Otros delitos contra la integridad sexual	16	1,44
<b>Total de delitos contra la integridad sexual y el honor</b>	<b>26</b>	<b>2,35</b>
<b>DELITOS CONTRA LA LIBERTAD</b>		
Amenazas	126	11,37
Otros delitos contra la libertad	15	1,35
<b>Total de delitos contra la libertad</b>	<b>141</b>	<b>12,72</b>
<b>DELITOS CONTRA LA PROPIEDAD</b>		
Robos y tentativas de robo (ex. los agrav. por el res. de lesiones y/o muertes)	798	72,01
Robos agrav. y tentativas de robo agrav. por el res. de lesiones y/o muerte.	146	13,18
Hurtos y tentativa de hurto.	429	38,71
Otros delitos contra la propiedad	111	10,02
<b>Total de delitos contra la propiedad</b>	<b>1484</b>	<b>133,92</b>
<b>DELITOS CONTRA EL ESTADO Y LA COMUNIDAD</b>		
Delitos contra la seguridad pública	5	0,45
Delitos contra el orden público	0	0,00
Delitos contra la seguridad de la nación	0	0,00
Delitos contra los poderes públicos y el orden constitucional	0	0,00
Delitos contra la administración pública	18	1,62
Delitos contra la fe pública	1	0,09
<b>Total de delitos contra el estado y la comunidad</b>	<b>24</b>	<b>2,17</b>
<b>DELITOS CONTRA EL ESTADO CIVIL</b>		
<b>LEY 23.737 (estupefacientes)</b>	<b>0</b>	<b>0,00</b>
<b>OTROS DELITOS PREVISTOS EN LEYES ESPECIALES</b>	<b>7</b>	<b>0,63</b>
<b>TOTAL DE HECHOS DELICTUOSOS</b>	<b>2077</b>	<b>187,43</b>

<b>GOBERNADOR DUPUY</b>		
<b>DELITOS CONTRA LAS PERSONAS</b>		
Homicidios dolosos	0	0,00
Homicidios dolosos en grado de tentativa	0	0,00
Homicidios culposos en accidentes de tránsito	4	3,60
Homicidios culposos por otros hechos	0	0,00
Lesiones dolosas	42	37,77
Lesiones culposas en accidentes de tránsito	11	9,89
Lesiones culposas por otros hechos	0	0,00
Otros delitos contra las personas	4	3,60
<b>Total de delitos contra las personas</b>	<b>61</b>	<b>54,86</b>
<b>DELITOS CONTRA LA INTEGRIDAD SEXUAL Y EL HONOR</b>		
Delitos contra el honor	0	0,00
Violaciones	1	0,90
Otros delitos contra la integridad sexual	0	0,00
<b>Total de delitos contra la integridad sexual y el honor</b>	<b>1</b>	<b>0,90</b>
<b>DELITOS CONTRA LA LIBERTAD</b>		
Amenazas	21	18,88
Otros delitos contra la libertad	5	4,50
<b>Total de delitos contra la libertad</b>	<b>26</b>	<b>23,38</b>
<b>DELITOS CONTRA LA PROPIEDAD</b>		
Robos y tentativas de robo (ex. los agrav. por el res. de lesiones y/o muertes)	19	17,09
Robos agrav. y tentativas de robo agrav. por el res. de lesiones y/o muerte.	4	3,60
Hurtos y tentativa de hurto.	52	46,76
Otros delitos contra la propiedad	9	8,09
<b>Total de delitos contra la propiedad</b>	<b>84</b>	<b>75,54</b>
<b>DELITOS CONTRA EL ESTADO Y LA COMUNIDAD</b>		
Delitos contra la seguridad pública	0	0,00
Delitos contra el orden público	0	0,00
Delitos contra la seguridad de la nación	0	0,00
Delitos contra los poderes públicos y el orden constitucional	0	0,00
Delitos contra la administración pública	1	0,90
Delitos contra la fe pública	2	1,80
<b>Total de delitos contra el estado y la comunidad</b>	<b>3</b>	<b>2,70</b>
<b>DELITOS CONTRA EL ESTADO CIVIL</b>		
<b>LEY 23.737 (estupefacientes)</b>	<b>0</b>	<b>0,00</b>
<b>OTROS DELITOS PREVISTOS EN LEYES ESPECIALES</b>	<b>2</b>	<b>1,80</b>
<b>TOTAL DE HECHOS DELICTUOSOS</b>	<b>177</b>	<b>159,17</b>

DELITOS	FRECUENCIA	TASA C/10000 Hab.
<b>JUNÍN</b>		
<b>DELITOS CONTRA LAS PERSONAS</b>		
Homicidios dolosos	1	0,49
Homicidios dolosos en grado de tentativa	1	0,49
Homicidios culposos en accidentes de tránsito	2	0,99
Homicidios culposos por otros hechos	0	0,00
Lesiones dolosas	41	20,23
Lesiones culposas en accidentes de tránsito	30	14,80
Lesiones culposas por otros hechos	0	0,00
Otros delitos contra las personas	2	0,99
<b>Total de delitos contra las personas</b>	<b>77</b>	<b>37,99</b>
<b>DELITOS CONTRA LA INTEGRIDAD SEXUAL Y EL HONOR</b>		
Delitos contra el honor	1	0,49
Violaciones	1	0,49
Otros delitos contra la integridad sexual	2	0,99
<b>Total de delitos contra la integridad sexual y el honor</b>	<b>4</b>	<b>1,97</b>
<b>DELITOS CONTRA LA LIBERTAD</b>		
Amenazas	17	8,39
Otros delitos contra la libertad	5	2,47
<b>Total de delitos contra la libertad</b>	<b>22</b>	<b>10,85</b>
<b>DELITOS CONTRA LA PROPIEDAD</b>		
Robos y tentativas de robo (ex. los agrav. por el res. de lesiones y/o muertes)	74	36,51
Robos agrav. y tentativas de robo agrav. por el res. de lesiones y/o muerte.	9	4,44
Hurtos y tentativa de hurto.	71	35,03
Otros delitos contra la propiedad	32	15,79
<b>Total de delitos contra la propiedad</b>	<b>186</b>	<b>91,76</b>
<b>DELITOS CONTRA EL ESTADO Y LA COMUNIDAD</b>		
Delitos contra la seguridad pública	2	0,99
Delitos contra el orden público	0	0,00
Delitos contra la seguridad de la nación	0	0,00
Delitos contra los poderes públicos y el orden constitucional	0	0,00
Delitos contra la administración pública	4	1,97
Delitos contra la fe pública	2	0,99
<b>Total de delitos contra el estado y la comunidad</b>	<b>8</b>	<b>3,95</b>
<b>DELITOS CONTRA EL ESTADO CIVIL</b>	<b>0</b>	<b>0,00</b>
<b>LEY 23.737 (estupefacientes)</b>	<b>1</b>	<b>0,49</b>
<b>OTROS DELITOS PREVISTOS EN LEYES ESPECIALES</b>	<b>0</b>	<b>0,00</b>
<b>TOTAL DE HECHOS DELICTUOSOS</b>	<b>298</b>	<b>147,01</b>

<b>CAPITAL</b>		
<b>DELITOS CONTRA LAS PERSONAS</b>		
Homicidios dolosos	6	0,36
Homicidios dolosos en grado de tentativa	8	0,47
Homicidios culposos en accidentes de tránsito	19	1,13
Homicidios culposos por otros hechos	0	0,00
Lesiones dolosas	777	46,04
Lesiones culposas en accidentes de tránsito	216	12,80
Lesiones culposas por otros hechos	0	0,00
Otros delitos contra las personas	85	5,04
<b>Total de delitos contra las personas</b>	<b>1111</b>	<b>65,83</b>
<b>DELITOS CONTRA LA INTEGRIDAD SEXUAL Y EL HONOR</b>		
Delitos contra el honor	0	0,00
Violaciones	15	0,89
Otros delitos contra la integridad sexual	26	1,54
<b>Total de delitos contra la integridad sexual y el honor</b>	<b>41</b>	<b>2,43</b>
<b>DELITOS CONTRA LA LIBERTAD</b>		
Amenazas	317	18,78
Otros delitos contra la libertad	28	1,66
<b>Total de delitos contra la libertad</b>	<b>345</b>	<b>20,44</b>
<b>DELITOS CONTRA LA PROPIEDAD</b>		
Robos y tentativas de robo (ex. los agrav. por el res. de lesiones y/o muertes)	1522	90,18
Robos agrav. y tentativas de robo agrav. por el res. de lesiones y/o muerte.	310	18,37
Hurtos y tentativa de hurto.	1517	89,89
Otros delitos contra la propiedad	387	22,93
<b>Total de delitos contra la propiedad</b>	<b>3736</b>	<b>221,37</b>
<b>DELITOS CONTRA EL ESTADO Y LA COMUNIDAD</b>		
Delitos contra la seguridad pública	19	1,13
Delitos contra el orden público	0	0,00
Delitos contra la seguridad de la nación	0	0,00
Delitos contra los poderes públicos y el orden constitucional	0	0,00
Delitos contra la administración pública	18	1,07
Delitos contra la fe pública	2	0,12
<b>Total de delitos contra el estado y la comunidad</b>	<b>39</b>	<b>2,31</b>
<b>DELITOS CONTRA EL ESTADO CIVIL</b>	<b>0</b>	<b>0,00</b>
<b>LEY 23.737 (estupefacientes)</b>	<b>45</b>	<b>2,67</b>
<b>OTROS DELITOS PREVISTOS EN LEYES ESPECIALES</b>	<b>7</b>	<b>0,41</b>
<b>TOTAL DE HECHOS DELICTUOSOS</b>	<b>5324</b>	<b>315,46</b>

<b>DELITOS</b>	<b>FRECUENCIA</b>	<b>TASA C/10000 Hab.</b>
<b>LIB. GRAL. SAN MARTÍN</b>		
<b>DELITOS CONTRA LAS PERSONAS</b>		
Homicidios dolosos	0	0,00
Homicidios dolosos en grado de tentativa	0	0,00
Homicidios culposos en accidentes de tránsito	1	1,93
Homicidios culposos por otros hechos	0	0,00
Lesiones dolosas	5	9,64
Lesiones culposas en accidentes de tránsito	2	3,85
Lesiones culposas por otros hechos	0	0,00
Otros delitos contra las personas	1	1,93
<b>Total de delitos contra las personas</b>	<b>9</b>	<b>17,34</b>
<b>DELITOS CONTRA LA INTEGRIDAD SEXUAL Y EL HONOR</b>		
Delitos contra el honor	0	0,00
Violaciones	0	0,00
Otros delitos contra la integridad sexual	0	0,00
<b>Total de delitos contra la integridad sexual y el honor</b>	<b>0</b>	<b>0,00</b>
<b>DELITOS CONTRA LA LIBERTAD</b>		
Amenazas	2	3,85
Otros delitos contra la libertad	0	0,00
<b>Total de delitos contra la libertad</b>	<b>2</b>	<b>3,85</b>
<b>DELITOS CONTRA LA PROPIEDAD</b>		
Robos y tentativas de robo (ex. los agrav. por el res. de lesiones y/o muertes)	12	23,13
Robos agrav. y tentativas de robo agrav. por el res. de lesiones y/o muerte.	0	0,00
Hurtos y tentativa de hurto.	5	9,64
Otros delitos contra la propiedad	9	17,34
<b>Total de delitos contra la propiedad</b>	<b>26</b>	<b>50,11</b>
<b>DELITOS CONTRA EL ESTADO Y LA COMUNIDAD</b>		
Delitos contra la seguridad pública	1	1,93
Delitos contra el orden público	0	0,00
Delitos contra la seguridad de la nación	0	0,00
Delitos contra los poderes públicos y el orden constitucional	0	0,00
Delitos contra la administración pública	0	0,00
Delitos contra la fe pública	0	0,00
<b>Total de delitos contra el estado y la comunidad</b>	<b>1</b>	<b>1,93</b>
<b>DELITOS CONTRA EL ESTADO CIVIL</b>	<b>0</b>	<b>0,00</b>
<b>LEY 23.737 (estupefacientes)</b>	<b>0</b>	<b>0,00</b>
<b>OTROS DELITOS PREVISTOS EN LEYES ESPECIALES</b>	<b>0</b>	<b>0,00</b>
<b>TOTAL DE HECHOS DELICTIVOS</b>	<b>38</b>	<b>73,23</b>

# Reporte Anual del Sistema de Alerta Temprana - HOMICIDIOS

## Provincia de SAN LUIS - Año 2002

**Cuadro Resumen. Total de homicidios por mes**

Hechos	HOMICIDIOS DOLOSOS		HOMICIDIOS CULPOSOS EN HECHOS DE TRANSITO	
	SNIC	SAT	SNIC	SAT
<b>Enero</b>	1	1	4	4
<b>Febrero</b>	0		7	7
<b>Marzo</b>	0		9	8
<b>Abril</b>	0		1	1
<b>Mayo</b>	0		2	2
<b>Junio</b>	1	1	3	3
<b>Julio</b>	3	3	3	3
<b>Agosto</b>	1	1	3	3
<b>Septiembre</b>	1	1	2	2
<b>Octubre</b>	0		4	4
<b>Noviembre</b>	1	1	7	7
<b>Diciembre</b>	2	2	3	3
<b>Total</b>	<b>10</b>	<b>10</b>	<b>48</b>	<b>47</b>
<b>Promedio mensual</b>	<b>1</b>		<b>4</b>	
<b>Tasa c/100 mil hab.</b>	<b>2,72</b>		<b>13,05</b>	

Aclaración: Del total de los homicidios dolosos y culposos en hechos de tránsito informados en las planillas de hechos delictuosos (SNIC), se posee información detallada solamente del total que aparece en la columna del Sistema de Alerta Temprana (SAT).

**Cuadro Resumen. Total de homicidios del año\***

Tipo de Homicidio	Valores Absolutos	Tipos de Homicidios
<b>Homicidios dolosos</b>	10	<div style="display: flex; justify-content: space-around;"> <div style="text-align: left;"> <p>Homicidios culposos en tránsito 83%</p> </div> <div style="text-align: center;"> </div> <div style="text-align: right;"> <p>Homicidios culposos por otros hechos** 0%</p> <p>Homicidios dolosos 17%</p> </div> </div>
<b>Homicidios culposos en tránsito</b>	48	
<b>Homicidios culposos por otros hechos**</b>	0	
<b>Total de Homicidios</b>	58	

\*Los datos de este cuadro provienen de las planillas de Hechos Delictuosos

\*\*De los Homicidios Culposos por otros hechos no se cuenta con información más detallada.

## Homicidios Dolosos

### Provincia de SAN LUIS - Año 2002

#### Cuadro Resumen de Homicidios dolosos.

Cantidad total de hechos, de víctimas y de imputados

<b>Homicidios dolosos</b>	Hechos	Víctimas	Imputados
	10	12	9

#### Serie hechos

En esta serie de cuadros se presenta información resumida acerca de las características del tipo de hecho homicidio doloso.

#### Cuadro 1. Distribución de frecuencias de homicidios dolosos por tipo de lugar de ocurrencia

Tipo de lugar	Cant.
Vía Pública	2
Domicilio Particular	5
Comercio	1
Interior de Rodados	
Cárcel o Comisaría	
Otro Lugar	2
Sin Datos	
<i>Total</i>	10

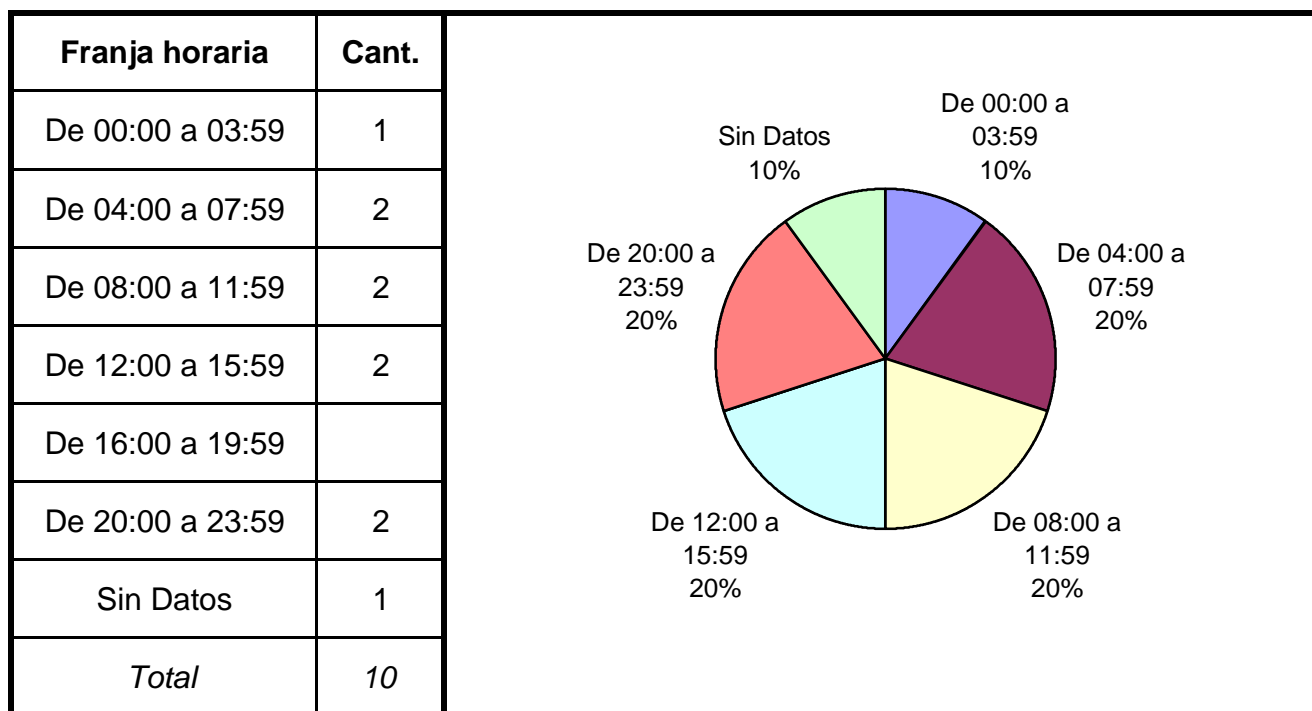
The pie chart illustrates the distribution of 10 homicide cases across four categories: Domicilio Particular (50%), Otro Lugar (20%), Vía Pública (20%), and Comercio (10%).

#### Cuadro 2. Distribución de frecuencias de homicidios dolosos por clase de arma

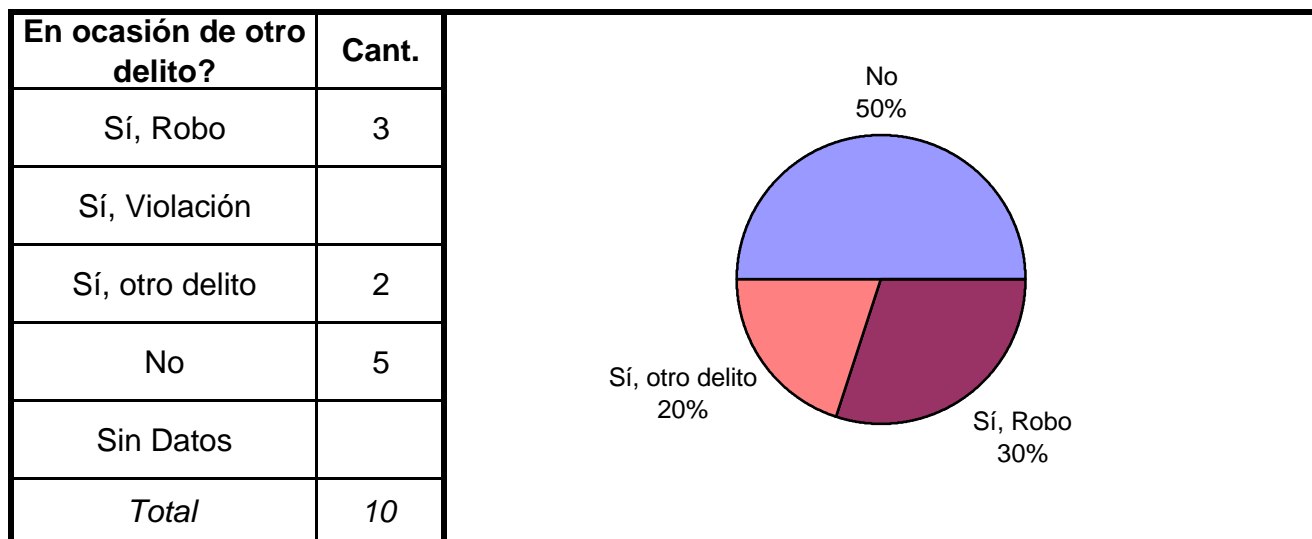
Clase de arma	Cant.
De Fuego	4
Blanca	3
Otra Arma	2
Sin Armas	1
Sin Datos	
<i>Total</i>	10

The pie chart illustrates the distribution of 10 homicide cases across four categories: De Fuego (40%), Blanca (30%), Otra Arma (20%), and Sin Armas (10%).

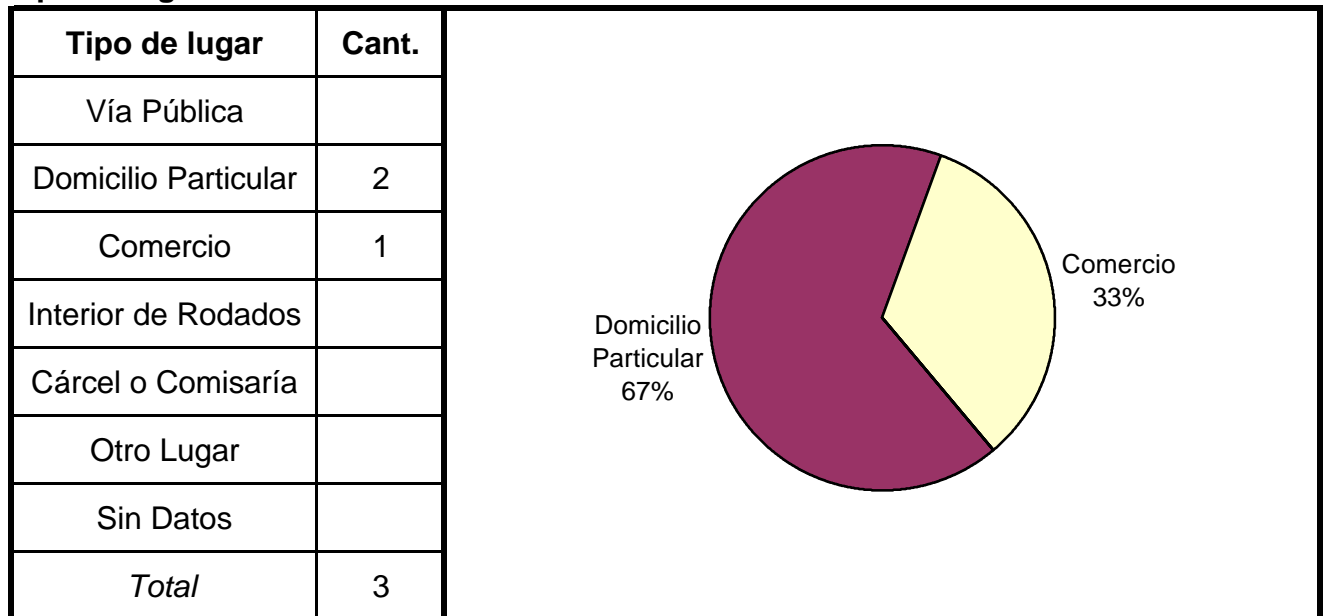
**Cuadro 3. Distribución de frecuencias de homicidios dolosos por franja horaria de ocurrencia**



**Cuadro 4. Distribución de frecuencias de homicidios dolosos según circunstancias en que se produjeron**



**Cuadro 5. Distribución de frecuencias de homicidios dolosos en ocasión de robo por tipo de lugar de ocurrencia**



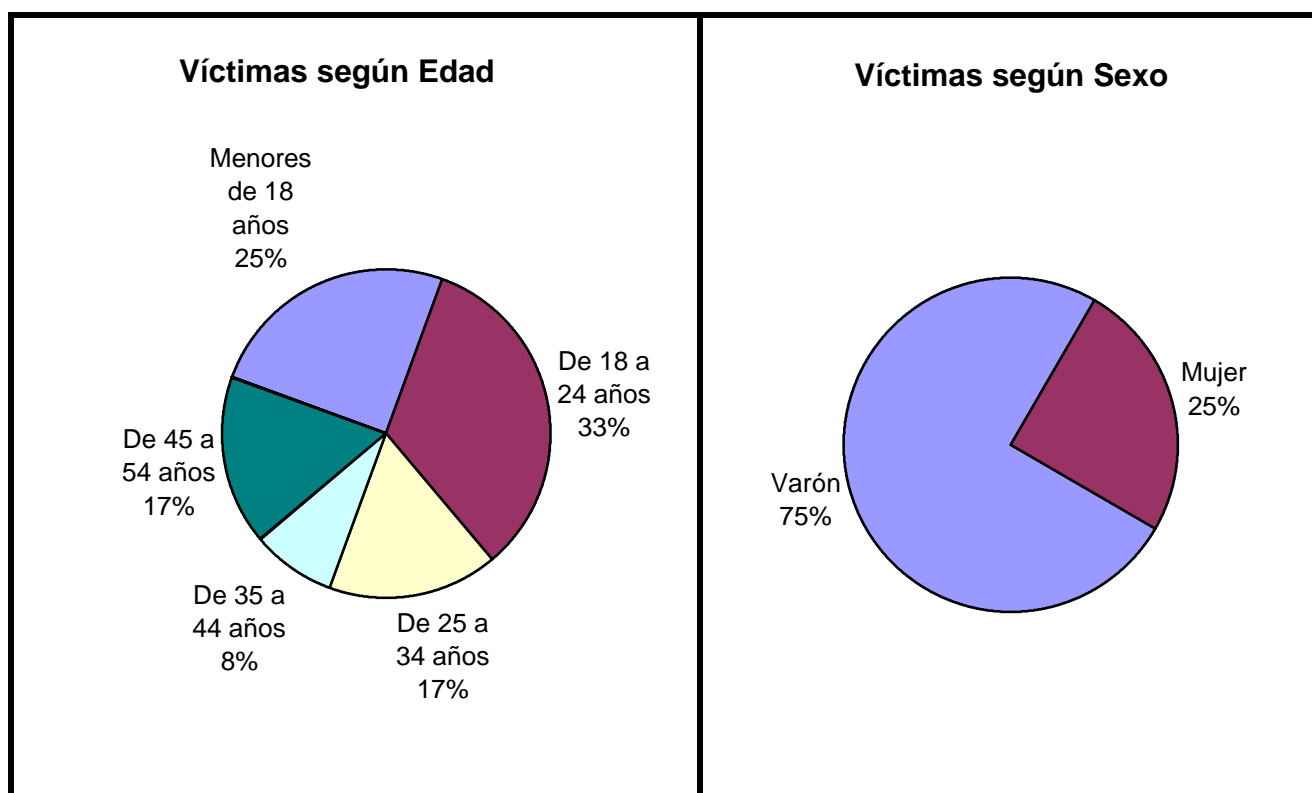


## Serie personas

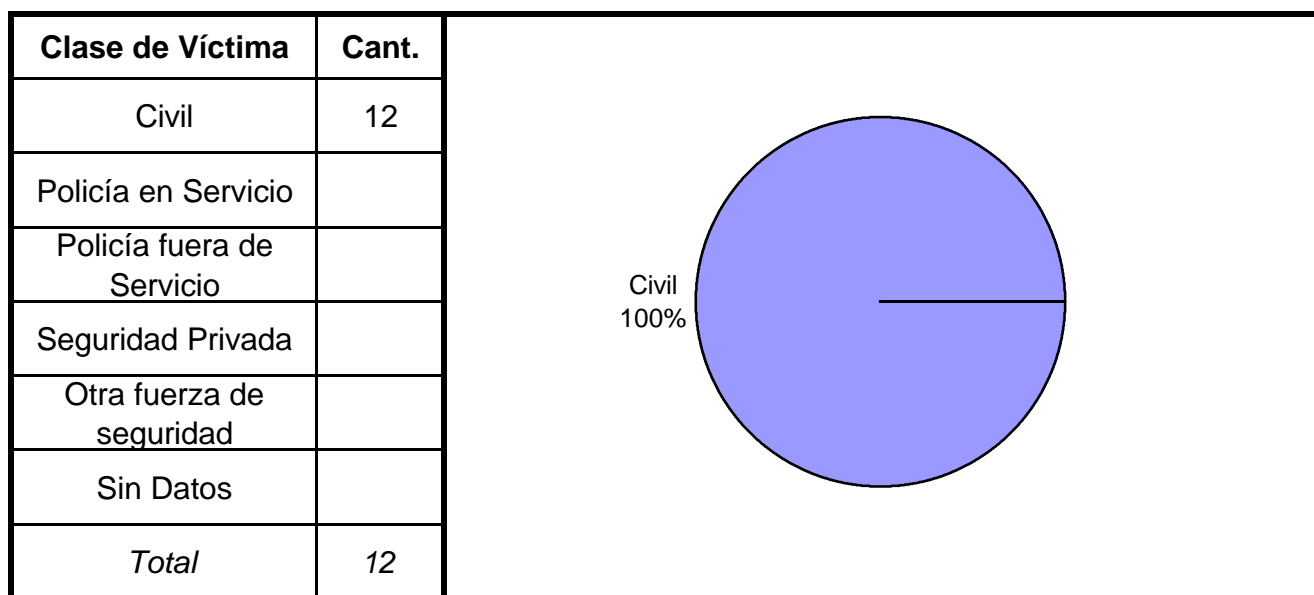
En esta serie de cuadros se presenta información resumida acerca de las personas involucradas en homicidios dolosos.

**Cuadro 1. Víctimas de homicidios dolosos según sexo por grupo de edades**

Grupo de edad	Varón	Mujer	Sin Datos	Total
Menores de 18 años	1	2	0	3
De 18 a 24 años	3	1	0	4
De 25 a 34 años	2	0	0	2
De 35 a 44 años	1	0	0	1
De 45 a 54 años	2	0	0	2
De 55 a 64 años	0	0	0	0
De 65 años y más	0	0	0	0
Sin Datos	0	0	0	0
<i>Total</i>	<i>9</i>	<i>3</i>	<i>0</i>	<i>12</i>

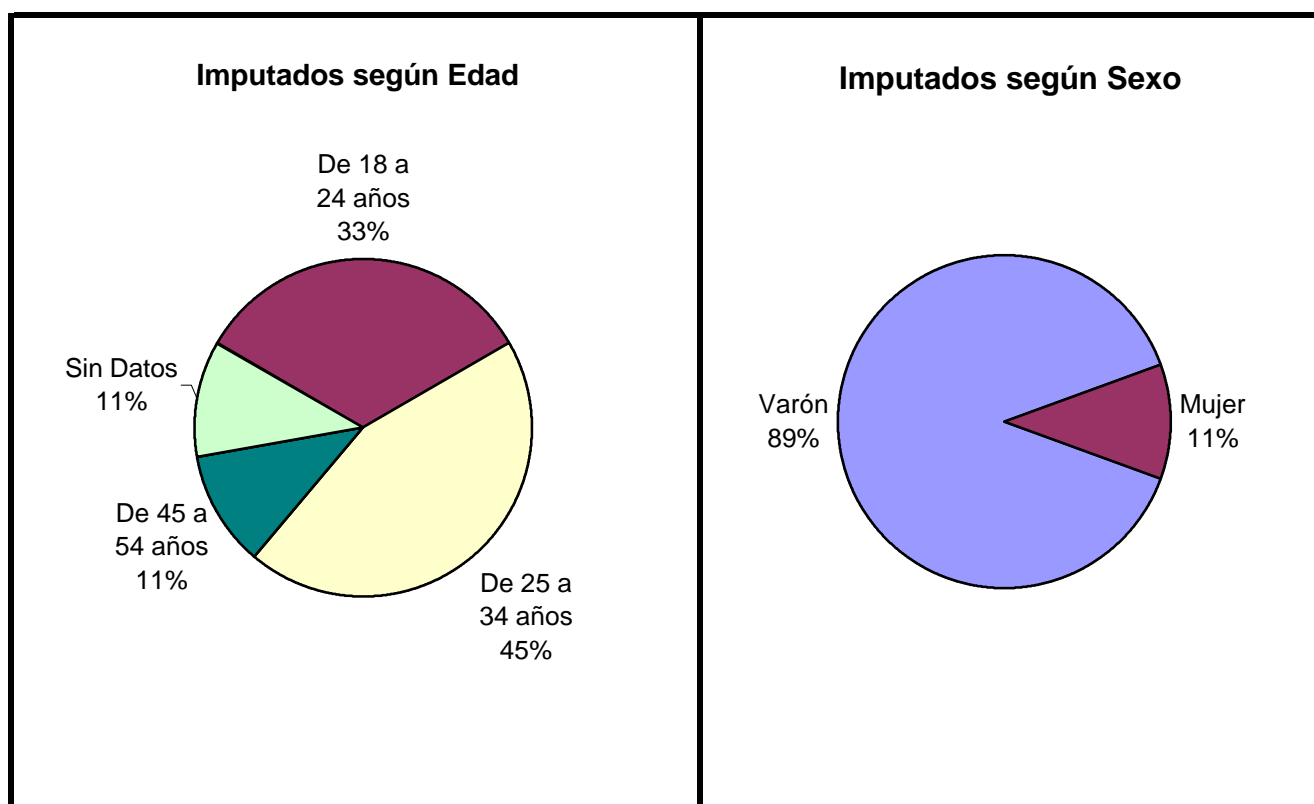


**Cuadro 2. Víctimas de homicidios dolosos según clase de víctima**

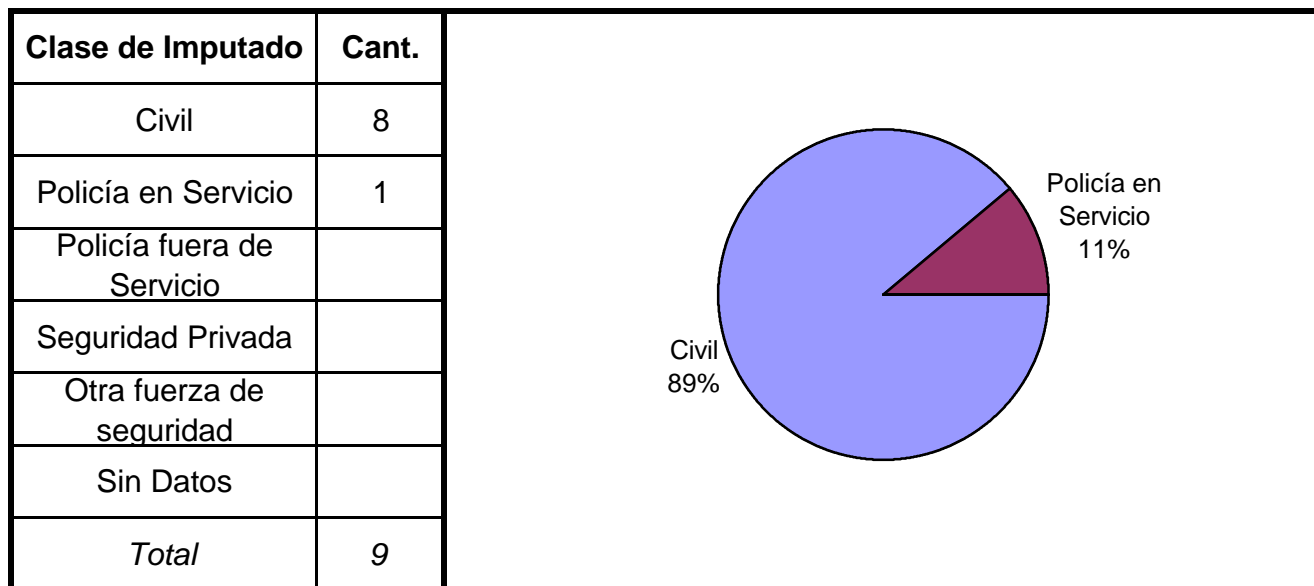


**Cuadro 3. Imputados de homicidios dolosos según sexo por grupo de edades**

Grupo de edad	Varón	Mujer	Sin Datos	Total
Menores de 18 años	0	0	0	0
De 18 a 24 años	2	1	0	3
De 25 a 34 años	4	0	0	4
De 35 a 44 años	0	0	0	0
De 45 a 54 años	1	0	0	1
De 55 a 64 años	0	0	0	0
De 65 años y más	0	0	0	0
Sin Datos	1	0	0	1
<i>Total</i>	<i>8</i>	<i>1</i>	<i>0</i>	<i>9</i>



**Cuadro 4. Imputados de homicidios dolosos según clase de imputado**



# Homicidios Culposos en Hechos de Tránsito

Provincia de SAN LUIS - Año 2002

## Cuadro Resumen de Homicidios culposos en hechos de tránsito.

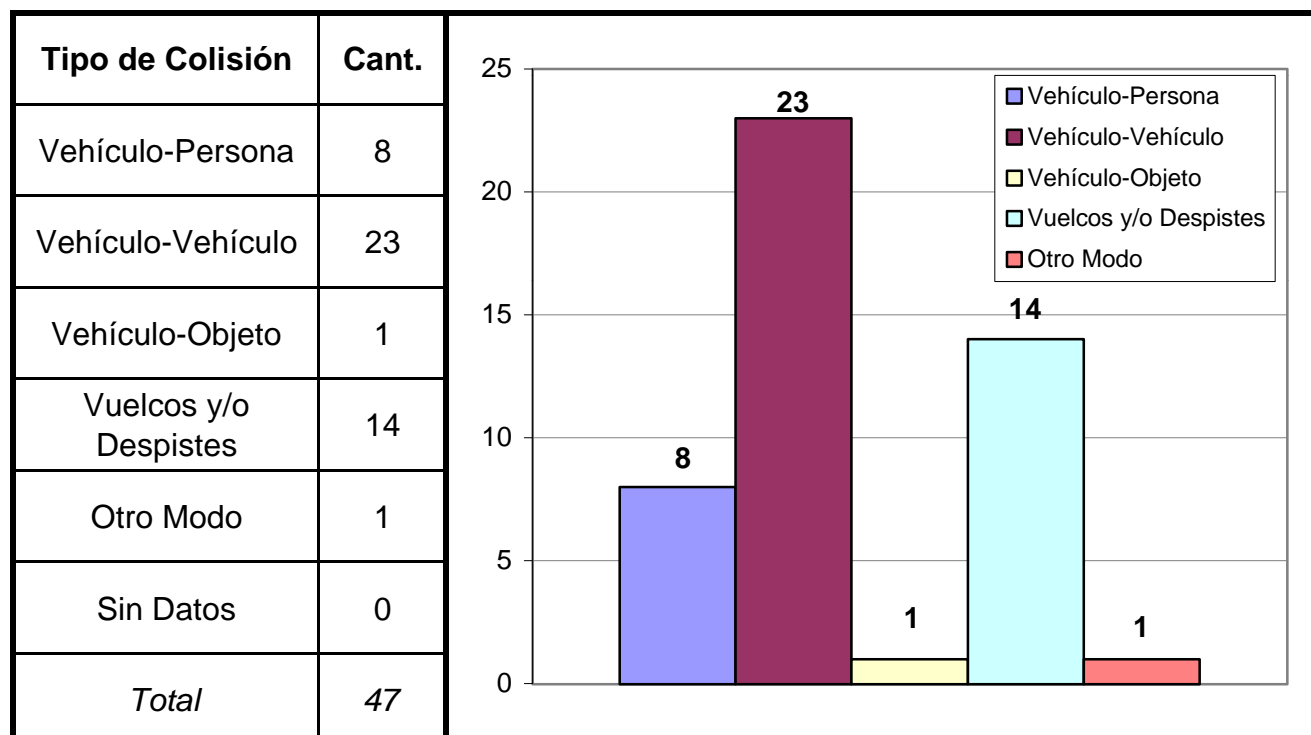
Cantidad total de hechos, de víctimas y de imputados.

<b>Homicidios Culposos en Hechos de Tránsito</b>	Hechos	Víctimas	Imputados
	47	53	35

## Serie hechos

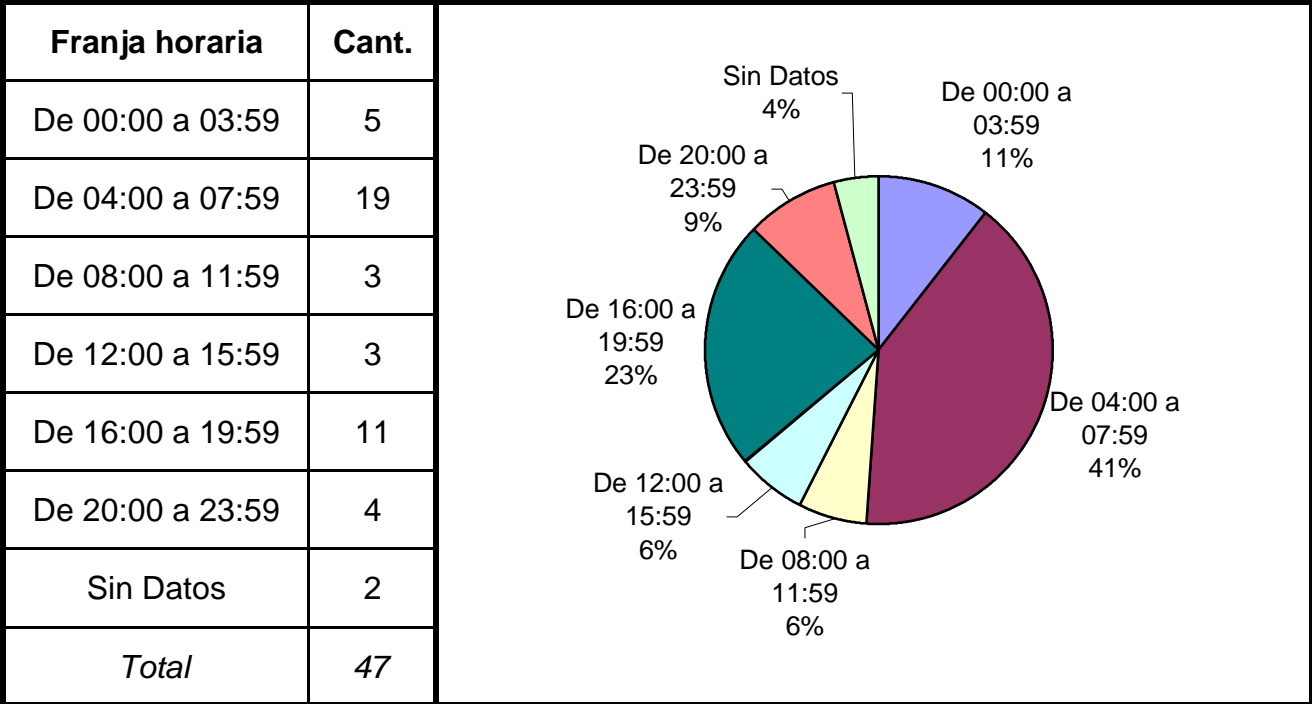
En esta serie de cuadros se presenta información resumida acerca de las características del tipo de hecho homicidio culposo en hecho de tránsito.

### Cuadro 1. Distribución de frecuencias de homicidios culposos en hecho de tránsito por tipo de colisión

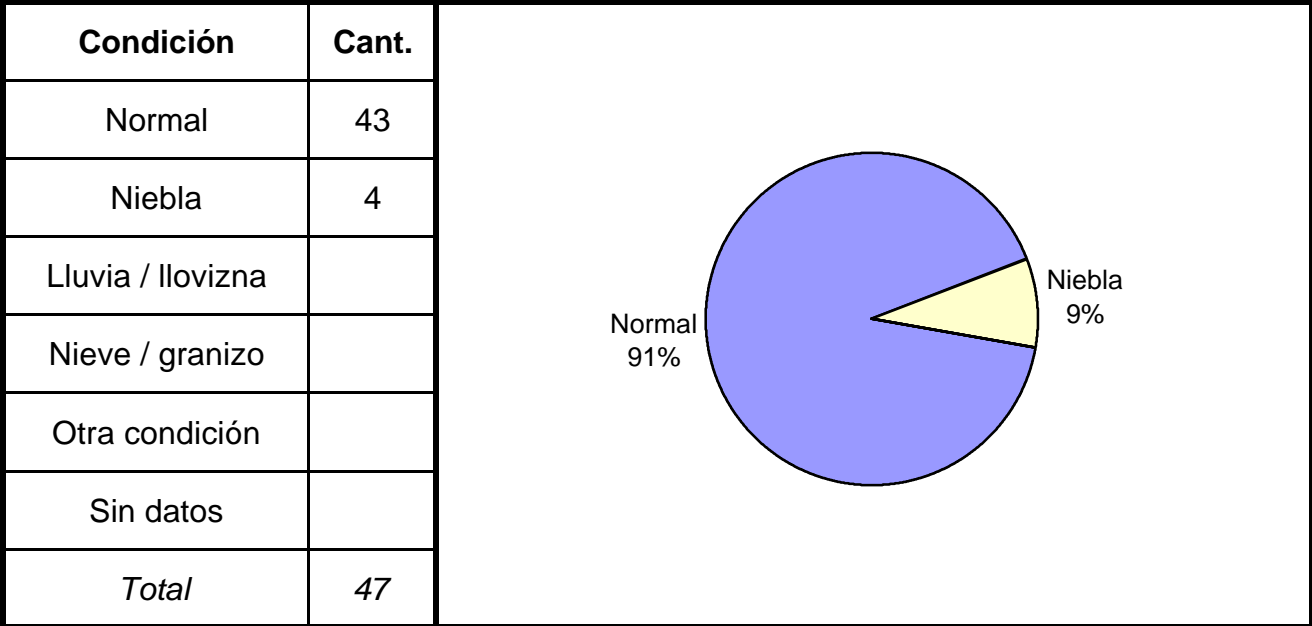


(Aclaración: el total de tipos de colisión puede no coincidir con el total de hechos debido a que las categorías consideradas no son excluyentes de modo que se puede dar más de una modalidad por hecho)

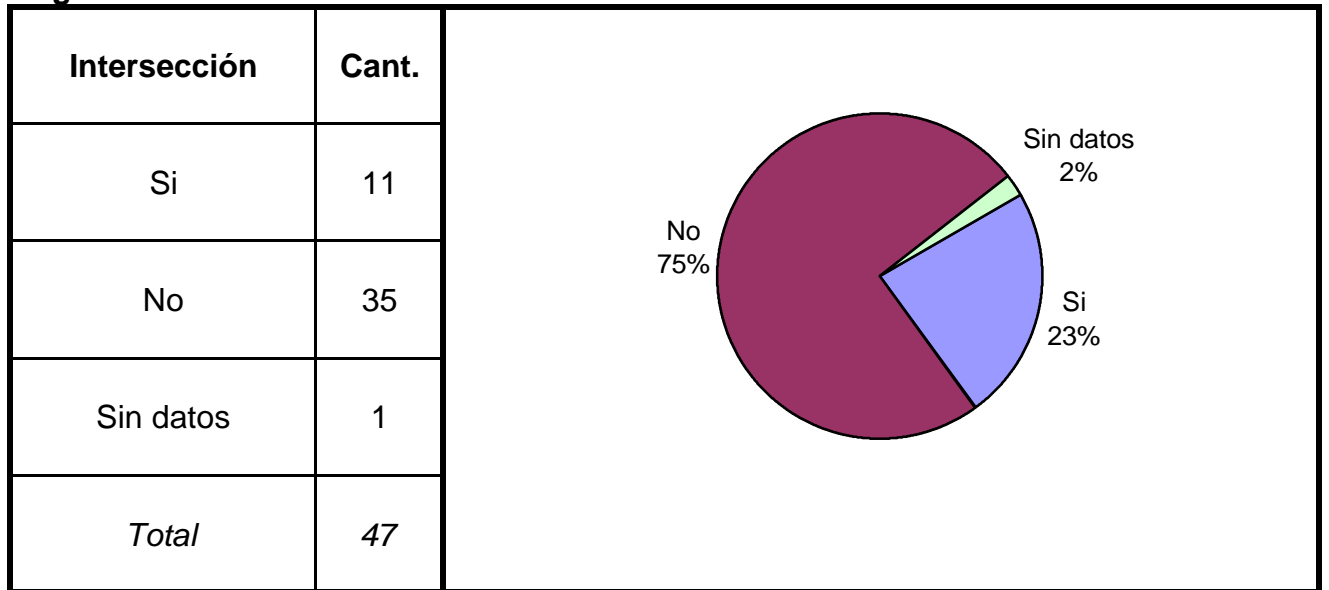
**Cuadro 2. Distribución de frecuencias de homicidios culposos en hechos de tránsito por franja horaria de ocurrencia**



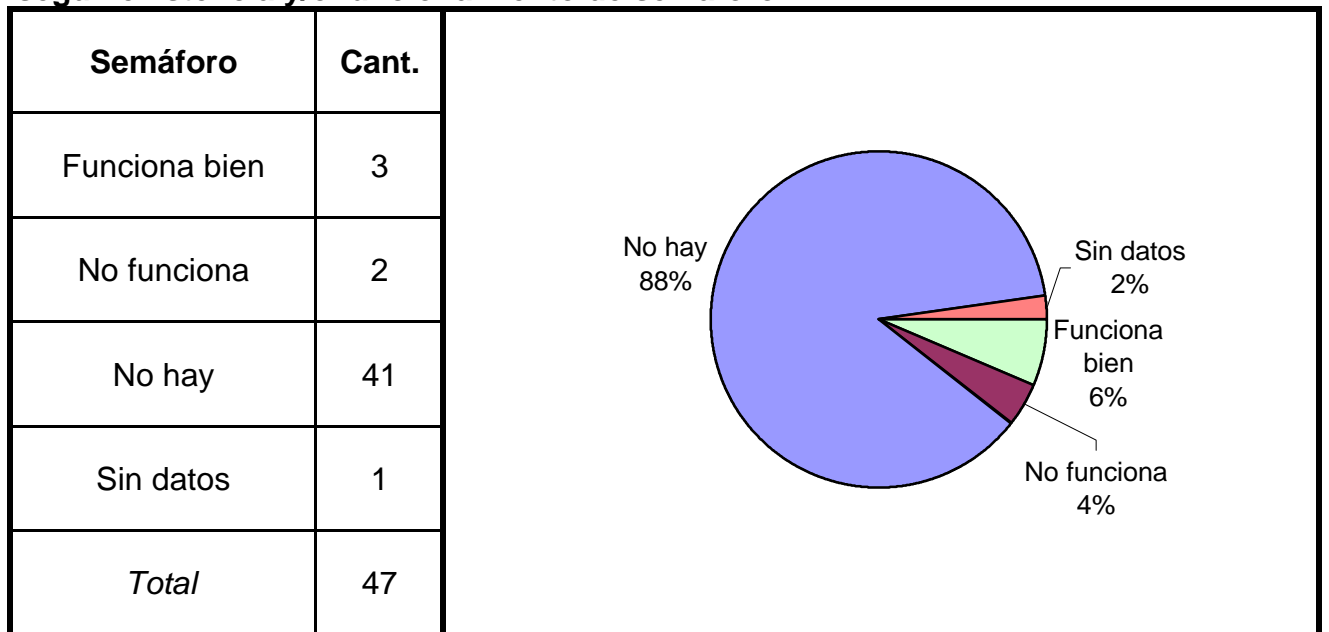
**Cuadro 3. Distribución de frecuencias de homicidios culposos en hechos de tránsito según condiciones climáticas**



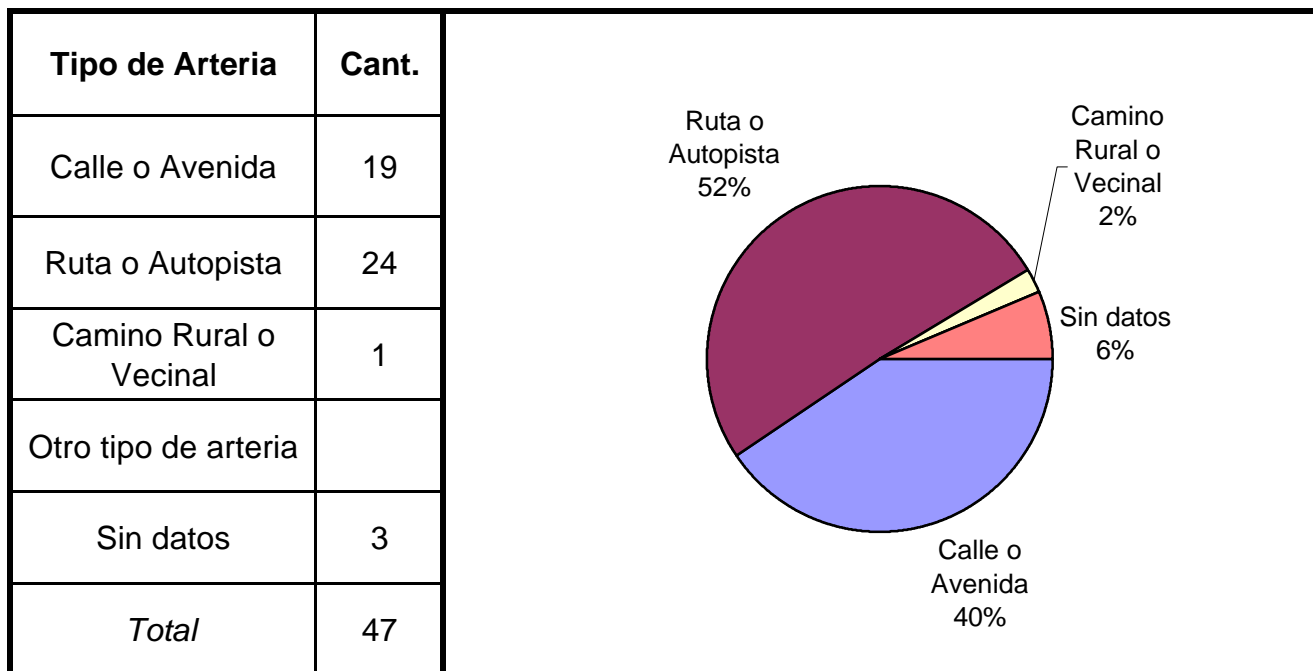
**Cuadro 4. Distribución de frecuencias de homicidios culposos en hechos de tránsito según se trate de hechos ocurridos en intersección de calles**



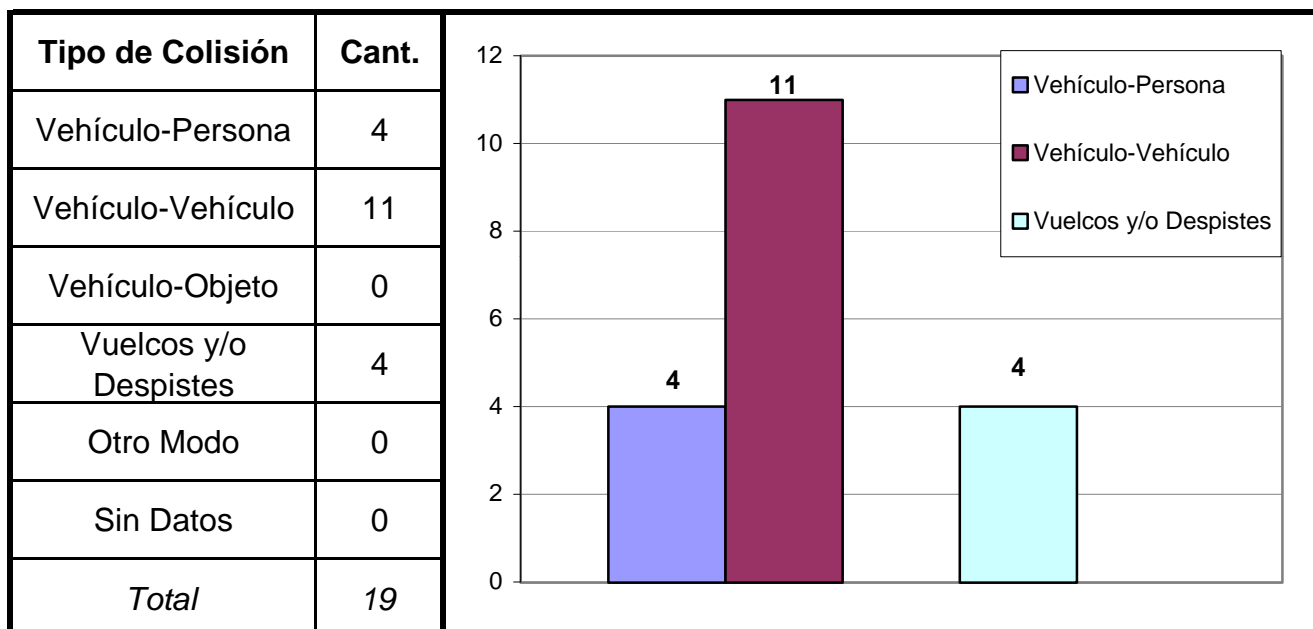
**Cuadro 5. Distribución de frecuencias de homicidios culposos en hechos de tránsito según existencia y/o funcionamiento de semáforo**



**Cuadro 6. Distribución de frecuencias de homicidios culposos en hechos de tránsito según tipo de arteria**



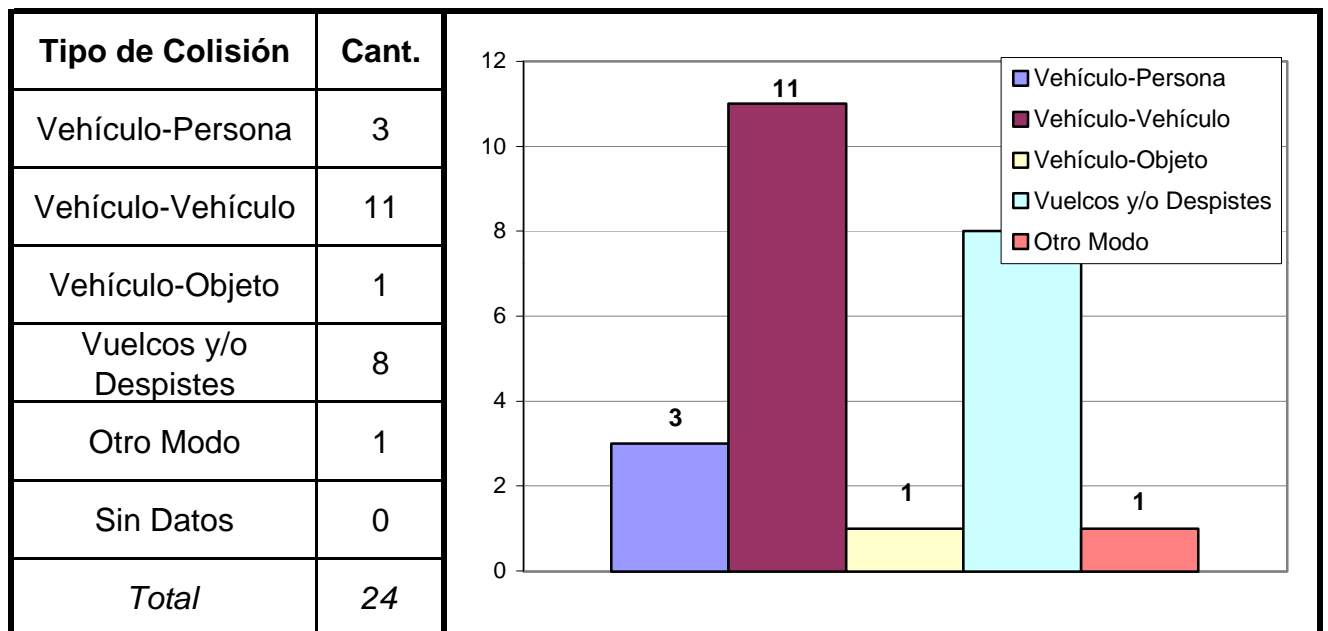
**Cuadro 7. Modo de producción de los hechos ocurridos en Calle o Avenida**



*(Aclaración: el total de tipos de colisión puede no coincidir con el total de hechos debido a que las categorías consideradas no son excluyentes de modo que se puede dar más de una modalidad)*



**Cuadro 8. Modo de producción de los hechos ocurridos en Rutas o Autopistas**



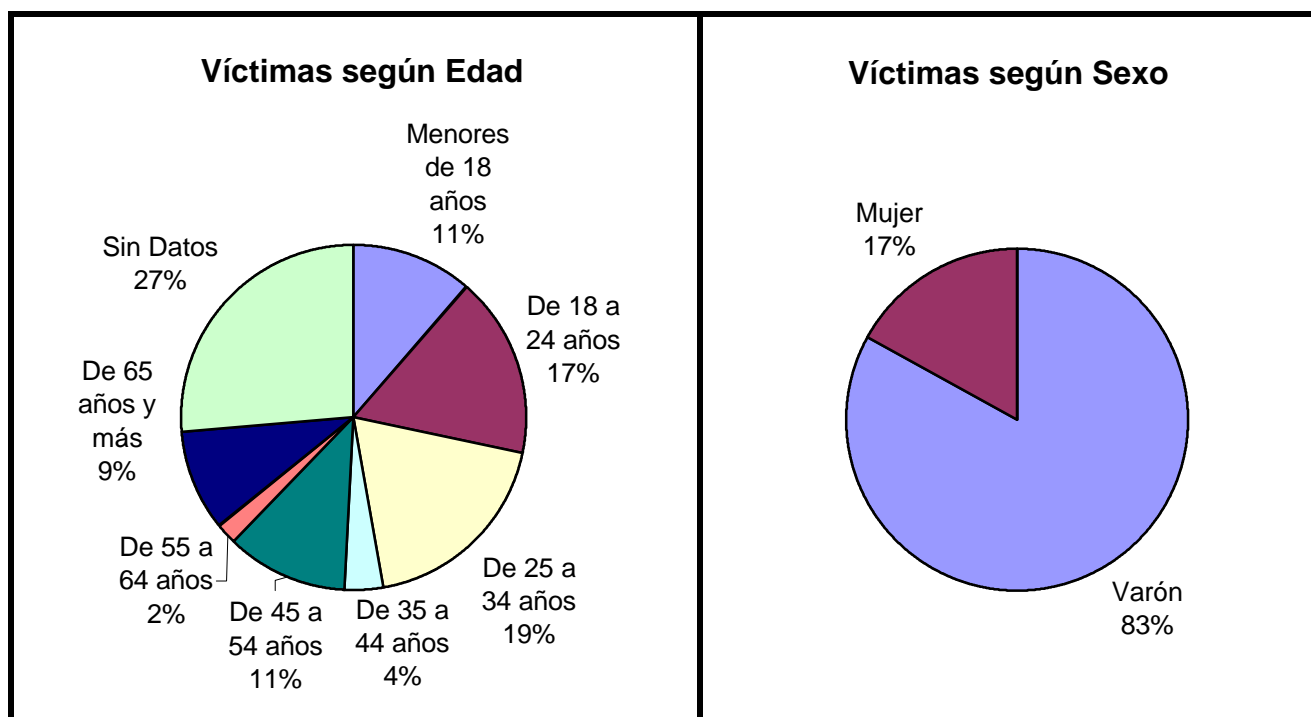
*(Aclaración: el total de tipos de colisión puede no coincidir con el total de hechos debido a que las categorías consideradas no son excluyentes de modo que se puede dar más de una modalidad)*

## Serie personas

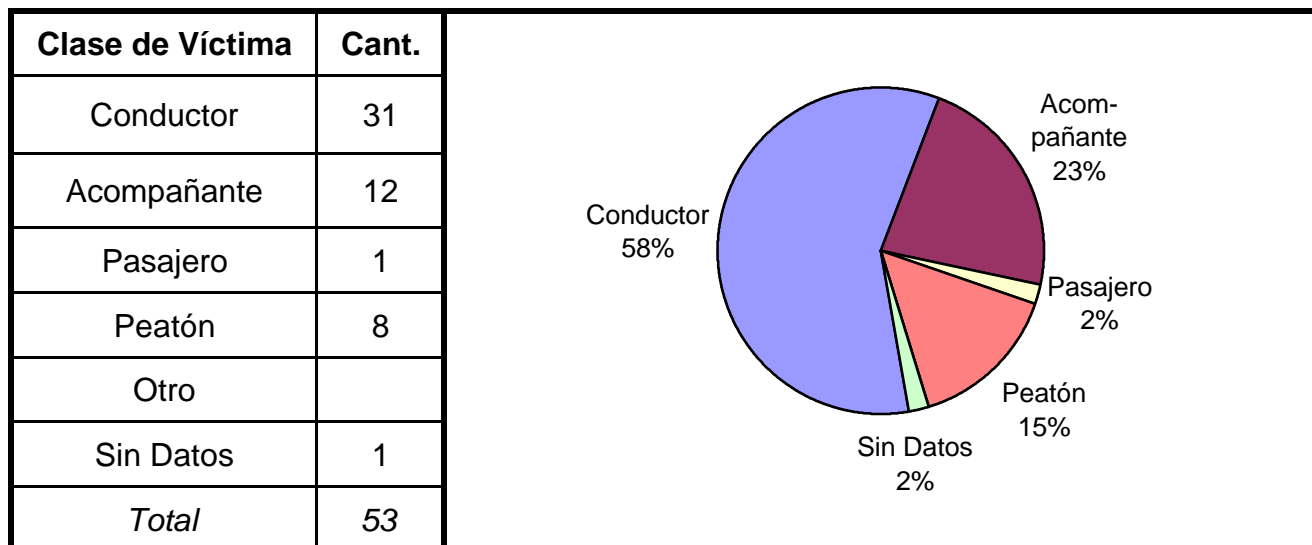
En esta serie de cuadros se presenta información resumida acerca de las personas involucradas en homicidios culposos en hechos de tránsito.

**Cuadro 1. Víctimas de homicidios culposos en hechos de tránsito según sexo por grupo de edades**

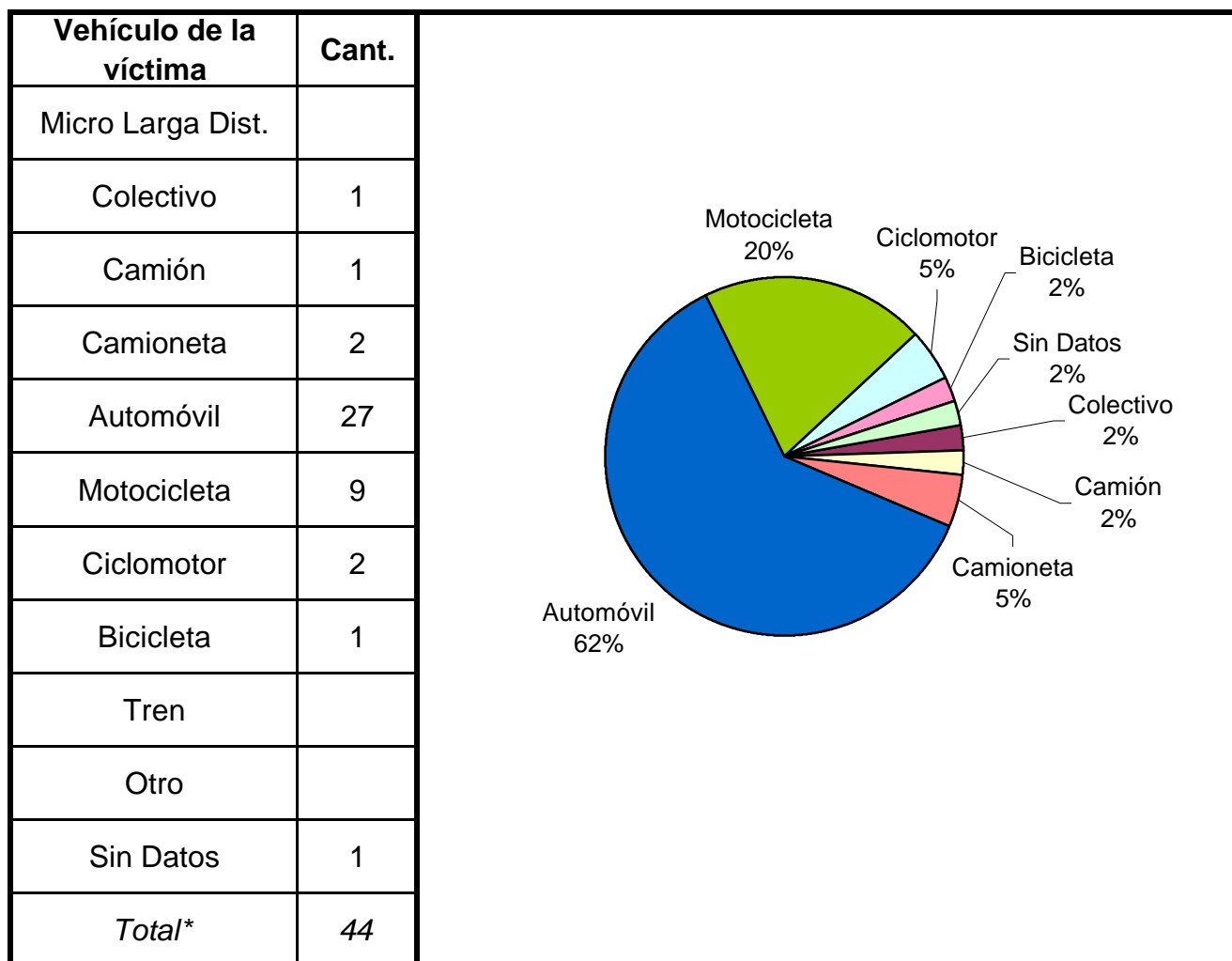
Grupo de edad	Varón	Mujer	Sin Datos	Total
Menores de 18 años	5	1	0	6
De 18 a 24 años	6	3	0	9
De 25 a 34 años	9	1	0	10
De 35 a 44 años	1	1	0	2
De 45 a 54 años	5	1	0	6
De 55 a 64 años	1	0	0	1
De 65 años y más	3	2	0	5
Sin Datos	14	0	0	14
Total	44	9	0	53



**Cuadro 2. Clase de víctima**



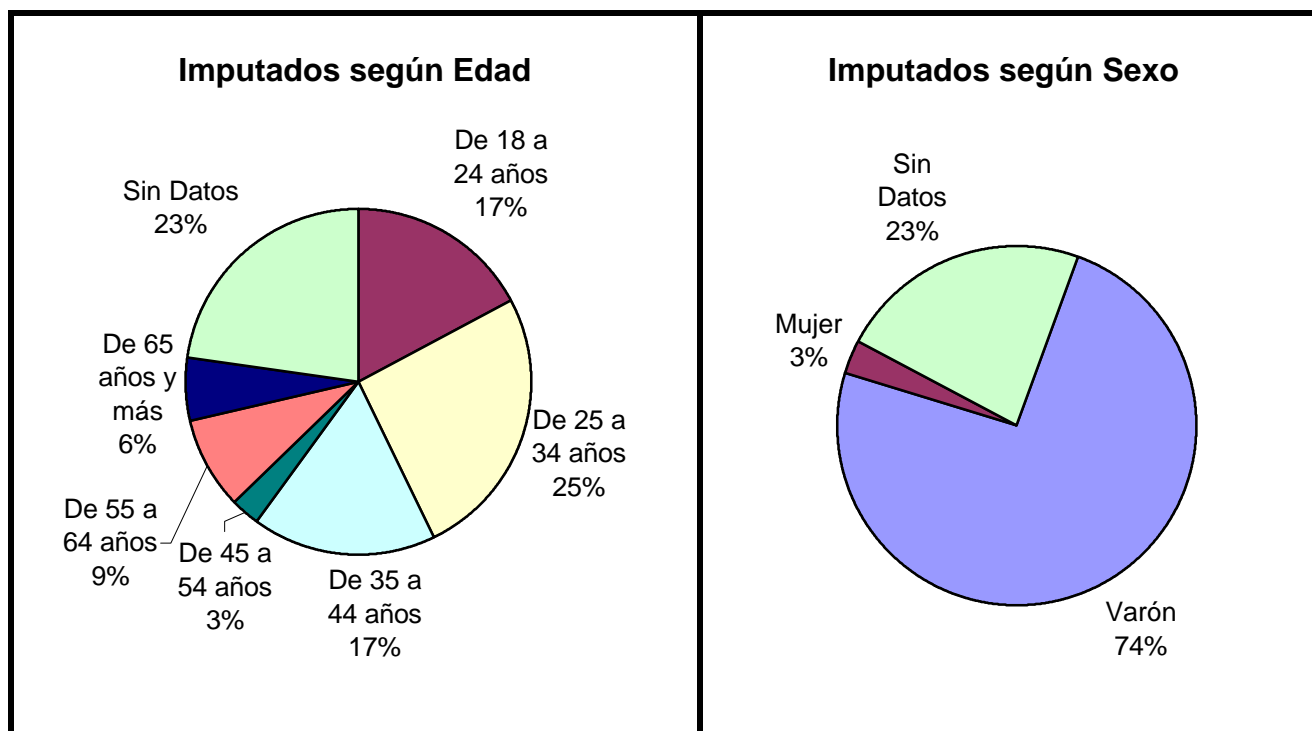
**Cuadro 3. Tipo de vehículo de la víctima**



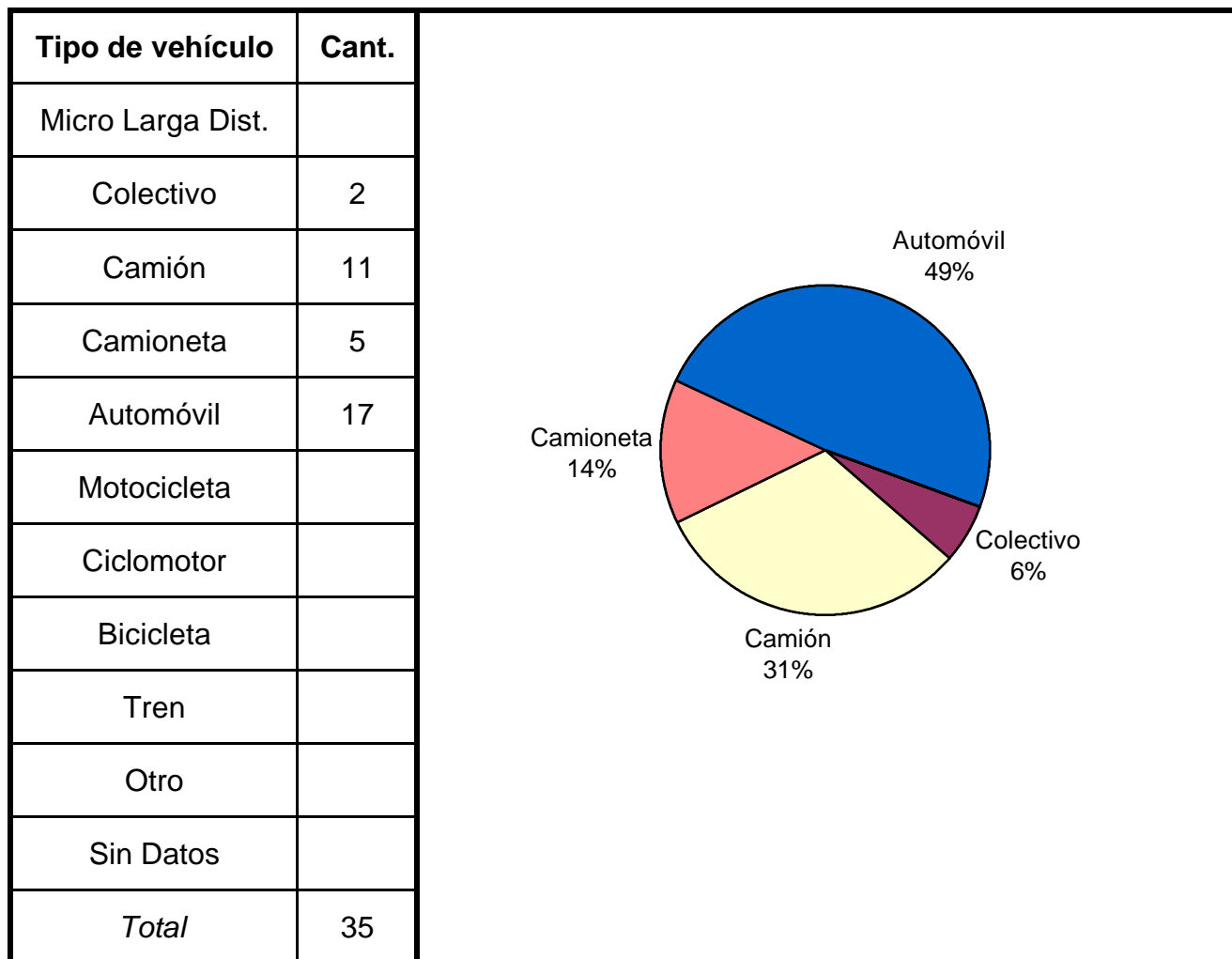
\* Se encuentran excluidos los peatones

**Cuadro 4. Imputados de homicidios culposos en hechos de tránsito según sexo por grupo de edades**

Grupo de edad	Varón	Mujer	Sin Datos	Total
Menores de 18 años	0	0	0	0
De 18 a 24 años	6	0	0	6
De 25 a 34 años	8	1	0	9
De 35 a 44 años	6	0	0	6
De 45 a 54 años	1	0	0	1
De 55 a 64 años	3	0	0	3
De 65 años y más	2	0	0	2
Sin Datos	0	0	8	8
<i>Total</i>	<i>26</i>	<i>1</i>	<i>8</i>	<i>35</i>



**Cuadro 5. Tipo de vehículo del imputado**



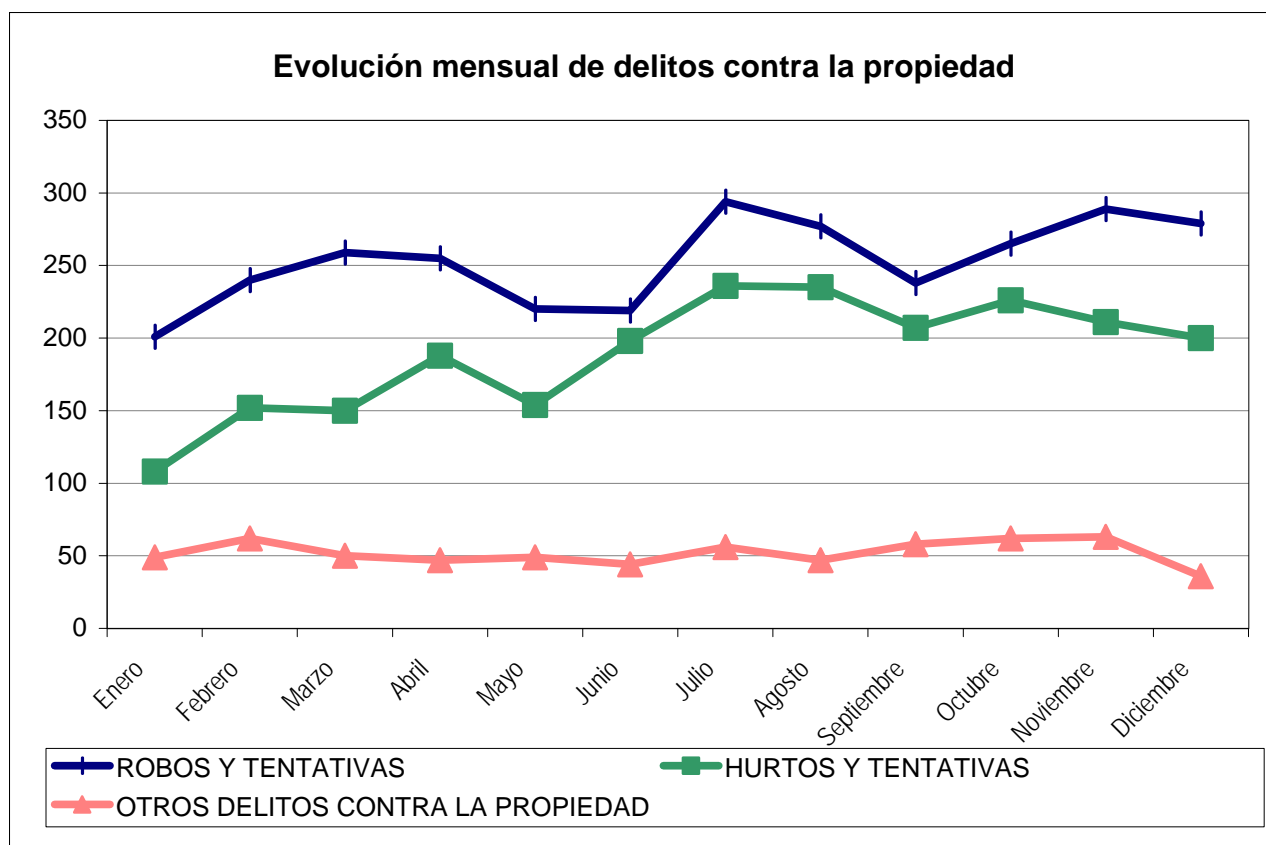
# Reporte Anual del SAT - DELITOS CONTRA LA PROPIEDAD

## Provincia de SAN LUIS - Año 2002

**Cuadro Resumen. Total de delitos contra la propiedad por mes**

Hechos	ROBOS Y TENTATIVAS		HURTOS Y TENTATIVAS		OTROS DELITOS CONTRA LA PROPIEDAD	
	SNIC	SAT	SNIC	SAT	SNIC	SAT
<b>Enero</b>	201	201	108	108	49	49
<b>Febrero</b>	240	239	152	152	62	62
<b>Marzo</b>	259	259	150	150	50	50
<b>Abril</b>	255	255	188	188	47	47
<b>Mayo</b>	220	220	154	154	49	49
<b>Junio</b>	219	219	198	198	44	43
<b>Julio</b>	294	294	236	236	56	54
<b>Agosto</b>	277	277	235	235	47	46
<b>Septiembre</b>	238	238	207	207	58	58
<b>Octubre</b>	265	263	226	226	62	62
<b>Noviembre</b>	289	289	211	211	63	63
<b>Diciembre</b>	279	279	200	200	36	34
<b>Total</b>	<b>3.036</b>	<b>3.033</b>	<b>2.265</b>	<b>2.265</b>	<b>623</b>	<b>617</b>
<b>Promedio</b>	<b>253</b>		<b>189</b>		<b>52</b>	
<b>Tasa c/100 mil hab.</b>	<b>825,15</b>		<b>615,60</b>		<b>169,32</b>	

Aclaración: El sistema de alerta temprana (SAT) de delitos contra la propiedad se implementó a partir del año 2001. Es posible encontrar algunas inconsistencias en la información enviada por la policía que no han podido subsanarse.



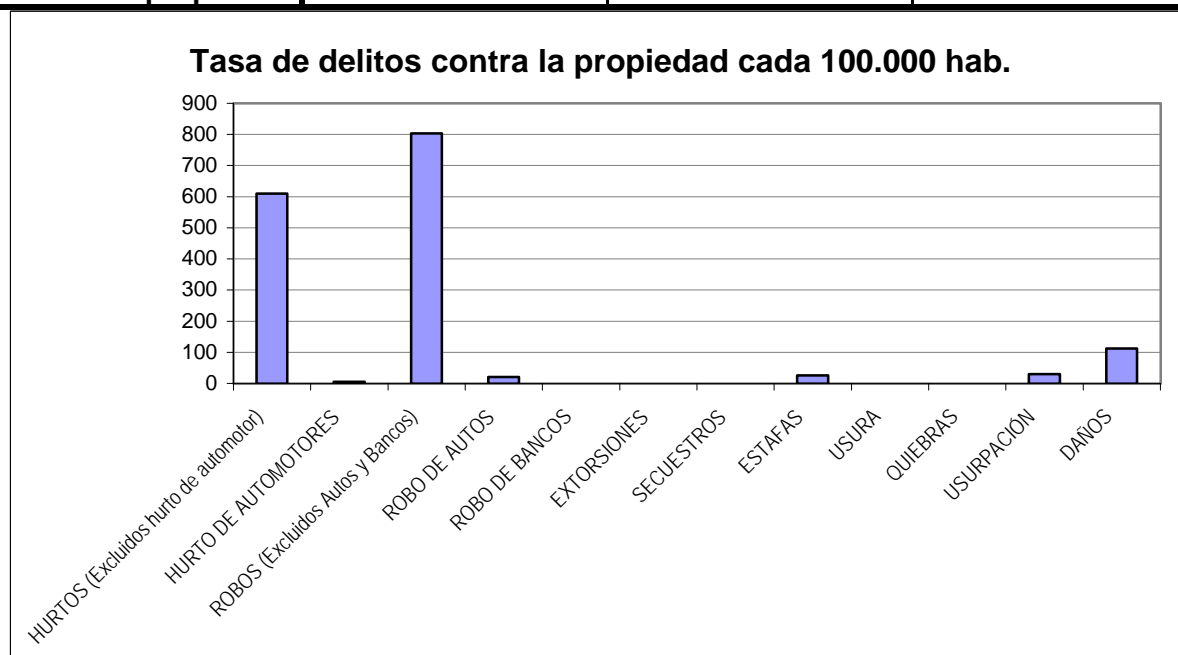
## Reporte Anual del SAT - Delitos contra la Propiedad

### Provincia de SAN LUIS - Año 2002

#### Cuadro Resumen de Delitos contra la Propiedad

Cantidad de hechos, tasa cada 100.000 habitantes y porcentaje respecto del total

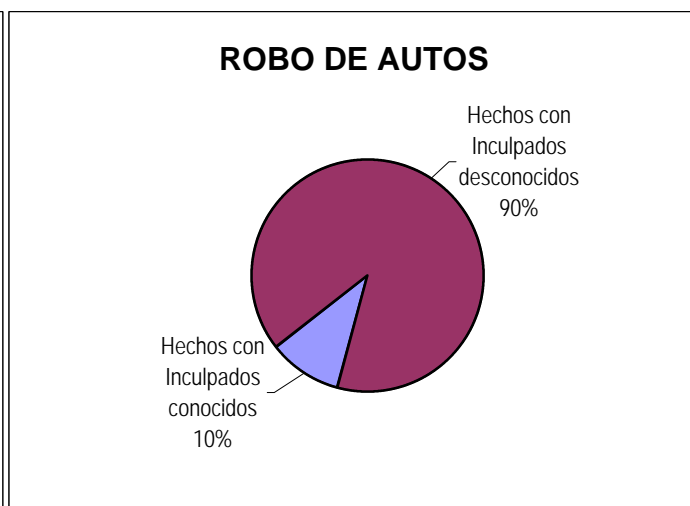
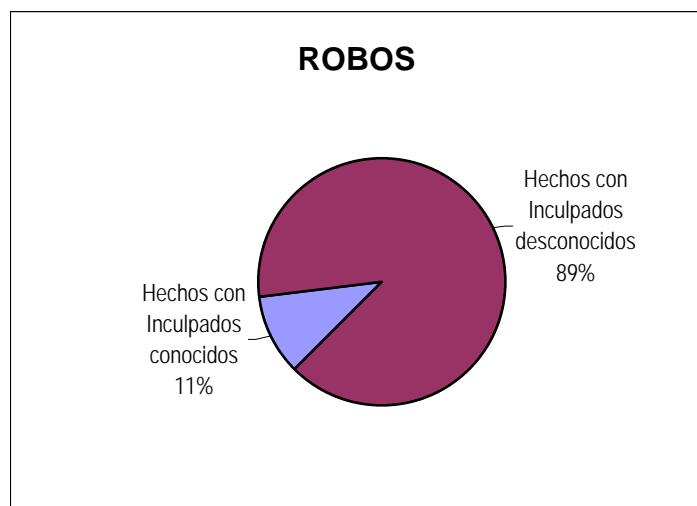
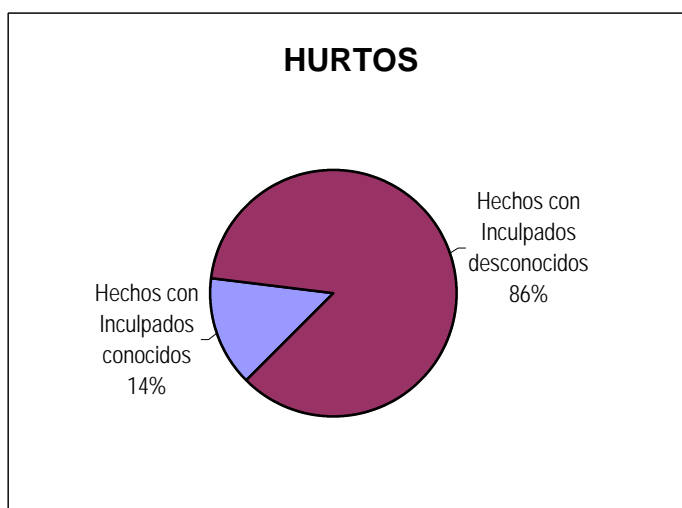
<b>Delitos contra la Propiedad</b>	<b>Hechos</b>	<b>Tasa c/ 100.000 hab.</b>	<b>Porcentaje</b>
<b>HURTOS (Excluidos hurto de automotor)</b>	2.245	610,17	38,0%
<b>HURTO DE AUTOMOTORES</b>	20	5,44	0,3%
<b>ROBOS (Excluidos Autos y Bancos)</b>	2.956	803,41	50,0%
<b>ROBO DE AUTOS</b>	77	20,93	1,3%
<b>ROBO DE BANCOS</b>	0	0,00	0,0%
<b>EXTORSIONES</b>	0	0,00	0,0%
<b>SECUESTROS</b>	0	0,00	0,0%
<b>ESTAFAS</b>	95	25,82	1,6%
<b>USURA</b>	0	0,00	0,0%
<b>QUIEBRAS</b>	0	0,00	0,0%
<b>USURPACIÓN</b>	109	29,62	1,8%
<b>DAÑOS</b>	413	112,25	7,0%
<b>Total de delitos contra la propiedad</b>	<b>5.915</b>	<b>1.607,63</b>	<b>100%</b>



## Reporte Anual del SAT - Delitos contra la Propiedad Provincia de SAN LUIS - Año 2002

**Distribución de hurto, hurto de automotores, robo, robo de banco y robo de automotores según inculpados conocidos, desconocidos y total**

Delitos	Hechos con Inculpados conocidos	<i>Tasa cada 100.000 hab.</i>	Hechos con Inculpados desconocidos	<i>Tasa cada 100.000 hab.</i>	Cantidad Total de Hechos	<i>Tasa cada 100.000 hab.</i>
<b>HURTOS (Excluidos hurto de automotor)</b>	323	87,79	1922	522,38	2245	610,17
<b>HURTO DE AUTOMOTORES</b>	0	0,00	20	5,44	20	5,44
<b>ROBOS (Excluidos Autos y Bancos)</b>	314	85,34	2642	718,07	2956	803,41
<b>ROBO DE AUTOS</b>	8	2,17	69	18,75	77	20,93
<b>ROBO DE BANCOS</b>		0,00		0,00	0	0,00

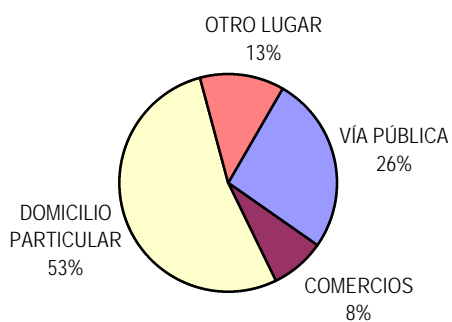




## Distribución de hurto, hurto de automotores, robo y robo de automotores según tipo de lugar

Delitos	VÍA PÚBLICA	COMERCIOS	DOMICILIO PARTICULAR	OTRO LUGAR	Cantidad Total de Hechos
<b>HURTOS (Excluidos hurto de automotor)</b>	590	177	1179	281	2227
<b>HURTO DE AUTOMOTORES</b>	14	0	3	2	19
<b>ROBOS (Excluidos Autos y Bancos)</b>	667	353	1675	253	2948
<b>ROBO DE AUTOS</b>	48	0	10	14	72

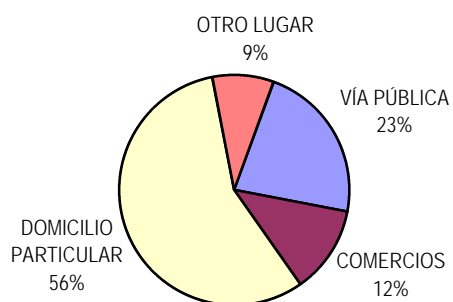
### HURTOS



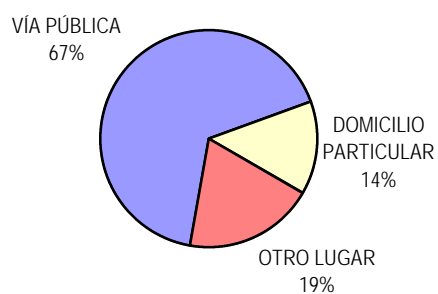
### HURTOS DE AUTOMOTORES



### ROBOS

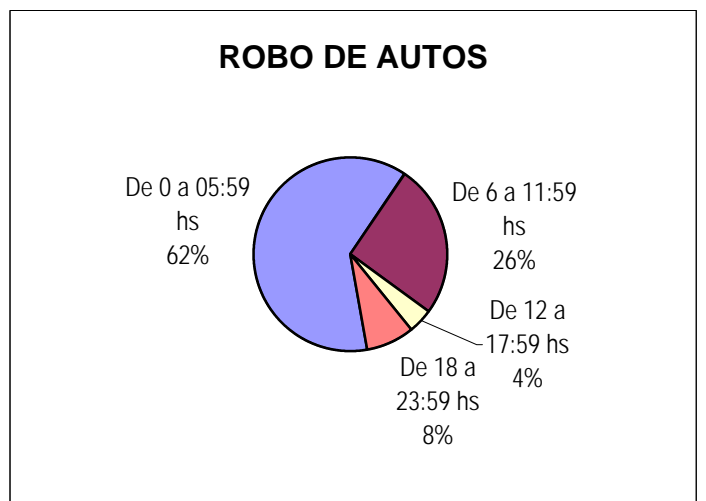
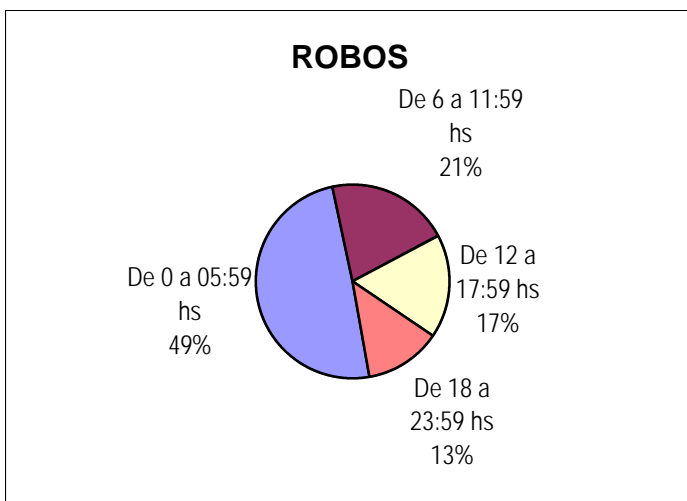
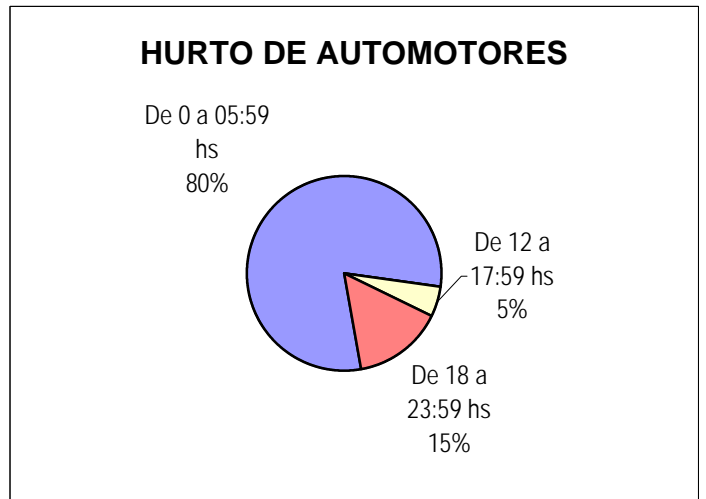
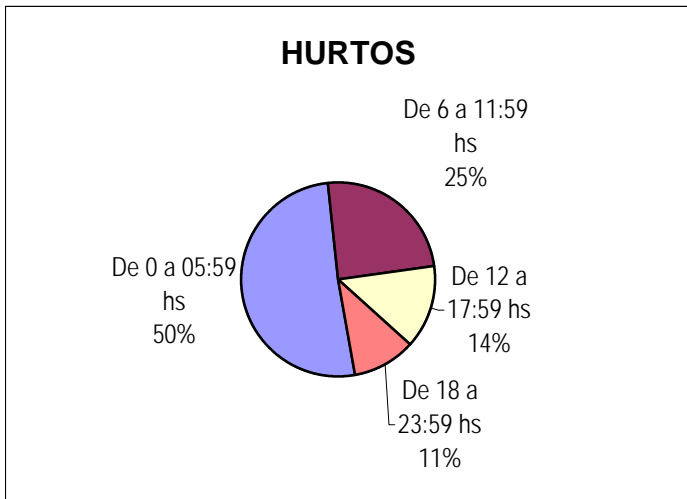


### ROBO DE AUTOS



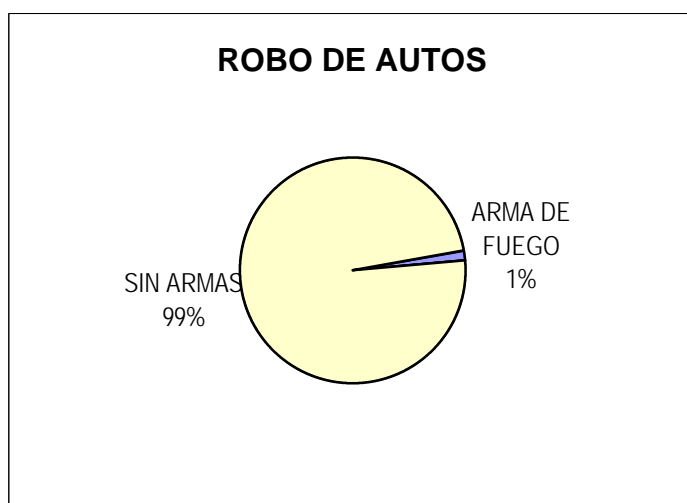
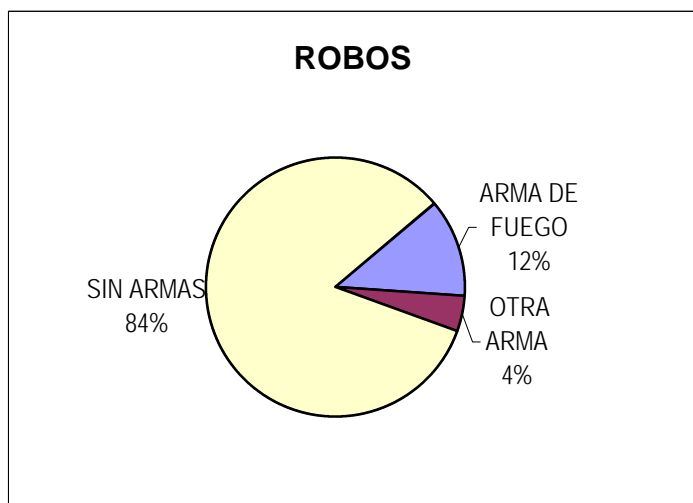
## Distribución de hurto, hurto de automotores, robo y robo de automotores según horario

Delitos	De 0 a 05:59 hs	De 6 a 11:59 hs	De 12 a 17:59 hs	De 18 a 23:59 hs	Cantidad Total de Hechos
<b>HURTOS (Excluidos hurto de automotor)</b>	1101	533	296	230	2160
<b>HURTO DE AUTOMOTORES</b>	16	0	1	3	20
<b>ROBOS (Excluidos Autos y Bancos)</b>	1365	569	472	355	2761
<b>ROBO DE AUTOS</b>	46	19	3	6	74
<b>ROBO DE BANCOS</b>					0



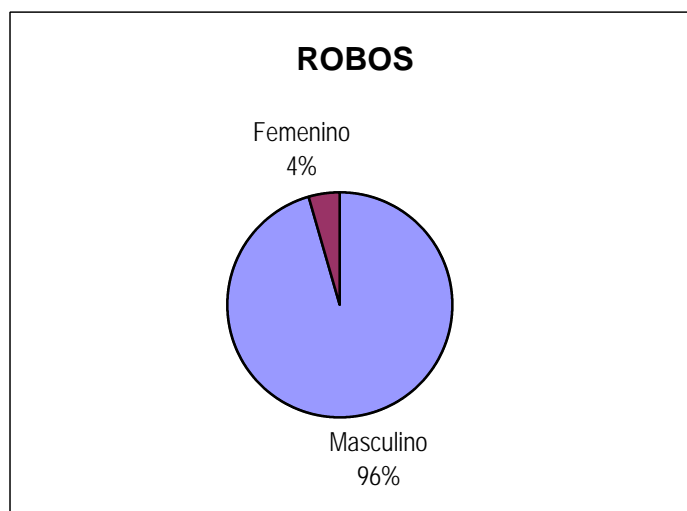
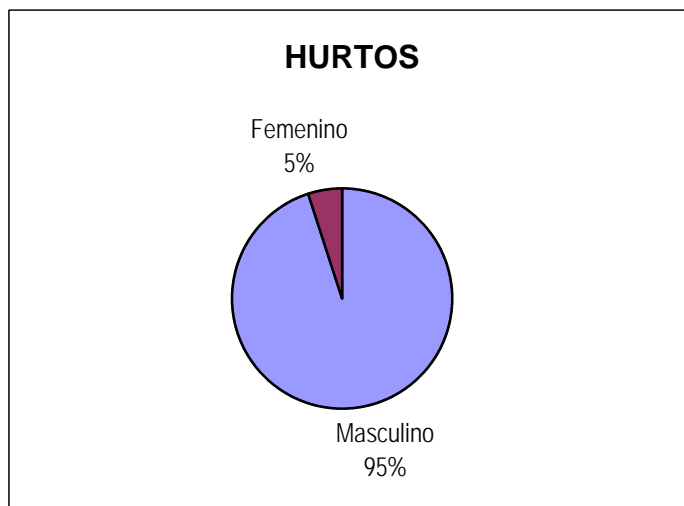
## Distribución de robo y robo de automotores según arma

Delitos	ARMA DE FUEGO	OTRA ARMA	SIN ARMAS	Cantidad Total de Hechos
<b>ROBOS (Excluidos Autos y Bancos)</b>	361	129	2463	2953
<b>ROBO DE AUTOS</b>	1	0	70	71
<b>ROBO DE BANCOS</b>				0



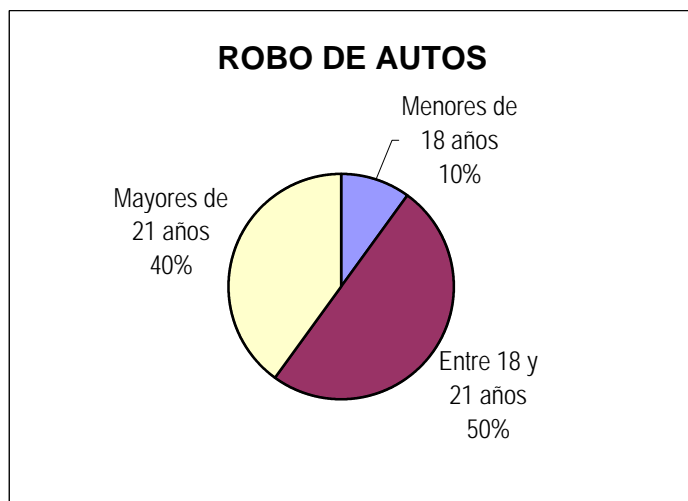
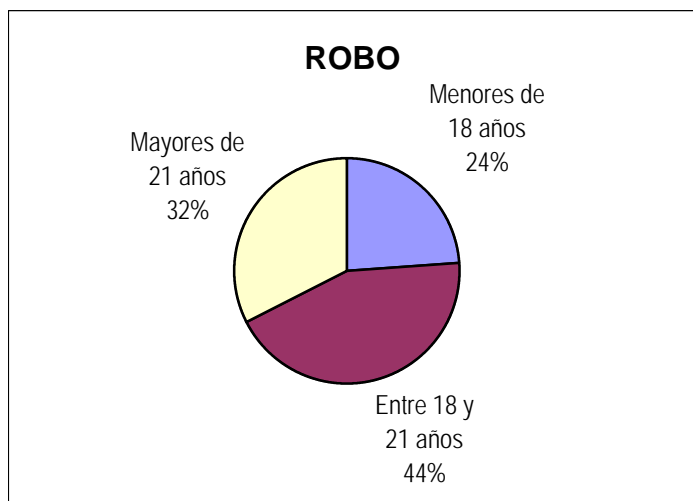
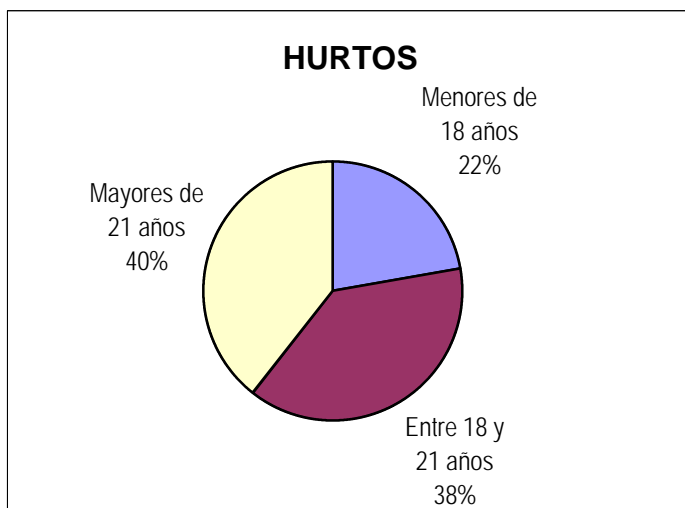
## Distribución de inculpados conocidos según sexo

Delitos	Masculino	Femenino	Cantidad Total de Inculpados conocidos
HURTOS (Excluidos hurto de automotor)	353	19	372
HURTO DE AUTOMOTORES	0	0	0
ROBOS (Excluidos Autos y Bancos)	404	19	423
ROBO DE AUTOS	7	0	7
ROBO DE BANCOS			0



## Distribución de inculpados conocidos según grupos de edad

Delitos	Menores de 18 años	Entre 18 y 21 años	Mayores de 21 años	Cantidad Total de Inculpados conocidos
<b>HURTOS (Excluidos hurto de automotor)</b>	83	144	148	375
<b>HURTO DE AUTOMOTORES</b>	0	0	0	0
<b>ROBOS (Excluidos Autos y Bancos)</b>	108	199	147	454
<b>ROBO DE AUTOS</b>	1	5	4	10
<b>ROBO DE BANCOS</b>				0



## DELITOS CONTRA LA PROPIEDAD

Ministerio de Justicia y Derechos Humanos de la Nación. Dirección Nacional de Política Criminal

Provincia: SAN LUIS

Planilla Resumen Anual de Delitos contra la Propiedad

Mes Desde: Enero

AÑO

Mes Hasta: Diciembre

2002

HECHOS														DATOS DE LOS INculpADOS CONOCIDOS							
Tipo de Delito contra la Propiedad*	Cantidad de Hechos			Cantidad de hechos según TIPO DE LUGAR				Cantidad de hechos según HORARIO				Cantidad de hechos según ARMA			Cantidad de Inculpados según SEXO		Cantidad de Inculpados según EDADES				
	Hechos con Inculpados conocidos	Hechos con Inculpados desconocidos	Cantidad Total de Hechos	Hechos en Vía PÚBLICA (calle, plaza,etc)	Hechos en COMERCIOS	Hechos en DOMICILIO PARTICULAR	Hechos en OTRO LUGAR	De 0 a 05:59 hs	De 6 a 11:59 hs	De 12 a 17:59 hs	De 18 a 23:59 hs	Hechos con ARMA DE FUEGO	Hechos con OTRA ARMA	Hechos SIN ARMAS	Masculino	Femenino	Menores de 18 años	Entre de 18 y 21 años	Mayores de 21 años		
ITEMS 19 y 20	<b>HURTOS (Excluye automotores)</b>	323	1922	2245	590	177	1179	281	1101	533	296	230	0	9	2124	353	19	83	144	148	
	<b>HURTO DE AUTOMOTORES</b>	0	20	20	14	0	3	2	16	0	1	3	0	0	20	0	0	0	0	0	
ROBO Y TENTATIVAS (ITEMS 15,16,17,18)	<b>ROBOS (Excluir Autos y Bancos)</b>	314	2642	2956	667	353	1675	253	1365	569	472	355	361	129	2463	404	19	108	199	147	
	<b>ROBO DE AUTOS</b>	8	69	77	48	0	10	14	46	19	3	6	1	0	70	7	0	1	5	4	
	<b>ROBO DE BANCOS</b>			0																	
OTROS DELITOS CONTRA LA PROPIEDAD (ITEM.21)	<b>EXTORSIONES</b>			0																	
	<b>SECUESTROS</b>			0																	
	<b>ESTAFAS</b>	72	23	95																	
	<b>USURA</b>			0																	
	<b>QUIEBRAS</b>			0																	
	<b>USURPACIÓN</b>	89	20	109	Dirección Nacional de Política Criminal - Ministerio de Justicia, Seguridad y DD. HH.																
	<b>DAÑOS</b>	207	206	413																	

Provincia de SAN LUIS - Año 2002

**CANTIDAD DE SENTENCIAS CONDENATORIAS\*: 139**

**DISTRIBUCIÓN DE HECHOS DELICTIVOS Y SENTENCIAS CONDENATORIAS**  
**POR TIPO DE DELITO**

Tipo de Delito	Año 2002		
	Cantidad de hechos delictivos	**Sentencias Condenatorias según delito	PORCENTAJE
<i>Homicidios Dolosos</i>	10	14	140,00%
Total de Delitos contra las personas	1.878	101	5,38%
<i>Robos</i>	3.036	61	2,01%
Total de Delitos contra la Propiedad	5.924	119	2,01%
Delitos contra el Honor	2	0	0,00%
Delitos contra la Honestidad	80	6	7,50%
Delitos contra el Estado Civil	0	0	
Delitos contra la Libertad	607	47	7,74%
Delitos contra la Seguridad Pública	44	34	77,27%
Delitos contra el Orden Público	0	0	
Delitos contra la Seguridad de la Nación	0	0	
Delitos contra los Poderes Públicos	0	0	
Delitos contra la Administración Pública	51	10	19,61%
Delitos contra la Fe Pública	8	12	150,00%
Delitos previstos en Leyes Especiales	19	0	0,00%
Delitos previstos en Ley 23.737	46	21	45,65%

\* Los datos referidos a sentencias condenatorias en sede penal son suministrados por el Registro Nacional de Reincidencia y Estadística Criminal. No se incluyen las absoluciones.

\*\* El total de esta columna no coincide con el total de sentencias condenatorias debido a que estas pueden incluir más de un delito.