

SISTEMA NACIONAL DE INFORMACIÓN CRIMINAL

INFORME ANUAL 2000

**SAN LUIS**

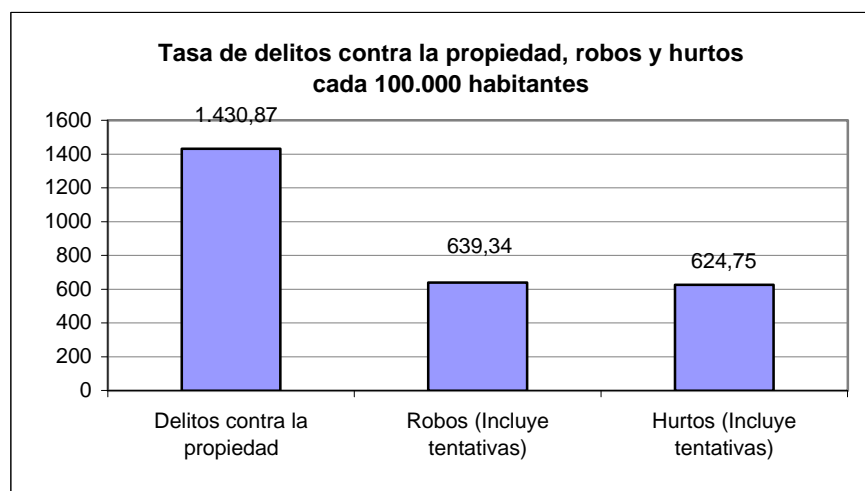
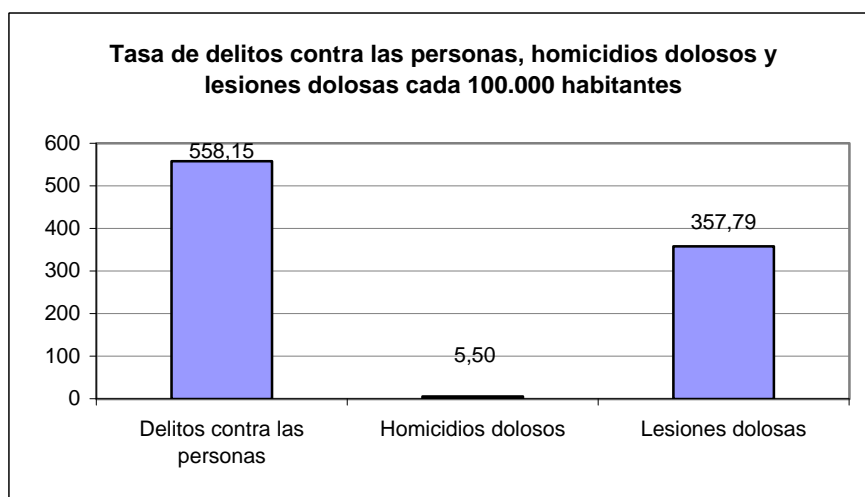
DIRECCIÓN NACIONAL DE POLÍTICA CRIMINAL

HECHOS DELICTUOSOS REGISTRADOS	SAN LUIS	
TOTAL AÑO 2000		
Tipo de Delito	Total de hechos	Tasa cada 100.000 hab.
<b>DELITOS CONTRA LAS PERSONAS</b>		
Homicidios dolosos	20	5,50
Homicidios dolosos en grado de tentativa	12	3,30
Homicidios culposos en accidentes de tránsito	60	16,51
Homicidios culposos por otros hechos	4	1,10
Lesiones dolosas	1.300	357,79
Lesiones culposas en accidentes de tránsito	530	145,87
Lesiones culposas por otros hechos	3	0,83
Otros delitos contra las personas	99	27,25
<b>Total de delitos contra las personas</b>	<b>2.028</b>	<b>558,15</b>
<b>DELITOS CONTRA LA HONESTIDAD Y EL HONOR</b>		
Delitos contra el honor	1	0,28
Violaciones	20	5,50
Otros delitos contra la honestidad	54	14,86
<b>Total de delitos contra la honestidad y el honor</b>	<b>75</b>	<b>20,64</b>
<b>DELITOS CONTRA LA LIBERTAD</b>		
Amenazas	576	158,53
Otros delitos contra la libertad	83	22,84
<b>Total de delitos contra la libertad</b>	<b>659</b>	<b>181,37</b>
<b>DELITOS CONTRA LA PROPIEDAD</b>		
Robos y tentativas de robo (excluye los agravados por el resultado de lesiones y/o muertes)	2.199	605,21
Robos agravados y tentativas de robo agravado por el resultado de lesiones y/o muerte.	124	34,13
Hurtos y tentativa de hurto.	2.270	624,75
Otros delitos contra la propiedad	606	166,78
<b>Total de delitos contra la propiedad</b>	<b>5.199</b>	<b>1.430,87</b>
<b>DELITOS CONTRA EL ESTADO Y LA COMUNIDAD</b>		
Delitos contra la seguridad pública	35	9,63
Delitos contra el orden público	0	0,00
Delitos contra la seguridad de la nación	0	0,00
Delitos contra los poderes públicos y el orden constitucional	0	0,00
Delitos contra la administración pública	53	14,59
Delitos contra la fe pública	18	4,95
<b>Total de delitos contra el estado y la comunidad</b>	<b>106</b>	<b>29,17</b>
<b>DELITOS CONTRA EL ESTADO CIVIL</b>		
<b>LEY 23.737 (estupefacientes)</b>	<b>42</b>	<b>11,56</b>
<b>OTROS DELITOS PREVISTOS EN LEYES ESPECIALES</b>	<b>13</b>	<b>3,58</b>
<b>TOTAL DE HECHOS DELICTUOSOS</b>	<b>8.124</b>	<b>2.235,89</b>

## SAN LUIS

### TASAS DE HECHOS DELICTIVOS, DELITOS CONTRA LAS PERSONAS, HOMICIDIOS DOLOSOS Y LESIONES DOLOSAS, DELITOS CONTRA LA PROPIEDAD, ROBOS Y HURTOS AÑO 2000

TIPO DE DELITO	CANTIDAD	TASA CADA 100.000 HAB.
<b>Total de Hechos Delictivos</b>	<b>8.124</b>	<b>2.235,89</b>
<i>Delitos contra las personas</i>	<i>2.028</i>	<i>558,15</i>
Homicidios dolosos	20	5,50
Lesiones dolosas	1.300	357,79
<i>Delitos contra la propiedad</i>	<i>5.199</i>	<i>1.430,87</i>
Robos (Incluye tentativas)	2.323	639,34
Hurtos (Incluye tentativas)	2.270	624,75



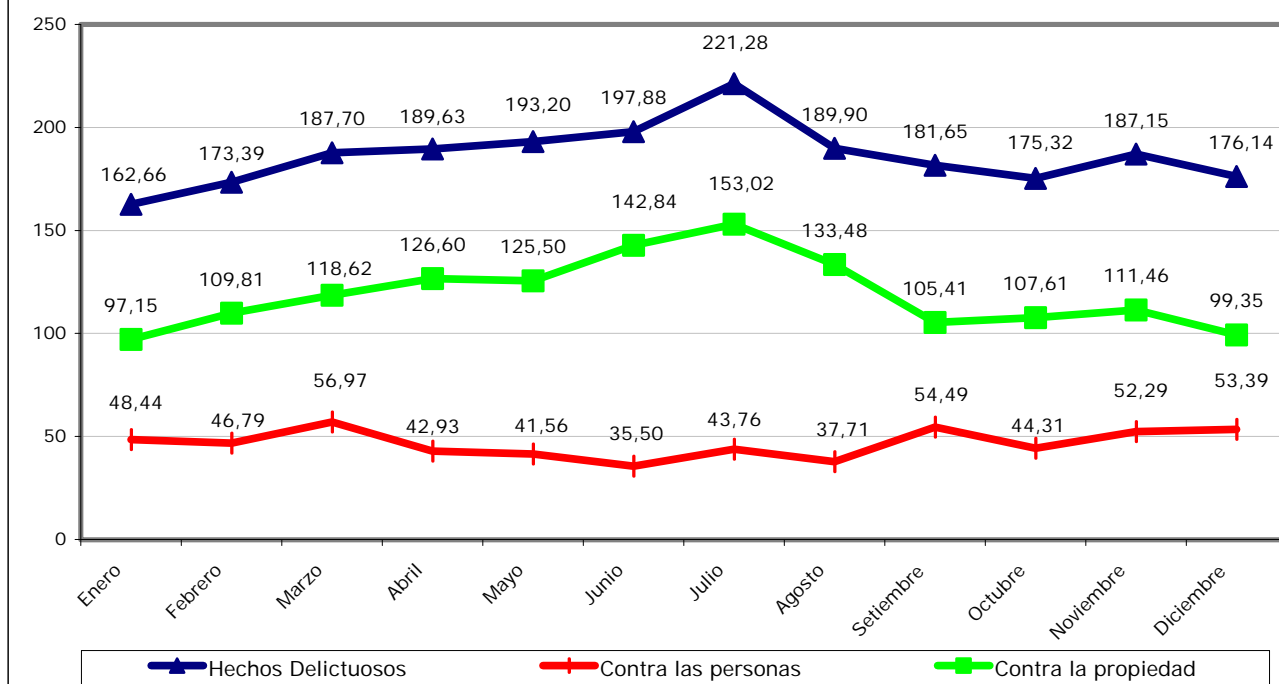
## SAN LUIS

**Evolución mensual de Hechos Delictuosos registrados - Año 2000**

Delito	Enero		Febrero		Marzo		Abril		Mayo		Junio	
	V.Abs.	Tasa	V.Abs.	Tasa	V.Abs.	Tasa	V.Abs.	Tasa	V.Abs.	Tasa	V.Abs.	Tasa
Hechos Delictuosos	591	162,66	630	173,39	682	187,70	689	189,63	702	193,20	719	197,88
<i>Contra las personas</i>	176	48,44	170	46,79	207	56,97	156	42,93	151	41,56	129	35,50
Homicidios Dolosos	1	0,28	1	0,28	1	0,28	2	0,55	3	0,83	2	0,55
Lesiones Dolosas	107	29,45	117	32,20	146	40,18	93	25,60	91	25,05	72	19,82
<i>Contra la propiedad</i>	353	97,15	399	109,81	431	118,62	460	126,60	456	125,50	519	142,84
Robos (con tentativa)	181	49,81	216	59,45	204	56,14	190	52,29	195	53,67	223	61,37
Hurtos (con tentativa)	127	34,95	137	37,71	206	56,70	197	54,22	220	60,55	241	66,33

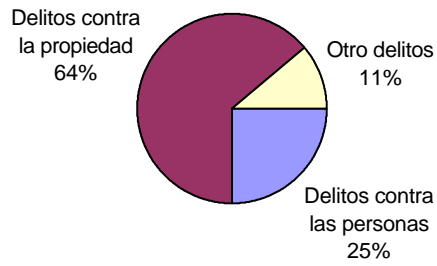
Delito	Julio		Agosto		Setiembre		Octubre		Noviembre		Diciembre	
	V.Abs.	Tasa	V.Abs.	Tasa	V.Abs.	Tasa	V.Abs.	Tasa	V.Abs.	Tasa	V.Abs.	Tasa
Hechos Delictuosos	804	221,28	690	189,90	660	181,65	637	175,32	680	187,15	640	176,14
<i>Contra las personas</i>	159	43,76	137	37,71	198	54,49	161	44,31	190	52,29	194	53,39
Homicidios Dolosos	1	0,28	4	1,10	2	0,55	1	0,28	1	0,28	1	0,28
Lesiones Dolosas	82	22,57	93	25,60	133	36,60	106	29,17	117	32,20	143	39,36
<i>Contra la propiedad</i>	556	153,02	485	133,48	383	105,41	391	107,61	405	111,46	361	99,35
Robos (con tentativa)	224	61,65	214	58,90	162	44,59	177	48,71	174	47,89	163	44,86
Hurtos (con tentativa)	260	71,56	216	59,45	169	46,51	163	44,86	183	50,37	151	41,56

**Evolución Mensual de tasas de Hechos Delictuosos registrados c/100.000 hab  
Año 2000**

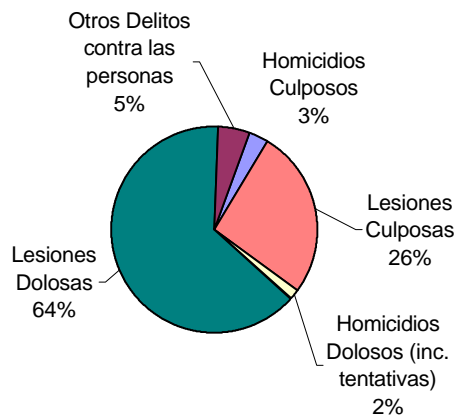


**SAN LUIS**  
**Año 2000**

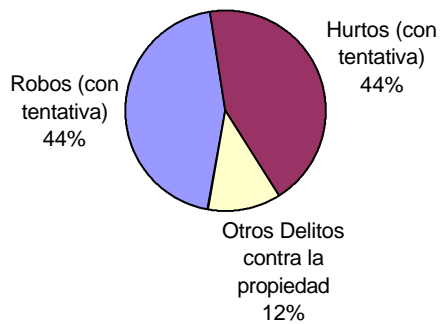
**Distribución de hechos delictivos registrados**



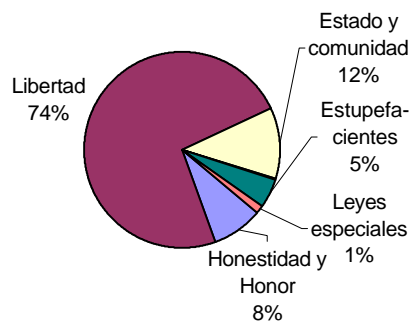
**Distribución de delitos contra las personas**



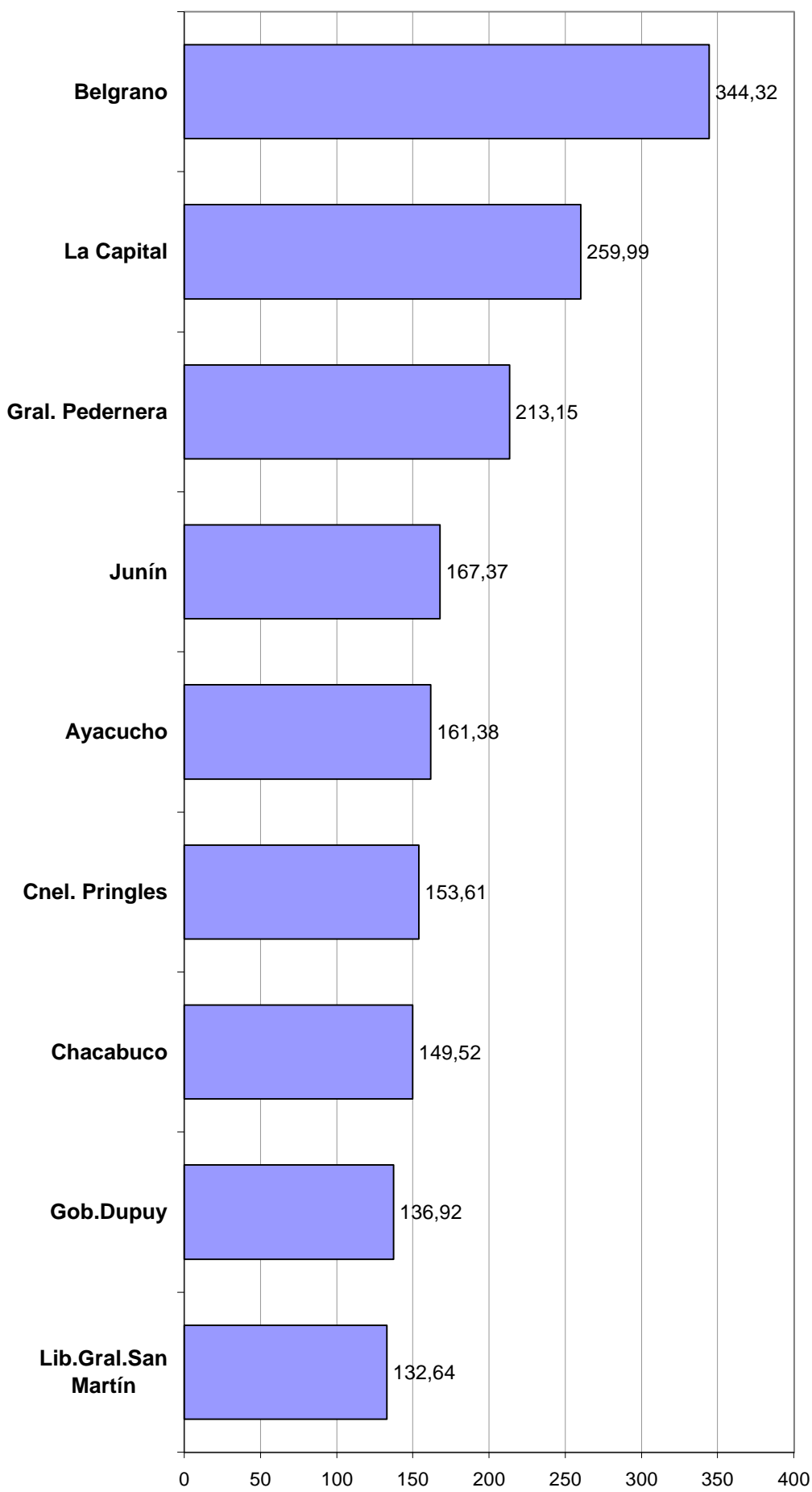
**Distribución de delitos contra la propiedad**



**Distribución de otros hechos delictivos registrados**



**Tasas de Hechos Delictivos registrados  
cada 10.000 hab. por Departamento  
SAN LUIS - AÑO 2000**



**PLANILLA DE FRECUENCIAS SNIC POR DEPARTAMENTOS**

DELITOS	FRECUENCIA	TASA C/10000 Hab.
<b>AYACUCHO</b>		
<b>DELITOS CONTRA LAS PERSONAS</b>		
Homicidios dolosos	1	0,65
Homicidios dolosos en grado de tentativa	0	0,00
Homicidios culposos en accidentes de tránsito	2	1,30
Homicidios culposos por otros hechos	0	0,00
Lesiones dolosas	58	37,59
Lesiones culposas en accidentes de tránsito	13	8,43
Lesiones culposas por otros hechos	0	0,00
Otros delitos contra las personas	12	7,78
<b>Total de delitos contra las personas</b>	<b>86</b>	<b>55,74</b>
<b>DELITOS CONTRA LA HONESTIDAD Y EL HONOR</b>		
Delitos contra el honor	0	0,00
Violaciones	2	1,30
Otros delitos contra la honestidad	1	0,65
<b>Total de delitos contra la honestidad y el honor</b>	<b>3</b>	<b>1,94</b>
<b>DELITOS CONTRA LA LIBERTAD</b>		
Amenazas	25	16,20
Otros delitos contra la libertad	3	1,94
<b>Total de delitos contra la libertad</b>	<b>28</b>	<b>18,15</b>
<b>DELITOS CONTRA LA PROPIEDAD</b>		
Robos y tentativas de robo (ex. los agrav. por el res. de lesiones y/o muertes)	40	25,93
Robos agrav. y tentativas de robo agrav. por el res. de lesiones y/o muerte.	0	0,00
Hurtos y tentativa de hurto.	70	45,37
Otros delitos contra la propiedad	15	9,72
<b>Total de delitos contra la propiedad</b>	<b>125</b>	<b>81,02</b>
<b>DELITOS CONTRA EL ESTADO Y LA COMUNIDAD</b>		
Delitos contra la seguridad pública	0	0,00
Delitos contra el orden público	0	0,00
Delitos contra la seguridad de la nación	0	0,00
Delitos contra los poderes públicos y el orden constitucional	0	0,00
Delitos contra la administración pública	2	1,30
Delitos contra la fe pública	4	2,59
<b>Total de delitos contra el estado y la comunidad</b>	<b>6</b>	<b>3,89</b>
<b>DELITOS CONTRA EL ESTADO CIVIL</b>		
LEY 23.737 (estupefacientes)	0	0,00
<b>OTROS DELITOS PREVISTOS EN LEYES ESPECIALES</b>	<b>1</b>	<b>0,65</b>
<b>TOTAL DE HECHOS DELICTUOSOS</b>	<b>249</b>	<b>161,38</b>

<b>BELGRANO</b>		
<b>DELITOS CONTRA LAS PERSONAS</b>		
Homicidios dolosos	0	0,00
Homicidios dolosos en grado de tentativa	0	0,00
Homicidios culposos en accidentes de tránsito	1	2,94
Homicidios culposos por otros hechos	0	0,00
Lesiones dolosas	6	17,66
Lesiones culposas en accidentes de tránsito	6	17,66
Lesiones culposas por otros hechos	0	0,00
Otros delitos contra las personas	2	5,89
<b>Total de delitos contra las personas</b>	<b>15</b>	<b>44,14</b>
<b>DELITOS CONTRA LA HONESTIDAD Y EL HONOR</b>		
Delitos contra el honor	0	0,00
Violaciones	0	0,00
Otros delitos contra la honestidad	1	2,94
<b>Total de delitos contra la honestidad y el honor</b>	<b>1</b>	<b>2,94</b>
<b>DELITOS CONTRA LA LIBERTAD</b>		
Amenazas	8	23,54
Otros delitos contra la libertad	2	5,89
<b>Total de delitos contra la libertad</b>	<b>10</b>	<b>29,43</b>
<b>DELITOS CONTRA LA PROPIEDAD</b>		
Robos y tentativas de robo (ex. los agrav. por el res. de lesiones y/o muertes)	34	100,06
Robos agrav. y tentativas de robo agrav. por el res. de lesiones y/o muerte.	3	8,83
Hurtos y tentativa de hurto.	31	91,23
Otros delitos contra la propiedad	17	50,03
<b>Total de delitos contra la propiedad</b>	<b>85</b>	<b>250,15</b>
<b>DELITOS CONTRA EL ESTADO Y LA COMUNIDAD</b>		
Delitos contra la seguridad pública	0	0,00
Delitos contra el orden público	0	0,00
Delitos contra la seguridad de la nación	0	0,00
Delitos contra los poderes públicos y el orden constitucional	0	0,00
Delitos contra la administración pública	1	2,94
Delitos contra la fe pública	5	14,71
<b>Total de delitos contra el estado y la comunidad</b>	<b>6</b>	<b>17,66</b>
<b>DELITOS CONTRA EL ESTADO CIVIL</b>		
LEY 23.737 (estupefacientes)	0	0,00
<b>OTROS DELITOS PREVISTOS EN LEYES ESPECIALES</b>	<b>0</b>	<b>0,00</b>
<b>TOTAL DE HECHOS DELICTUOSOS</b>	<b>117</b>	<b>344,32</b>

<b>CORONEL PRINGLES</b>		
<b>DELITOS CONTRA LAS PERSONAS</b>		
Homicidios dolosos	1	0,86
Homicidios dolosos en grado de tentativa	2	1,72
Homicidios culposos en accidentes de tránsito	1	0,86
Homicidios culposos por otros hechos	1	0,86
Lesiones dolosas	31	26,60
Lesiones culposas en accidentes de tránsito	9	7,72
Lesiones culposas por otros hechos	1	0,86
Otros delitos contra las personas	3	2,57
<b>Total de delitos contra las personas</b>	<b>49</b>	<b>42,05</b>
<b>DELITOS CONTRA LA HONESTIDAD Y EL HONOR</b>		
Delitos contra el honor	0	0,00
Violaciones	0	0,00
Otros delitos contra la honestidad	1	0,86
<b>Total de delitos contra la honestidad y el honor</b>	<b>1</b>	<b>0,86</b>
<b>DELITOS CONTRA LA LIBERTAD</b>		
Amenazas	9	7,72
Otros delitos contra la libertad	2	1,72
<b>Total de delitos contra la libertad</b>	<b>11</b>	<b>9,44</b>
<b>DELITOS CONTRA LA PROPIEDAD</b>		
Robos y tentativas de robo (ex. los agrav. por el res. de lesiones y/o muertes)	37	31,75
Robos agrav. y tentativas de robo agrav. por el res. de lesiones y/o muerte.	1	0,86
Hurtos y tentativa de hurto.	46	39,47
Otros delitos contra la propiedad	29	24,89
<b>Total de delitos contra la propiedad</b>	<b>113</b>	<b>96,97</b>
<b>DELITOS CONTRA EL ESTADO Y LA COMUNIDAD</b>		
Delitos contra la seguridad pública	5	4,29
Delitos contra el orden público	0	0,00
Delitos contra la seguridad de la nación	0	0,00
Delitos contra los poderes públicos y el orden constitucional	0	0,00
Delitos contra la administración pública	0	0,00
Delitos contra la fe pública	0	0,00
<b>Total de delitos contra el estado y la comunidad</b>	<b>5</b>	<b>4,29</b>
<b>DELITOS CONTRA EL ESTADO CIVIL</b>		
LEY 23.737 (estupefacientes)	0	0,00
OTROS DELITOS PREVISTOS EN LEYES ESPECIALES	0	0,00
<b>TOTAL DE HECHOS DELICTUOSOS</b>	<b>179</b>	<b>153,61</b>

<b>CHACABUCO</b>		
<b>DELITOS CONTRA LAS PERSONAS</b>		
Homicidios dolosos	1	0,58
Homicidios dolosos en grado de tentativa	1	0,58
Homicidios culposos en accidentes de tránsito	5	2,90
Homicidios culposos por otros hechos	0	0,00
Lesiones dolosas	80	46,36
Lesiones culposas en accidentes de tránsito	27	15,65
Lesiones culposas por otros hechos	0	0,00
Otros delitos contra las personas	7	4,06
<b>Total de delitos contra las personas</b>	<b>121</b>	<b>70,12</b>
<b>DELITOS CONTRA LA HONESTIDAD Y EL HONOR</b>		
Delitos contra el honor	0	0,00
Violaciones	0	0,00
Otros delitos contra la honestidad	1	0,58
<b>Total de delitos contra la honestidad y el honor</b>	<b>1</b>	<b>0,58</b>
<b>DELITOS CONTRA LA LIBERTAD</b>		
Amenazas	17	9,85
Otros delitos contra la libertad	5	2,90
<b>Total de delitos contra la libertad</b>	<b>22</b>	<b>12,75</b>
<b>DELITOS CONTRA LA PROPIEDAD</b>		
Robos y tentativas de robo (ex. los agrav. por el res. de lesiones y/o muertes)	26	15,07
Robos agrav. y tentativas de robo agrav. por el res. de lesiones y/o muerte.	5	2,90
Hurtos y tentativa de hurto.	44	25,50
Otros delitos contra la propiedad	29	16,81
<b>Total de delitos contra la propiedad</b>	<b>104</b>	<b>60,27</b>
<b>DELITOS CONTRA EL ESTADO Y LA COMUNIDAD</b>		
Delitos contra la seguridad pública	4	2,32
Delitos contra el orden público	0	0,00
Delitos contra la seguridad de la nación	0	0,00
Delitos contra los poderes públicos y el orden constitucional	0	0,00
Delitos contra la administración pública	3	1,74
Delitos contra la fe pública	2	1,16
<b>Total de delitos contra el estado y la comunidad</b>	<b>9</b>	<b>5,22</b>
<b>DELITOS CONTRA EL ESTADO CIVIL</b>		
LEY 23.737 (estupefacientes)	0	0,00
OTROS DELITOS PREVISTOS EN LEYES ESPECIALES	1	0,58
<b>TOTAL DE HECHOS DELICTUOSOS</b>	<b>258</b>	<b>149,52</b>



**GENERAL PEDERNERA**

<b>GENERAL PEDERNERA</b>		
<b>DELITOS CONTRA LAS PERSONAS</b>		
Homicidios dolosos	6	0,51
Homicidios dolosos en grado de tentativa	6	0,51
Homicidios culposos en accidentes de tránsito	20	1,70
Homicidios culposos por otros hechos	0	0,00
Lesiones dolosas	411	34,85
Lesiones culposas en accidentes de tránsito	208	17,64
Lesiones culposas por otros hechos	0	0,00
Otros delitos contra las personas	32	2,71
<b>Total de delitos contra las personas</b>	<b>683</b>	<b>57,91</b>
<b>DELITOS CONTRA LA HONESTIDAD Y EL HONOR</b>		
Delitos contra el honor	0	0,00
Violaciones	4	0,34
Otros delitos contra la honestidad	25	2,12
<b>Total de delitos contra la honestidad y el honor</b>	<b>29</b>	<b>2,46</b>
<b>DELITOS CONTRA LA LIBERTAD</b>		
Amenazas	211	17,89
Otros delitos contra la libertad	29	2,46
<b>Total de delitos contra la libertad</b>	<b>240</b>	<b>20,35</b>
<b>DELITOS CONTRA LA PROPIEDAD</b>		
Robos y tentativas de robo (ex. los agrav. por el res. de lesiones y/o muertes)	813	68,93
Robos agrav. y tentativas de robo agrav. por el res. de lesiones y/o muerte.	63	5,34
Hurtos y tentativa de hurto.	495	41,97
Otros delitos contra la propiedad	153	12,97
<b>Total de delitos contra la propiedad</b>	<b>1524</b>	<b>129,21</b>
<b>DELITOS CONTRA EL ESTADO Y LA COMUNIDAD</b>		
Delitos contra la seguridad pública	11	0,93
Delitos contra el orden público	0	0,00
Delitos contra la seguridad de la nación	0	0,00
Delitos contra los poderes públicos y el orden constitucional	0	0,00
Delitos contra la administración pública	21	1,78
Delitos contra la fe pública	3	0,25
<b>Total de delitos contra el estado y la comunidad</b>	<b>35</b>	<b>2,97</b>
<b>DELITOS CONTRA EL ESTADO CIVIL</b>		
LEY 23.737 (estupefacientes)	1	0,08
OTROS DELITOS PREVISTOS EN LEYES ESPECIALES	2	0,17
<b>TOTAL DE HECHOS DELICTUOSOS</b>	<b>2514</b>	<b>213,15</b>

**GOBERNADOR DUPUY**

<b>GOBERNADOR DUPUY</b>		
<b>DELITOS CONTRA LAS PERSONAS</b>		
Homicidios dolosos	0	0,00
Homicidios dolosos en grado de tentativa	1	1,03
Homicidios culposos en accidentes de tránsito	6	6,18
Homicidios culposos por otros hechos	0	0,00
Lesiones dolosas	24	24,71
Lesiones culposas en accidentes de tránsito	9	9,26
Lesiones culposas por otros hechos	0	0,00
Otros delitos contra las personas	1	1,03
<b>Total de delitos contra las personas</b>	<b>41</b>	<b>42,21</b>
<b>DELITOS CONTRA LA HONESTIDAD Y EL HONOR</b>		
Delitos contra el honor	0	0,00
Violaciones	2	2,06
Otros delitos contra la honestidad	1	1,03
<b>Total de delitos contra la honestidad y el honor</b>	<b>3</b>	<b>3,09</b>
<b>DELITOS CONTRA LA LIBERTAD</b>		
Amenazas	8	8,24
Otros delitos contra la libertad	3	3,09
<b>Total de delitos contra la libertad</b>	<b>11</b>	<b>11,32</b>
<b>DELITOS CONTRA LA PROPIEDAD</b>		
Robos y tentativas de robo (ex. los agrav. por el res. de lesiones y/o muertes)	21	21,62
Robos agrav. y tentativas de robo agrav. por el res. de lesiones y/o muerte.	0	0,00
Hurtos y tentativa de hurto.	46	47,35
Otros delitos contra la propiedad	9	9,26
<b>Total de delitos contra la propiedad</b>	<b>76</b>	<b>78,24</b>
<b>DELITOS CONTRA EL ESTADO Y LA COMUNIDAD</b>		
Delitos contra la seguridad pública	0	0,00
Delitos contra el orden público	0	0,00
Delitos contra la seguridad de la nación	0	0,00
Delitos contra los poderes públicos y el orden constitucional	0	0,00
Delitos contra la administración pública	0	0,00
Delitos contra la fe pública	1	1,03
<b>Total de delitos contra el estado y la comunidad</b>	<b>1</b>	<b>1,03</b>
<b>DELITOS CONTRA EL ESTADO CIVIL</b>		
LEY 23.737 (estupefacientes)	0	0,00
OTROS DELITOS PREVISTOS EN LEYES ESPECIALES	1	1,03
<b>TOTAL DE HECHOS DELICTUOSOS</b>	<b>133</b>	<b>136,92</b>

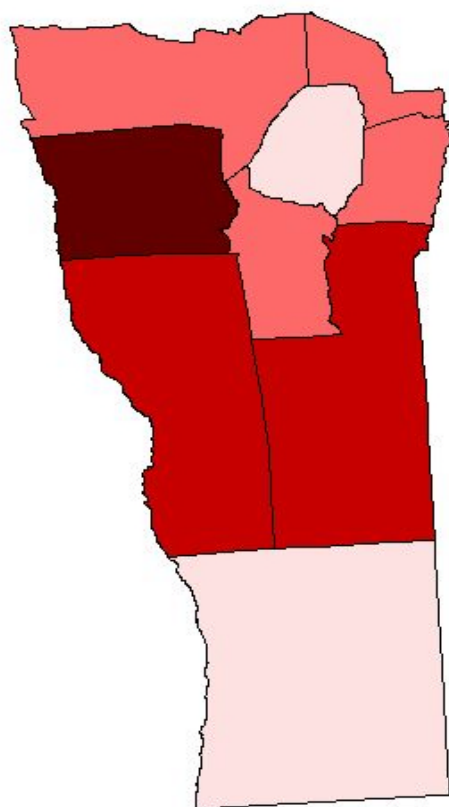
<b>JUNÍN</b>		
<b>DELITOS CONTRA LAS PERSONAS</b>		
Homicidios dolosos	1	0,64
Homicidios dolosos en grado de tentativa	0	0,00
Homicidios culposos en accidentes de tránsito	2	1,28
Homicidios culposos por otros hechos	1	0,64
Lesiones dolosas	72	46,17
Lesiones culposas en accidentes de tránsito	18	11,54
Lesiones culposas por otros hechos	2	1,28
Otros delitos contra las personas	3	1,92
<b>Total de delitos contra las personas</b>	<b>99</b>	<b>63,49</b>
<b>DELITOS CONTRA LA HONESTIDAD Y EL HONOR</b>		
Delitos contra el honor	0	0,00
Violaciones	1	0,64
Otros delitos contra la honestidad	1	0,64
<b>Total de delitos contra la honestidad y el honor</b>	<b>2</b>	<b>1,28</b>
<b>DELITOS CONTRA LA LIBERTAD</b>		
Amenazas	20	12,83
Otros delitos contra la libertad	14	8,98
<b>Total de delitos contra la libertad</b>	<b>34</b>	<b>21,80</b>
<b>DELITOS CONTRA LA PROPIEDAD</b>		
Robos y tentativas de robo (ex. los agrav. por el res. de lesiones y/o muertes)	26	16,67
Robos agrav. y tentativas de robo agrav. por el res. de lesiones y/o muerte.	5	3,21
Hurtos y tentativa de hurto.	50	32,06
Otros delitos contra la propiedad	34	21,80
<b>Total de delitos contra la propiedad</b>	<b>115</b>	<b>73,75</b>
<b>DELITOS CONTRA EL ESTADO Y LA COMUNIDAD</b>		
Delitos contra la seguridad pública	3	1,92
Delitos contra el orden público	0	0,00
Delitos contra la seguridad de la nación	0	0,00
Delitos contra los poderes públicos y el orden constitucional	0	0,00
Delitos contra la administración pública	2	1,28
Delitos contra la fe pública	1	0,64
<b>Total de delitos contra el estado y la comunidad</b>	<b>6</b>	<b>3,85</b>
<b>DELITOS CONTRA EL ESTADO CIVIL</b>		
LEY 23.737 (estupefacientes)	0	0,00
<b>OTROS DELITOS PREVISTOS EN LEYES ESPECIALES</b>	<b>3</b>	<b>1,92</b>
<b>TOTAL DE HECHOS DELICTUOSOS</b>	<b>261</b>	<b>167,37</b>

<b>CAPITAL</b>		
<b>DELITOS CONTRA LAS PERSONAS</b>		
Homicidios dolosos	10	0,60
Homicidios dolosos en grado de tentativa	2	0,12
Homicidios culposos en accidentes de tránsito	22	1,32
Homicidios culposos por otros hechos	2	0,12
Lesiones dolosas	602	36,05
Lesiones culposas en accidentes de tránsito	239	14,31
Lesiones culposas por otros hechos	0	0,00
Otros delitos contra las personas	38	2,28
<b>Total de delitos contra las personas</b>	<b>915</b>	<b>54,79</b>
<b>DELITOS CONTRA LA HONESTIDAD Y EL HONOR</b>		
Delitos contra el honor	1	0,06
Violaciones	11	0,66
Otros delitos contra la honestidad	23	1,38
<b>Total de delitos contra la honestidad y el honor</b>	<b>35</b>	<b>2,10</b>
<b>DELITOS CONTRA LA LIBERTAD</b>		
Amenazas	271	16,23
Otros delitos contra la libertad	24	1,44
<b>Total de delitos contra la libertad</b>	<b>295</b>	<b>17,66</b>
<b>DELITOS CONTRA LA PROPIEDAD</b>		
Robos y tentativas de robo (ex. los agrav. por el res. de lesiones y/o muertes)	1191	71,31
Robos agrav. y tentativas de robo agrav. por el res. de lesiones y/o muerte.	46	2,75
Hurtos y tentativa de hurto.	1467	87,84
Otros delitos contra la propiedad	311	18,62
<b>Total de delitos contra la propiedad</b>	<b>3015</b>	<b>180,53</b>
<b>DELITOS CONTRA EL ESTADO Y LA COMUNIDAD</b>		
Delitos contra la seguridad pública	11	0,66
Delitos contra el orden público	0	0,00
Delitos contra la seguridad de la nación	0	0,00
Delitos contra los poderes públicos y el orden constitucional	0	0,00
Delitos contra la administración pública	23	1,38
Delitos contra la fe pública	2	0,12
<b>Total de delitos contra el estado y la comunidad</b>	<b>36</b>	<b>2,16</b>
<b>DELITOS CONTRA EL ESTADO CIVIL</b>		
LEY 23.737 (estupefacientes)	41	2,46
<b>OTROS DELITOS PREVISTOS EN LEYES ESPECIALES</b>	<b>5</b>	<b>0,30</b>
<b>TOTAL DE HECHOS DELICTUOSOS</b>	<b>4342</b>	<b>259,99</b>





**LIB. GRAL. SAN MARTÍN**

<b>LIB. GRAL. SAN MARTÍN</b>		
<b>DELITOS CONTRA LAS PERSONAS</b>		
Homicidios dolosos	0	0,00
Homicidios dolosos en grado de tentativa	0	0,00
Homicidios culposos en accidentes de tránsito	1	1,87
Homicidios culposos por otros hechos	0	0,00
Lesiones dolosas	16	29,89
Lesiones culposas en accidentes de tránsito	1	1,87
Lesiones culposas por otros hechos	0	0,00
Otros delitos contra las personas	1	1,87
<b>Total de delitos contra las personas</b>	<b>19</b>	<b>35,49</b>
<b>DELITOS CONTRA LA HONESTIDAD Y EL HONOR</b>		
Delitos contra el honor	0	0,00
Violaciones	0	0,00
Otros delitos contra la honestidad	0	0,00
<b>Total de delitos contra la honestidad y el honor</b>	<b>0</b>	<b>0,00</b>
<b>DELITOS CONTRA LA LIBERTAD</b>		
Amenazas	7	13,08
Otros delitos contra la libertad	1	1,87
<b>Total de delitos contra la libertad</b>	<b>8</b>	<b>14,94</b>
<b>DELITOS CONTRA LA PROPIEDAD</b>		
Robos y tentativas de robo (ex. los agrav. por el res. de lesiones y/o muertes)	11	20,55
Robos agrav. y tentativas de robo agrav. por el res. de lesiones y/o muerte.	1	1,87
Hurtos y tentativa de hurto.	21	39,23
Otros delitos contra la propiedad	9	16,81
<b>Total de delitos contra la propiedad</b>	<b>42</b>	<b>78,46</b>
<b>DELITOS CONTRA EL ESTADO Y LA COMUNIDAD</b>		
Delitos contra la seguridad pública	1	1,87
Delitos contra el orden público	0	0,00
Delitos contra la seguridad de la nación	0	0,00
Delitos contra los poderes públicos y el orden constitucional	0	0,00
Delitos contra la administración pública	1	1,87
Delitos contra la fe pública	0	0,00
<b>Total de delitos contra el estado y la comunidad</b>	<b>2</b>	<b>3,74</b>
<b>DELITOS CONTRA EL ESTADO CIVIL</b>	<b>0</b>	<b>0,00</b>
LEY 23.737 (estupefacientes)	0	0,00
<b>OTROS DELITOS PREVISTOS EN LEYES ESPECIALES</b>	<b>0</b>	<b>0,00</b>
<b>TOTAL DE HECHOS DELICTUOSOS</b>	<b>71</b>	<b>132,64</b>

## Tasas de Hechos Delictuosos cada 10.000 habitantes en Provincia de San Luis - Año 2000



Tasa por Dptos.

	133 - 137
	137 - 167
	167 - 260
	260 - 344