

SISTEMA NACIONAL DE INFORMACIÓN CRIMINAL

AÑO 2008

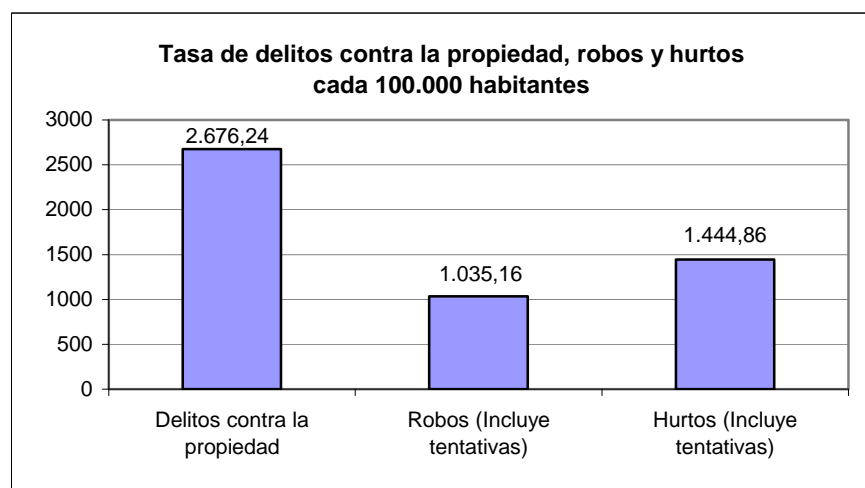
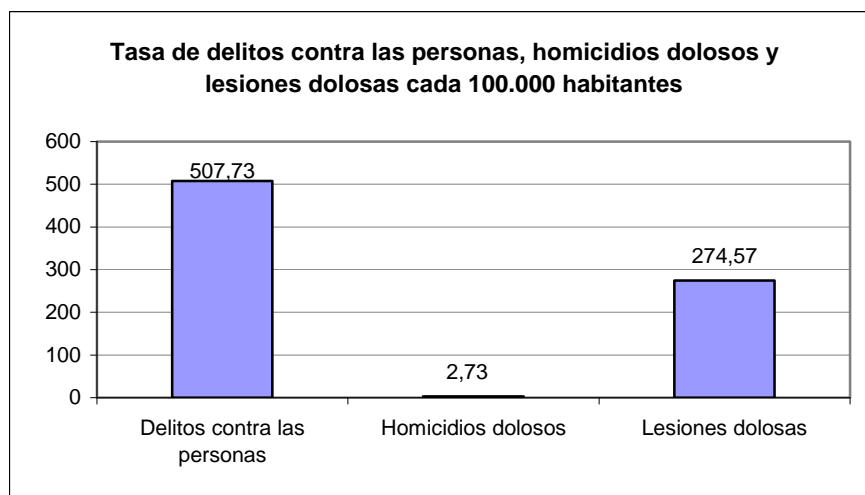
Informe provincia de: SAN JUAN

HECHOS DELICTIVOS REGISTRADOS		SAN JUAN	
TOTAL AÑO 2008			
Tipo de Delito	Total de hechos	Tasa cada 100.000 hab.	
DELITOS CONTRA LAS PERSONAS			
Homicidios dolosos	19	2,73	
Homicidios dolosos en grado de tentativa	12	1,73	
Homicidios culposos en accidentes de tránsito	117	16,82	
Homicidios culposos por otros hechos	8	1,15	
Lesiones dolosas	1.910	274,57	
Lesiones culposas en accidentes de tránsito	647	93,01	
Lesiones culposas por otros hechos	121	17,39	
Otros delitos contra las personas	698	100,34	
Total de delitos contra las personas	3.532	507,73	
DELITOS CONTRA LA INTEGRIDAD SEXUAL Y EL HONOR			
Delitos contra el honor	35	5,03	
Violaciones	42	6,04	
Otros delitos contra la integridad sexual	107	15,38	
Total de delitos contra la integridad sexual y el honor	184	26,45	
DELITOS CONTRA LA LIBERTAD			
Amenazas	1.583	227,56	
Otros delitos contra la libertad	34	4,89	
Total de delitos contra la libertad	1.617	232,45	
DELITOS CONTRA LA PROPIEDAD			
Robos y tentativas de robo (excluye los agravados por el resultado de lesiones y/o muertes)	6.517	936,84	
Robos agravados y tentativas de robo agravado por el resultado de lesiones y/o muerte.	684	98,33	
Hurtos y tentativa de hurto.	10.051	1.444,86	
Otros delitos contra la propiedad	1.365	196,22	
Total de delitos contra la propiedad	18.617	2.676,24	
DELITOS CONTRA EL ESTADO Y LA COMUNIDAD			
Delitos contra la seguridad pública	61	8,77	
Delitos contra el orden público	511	73,46	
Delitos contra la seguridad de la nación	1	0,14	
Delitos contra los poderes públicos y el orden constitucional	2	0,29	
Delitos contra la administración pública	72	10,35	
Delitos contra la fe pública	40	5,75	
Total de delitos contra el estado y la comunidad	687	98,76	
DELITOS CONTRA EL ESTADO CIVIL			
LEY 23.737 (estupefacientes)	56	8,05	
OTROS DELITOS PREVISTOS EN LEYES ESPECIALES	427	61,38	
TOTAL DE HECHOS DELICTIVOS	25.121	3.611,21	

SAN JUAN

TASAS DE HECHOS DELICTIVOS, DELITOS CONTRA LAS PERSONAS, HOMICIDIOS DOLOSOS Y LESIONES DOLOSAS, DELITOS CONTRA LA PROPIEDAD, ROBOS Y HURTOS AÑO 2008

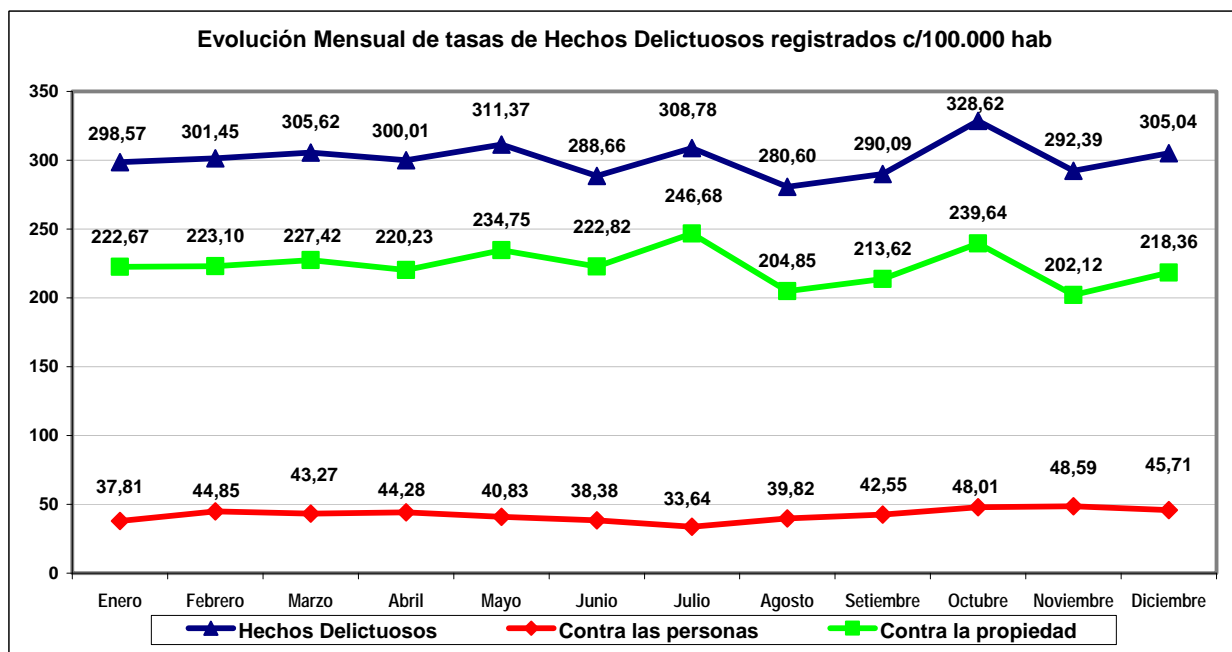
TIPO DE DELITO	CANTIDAD	TASA CADA 100.000 HAB.
Total de Hechos Delictivos	25.121	3.611,21
<i>Delitos contra las personas</i>	3.532	507,73
Homicidios dolosos	19	2,73
Lesiones dolosas	1.910	274,57
<i>Delitos contra la propiedad</i>	18.617	2.676,24
Robos (Incluye tentativas)	7.201	1.035,16
Hurtos (Incluye tentativas)	10.051	1.444,86



SAN JUAN

Evolución mensual de Hechos Delictuosos registrados - Año 2008												
Delito	Enero		Febrero		Marzo		Abril		Mayo		Junio	
	V.Abs.	Tasa	V.Abs.	Tasa	V.Abs.	Tasa	V.Abs.	Tasa	V.Abs.	Tasa	V.Abs.	Tasa
Hechos Delictuosos	2.077	298,57	2.097	301,45	2.126	305,62	2.087	300,01	2.166	311,37	2.008	288,66
<i>Contra las personas</i>	263	37,81	312	44,85	301	43,27	308	44,28	284	40,83	267	38,38
Homicidios Dolosos	2	0,29	1	0,14	5	0,72	1	0,14	2	0,29	3	0,43
Lesiones Dolosas	164	23,58	169	24,29	167	24,01	138	19,84	158	22,71	130	18,69
<i>Contra la propiedad</i>	1.549	222,67	1.552	223,10	1.582	227,42	1.532	220,23	1.633	234,75	1.550	222,82
Robos (con tentativa)	604	86,83	637	91,57	629	90,42	591	84,96	683	98,18	570	81,94
Hurtos (con tentativa)	874	125,64	843	121,18	864	124,20	864	124,20	864	124,20	894	128,51

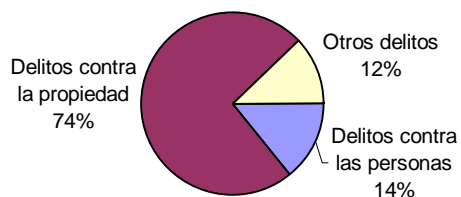
Delito	Julio		Agosto		Setiembre		Octubre		Noviembre		Diciembre	
	V.Abs.	Tasa	V.Abs.	Tasa	V.Abs.	Tasa	V.Abs.	Tasa	V.Abs.	Tasa	V.Abs.	Tasa
Hechos Delictuosos	2.148	308,78	1.952	280,60	2.018	290,09	2.286	328,62	2.034	292,39	2.122	305,04
<i>Contra las personas</i>	234	33,64	277	39,82	296	42,55	334	48,01	338	48,59	318	45,71
Homicidios Dolosos	0	0,00	0	0,00	2	0,29	0	0,00	2	0,29	1	0,14
Lesiones Dolosas	115	16,53	140	20,13	154	22,14	202	29,04	195	28,03	178	25,59
<i>Contra la propiedad</i>	1.716	246,68	1.425	204,85	1.486	213,62	1.667	239,64	1.406	202,12	1.519	218,36
Robos (con tentativa)	582	83,66	519	74,61	580	83,38	658	94,59	574	82,51	574	82,51
Hurtos (con tentativa)	890	127,94	732	105,23	813	116,87	865	124,35	762	109,54	786	112,99



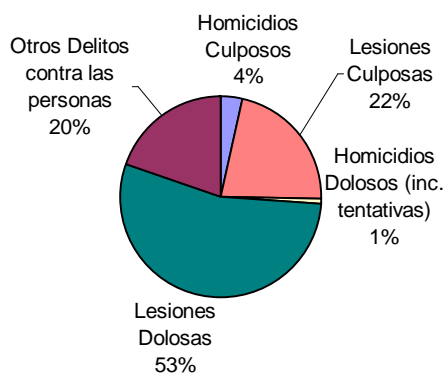
SAN JUAN

Año 2008

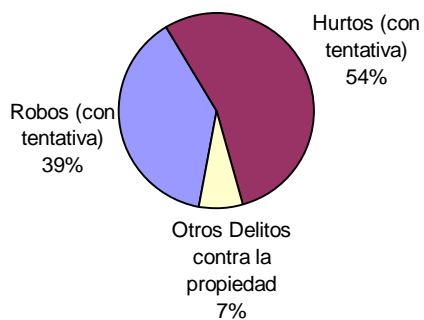
Distribución de hechos delictivos registrados



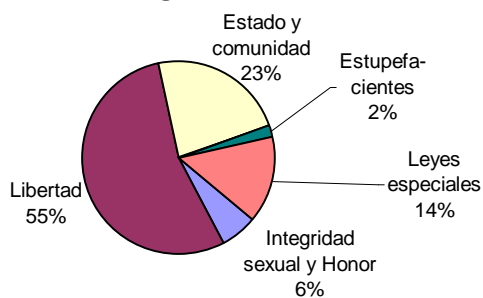
Distribución de delitos contra las personas



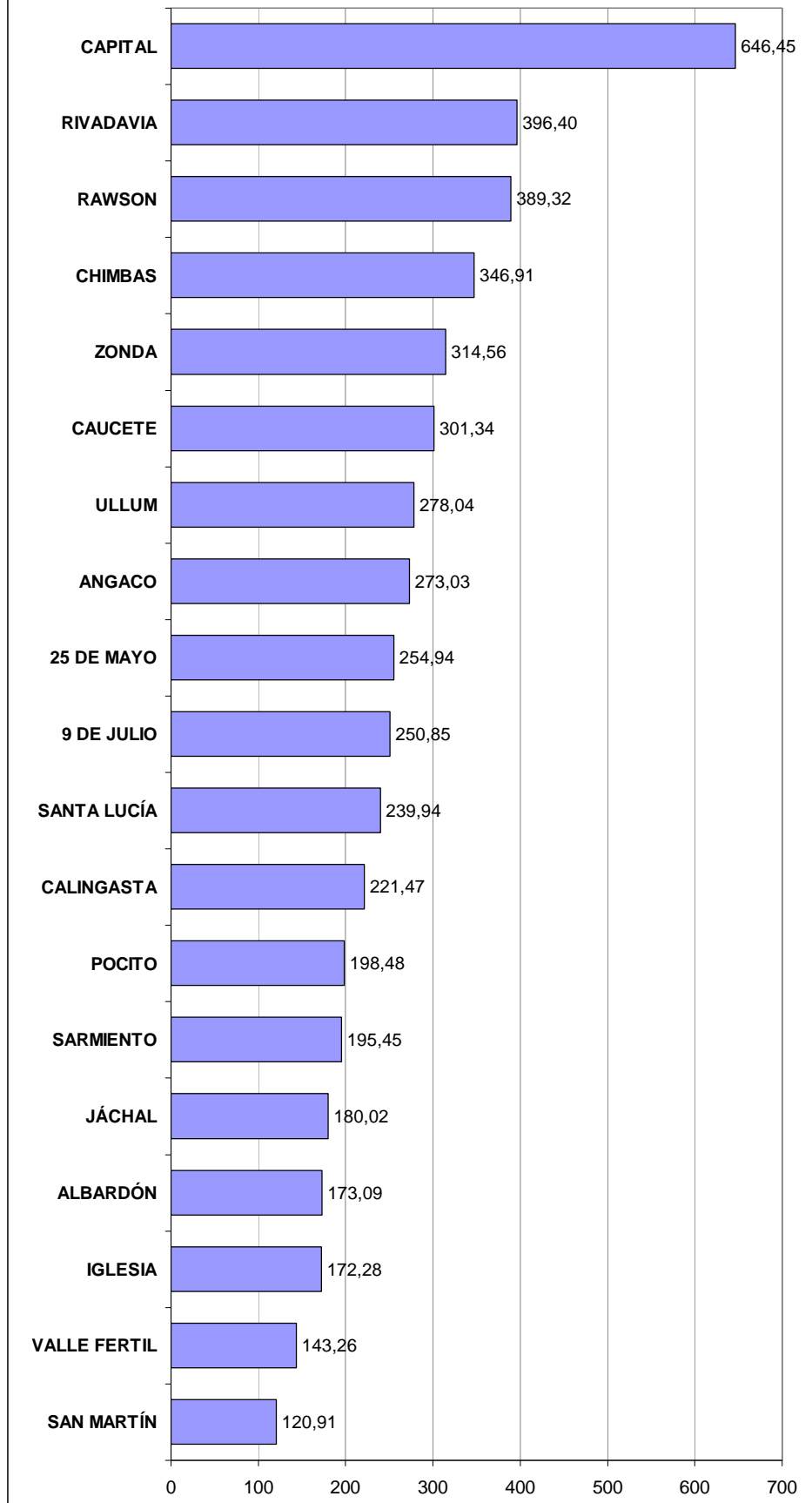
Distribución de delitos contra la propiedad



Distribución de otros hechos delictivos registrados



Tasas de Hechos Delictivos registrados cada 10.000 hab. por Departamento



PLANILLA DE FRECUENCIAS SNIC POR DEPARTAMENTOS

DELITOS	FRECUENCIA	TASA C/10000 Hab.
ALBARDÓN		
DELITOS CONTRA LAS PERSONAS		
Homicidios Dolosos	0	0,00
Homicidios dolosos en grado de tentativa	0	0,00
Homicidios culposos en accidentes de tránsito	2	0,87
Homicidios culposos por otros hechos	0	0,00
Lesiones dolosas	22	9,52
Lesiones culposas en accidentes de tránsito	10	4,33
Lesiones culposas por otros hechos	2	0,87
Otros delitos contra las personas	11	4,76
Total de delitos contra las personas	47	20,34
DELITOS CONTRA LA INTEGRIDAD SEXUAL Y EL HONOR		
Delitos contra el honor	1	0,43
Violaciones	0	0,00
Otros delitos contra la integridad sexual	0	0,00
Total de delitos contra la integridad sexual y el honor	1	0,43
DELITOS CONTRA LA LIBERTAD		
Amenazas	20	8,65
Otros delitos contra la libertad	3	1,30
Total de delitos contra la libertad	23	9,95
DELITOS CONTRA LA PROPIEDAD		
Robos y tentativas de robo (ex. los agrav. por el res. de lesiones y/o muertes)	72	31,16
Robos agrav. y tentativas de robo agrav. por el res. de lesiones y/o muerte.	0	0,00
Hurtos y tentativa de hurto.	209	90,44
Otros delitos contra la propiedad	32	13,85
Total de delitos contra la propiedad	313	135,44
DELITOS CONTRA EL ESTADO Y LA COMUNIDAD		
Delitos contra la seguridad pública	3	1,30
Delitos contra el orden público	0	0,00
Delitos contra la seguridad de la nación	0	0,00
Delitos contra los poderes públicos y el orden constitucional	0	0,00
Delitos contra la administración pública	0	0,00
Delitos contra la fe pública	0	0,00
Total de delitos contra el estado y la comunidad	3	1,30
DELITOS CONTRA EL ESTADO CIVIL		
LEY 23.737 (estupefacientes)	0	0,00
OTROS DELITOS PREVISTOS EN LEYES ESPECIALES	13	5,63
TOTAL DE HECHOS DELICTUOSOS	400	173,09
ANGACO		
DELITOS CONTRA LAS PERSONAS		
Homicidios Dolosos	0	0,00
Homicidios dolosos en grado de tentativa	0	0,00
Homicidios culposos en accidentes de tránsito	0	0,00
Homicidios culposos por otros hechos	0	0,00
Lesiones dolosas	21	26,79
Lesiones culposas en accidentes de tránsito	6	7,66
Lesiones culposas por otros hechos	0	0,00
Otros delitos contra las personas	1	1,28
Total de delitos contra las personas	28	35,72
DELITOS CONTRA LA INTEGRIDAD SEXUAL Y EL HONOR		
Delitos contra el honor	0	0,00
Violaciones	0	0,00
Otros delitos contra la integridad sexual	2	2,55
Total de delitos contra la integridad sexual y el honor	2	2,55
DELITOS CONTRA LA LIBERTAD		
Amenazas	2	2,55
Otros delitos contra la libertad	1	1,28
Total de delitos contra la libertad	3	3,83
DELITOS CONTRA LA PROPIEDAD		
Robos y tentativas de robo (ex. los agrav. por el res. de lesiones y/o muertes)	53	67,62
Robos agrav. y tentativas de robo agrav. por el res. de lesiones y/o muerte.	1	1,28
Hurtos y tentativa de hurto.	101	128,86
Otros delitos contra la propiedad	25	31,90
Total de delitos contra la propiedad	180	229,65
DELITOS CONTRA EL ESTADO Y LA COMUNIDAD		
Delitos contra la seguridad pública	0	0,00
Delitos contra el orden público	0	0,00
Delitos contra la seguridad de la nación	0	0,00
Delitos contra los poderes públicos y el orden constitucional	0	0,00
Delitos contra la administración pública	1	1,28
Delitos contra la fe pública	0	0,00
Total de delitos contra el estado y la comunidad	1	1,28
DELITOS CONTRA EL ESTADO CIVIL		
LEY 23.737 (estupefacientes)	0	0,00
OTROS DELITOS PREVISTOS EN LEYES ESPECIALES	0	0,00
TOTAL DE HECHOS DELICTUOSOS	214	273,03

DELITOS	FRECUENCIA	TASA C/10000 Hab.
CALINGASTA		
DELITOS CONTRA LAS PERSONAS		
Homicidios Dolosos	2	2,32
Homicidios dolosos en grado de tentativa	0	0,00
Homicidios culposos en accidentes de tránsito	1	1,16
Homicidios culposos por otros hechos	2	2,32
Lesiones dolosas	29	33,63
Lesiones culposas en accidentes de tránsito	2	2,32
Lesiones culposas por otros hechos	0	0,00
Otros delitos contra las personas	1	1,16
Total de delitos contra las personas	37	42,90
DELITOS CONTRA LA INTEGRIDAD SEXUAL Y EL HONOR		
Delitos contra el honor	0	0,00
Violaciones	0	0,00
Otros delitos contra la integridad sexual	0	0,00
Total de delitos contra la integridad sexual y el honor	0	0,00
DELITOS CONTRA LA LIBERTAD		
Amenazas	20	23,19
Otros delitos contra la libertad	0	0,00
Total de delitos contra la libertad	20	23,19
DELITOS CONTRA LA PROPIEDAD		
Robos y tentativas de robo (ex. los agrav. por el res. de lesiones y/o muertes)	46	53,34
Robos agrav. y tentativas de robo agrav. por el res. de lesiones y/o muerte.	0	0,00
Hurtos y tentativa de hurto.	62	71,89
Otros delitos contra la propiedad	16	18,55
Total de delitos contra la propiedad	124	143,78
DELITOS CONTRA EL ESTADO Y LA COMUNIDAD		
Delitos contra la seguridad pública	0	0,00
Delitos contra el orden público	9	10,44
Delitos contra la seguridad de la nación	0	0,00
Delitos contra los poderes públicos y el orden constitucional	0	0,00
Delitos contra la administración pública	0	0,00
Delitos contra la fe pública	0	0,00
Total de delitos contra el estado y la comunidad	9	10,44
DELITOS CONTRA EL ESTADO CIVIL		
LEY 23.737 (estupefacientes)	1	1,16
OTROS DELITOS PREVISTOS EN LEYES ESPECIALES	0	0,00
TOTAL DE HECHOS DELICTIVOSOS	191	221,47
CAPITAL		
DELITOS CONTRA LAS PERSONAS		
Homicidios Dolosos	4	0,35
Homicidios dolosos en grado de tentativa	1	0,09
Homicidios culposos en accidentes de tránsito	19	1,68
Homicidios culposos por otros hechos	2	0,18
Lesiones dolosas	277	24,50
Lesiones culposas en accidentes de tránsito	142	12,56
Lesiones culposas por otros hechos	84	7,43
Otros delitos contra las personas	6	0,53
Total de delitos contra las personas	535	47,32
DELITOS CONTRA LA INTEGRIDAD SEXUAL Y EL HONOR		
Delitos contra el honor	1	0,09
Violaciones	0	0,00
Otros delitos contra la integridad sexual	25	2,21
Total de delitos contra la integridad sexual y el honor	26	2,30
DELITOS CONTRA LA LIBERTAD		
Amenazas	325	28,75
Otros delitos contra la libertad	6	0,53
Total de delitos contra la libertad	331	29,28
DELITOS CONTRA LA PROPIEDAD		
Robos y tentativas de robo (ex. los agrav. por el res. de lesiones y/o muertes)	2.213	195,73
Robos agrav. y tentativas de robo agrav. por el res. de lesiones y/o muerte.	187	16,54
Hurtos y tentativa de hurto.	3.489	308,59
Otros delitos contra la propiedad	231	20,43
Total de delitos contra la propiedad	6.120	541,29
DELITOS CONTRA EL ESTADO Y LA COMUNIDAD		
Delitos contra la seguridad pública	8	0,71
Delitos contra el orden público	28	2,48
Delitos contra la seguridad de la nación	0	0,00
Delitos contra los poderes públicos y el orden constitucional	0	0,00
Delitos contra la administración pública	27	2,39
Delitos contra la fe pública	14	1,24
Total de delitos contra el estado y la comunidad	77	6,81
DELITOS CONTRA EL ESTADO CIVIL		
LEY 23.737 (estupefacientes)	10	0,88
OTROS DELITOS PREVISTOS EN LEYES ESPECIALES	209	18,49
TOTAL DE HECHOS DELICTIVOSOS	7.309	646,45

DELITOS	FRECUENCIA	TASA C/10000 Hab.
CAUCETE		
DELITOS CONTRA LAS PERSONAS		
Homicidios Dolosos	0	0,00
Homicidios dolosos en grado de tentativa	0	0,00
Homicidios culposos en accidentes de tránsito	7	1,86
Homicidios culposos por otros hechos	0	0,00
Lesiones dolosas	121	32,21
Lesiones culposas en accidentes de tránsito	47	12,51
Lesiones culposas por otros hechos	0	0,00
Otros delitos contra las personas	7	1,86
Total de delitos contra las personas	182	48,45
DELITOS CONTRA LA INTEGRIDAD SEXUAL Y EL HONOR		
Delitos contra el honor	0	0,00
Violaciones	5	1,33
Otros delitos contra la integridad sexual	14	3,73
Total de delitos contra la integridad sexual y el honor	19	5,06
DELITOS CONTRA LA LIBERTAD		
Amenazas	87	23,16
Otros delitos contra la libertad	0	0,00
Total de delitos contra la libertad	87	23,16
DELITOS CONTRA LA PROPIEDAD		
Robos y tentativas de robo (ex. los agrav. por el res. de lesiones y/o muertes)	278	74,01
Robos agrav. y tentativas de robo agrav. por el res. de lesiones y/o muerte.	0	0,00
Hurtos y tentativa de hurto.	530	141,09
Otros delitos contra la propiedad	19	5,06
Total de delitos contra la propiedad	827	220,15
DELITOS CONTRA EL ESTADO Y LA COMUNIDAD		
Delitos contra la seguridad pública	7	1,86
Delitos contra el orden público	6	1,60
Delitos contra la seguridad de la nación	0	0,00
Delitos contra los poderes públicos y el orden constitucional	2	0,53
Delitos contra la administración pública	1	0,27
Delitos contra la fe pública	0	0,00
Total de delitos contra el estado y la comunidad	16	4,26
DELITOS CONTRA EL ESTADO CIVIL		
LEY 23.737 (estupefacientes)	1	0,27
OTROS DELITOS PREVISTOS EN LEYES ESPECIALES	0	0,00
TOTAL DE HECHOS DELICTUOSOS	1.132	301,34
CHIMBAS		
DELITOS CONTRA LAS PERSONAS		
Homicidios Dolosos	3	0,33
Homicidios dolosos en grado de tentativa	5	0,55
Homicidios culposos en accidentes de tránsito	4	0,44
Homicidios culposos por otros hechos	0	0,00
Lesiones dolosas	261	28,93
Lesiones culposas en accidentes de tránsito	56	6,21
Lesiones culposas por otros hechos	8	0,89
Otros delitos contra las personas	392	43,45
Total de delitos contra las personas	729	80,80
DELITOS CONTRA LA INTEGRIDAD SEXUAL Y EL HONOR		
Delitos contra el honor	4	0,44
Violaciones	12	1,33
Otros delitos contra la integridad sexual	13	1,44
Total de delitos contra la integridad sexual y el honor	29	3,21
DELITOS CONTRA LA LIBERTAD		
Amenazas	169	18,73
Otros delitos contra la libertad	19	2,11
Total de delitos contra la libertad	188	20,84
DELITOS CONTRA LA PROPIEDAD		
Robos y tentativas de robo (ex. los agrav. por el res. de lesiones y/o muertes)	602	66,72
Robos agrav. y tentativas de robo agrav. por el res. de lesiones y/o muerte.	195	21,61
Hurtos y tentativa de hurto.	952	105,51
Otros delitos contra la propiedad	418	46,33
Total de delitos contra la propiedad	2.167	240,17
DELITOS CONTRA EL ESTADO Y LA COMUNIDAD		
Delitos contra la seguridad pública	2	0,22
Delitos contra el orden público	9	1,00
Delitos contra la seguridad de la nación	0	0,00
Delitos contra los poderes públicos y el orden constitucional	0	0,00
Delitos contra la administración pública	2	0,22
Delitos contra la fe pública	0	0,00
Total de delitos contra el estado y la comunidad	13	1,44
DELITOS CONTRA EL ESTADO CIVIL		
LEY 23.737 (estupefacientes)	0	0,00
OTROS DELITOS PREVISTOS EN LEYES ESPECIALES	4	0,44
TOTAL DE HECHOS DELICTUOSOS	3.130	346,91

DELITOS	FRECUENCIA	TASA C/10000 Hab.
IGLESIA		
DELITOS CONTRA LAS PERSONAS		
Homicidios Dolosos	1	1,33
Homicidios dolosos en grado de tentativa	0	0,00
Homicidios culposos en accidentes de tránsito	3	3,98
Homicidios culposos por otros hechos	0	0,00
Lesiones dolosas	9	11,93
Lesiones culposas en accidentes de tránsito	3	3,98
Lesiones culposas por otros hechos	0	0,00
Otros delitos contra las personas	10	13,25
Total de delitos contra las personas	26	34,46
DELITOS CONTRA LA INTEGRIDAD SEXUAL Y EL HONOR		
Delitos contra el honor	1	1,33
Violaciones	0	0,00
Otros delitos contra la integridad sexual	0	0,00
Total de delitos contra la integridad sexual y el honor	1	1,33
DELITOS CONTRA LA LIBERTAD		
Amenazas	9	11,93
Otros delitos contra la libertad	0	0,00
Total de delitos contra la libertad	9	11,93
DELITOS CONTRA LA PROPIEDAD		
Robos y tentativas de robo (ex. los agrav. por el res. de lesiones y/o muertes)	17	22,53
Robos agrav. y tentativas de robo agrav. por el res. de lesiones y/o muerte.	0	0,00
Hurtos y tentativa de hurto.	42	55,66
Otros delitos contra la propiedad	31	41,08
Total de delitos contra la propiedad	90	119,27
DELITOS CONTRA EL ESTADO Y LA COMUNIDAD		
Delitos contra la seguridad pública	0	0,00
Delitos contra el orden público	2	2,65
Delitos contra la seguridad de la nación	0	0,00
Delitos contra los poderes públicos y el orden constitucional	0	0,00
Delitos contra la administración pública	0	0,00
Delitos contra la fe pública	0	0,00
Total de delitos contra el estado y la comunidad	2	2,65
DELITOS CONTRA EL ESTADO CIVIL		
LEY 23.737 (estupefacientes)	0	0,00
OTROS DELITOS PREVISTOS EN LEYES ESPECIALES	2	2,65
TOTAL DE HECHOS DELICTUOSOS	130	172,28
JÁCHAL		
DELITOS CONTRA LAS PERSONAS		
Homicidios Dolosos	0	0,00
Homicidios dolosos en grado de tentativa	0	0,00
Homicidios culposos en accidentes de tránsito	4	1,81
Homicidios culposos por otros hechos	0	0,00
Lesiones dolosas	45	20,41
Lesiones culposas en accidentes de tránsito	7	3,17
Lesiones culposas por otros hechos	3	1,36
Otros delitos contra las personas	1	0,45
Total de delitos contra las personas	60	27,21
DELITOS CONTRA LA INTEGRIDAD SEXUAL Y EL HONOR		
Delitos contra el honor	0	0,00
Violaciones	1	0,45
Otros delitos contra la integridad sexual	5	2,27
Total de delitos contra la integridad sexual y el honor	6	2,72
DELITOS CONTRA LA LIBERTAD		
Amenazas	35	15,87
Otros delitos contra la libertad	0	0,00
Total de delitos contra la libertad	35	15,87
DELITOS CONTRA LA PROPIEDAD		
Robos y tentativas de robo (ex. los agrav. por el res. de lesiones y/o muertes)	76	34,46
Robos agrav. y tentativas de robo agrav. por el res. de lesiones y/o muerte.	1	0,45
Hurtos y tentativa de hurto.	156	70,74
Otros delitos contra la propiedad	47	21,31
Total de delitos contra la propiedad	280	126,97
DELITOS CONTRA EL ESTADO Y LA COMUNIDAD		
Delitos contra la seguridad pública	2	0,91
Delitos contra el orden público	0	0,00
Delitos contra la seguridad de la nación	0	0,00
Delitos contra los poderes públicos y el orden constitucional	0	0,00
Delitos contra la administración pública	3	1,36
Delitos contra la fe pública	0	0,00
Total de delitos contra el estado y la comunidad	5	2,27
DELITOS CONTRA EL ESTADO CIVIL		
LEY 23.737 (estupefacientes)	0	0,00
OTROS DELITOS PREVISTOS EN LEYES ESPECIALES	9	4,08
TOTAL DE HECHOS DELICTUOSOS	397	180,02

DELITOS	FRECUENCIA	TASA C/10000 Hab.
9 DE JULIO		
DELITOS CONTRA LAS PERSONAS		
Homicidios Dolosos	0	0,00
Homicidios dolosos en grado de tentativa	0	0,00
Homicidios culposos en accidentes de tránsito	7	7,91
Homicidios culposos por otros hechos	0	0,00
Lesiones dolosas	20	22,60
Lesiones culposas en accidentes de tránsito	11	12,43
Lesiones culposas por otros hechos	2	2,26
Otros delitos contra las personas	8	9,04
Total de delitos contra las personas	48	54,24
DELITOS CONTRA LA INTEGRIDAD SEXUAL Y EL HONOR		
Delitos contra el honor	0	0,00
Violaciones	3	3,39
Otros delitos contra la integridad sexual	0	0,00
Total de delitos contra la integridad sexual y el honor	3	3,39
DELITOS CONTRA LA LIBERTAD		
Amenazas	13	14,69
Otros delitos contra la libertad	0	0,00
Total de delitos contra la libertad	13	14,69
DELITOS CONTRA LA PROPIEDAD		
Robos y tentativas de robo (ex. los agrav. por el res. de lesiones y/o muertes)	68	76,84
Robos agrav. y tentativas de robo agrav. por el res. de lesiones y/o muerte.	0	0,00
Hurtos y tentativa de hurto.	64	72,32
Otros delitos contra la propiedad	18	20,34
Total de delitos contra la propiedad	150	169,49
DELITOS CONTRA EL ESTADO Y LA COMUNIDAD		
Delitos contra la seguridad pública	1	1,13
Delitos contra el orden público	3	3,39
Delitos contra la seguridad de la nación	0	0,00
Delitos contra los poderes públicos y el orden constitucional	0	0,00
Delitos contra la administración pública	2	2,26
Delitos contra la fe pública	0	0,00
Total de delitos contra el estado y la comunidad	6	6,78
DELITOS CONTRA EL ESTADO CIVIL		
LEY 23.737 (estupefacientes)	0	0,00
OTROS DELITOS PREVISTOS EN LEYES ESPECIALES		
	2	2,26
TOTAL DE HECHOS DELICTUOSOS	222	250,85
POCITO		
DELITOS CONTRA LAS PERSONAS		
Homicidios Dolosos	2	0,42
Homicidios dolosos en grado de tentativa	1	0,21
Homicidios culposos en accidentes de tránsito	13	2,70
Homicidios culposos por otros hechos	1	0,21
Lesiones dolosas	121	25,12
Lesiones culposas en accidentes de tránsito	27	5,61
Lesiones culposas por otros hechos	4	0,83
Otros delitos contra las personas	2	0,42
Total de delitos contra las personas	171	35,50
DELITOS CONTRA LA INTEGRIDAD SEXUAL Y EL HONOR		
Delitos contra el honor	0	0,00
Violaciones	8	1,66
Otros delitos contra la integridad sexual	0	0,00
Total de delitos contra la integridad sexual y el honor	8	1,66
DELITOS CONTRA LA LIBERTAD		
Amenazas	86	17,86
Otros delitos contra la libertad	0	0,00
Total de delitos contra la libertad	86	17,86
DELITOS CONTRA LA PROPIEDAD		
Robos y tentativas de robo (ex. los agrav. por el res. de lesiones y/o muertes)	273	56,68
Robos agrav. y tentativas de robo agrav. por el res. de lesiones y/o muerte.	18	3,74
Hurtos y tentativa de hurto.	338	70,18
Otros delitos contra la propiedad	56	11,63
Total de delitos contra la propiedad	685	142,22
DELITOS CONTRA EL ESTADO Y LA COMUNIDAD		
Delitos contra la seguridad pública	1	0,21
Delitos contra el orden público	2	0,42
Delitos contra la seguridad de la nación	0	0,00
Delitos contra los poderes públicos y el orden constitucional	0	0,00
Delitos contra la administración pública	0	0,00
Delitos contra la fe pública	1	0,21
Total de delitos contra el estado y la comunidad	4	0,83
DELITOS CONTRA EL ESTADO CIVIL		
LEY 23.737 (estupefacientes)	0	0,00
OTROS DELITOS PREVISTOS EN LEYES ESPECIALES		
	2	0,42
TOTAL DE HECHOS DELICTUOSOS	956	198,48

DELITOS	FRECUENCIA	TASA C/10000 Hab.
RAWSON		
DELITOS CONTRA LAS PERSONAS		
Homicidios Dolosos	3	0,25
Homicidios dolosos en grado de tentativa	3	0,25
Homicidios culposos en accidentes de tránsito	20	1,64
Homicidios culposos por otros hechos	0	0,00
Lesiones dolosas	412	33,86
Lesiones culposas en accidentes de tránsito	158	12,99
Lesiones culposas por otros hechos	0	0,00
Otros delitos contra las personas	83	6,82
Total de delitos contra las personas	679	55,80
DELITOS CONTRA LA INTEGRIDAD SEXUAL Y EL HONOR		
Delitos contra el honor	19	1,56
Violaciones	5	0,41
Otros delitos contra la integridad sexual	20	1,64
Total de delitos contra la integridad sexual y el honor	44	3,62
DELITOS CONTRA LA LIBERTAD		
Amenazas	438	36,00
Otros delitos contra la libertad	4	0,33
Total de delitos contra la libertad	442	36,33
DELITOS CONTRA LA PROPIEDAD		
Robos y tentativas de robo (ex. los agrav. por el res. de lesiones y/o muertes)	1.244	102,24
Robos agrav. y tentativas de robo agrav. por el res. de lesiones y/o muerte.	105	8,63
Hurtos y tentativa de hurto.	1.678	137,91
Otros delitos contra la propiedad	165	13,56
Total de delitos contra la propiedad	3.192	262,34
DELITOS CONTRA EL ESTADO Y LA COMUNIDAD		
Delitos contra la seguridad pública	13	1,07
Delitos contra el orden público	258	21,20
Delitos contra la seguridad de la nación	1	0,08
Delitos contra los poderes públicos y el orden constitucional	0	0,00
Delitos contra la administración pública	11	0,90
Delitos contra la fe pública	1	0,08
Total de delitos contra el estado y la comunidad	284	23,34
DELITOS CONTRA EL ESTADO CIVIL		
LEY 23.737 (estupefacientes)	4	0,33
OTROS DELITOS PREVISTOS EN LEYES ESPECIALES		
	92	7,56
TOTAL DE HECHOS DELICTUOSOS	4.737	389,32
RIVADAVIA		
DELITOS CONTRA LAS PERSONAS		
Homicidios Dolosos	2	0,22
Homicidios dolosos en grado de tentativa	2	0,22
Homicidios culposos en accidentes de tránsito	16	1,75
Homicidios culposos por otros hechos	0	0,00
Lesiones dolosas	294	32,17
Lesiones culposas en accidentes de tránsito	110	12,04
Lesiones culposas por otros hechos	10	1,09
Otros delitos contra las personas	150	16,41
Total de delitos contra las personas	584	63,90
DELITOS CONTRA LA INTEGRIDAD SEXUAL Y EL HONOR		
Delitos contra el honor	7	0,77
Violaciones	4	0,44
Otros delitos contra la integridad sexual	14	1,53
Total de delitos contra la integridad sexual y el honor	25	2,74
DELITOS CONTRA LA LIBERTAD		
Amenazas	259	28,34
Otros delitos contra la libertad	0	0,00
Total de delitos contra la libertad	259	28,34
DELITOS CONTRA LA PROPIEDAD		
Robos y tentativas de robo (ex. los agrav. por el res. de lesiones y/o muertes)	960	105,04
Robos agrav. y tentativas de robo agrav. por el res. de lesiones y/o muerte.	100	10,94
Hurtos y tentativa de hurto.	1.296	141,80
Otros delitos contra la propiedad	178	19,48
Total de delitos contra la propiedad	2.534	277,25
DELITOS CONTRA EL ESTADO Y LA COMUNIDAD		
Delitos contra la seguridad pública	22	2,41
Delitos contra el orden público	187	20,46
Delitos contra la seguridad de la nación	0	0,00
Delitos contra los poderes públicos y el orden constitucional	0	0,00
Delitos contra la administración pública	0	0,00
Delitos contra la fe pública	0	0,00
Total de delitos contra el estado y la comunidad	209	22,87
DELITOS CONTRA EL ESTADO CIVIL		
LEY 23.737 (estupefacientes)	0	0,00
OTROS DELITOS PREVISTOS EN LEYES ESPECIALES		
	12	1,31
TOTAL DE HECHOS DELICTUOSOS	3.623	396,40

DELITOS	FRECUENCIA	TASA C/10000 Hab.
SAN MARTÍN		
DELITOS CONTRA LAS PERSONAS		
Homicidios Dolosos	0	0,00
Homicidios dolosos en grado de tentativa	0	0,00
Homicidios culposos en accidentes de tránsito	0	0,00
Homicidios culposos por otros hechos	0	0,00
Lesiones dolosas	21	19,24
Lesiones culposas en accidentes de tránsito	3	2,75
Lesiones culposas por otros hechos	0	0,00
Otros delitos contra las personas	0	0,00
Total de delitos contra las personas	24	21,98
DELITOS CONTRA LA INTEGRIDAD SEXUAL Y EL HONOR		
Delitos contra el honor	0	0,00
Violaciones	1	0,92
Otros delitos contra la integridad sexual	0	0,00
Total de delitos contra la integridad sexual y el honor	1	0,92
DELITOS CONTRA LA LIBERTAD		
Amenazas	12	10,99
Otros delitos contra la libertad	0	0,00
Total de delitos contra la libertad	12	10,99
DELITOS CONTRA LA PROPIEDAD		
Robos y tentativas de robo (ex. los agrav. por el res. de lesiones y/o muertes)	32	29,31
Robos agrav. y tentativas de robo agrav. por el res. de lesiones y/o muerte.	0	0,00
Hurtos y tentativa de hurto.	59	54,04
Otros delitos contra la propiedad	4	3,66
Total de delitos contra la propiedad	95	87,02
DELITOS CONTRA EL ESTADO Y LA COMUNIDAD		
Delitos contra la seguridad pública	0	0,00
Delitos contra el orden público	0	0,00
Delitos contra la seguridad de la nación	0	0,00
Delitos contra los poderes públicos y el orden constitucional	0	0,00
Delitos contra la administración pública	0	0,00
Delitos contra la fe pública	0	0,00
Total de delitos contra el estado y la comunidad	0	0,00
DELITOS CONTRA EL ESTADO CIVIL		
LEY 23.737 (estupefacientes)	0	0,00
OTROS DELITOS PREVISTOS EN LEYES ESPECIALES		
	0	0,00
TOTAL DE HECHOS DELICTUOSOS	132	120,91
SANTA LUCÍA		
DELITOS CONTRA LAS PERSONAS		
Homicidios Dolosos	2	0,41
Homicidios dolosos en grado de tentativa	0	0,00
Homicidios culposos en accidentes de tránsito	5	1,03
Homicidios culposos por otros hechos	0	0,00
Lesiones dolosas	125	25,81
Lesiones culposas en accidentes de tránsito	25	5,16
Lesiones culposas por otros hechos	0	0,00
Otros delitos contra las personas	7	1,45
Total de delitos contra las personas	164	33,86
DELITOS CONTRA LA INTEGRIDAD SEXUAL Y EL HONOR		
Delitos contra el honor	2	0,41
Violaciones	1	0,21
Otros delitos contra la integridad sexual	4	0,83
Total de delitos contra la integridad sexual y el honor	7	1,45
DELITOS CONTRA LA LIBERTAD		
Amenazas	48	9,91
Otros delitos contra la libertad	0	0,00
Total de delitos contra la libertad	48	9,91
DELITOS CONTRA LA PROPIEDAD		
Robos y tentativas de robo (ex. los agrav. por el res. de lesiones y/o muertes)	301	62,15
Robos agrav. y tentativas de robo agrav. por el res. de lesiones y/o muerte.	75	15,49
Hurtos y tentativa de hurto.	542	111,92
Otros delitos contra la propiedad	18	3,72
Total de delitos contra la propiedad	936	193,27
DELITOS CONTRA EL ESTADO Y LA COMUNIDAD		
Delitos contra la seguridad pública	0	0,00
Delitos contra el orden público	2	0,41
Delitos contra la seguridad de la nación	0	0,00
Delitos contra los poderes públicos y el orden constitucional	0	0,00
Delitos contra la administración pública	5	1,03
Delitos contra la fe pública	0	0,00
Total de delitos contra el estado y la comunidad	7	1,45
DELITOS CONTRA EL ESTADO CIVIL		
LEY 23.737 (estupefacientes)	0	0,00
OTROS DELITOS PREVISTOS EN LEYES ESPECIALES		
	0	0,00
TOTAL DE HECHOS DELICTUOSOS	1.162	239,94

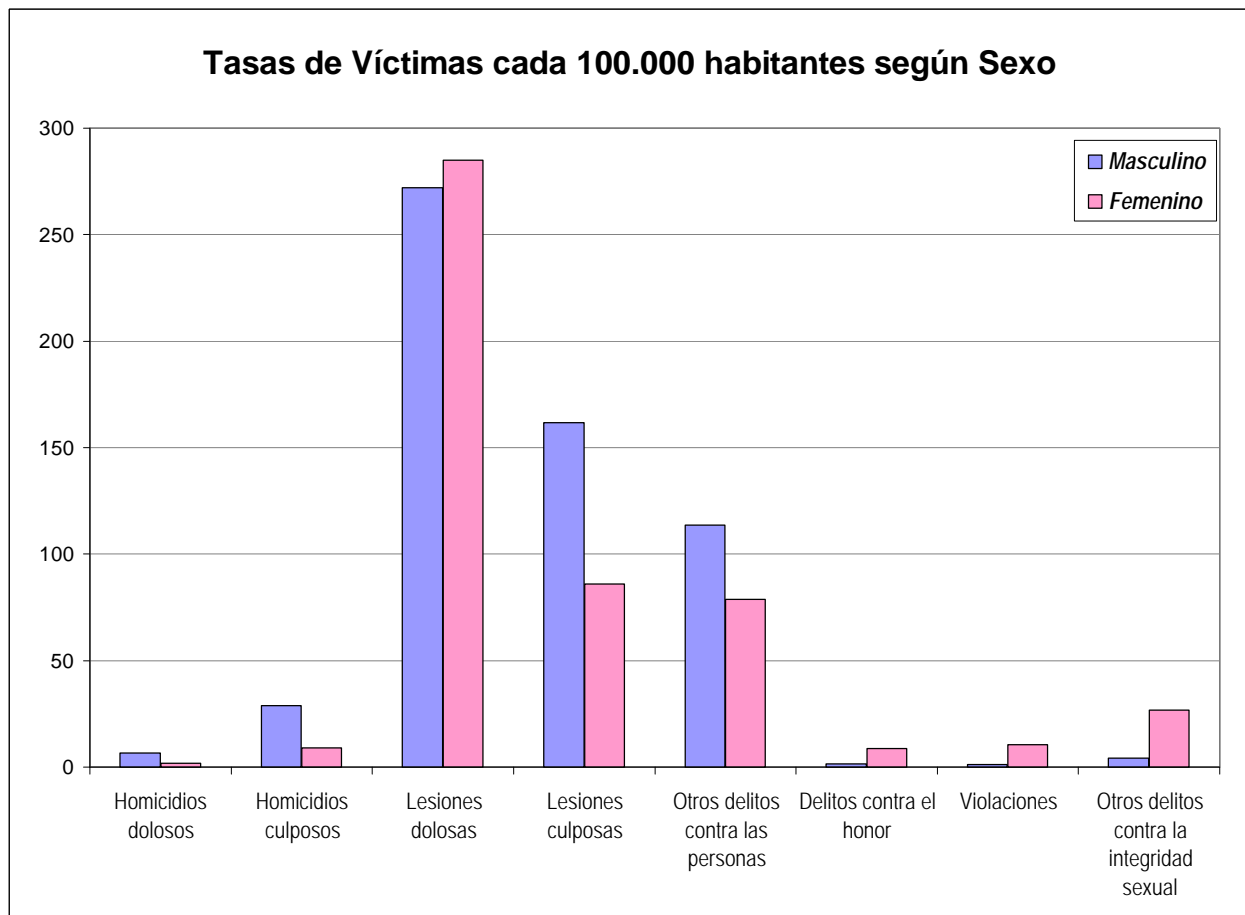
DELITOS	FRECUENCIA	TASA C/10000 Hab.
SARMIENTO		
DELITOS CONTRA LAS PERSONAS		
Homicidios Dolosos	0	0,00
Homicidios dolosos en grado de tentativa	0	0,00
Homicidios culposos en accidentes de tránsito	10	4,68
Homicidios culposos por otros hechos	0	0,00
Lesiones dolosas	42	19,64
Lesiones culposas en accidentes de tránsito	17	7,95
Lesiones culposas por otros hechos	4	1,87
Otros delitos contra las personas	1	0,47
Total de delitos contra las personas	74	34,60
DELITOS CONTRA LA INTEGRIDAD SEXUAL Y EL HONOR		
Delitos contra el honor	0	0,00
Violaciones	1	0,47
Otros delitos contra la integridad sexual	4	1,87
Total de delitos contra la integridad sexual y el honor	5	2,34
DELITOS CONTRA LA LIBERTAD		
Amenazas	11	5,14
Otros delitos contra la libertad	0	0,00
Total de delitos contra la libertad	11	5,14
DELITOS CONTRA LA PROPIEDAD		
Robos y tentativas de robo (ex. los agrav. por el res. de lesiones y/o muertes)	91	42,55
Robos agrav. y tentativas de robo agrav. por el res. de lesiones y/o muerte.	1	0,47
Hurtos y tentativa de hurto.	206	96,32
Otros delitos contra la propiedad	22	10,29
Total de delitos contra la propiedad	320	149,62
DELITOS CONTRA EL ESTADO Y LA COMUNIDAD		
Delitos contra la seguridad pública	2	0,94
Delitos contra el orden público	4	1,87
Delitos contra la seguridad de la nación	0	0,00
Delitos contra los poderes públicos y el orden constitucional	0	0,00
Delitos contra la administración pública	0	0,00
Delitos contra la fe pública	2	0,94
Total de delitos contra el estado y la comunidad	8	3,74
DELITOS CONTRA EL ESTADO CIVIL		
LEY 23.737 (estupefacientes)	0	0,00
OTROS DELITOS PREVISTOS EN LEYES ESPECIALES		
	0	0,00
TOTAL DE HECHOS DELICTUOSOS	418	195,45
ULLUM		
DELITOS CONTRA LAS PERSONAS		
Homicidios Dolosos	0	0,00
Homicidios dolosos en grado de tentativa	0	0,00
Homicidios culposos en accidentes de tránsito	0	0,00
Homicidios culposos por otros hechos	1	1,85
Lesiones dolosas	21	38,92
Lesiones culposas en accidentes de tránsito	7	12,97
Lesiones culposas por otros hechos	0	0,00
Otros delitos contra las personas	2	3,71
Total de delitos contra las personas	31	57,46
DELITOS CONTRA LA INTEGRIDAD SEXUAL Y EL HONOR		
Delitos contra el honor	0	0,00
Violaciones	0	0,00
Otros delitos contra la integridad sexual	0	0,00
Total de delitos contra la integridad sexual y el honor	0	0,00
DELITOS CONTRA LA LIBERTAD		
Amenazas	5	9,27
Otros delitos contra la libertad	0	0,00
Total de delitos contra la libertad	5	9,27
DELITOS CONTRA LA PROPIEDAD		
Robos y tentativas de robo (ex. los agrav. por el res. de lesiones y/o muertes)	43	79,70
Robos agrav. y tentativas de robo agrav. por el res. de lesiones y/o muerte.	0	0,00
Hurtos y tentativa de hurto.	64	118,63
Otros delitos contra la propiedad	6	11,12
Total de delitos contra la propiedad	113	209,45
DELITOS CONTRA EL ESTADO Y LA COMUNIDAD		
Delitos contra la seguridad pública	0	0,00
Delitos contra el orden público	1	1,85
Delitos contra la seguridad de la nación	0	0,00
Delitos contra los poderes públicos y el orden constitucional	0	0,00
Delitos contra la administración pública	0	0,00
Delitos contra la fe pública	0	0,00
Total de delitos contra el estado y la comunidad	1	1,85
DELITOS CONTRA EL ESTADO CIVIL		
LEY 23.737 (estupefacientes)	0	0,00
OTROS DELITOS PREVISTOS EN LEYES ESPECIALES		
	0	0,00
TOTAL DE HECHOS DELICTUOSOS	150	278,04

DELITOS	FRECUENCIA	TASA C/10000 Hab.
VALLE FERTIL		
DELITOS CONTRA LAS PERSONAS		
Homicidios Dolosos	0	0,00
Homicidios dolosos en grado de tentativa	0	0,00
Homicidios culposos en accidentes de tránsito	0	0,00
Homicidios culposos por otros hechos	0	0,00
Lesiones dolosas	10	12,91
Lesiones culposas en accidentes de tránsito	1	1,29
Lesiones culposas por otros hechos	0	0,00
Otros delitos contra las personas	0	0,00
Total de delitos contra las personas	11	14,20
DELITOS CONTRA LA INTEGRIDAD SEXUAL Y EL HONOR		
Delitos contra el honor	0	0,00
Violaciones	1	1,29
Otros delitos contra la integridad sexual	0	0,00
Total de delitos contra la integridad sexual y el honor	1	1,29
DELITOS CONTRA LA LIBERTAD		
Amenazas	10	12,91
Otros delitos contra la libertad	0	0,00
Total de delitos contra la libertad	10	12,91
DELITOS CONTRA LA PROPIEDAD		
Robos y tentativas de robo (ex. los agrav. por el res. de lesiones y/o muertes)	22	28,39
Robos agrav. y tentativas de robo agrav. por el res. de lesiones y/o muerte.	0	0,00
Hurtos y tentativa de hurto.	65	83,89
Otros delitos contra la propiedad	2	2,58
Total de delitos contra la propiedad	89	114,87
DELITOS CONTRA EL ESTADO Y LA COMUNIDAD		
Delitos contra la seguridad pública	0	0,00
Delitos contra el orden público	0	0,00
Delitos contra la seguridad de la nación	0	0,00
Delitos contra los poderes públicos y el orden constitucional	0	0,00
Delitos contra la administración pública	0	0,00
Delitos contra la fe pública	0	0,00
Total de delitos contra el estado y la comunidad	0	0,00
DELITOS CONTRA EL ESTADO CIVIL		
LEY 23.737 (estupefacientes)	0	0,00
OTROS DELITOS PREVISTOS EN LEYES ESPECIALES		
	0	0,00
TOTAL DE HECHOS DELICTUOSOS	111	143,26
25 DE MAYO		
DELITOS CONTRA LAS PERSONAS		
Homicidios Dolosos	0	0,00
Homicidios dolosos en grado de tentativa	0	0,00
Homicidios culposos en accidentes de tránsito	5	2,98
Homicidios culposos por otros hechos	0	0,00
Lesiones dolosas	42	25,02
Lesiones culposas en accidentes de tránsito	15	8,93
Lesiones culposas por otros hechos	1	0,60
Otros delitos contra las personas	11	6,55
Total de delitos contra las personas	74	44,08
DELITOS CONTRA LA INTEGRIDAD SEXUAL Y EL HONOR		
Delitos contra el honor	0	0,00
Violaciones	0	0,00
Otros delitos contra la integridad sexual	4	2,38
Total de delitos contra la integridad sexual y el honor	4	2,38
DELITOS CONTRA LA LIBERTAD		
Amenazas	26	15,49
Otros delitos contra la libertad	1	0,60
Total de delitos contra la libertad	27	16,08
DELITOS CONTRA LA PROPIEDAD		
Robos y tentativas de robo (ex. los agrav. por el res. de lesiones y/o muertes)	97	57,78
Robos agrav. y tentativas de robo agrav. por el res. de lesiones y/o muerte.	1	0,60
Hurtos y tentativa de hurto.	140	83,39
Otros delitos contra la propiedad	59	35,14
Total de delitos contra la propiedad	297	176,91
DELITOS CONTRA EL ESTADO Y LA COMUNIDAD		
Delitos contra la seguridad pública	0	0,00
Delitos contra el orden público	0	0,00
Delitos contra la seguridad de la nación	0	0,00
Delitos contra los poderes públicos y el orden constitucional	0	0,00
Delitos contra la administración pública	20	11,91
Delitos contra la fe pública	4	2,38
Total de delitos contra el estado y la comunidad	24	14,30
DELITOS CONTRA EL ESTADO CIVIL		
LEY 23.737 (estupefacientes)	0	0,00
LEY 23.737 (estupefacientes)	1	0,60
OTROS DELITOS PREVISTOS EN LEYES ESPECIALES		
	1	0,60
TOTAL DE HECHOS DELICTUOSOS	428	254,94

DELITOS	FRECUENCIA	TASA C/10000 Hab.
ZONDA		
DELITOS CONTRA LAS PERSONAS		
Homicidios Dolosos	0	0,00
Homicidios dolosos en grado de tentativa	0	0,00
Homicidios culposos en accidentes de tránsito	1	2,06
Homicidios culposos por otros hechos	2	4,11
Lesiones dolosas	17	34,95
Lesiones culposas en accidentes de tránsito	0	0,00
Lesiones culposas por otros hechos	3	6,17
Otros delitos contra las personas	5	10,28
Total de delitos contra las personas	28	57,57
DELITOS CONTRA LA INTEGRIDAD SEXUAL Y EL HONOR		
Delitos contra el honor	0	0,00
Violaciones	0	0,00
Otros delitos contra la integridad sexual	2	4,11
Total de delitos contra la integridad sexual y el honor	2	4,11
DELITOS CONTRA LA LIBERTAD		
Amenazas	7	14,39
Otros delitos contra la libertad	0	0,00
Total de delitos contra la libertad	7	14,39
DELITOS CONTRA LA PROPIEDAD		
Robos y tentativas de robo (ex. los agrav. por el res. de lesiones y/o muertes)	27	55,51
Robos agrav. y tentativas de robo agrav. por el res. de lesiones y/o muerte.	0	0,00
Hurtos y tentativa de hurto.	48	98,68
Otros delitos contra la propiedad	15	30,84
Total de delitos contra la propiedad	90	185,03
DELITOS CONTRA EL ESTADO Y LA COMUNIDAD		
Delitos contra la seguridad pública	0	0,00
Delitos contra el orden público	0	0,00
Delitos contra la seguridad de la nación	0	0,00
Delitos contra los poderes públicos y el orden constitucional	0	0,00
Delitos contra la administración pública	0	0,00
Delitos contra la fe pública	0	0,00
Total de delitos contra el estado y la comunidad	0	0,00
DELITOS CONTRA EL ESTADO CIVIL		
LEY 23.737 (estupefacientes)	0	0,00
OTROS DELITOS PREVISTOS EN LEYES ESPECIALES	26	53,45
TOTAL DE HECHOS DELICTUOSOS	153	314,56
GENDARMERÍA		
DELITOS CONTRA LAS PERSONAS		
Homicidios Dolosos	0	0,00
Homicidios dolosos en grado de tentativa	0	0,00
Homicidios culposos en accidentes de tránsito	0	0,00
Homicidios culposos por otros hechos	0	0,00
Lesiones dolosas	0	0,00
Lesiones culposas en accidentes de tránsito	0	0,00
Lesiones culposas por otros hechos	0	0,00
Otros delitos contra las personas	0	0,00
Total de delitos contra las personas	0	0,00
DELITOS CONTRA LA INTEGRIDAD SEXUAL Y EL HONOR		
Delitos contra el honor	0	0,00
Violaciones	0	0,00
Otros delitos contra la integridad sexual	0	0,00
Total de delitos contra la integridad sexual y el honor	0	0,00
DELITOS CONTRA LA LIBERTAD		
Amenazas	0	0,00
Otros delitos contra la libertad	0	0,00
Total de delitos contra la libertad	0	0,00
DELITOS CONTRA LA PROPIEDAD		
Robos y tentativas de robo (ex. los agrav. por el res. de lesiones y/o muertes)	0	0,00
Robos agrav. y tentativas de robo agrav. por el res. de lesiones y/o muerte.	0	0,00
Hurtos y tentativa de hurto.	1	0,00
Otros delitos contra la propiedad	0	0,00
Total de delitos contra la propiedad	1	0,00
DELITOS CONTRA EL ESTADO Y LA COMUNIDAD		
Delitos contra la seguridad pública	0	0,00
Delitos contra el orden público	0	0,00
Delitos contra la seguridad de la nación	0	0,00
Delitos contra los poderes públicos y el orden constitucional	0	0,00
Delitos contra la administración pública	0	0,00
Delitos contra la fe pública	14	0,00
Total de delitos contra el estado y la comunidad	14	0,00
DELITOS CONTRA EL ESTADO CIVIL		
LEY 23.737 (estupefacientes)	12	0,00
OTROS DELITOS PREVISTOS EN LEYES ESPECIALES	25	0,00
TOTAL DE HECHOS DELICTUOSOS	52	0,00

DELITOS	FRECUENCIA	TASA C/10000 Hab.
POLICÍA FEDERAL ARGENTINA		
DELITOS CONTRA LAS PERSONAS		
Homicidios Dolosos	0	0,00
Homicidios dolosos en grado de tentativa	0	0,00
Homicidios culposos en accidentes de tránsito	0	0,00
Homicidios culposos por otros hechos	0	0,00
Lesiones dolosas	0	0,00
Lesiones culposas en accidentes de tránsito	0	0,00
Lesiones culposas por otros hechos	0	0,00
Otros delitos contra las personas	0	0,00
Total de delitos contra las personas	0	0,00
DELITOS CONTRA LA INTEGRIDAD SEXUAL Y EL HONOR		
Delitos contra el honor	0	0,00
Violaciones	0	0,00
Otros delitos contra la integridad sexual	0	0,00
Total de delitos contra la integridad sexual y el honor	0	0,00
DELITOS CONTRA LA LIBERTAD		
Amenazas	1	0,00
Otros delitos contra la libertad	0	0,00
Total de delitos contra la libertad	1	0,00
DELITOS CONTRA LA PROPIEDAD		
Robos y tentativas de robo (ex. los agrav. por el res. de lesiones y/o muertes)	2	0,00
Robos agrav. y tentativas de robo agrav. por el res. de lesiones y/o muerte.	0	0,00
Hurtos y tentativa de hurto.	9	0,00
Otros delitos contra la propiedad	3	0,00
Total de delitos contra la propiedad	14	0,00
DELITOS CONTRA EL ESTADO Y LA COMUNIDAD		
Delitos contra la seguridad pública	0	0,00
Delitos contra el orden público	0	0,00
Delitos contra la seguridad de la nación	0	0,00
Delitos contra los poderes públicos y el orden constitucional	0	0,00
Delitos contra la administración pública	0	0,00
Delitos contra la fe pública	4	0,00
Total de delitos contra el estado y la comunidad	4	0,00
DELITOS CONTRA EL ESTADO CIVIL		
LEY 23.737 (estupefacientes)	25	0,00
OTROS DELITOS PREVISTOS EN LEYES ESPECIALES	30	0,00
TOTAL DE HECHOS DELICTUOSOS	74	0,00

Delitos contra las Personas, contra la Integridad Sexual y el Honor HECHOS Y VICTIMAS		SAN JUAN							
AÑO 2008									
Tipo de Delito	HECHOS		VICTIMAS						
	Total de Hechos	Tasa de Hechos c/100.000 hab.	Masculino	Tasa de Víctimas Masculinas c/100.000 hab.	Femenino	Tasa de Víctimas Femeninas c/100.000 hab.	No Consta	Total Víctimas	Tasa del total de Víctimas c/100.000 hab.
DELITOS CONTRA LAS PERSONAS									
Homicidios dolosos	19	2,73	13	3,79	6	1,70	0	19	2,73
Homicidios dolosos en grado de tentativa	12	1,73	10	2,91	0	0,00	2	12	1,73
Homicidios culposos en accidentes de tránsito	117	16,82	96	27,98	32	9,08	2	130	18,69
Homicidios culposos por otros hechos	8	1,15	3	0,87	0	0,00	5	8	1,15
Lesiones dolosas	1.910	274,57	933	271,90	1.005	285,11	50	1.988	285,78
Lesiones culposas en accidentes de tránsito	647	93,01	494	143,96	251	71,21	13	758	108,96
Lesiones culposas por otros hechos	121	17,39	61	17,78	52	14,75	8	121	17,39
Otros delitos contra las personas	698	100,34	390	113,66	278	78,87	30	698	100,34
Total de delitos contra las personas	3.532	507,73	2.000	582,85	1.624	460,71	110	3.734	536,77
DELITOS CONTRA LA INTEGRIDAD SEXUAL Y EL HONOR									
Delitos contra el honor	35	5,03	5	1,46	31	8,79	1	37	5,32
Violaciones	42	6,04	4	1,17	37	10,50	1	42	6,04
Otros delitos contra la integridad sexual	107	15,38	14	4,08	94	26,67	1	109	15,67
Total de delitos contra la integridad sexual y el honor	184	26,45	23	6,70	162	45,96	3	188	27,03
TOTALES	3.716	534,18	2.023	589,55	1.786	506,67	113	3.922	563,80



ACLARACION SOBRE EL SISTEMA DE ALERTA TEMPRANA

S.A.T.

Este Sistema se realiza sobre la base de la información desagregada que cada Policía y Fuerza de Seguridad remite sobre homicidios dolosos, culposos en hechos de tránsito y delitos contra la propiedad.

Existen casos registrados en el Sistema Nacional de Información Criminal (SNIC) que no fueron informados en forma desagregada en el SAT.

Por tal motivo siempre la cantidad de casos del SAT es inferior a la del SNIC, tal como surge del primer cuadro que se presenta a continuación.

Reporte Anual del Sistema de Alerta Temprana - HOMICIDIOS SAN JUAN - AÑO 2008

Cuadro Resumen. Total de homicidios por mes

Hechos	HOMICIDIOS DOLOSOS		HOMICIDIOS CULPOSOS EN HECHOS DE TRANSITO	
	SNIC	SAT	SNIC	SAT
Enero	2	2	14	7
Febrero	1	1	10	9
Marzo	5	5	10	7
Abril	1	1	15	14
Mayo	2	2	9	8
Junio	3	1	6	6
Julio	0	0	14	8
Agosto	0	0	11	3
Septiembre	2	1	6	5
Octubre	0	0	5	2
Noviembre	2	0	10	4
Diciembre	1	1	7	5
Total	19	14	117	78
Promedio mensual	2		10	
Tasa c/100 mil hab.	2,73		16,82	

Aclaración: Del total de los homicidios dolosos y culposos en hechos de tránsito informados en las planillas de hechos delictuosos (SNIC), se posee información detallada solamente del total que aparece en la columna del Sistema de Alerta Temprana (SAT).

Cuadro Resumen. Total de homicidios del año*

Tipo de Homicidio	Valores Absolutos	Tipos de Homicidios
Homicidios dolosos	19	<p style="text-align: right; margin-right: 20px;"> Homicidios dolosos 13% </p> <p style="text-align: right; margin-right: 20px;"> Homicidios culposos por otros hechos** 6% </p> <p style="text-align: left; margin-left: 20px;"> Homicidios culposos en tránsito 81% </p>
Homicidios culposos en tránsito	117	
Homicidios culposos por otros hechos**	8	
Total de Homicidios	144	

*Los datos de este cuadro provienen de las planillas de Hechos Delictuosos

**De los Homicidios Culposos por otros hechos no se cuenta con información más detallada.

Homicidios Dolosos SAN JUAN - AÑO 2008

Cuadro Resumen de Homicidios dolosos.

Cantidad total de hechos, de víctimas y de imputados

Homicidios dolosos	Hechos	Víctimas	Imputados
	14	14	14

Serie hechos

En esta serie de cuadros se presenta información resumida acerca de las características del tipo de hecho homicidio doloso.

Cuadro 1. Distribución de frecuencias de homicidios dolosos por tipo de lugar de ocurrencia

Tipo de lugar	Cant.
Vía Pública	6
Domicilio Particular	6
Comercio	1
Interior de Rodados	1
Cárcel o Comisaría	0
Otro Lugar	0
Sin Datos	0
<i>Total</i>	14

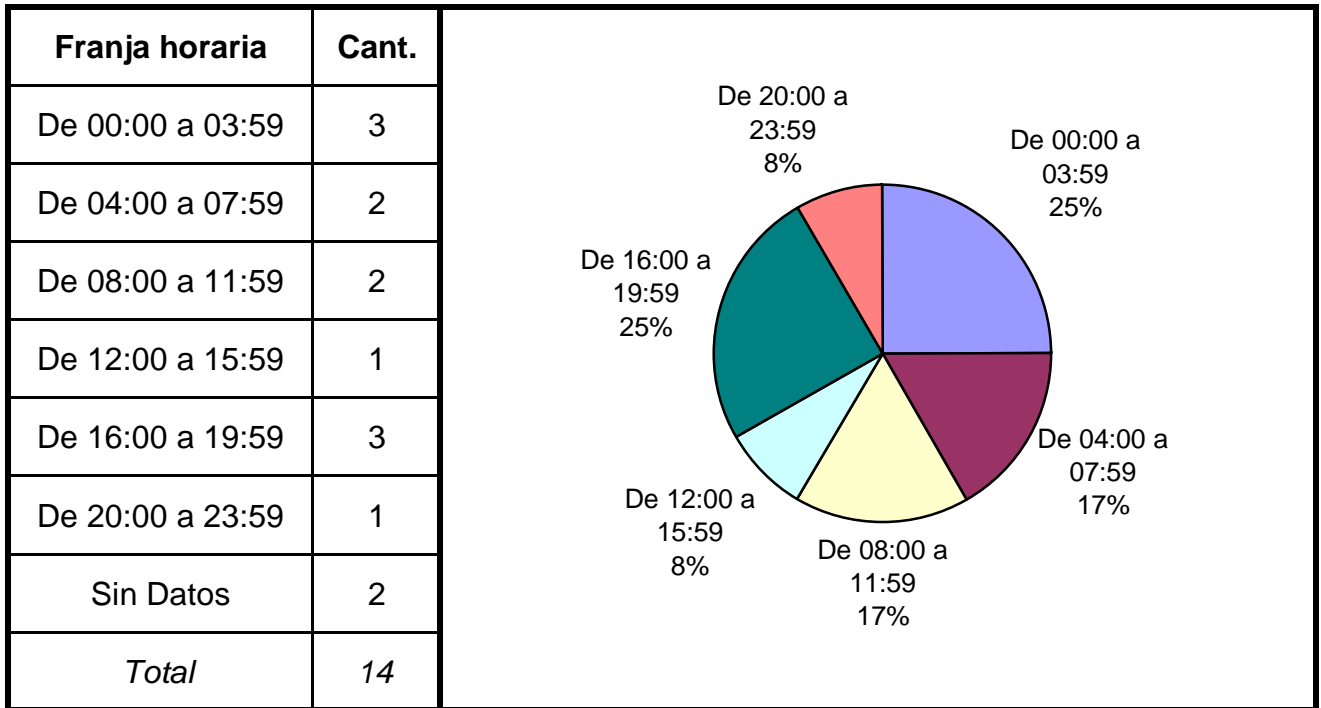
The pie chart illustrates the distribution of 14 homicides by location. The largest categories are 'Vía Pública' and 'Domicilio Particular', each representing 43% of the total. 'Comercio' and 'Interior de Rodados' each represent 7%, while 'Cárcel o Comisaría', 'Otro Lugar', and 'Sin Datos' represent 0%.

Cuadro 2. Distribución de frecuencias de homicidios dolosos por clase de arma

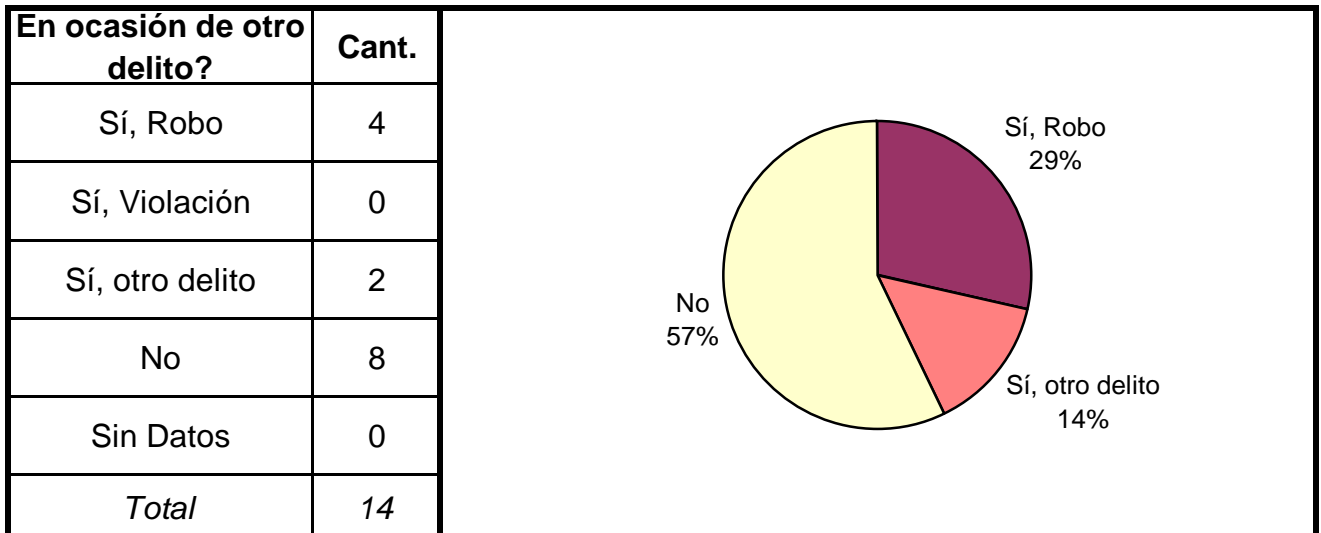
Clase de arma	Cant.
De Fuego	6
Blanca	5
Otra Arma	0
Sin Armas	2
Sin Datos	1
<i>Total</i>	14

The pie chart illustrates the distribution of 14 homicides by weapon type. 'De Fuego' is the most common, representing 47% of the total. 'Blanca' represents 38%, and 'Sin Armas' represents 15%. 'Otra Arma' and 'Sin Datos' represent 0%.

Cuadro 3. Distribución de frecuencias de homicidios dolosos por franja horaria de ocurrencia



Cuadro 4. Distribución de frecuencias de homicidios dolosos según circunstancias en que se produjeron



Cuadro 5. Distribución de frecuencias de homicidios dolosos en ocasión de robo por tipo de lugar de ocurrencia

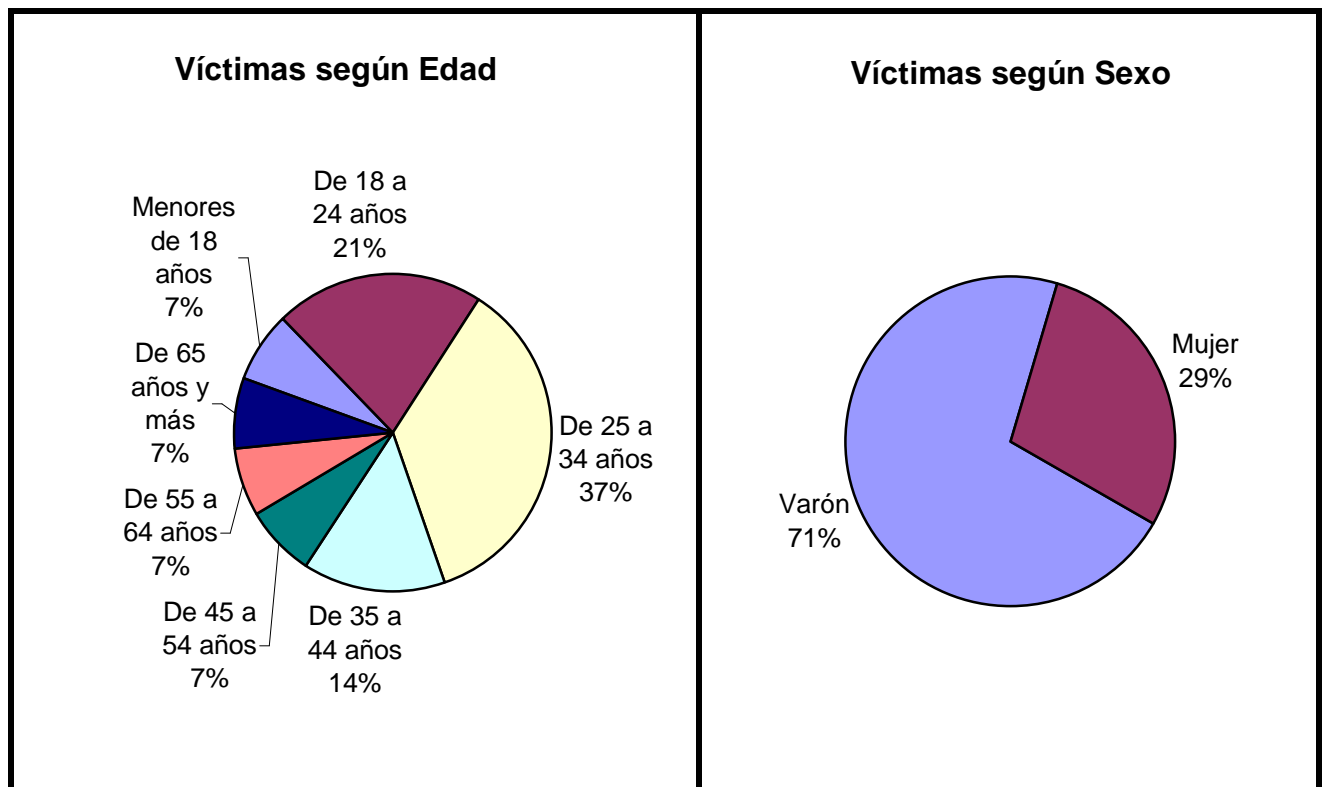
Tipo de lugar	Cant.	
Vía Pública	2	
Domicilio Particular	0	
Comercio	1	
Interior de Rodados	1	
Cárcel o Comisaría	0	
Otro Lugar	0	
Sin Datos	0	
<i>Total</i>	4	

Serie personas

En esta serie de cuadros se presenta información resumida acerca de las personas involucradas en homicidios dolosos.

Cuadro 1. Víctimas de homicidios dolosos según sexo por grupo de edades

Grupo de edad	Varón	Mujer	Sin Datos	Total
Menores de 18 años	0	1	0	1
De 18 a 24 años	3	0	0	3
De 25 a 34 años	3	2	0	5
De 35 a 44 años	1	1	0	2
De 45 a 54 años	1	0	0	1
De 55 a 64 años	1	0	0	1
De 65 años y más	1	0	0	1
Sin Datos	0	0	0	0
<i>Total</i>	<i>10</i>	<i>4</i>	<i>0</i>	<i>14</i>



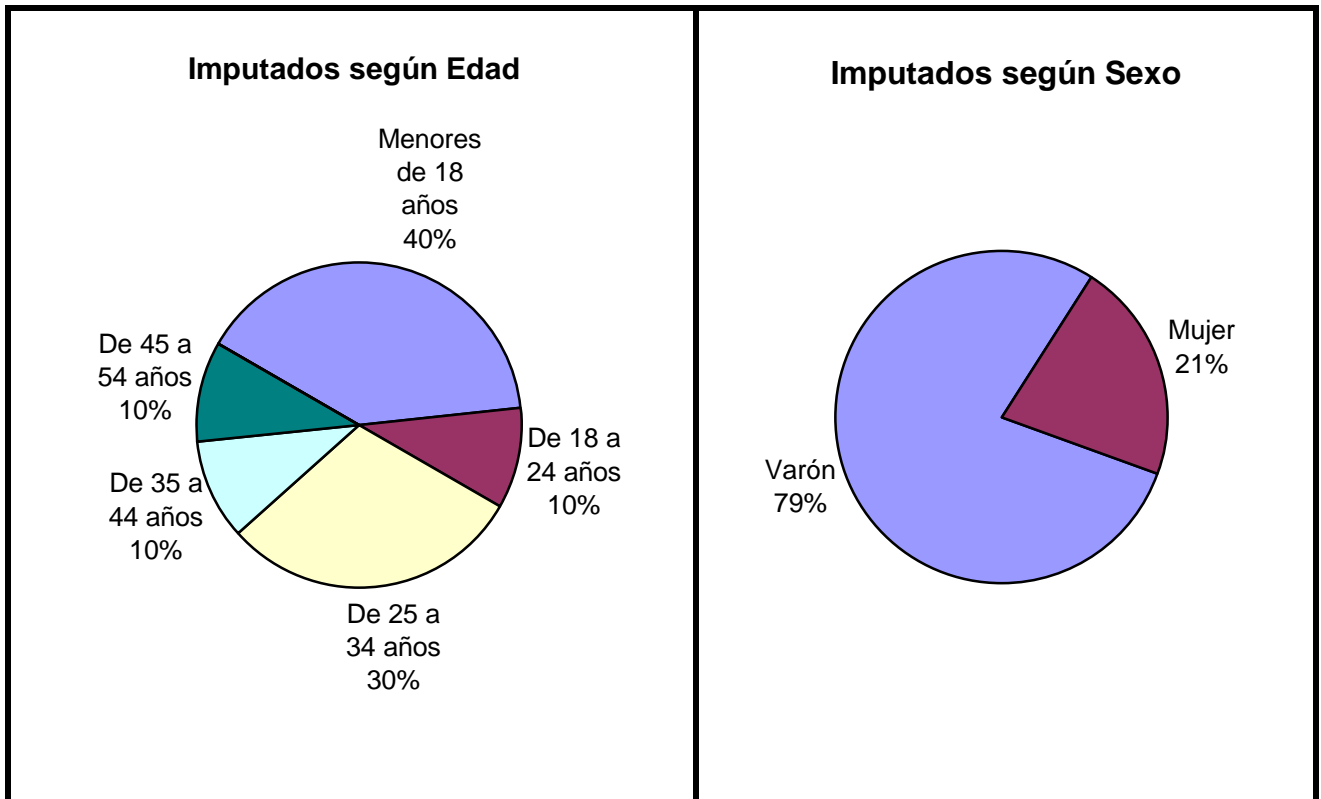
Cuadro 2. Víctimas de homicidios dolosos según clase de víctima

Clase de Víctima	Cant.
Civil	12
Policía en Servicio	0
Policía fuera de Servicio	0
Seguridad Privada	0
Otra fuerza de seguridad	1
Sin Datos	1
<i>Total</i>	<i>14</i>



Cuadro 3. Imputados de homicidios dolosos según sexo por grupo de edades

Grupo de edad	Varón	Mujer	Sin Datos	Total
Menores de 18 años	3	1	0	4
De 18 a 24 años	1	0	0	1
De 25 a 34 años	2	1	0	3
De 35 a 44 años	1	0	0	1
De 45 a 54 años	1	0	0	1
De 55 a 64 años	0	0	0	0
De 65 años y más	0	0	0	0
Sin Datos	3	1	0	4
<i>Total</i>	<i>11</i>	<i>3</i>	<i>0</i>	<i>14</i>



Cuadro 4. Imputados de homicidios dolosos según clase de imputado

Clase de Imputado	Cant.	
Civil	14	
Policía en Servicio	0	
Policía fuera de Servicio	0	
Seguridad Privada	0	
Otra fuerza de seguridad	0	
Sin Datos	0	
<i>Total</i>	<i>14</i>	

Dirección Nacional de Política Criminal - Ministerio de Justicia, Seguridad y DD.HH.

Homicidios Culposos en Hechos de Tránsito

SAN JUAN - AÑO 2008

Cuadro Resumen de Homicidios culposos en hechos de tránsito.

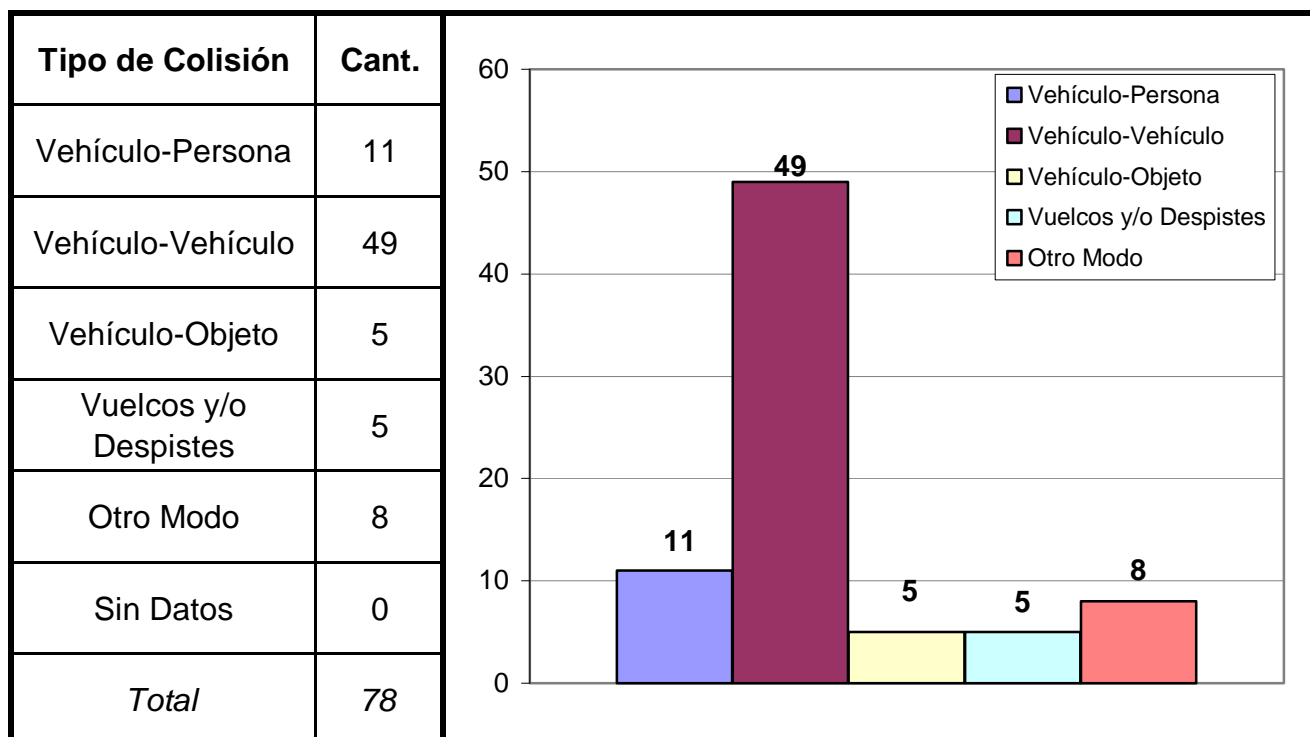
Cantidad total de hechos, de víctimas y de imputados.

Homicidios Culposos en Hechos de Tránsito	Hechos	Víctimas	Imputados
	78	86	68

Serie hechos

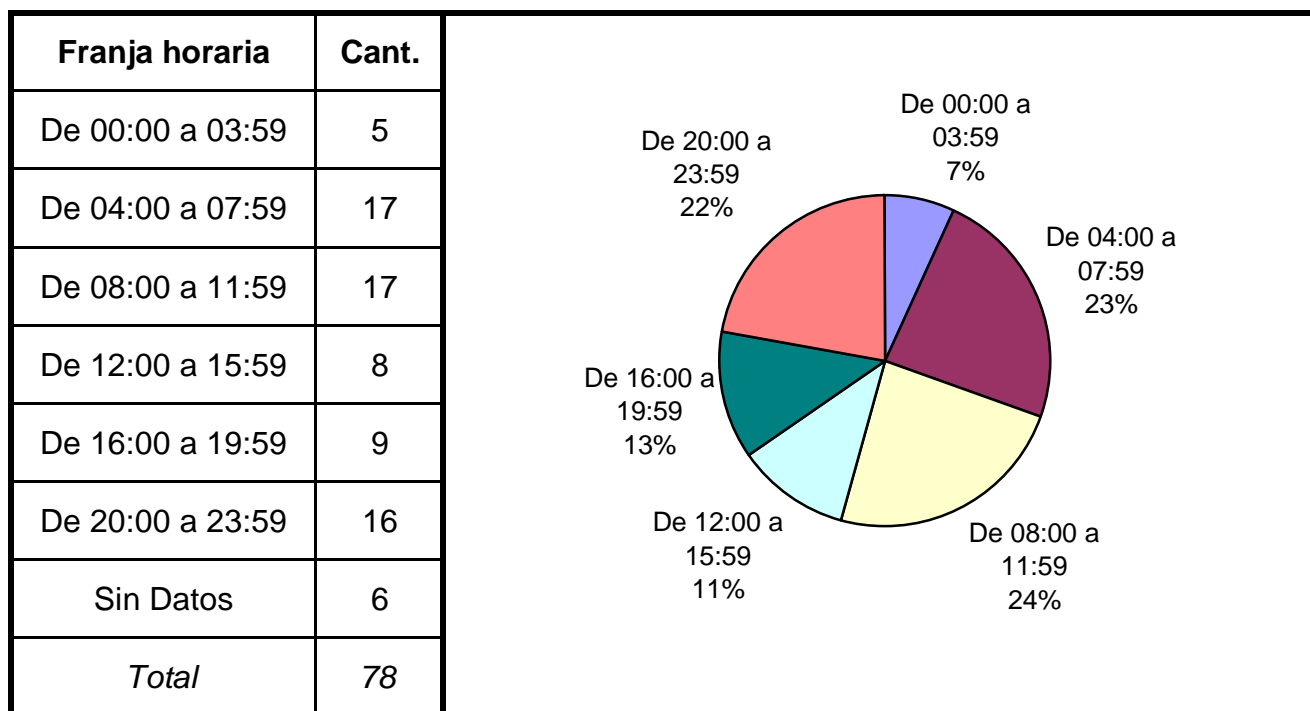
En esta serie de cuadros se presenta información resumida acerca de las características del tipo de hecho homicidio culposo en hecho de tránsito.

Cuadro 1. Distribución de frecuencias de homicidios culposos en hecho de tránsito por tipo de colisión



(Aclaración: el total de tipos de colisión puede no coincidir con el total de hechos debido a que las categorías consideradas no son excluyentes de modo que se puede dar más de una modalidad por hecho)

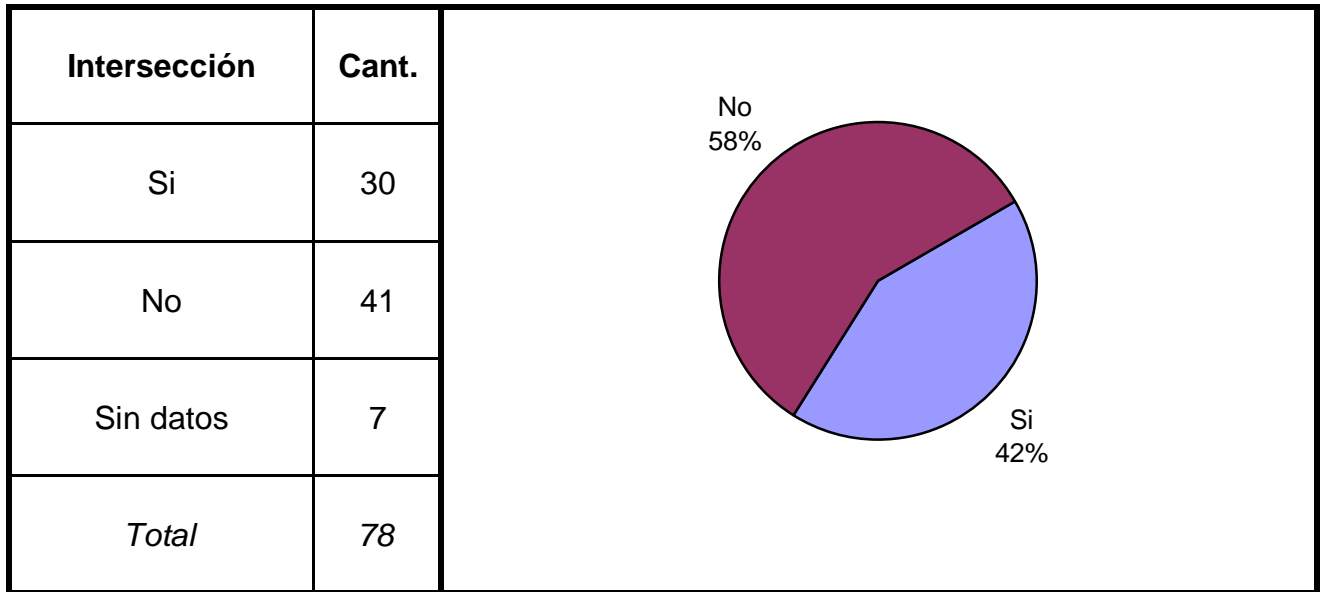
Cuadro 2. Distribución de frecuencias de homicidios culposos en hechos de tránsito por franja horaria de ocurrencia



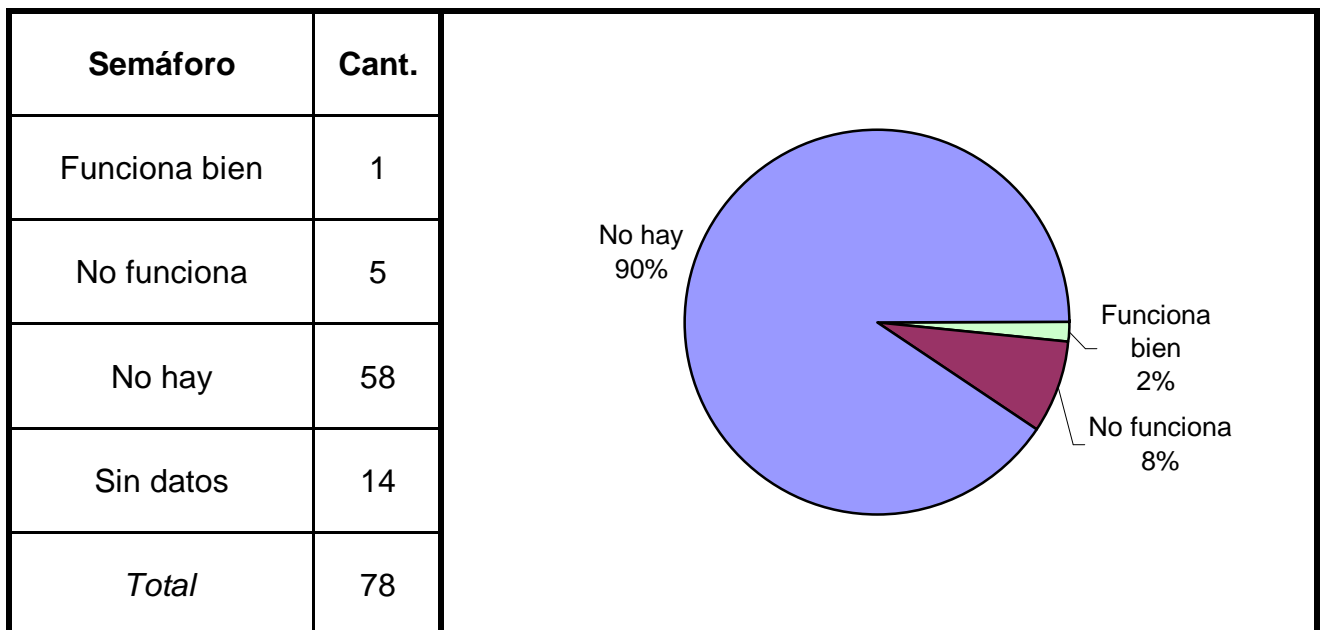
Cuadro 3. Distribución de frecuencias de homicidios culposos en hechos de tránsito según condiciones climáticas

Condición	Cant.
Normal	71
Niebla	0
Lluvia / llovizna	0
Nieve / granizo	0
Otra condición	0
Sin datos	7
<i>Total</i>	<i>78</i>

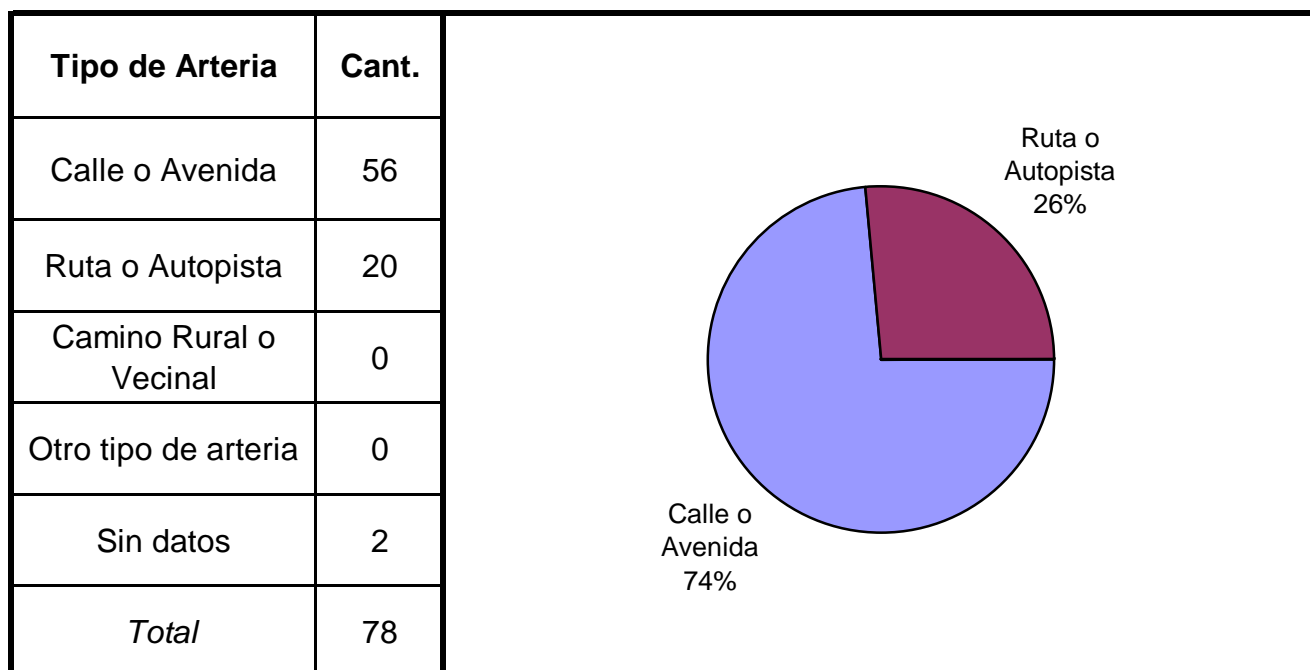
Cuadro 4. Distribución de frecuencias de homicidios culposos en hechos de tránsito según se trate de hechos ocurridos en intersección de calles



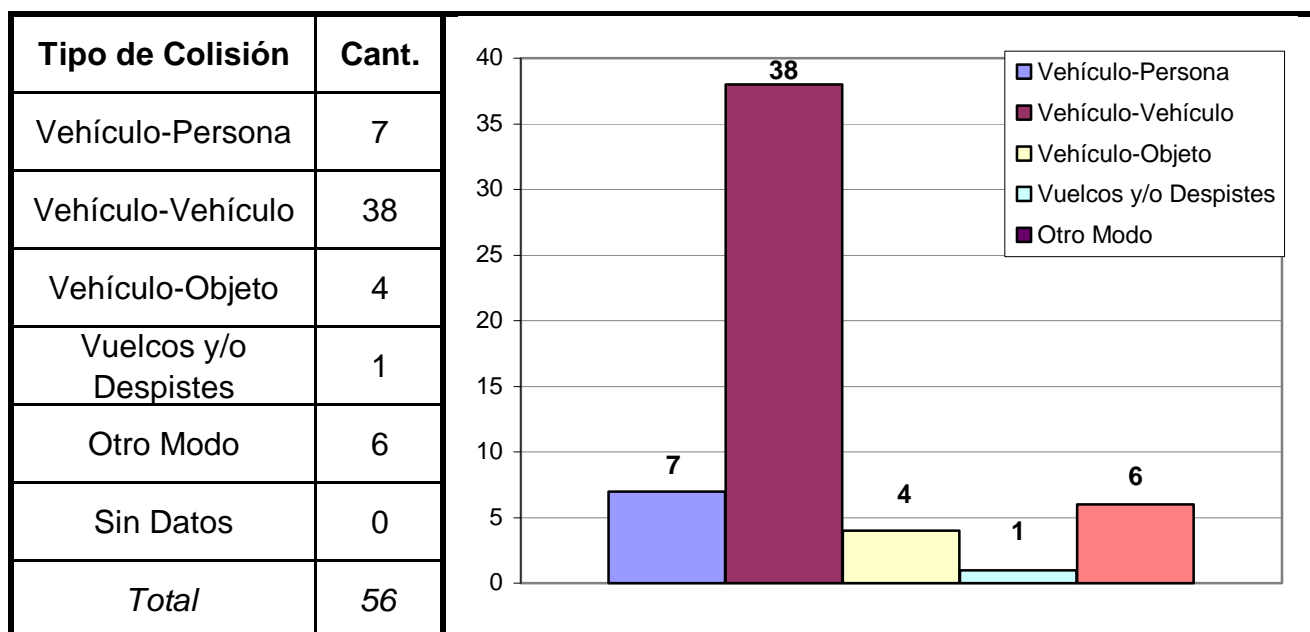
Cuadro 5. Distribución de frecuencias de homicidios culposos en hechos de tránsito según existencia y/o funcionamiento de semáforo



Cuadro 6. Distribución de frecuencias de homicidios culposos en hechos de tránsito según tipo de arteria

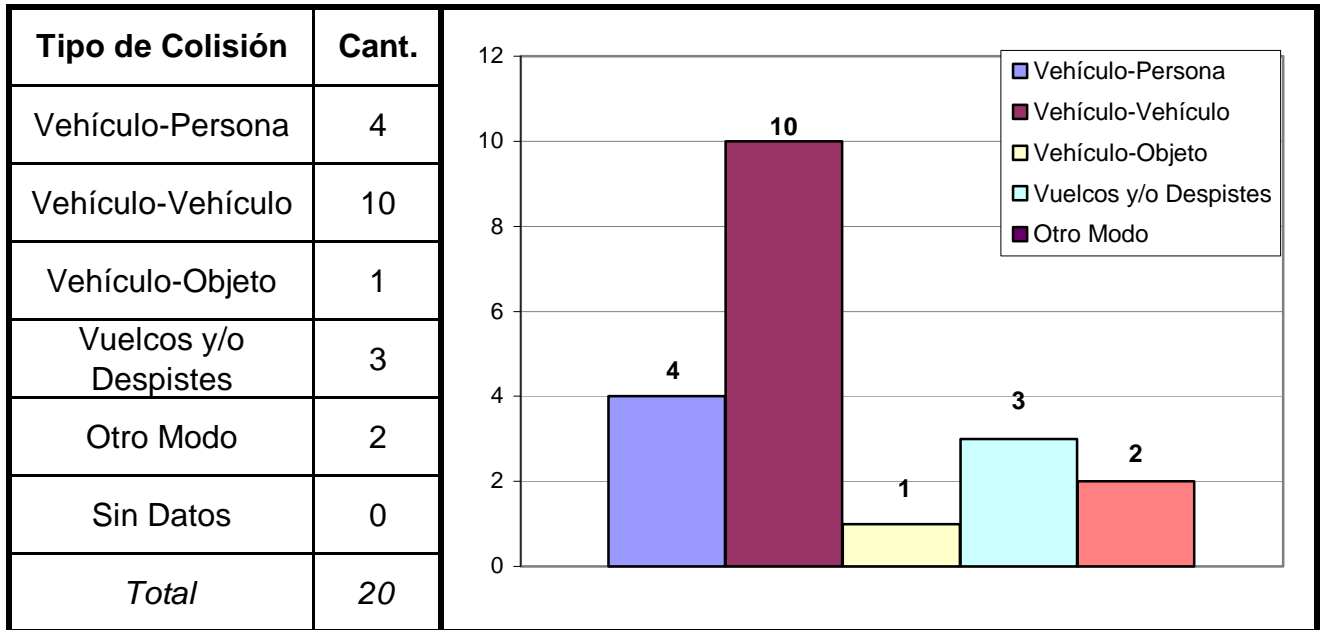


Cuadro 7. Modo de producción de los hechos ocurridos en Calle o Avenida



(Aclaración: el total de tipos de colisión puede no coincidir con el total de hechos debido a que las categorías consideradas no son excluyentes de modo que se puede dar más de una modalidad por hecho)

Cuadro 8. Modo de producción de los hechos ocurridos en Rutas o Autopistas



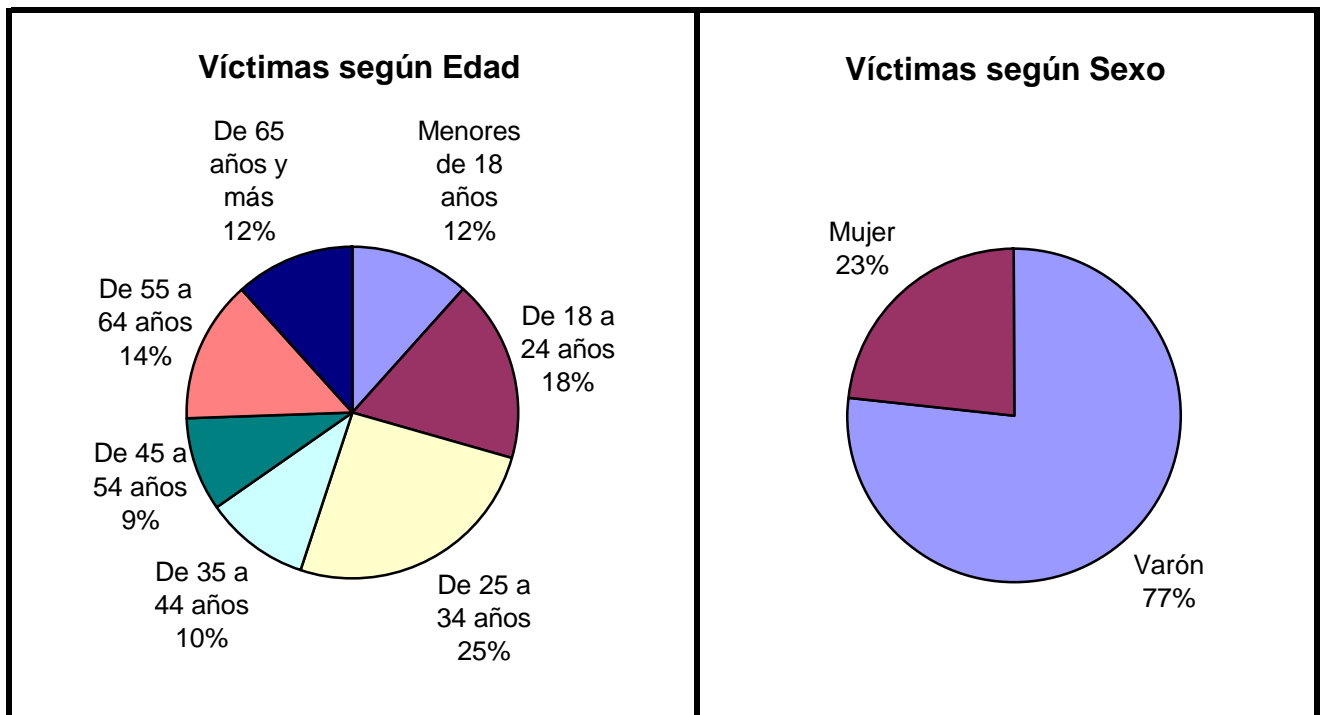
(Aclaración: el total de tipos de colisión puede no coincidir con el total de hechos debido a que las categorías consideradas no son excluyentes de modo que se puede dar más de una modalidad por hecho)

Serie personas

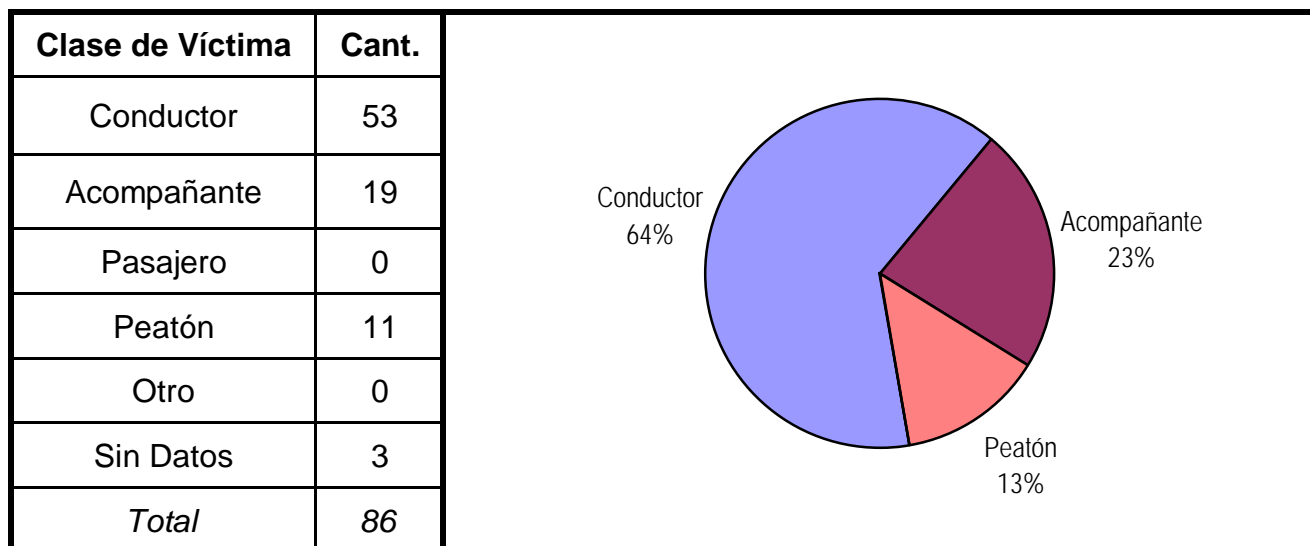
En esta serie de cuadros se presenta información resumida acerca de las personas involucradas en homicidios culposos en hechos de tránsito.

Cuadro 1. Víctimas de homicidios culposos en hechos de tránsito según sexo por grupo de edades

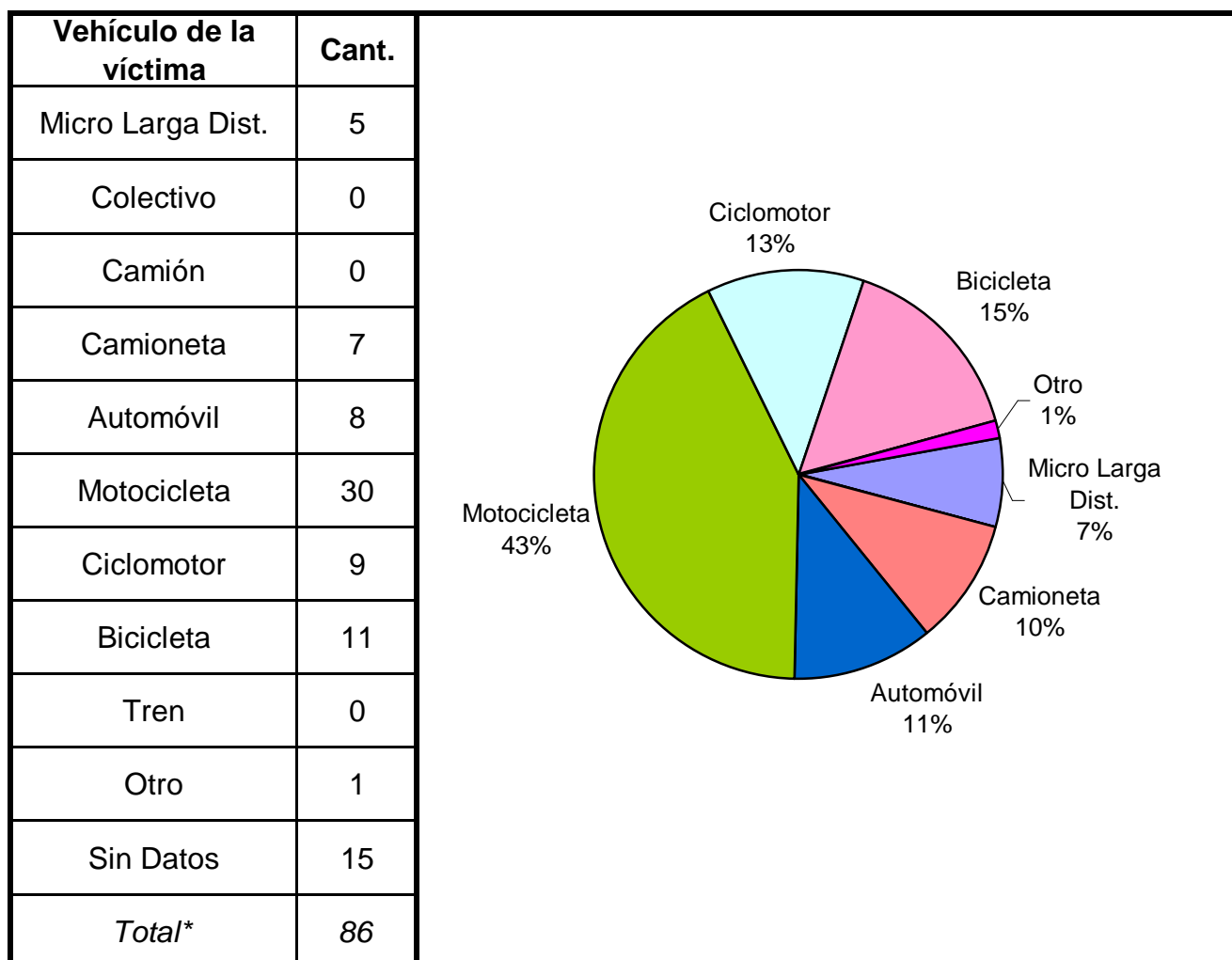
Grupo de edad	Varón	Mujer	Sin Datos	Total
Menores de 18 años	7	2	0	9
De 18 a 24 años	13	1	0	14
De 25 a 34 años	15	5	0	20
De 35 a 44 años	7	1	0	8
De 45 a 54 años	5	2	0	7
De 55 a 64 años	7	4	0	11
De 65 años y más	6	3	0	9
Sin Datos	6	2	0	8
Total	66	20	0	86



Cuadro 2. Clase de víctima



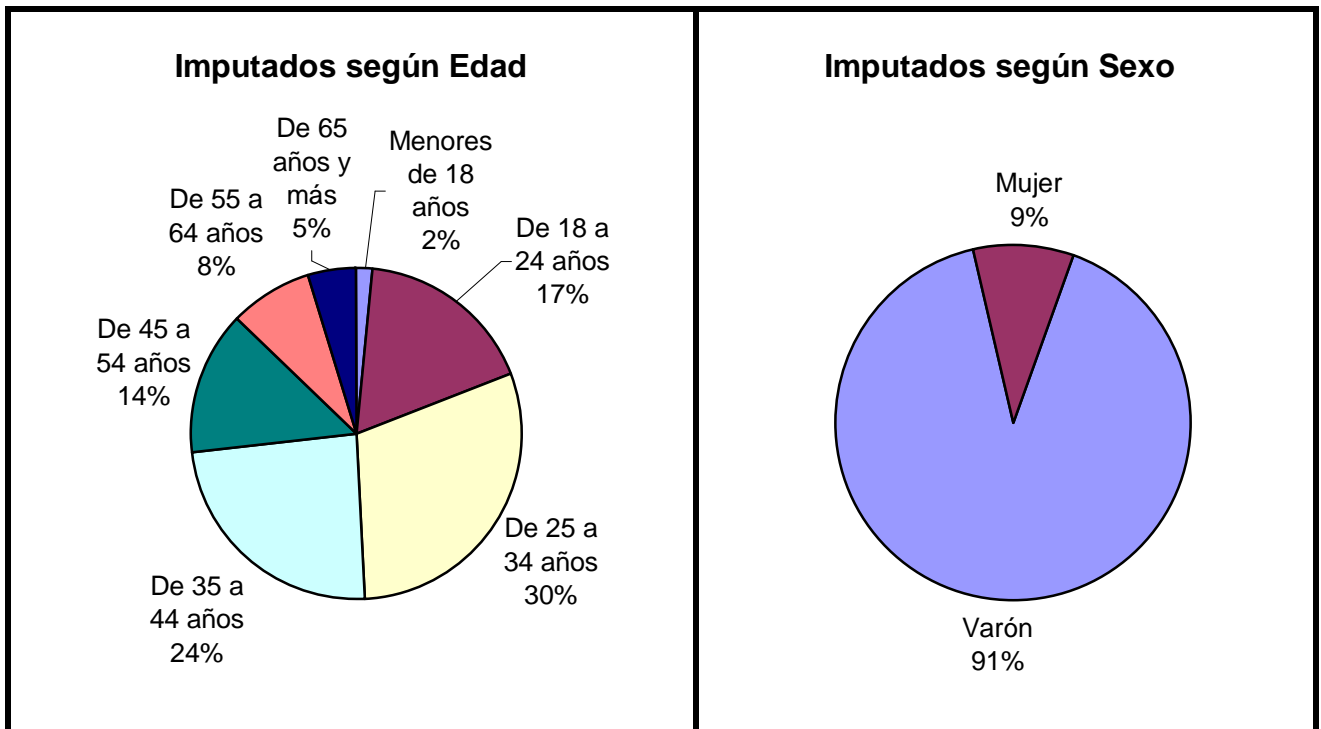
Cuadro 3. Tipo de vehículo de la víctima



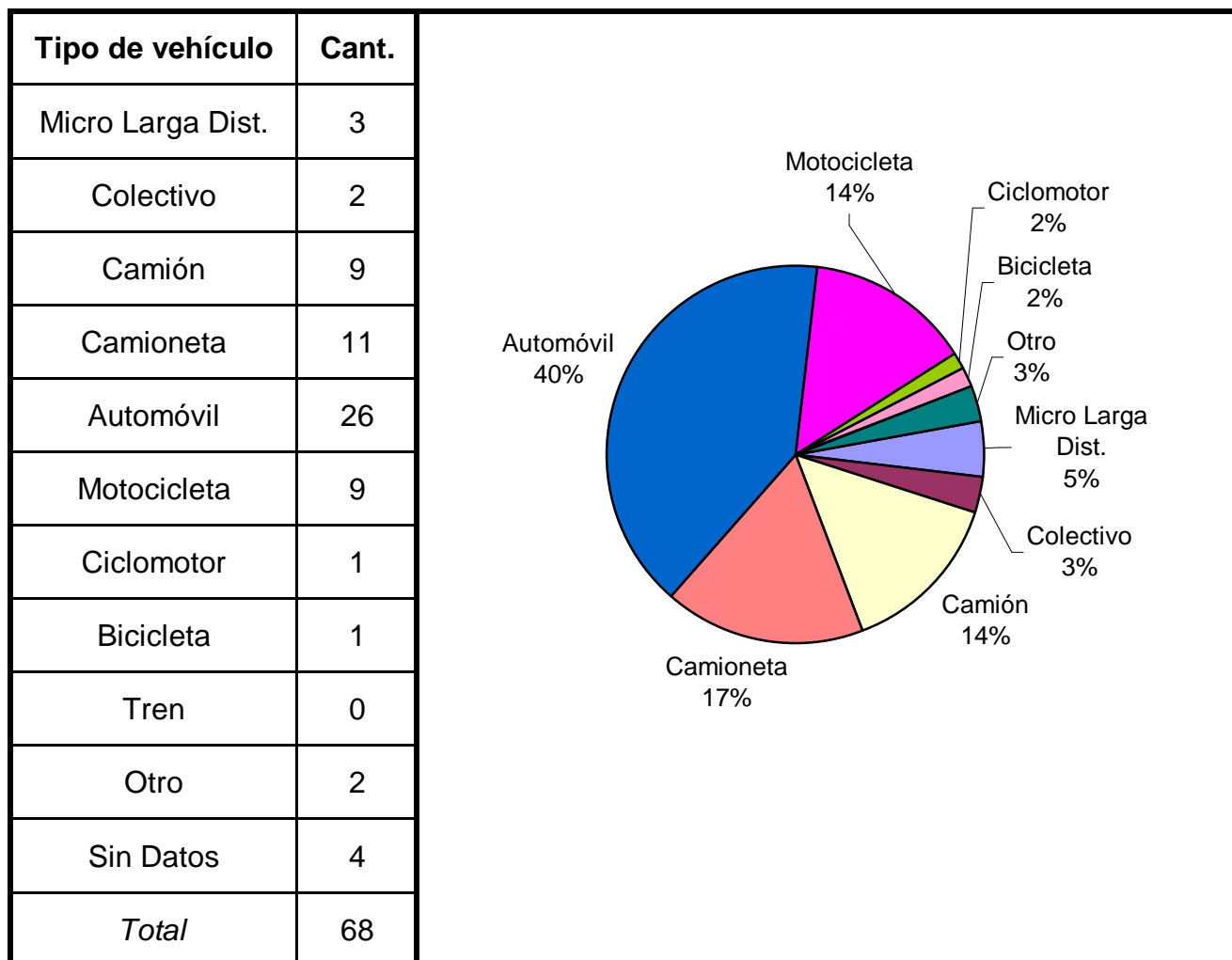
* Se encuentran excluidos los peatones

Cuadro 4. Imputados de homicidios culposos en hechos de tránsito según sexo por grupo de edades

Grupo de edad	Varón	Mujer	Sin Datos	Total
Menores de 18 años	1	0	0	1
De 18 a 24 años	11	0	0	11
De 25 a 34 años	18	1	0	19
De 35 a 44 años	9	4	2	15
De 45 a 54 años	9	0	0	9
De 55 a 64 años	5	0	0	5
De 65 años y más	3	0	0	3
Sin Datos	4	1	0	5
<i>Total</i>	<i>60</i>	<i>6</i>	<i>2</i>	<i>68</i>



Cuadro 5. Tipo de vehículo del imputado

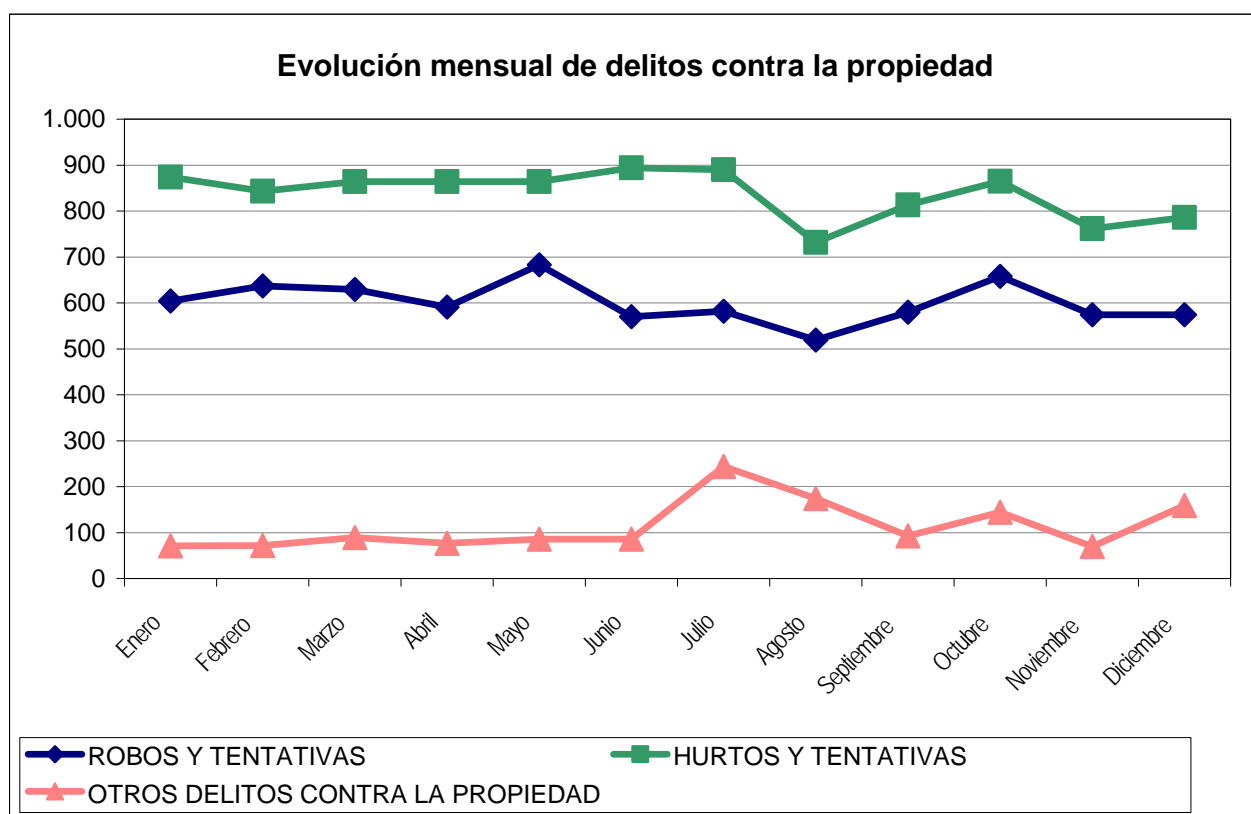


Reporte Anual del SAT - DELITOS CONTRA LA PROPIEDAD SAN JUAN - AÑO 2008

Cuadro Resumen. Total de delitos contra la propiedad por mes

Hechos	ROBOS Y TENTATIVAS		HURTOS Y TENTATIVAS		OTROS DELITOS CONTRA LA PROPIEDAD	
	SNIC	SAT	SNIC	SAT	SNIC	SAT
Enero	604	608	874	874	71	73
Febrero	637	636	843	857	72	74
Marzo	629	622	864	870	89	92
Abril	591	595	864	849	77	76
Mayo	683	681	864	859	86	84
Junio	570	569	894	893	86	86
Julio	582	557	890	893	244	97
Agosto	519	480	732	750	174	74
Septiembre	580	560	813	820	93	99
Octubre	658	620	865	857	144	135
Noviembre	574	562	762	778	70	87
Diciembre	574	523	786	760	159	65
Total	7.201	7.013	10.051	10.060	1.365	1.042
Promedio	600		838		114	
Tasa c/100 mil hab.	1035,16		1444,86		196,22	

Aclaración: El sistema de alerta temprana (SAT) de delitos contra la propiedad se implementó a partir del año 2001. Es posible encontrar algunas inconsistencias en la información enviada por la policía que no han podido subsanarse.



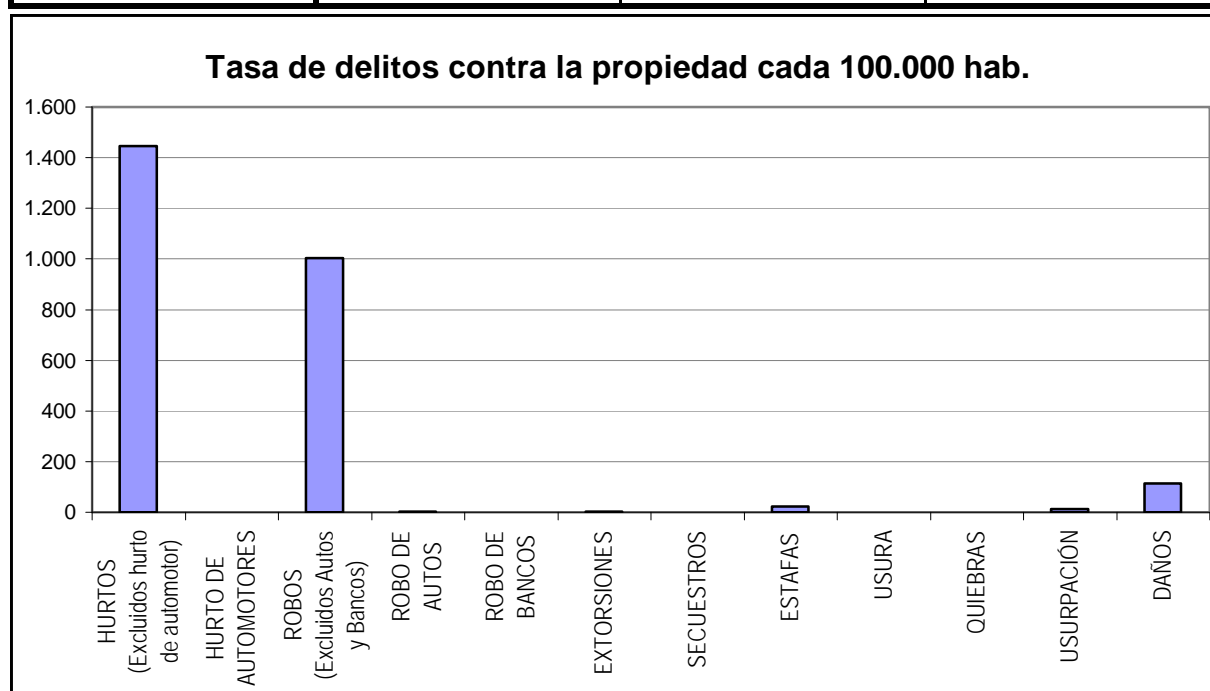
Reporte Anual del SAT - Delitos contra la Propiedad

SAN JUAN - AÑO 2008

Cuadro Resumen de Delitos contra la Propiedad

Cantidad de hechos, tasa cada 100.000 habitantes y porcentaje respecto del total

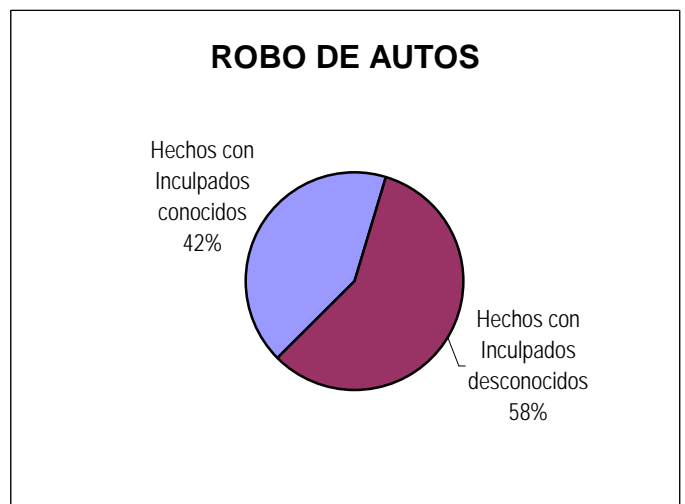
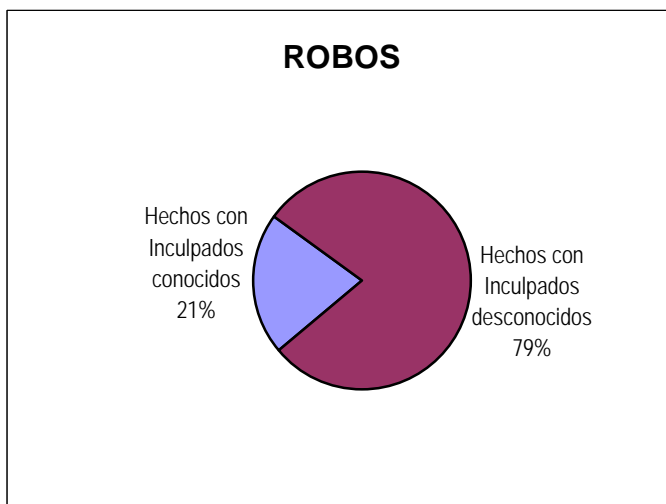
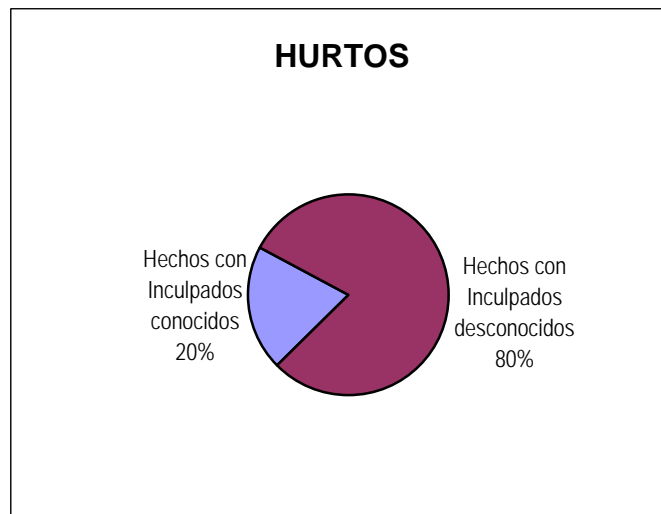
<i>Delitos contra la Propiedad</i>	Hechos	Tasa c/ 100.000 hab.	Porcentaje
HURTOS (Excluidos hurto de automotor)	10.060	1.446,15	55,5%
HURTO DE AUTOMOTORES	0	0,00	0,0%
ROBOS (Excluidos Autos y Bancos)	6.987	1.004,40	38,6%
ROBO DE AUTOS	26	3,74	0,1%
ROBO DE BANCOS	0	0,00	0,0%
EXTORSIONES	14	2,01	0,1%
SECUESTROS	1	0,14	0,0%
ESTAFAS	150	21,56	0,8%
USURA	5	0,72	0,0%
QUIEBRAS	0	0,00	0,0%
USURPACIÓN	87	12,51	0,5%
DAÑOS	785	112,85	4,3%
Total de delitos contra la	18.115	2.604,08	100%



Reporte Anual del SAT - Delitos contra la Propiedad SAN JUAN - AÑO 2008

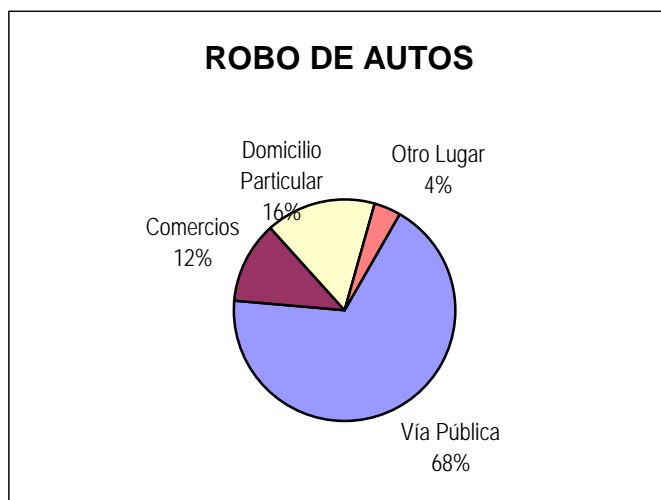
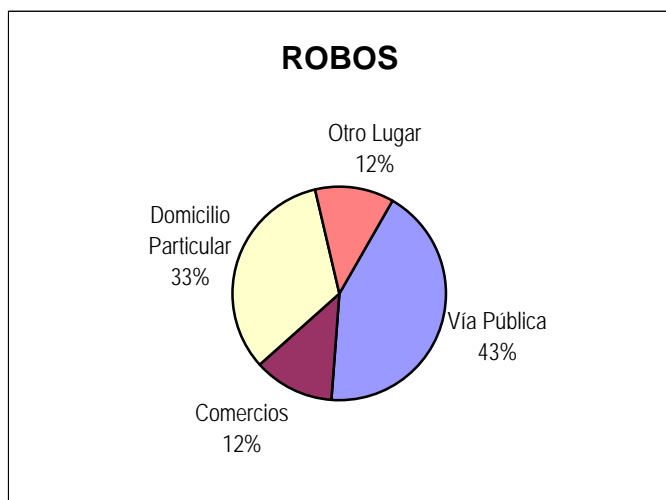
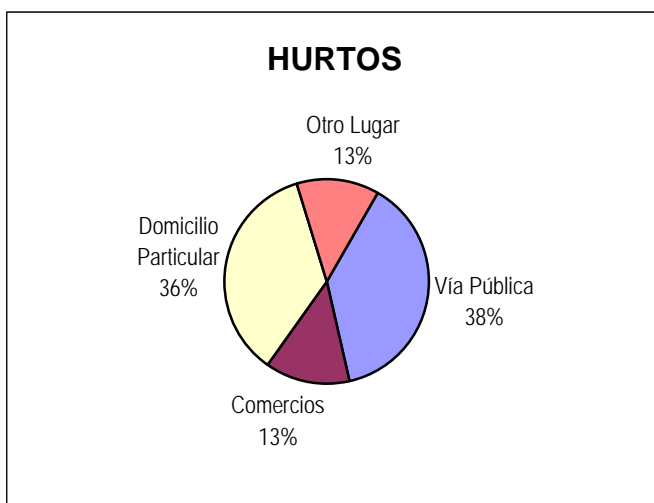
Distribución de hurto, hurto de automotores, robo, robo de banco y robo de automotores según inculpados conocidos, desconocidos y total

Delitos	Hechos con Inculpados conocidos	<i>Tasa cada 100.000 hab.</i>	Hechos con Inculpados desconocidos	<i>Tasa cada 100.000 hab.</i>	Cantidad Total de Hechos	<i>Tasa cada 100.000 hab.</i>
HURTOS (Excluidos hurto de automotor)	2.029	291,67	8.031	1.154,48	10.060	1.446,15
HURTO DE AUTOMOTORES	0	0,00	0	0,00	0	0,00
ROBOS (Excluidos Autos y Bancos)	1.472	211,60	5.515	792,80	6.987	1.004,40
ROBO DE AUTOS	11	1,58	15	2,16	26	3,74
ROBO DE BANCOS	0	0,00	0	0,00	0	0,00



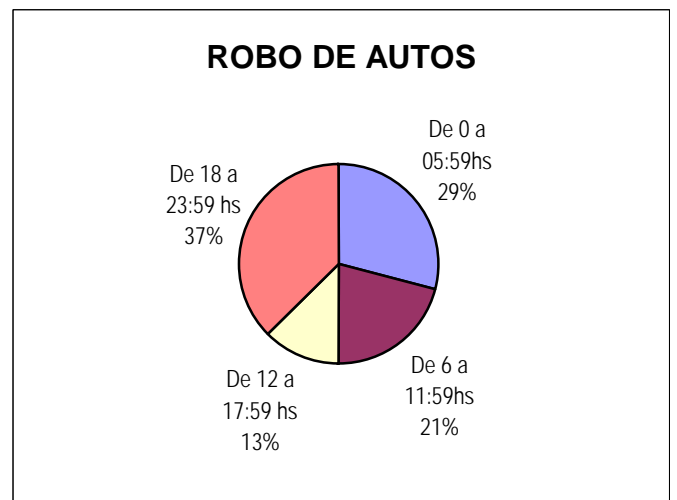
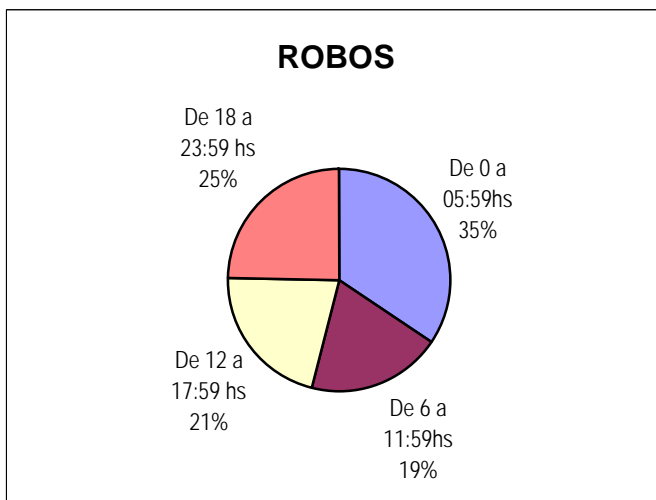
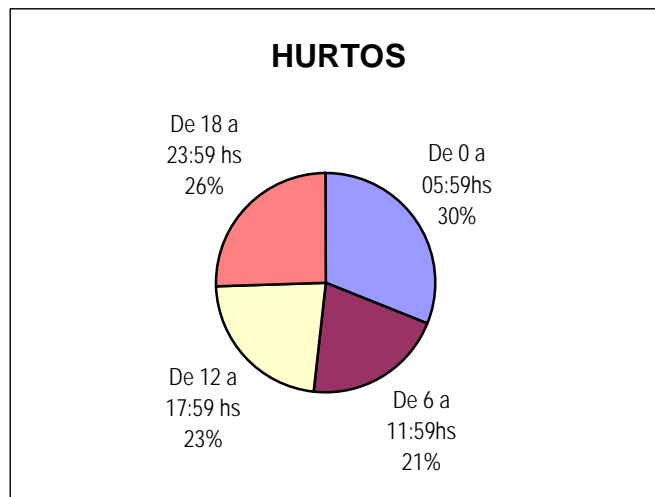
Distribución de hurto, hurto de automotores, robo y robo de automotores según tipo de lugar

Delitos	Vía Pública	Comercios	Domicilio Particular	Otro Lugar	Cantidad Total de Hechos
HURTOS (Excluidos hurto de automotor)	3.845	1.341	3.603	1.315	10.104
HURTO DE AUTOMOTORES	0	0	0	0	0
ROBOS (Excluidos Autos y Bancos)	2.984	842	2.297	831	6.954
ROBO DE AUTOS	17	3	4	1	25



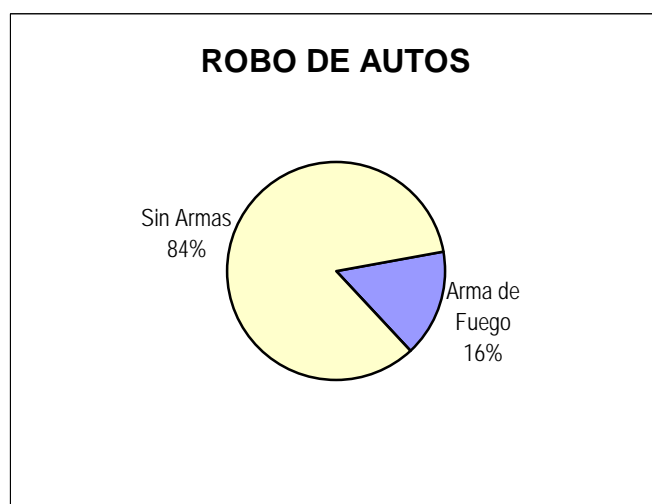
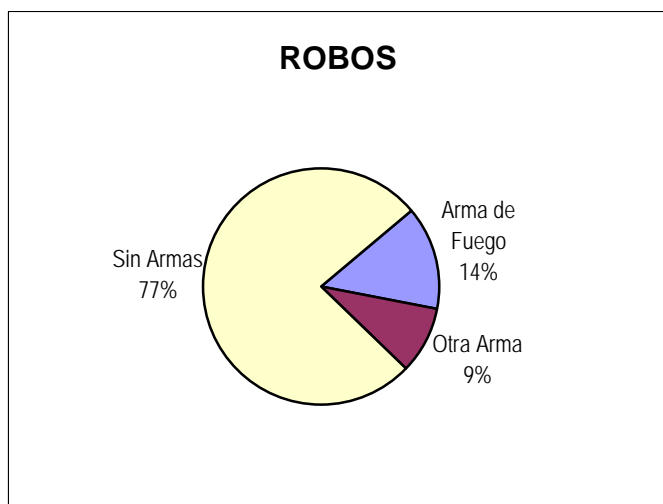
Distribución de hurto, hurto de automotores, robo y robo de automotores según horario

Delitos	De 0 a 05:59hs	De 6 a 11:59hs	De 12 a 17:59 hs	De 18 a 23:59 hs	Cantidad Total de Hechos
HURTOS (Excluidos hurto de automotor)	3.071	2.040	2.253	2.524	9.888
HURTO DE AUTOMOTORES	0	0	0	0	0
ROBOS (Excluidos Autos y Bancos)	2.388	1.346	1.467	1.714	6.915
ROBO DE AUTOS	7	5	3	9	24
ROBO DE BANCOS	0	0	0	0	0



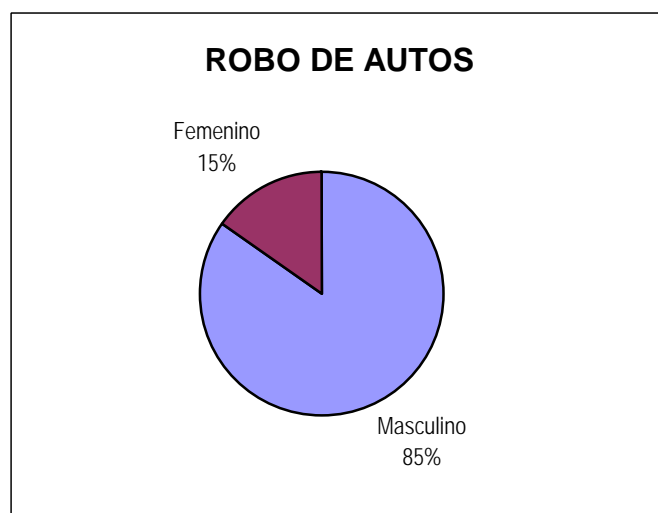
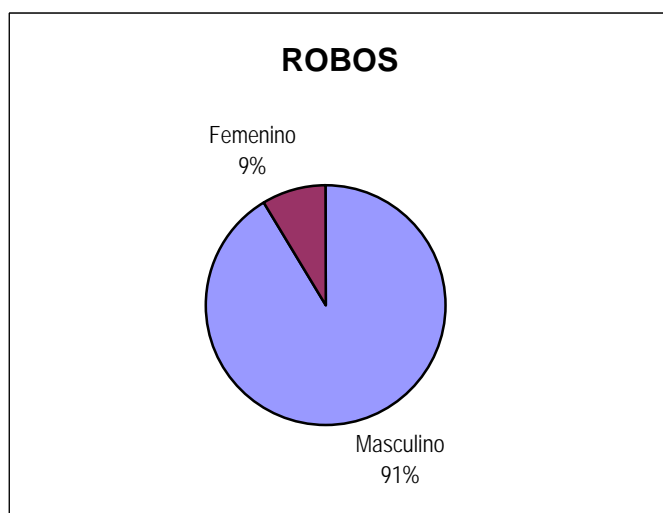
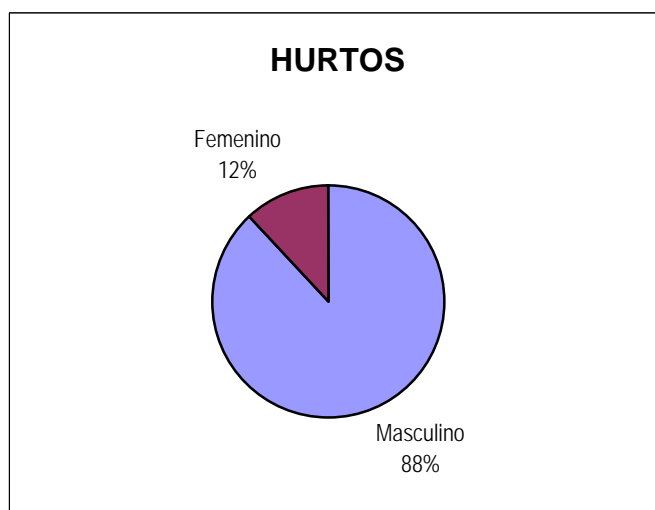
Distribución de robo y robo de automotores según arma

Delitos	Arma de Fuego	Otra Arma	Sin Armas	Cantidad Total de Hechos
ROBOS (Excluidos Autos y Bancos)	862	557	4.636	6.055
ROBO DE AUTOS	3	0	16	19
ROBO DE BANCOS	0	0	0	0



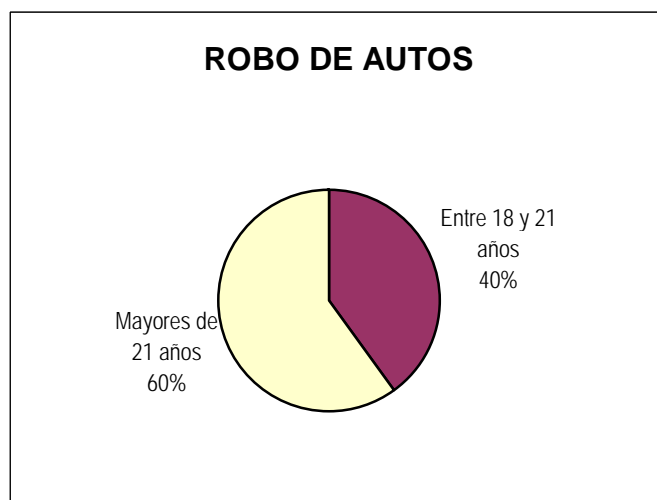
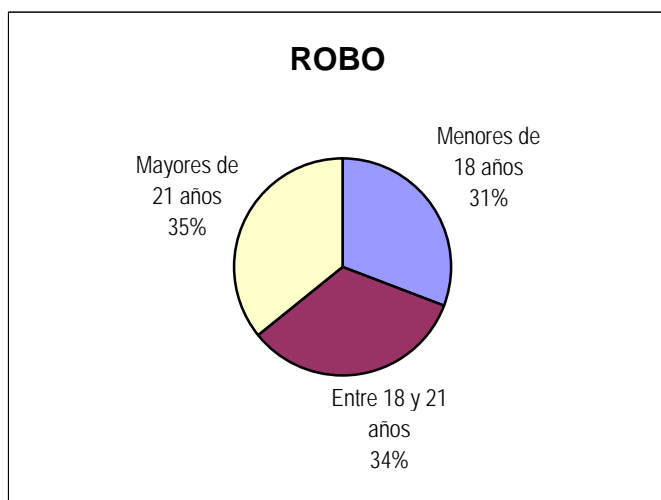
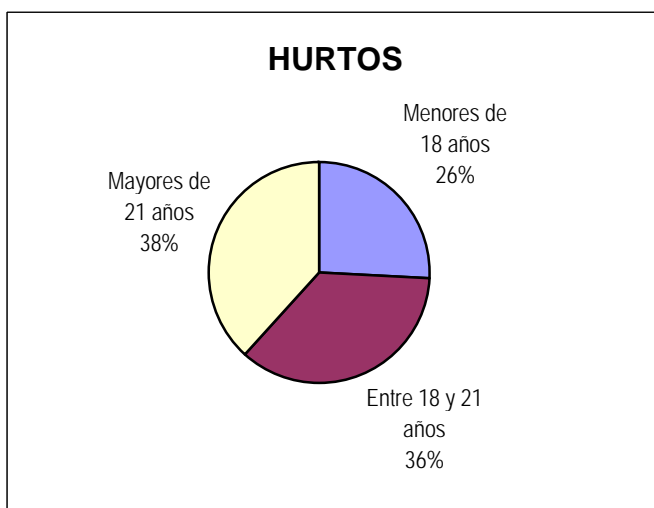
Distribución de inculpados conocidos según sexo

Delitos	Masculino	Femenino	Cantidad Total de Inculpados conocidos
HURTOS (Excluidos hurto de automotor)	2.709	371	3.080
HURTO DE AUTOMOTORES	0	0	0
ROBOS (Excluidos Autos y Bancos)	2.710	258	2.968
ROBO DE AUTOS	11	2	13
ROBO DE BANCOS	0	0	0



Distribución de inculpados conocidos según grupos de edad

Delitos	Menores de 18 años	Entre 18 y 21 años	Mayores de 21 años	Cantidad Total de Inculpados conocidos
HURTOS (Excluidos hurto de automotor)	735	1.024	1.096	2.855
HURTO DE AUTOMOTORES	0	0	0	0
ROBOS (Excluidos Autos y Bancos)	828	905	964	2.697
ROBO DE AUTOS	0	4	6	10
ROBO DE BANCOS	0	0	0	0



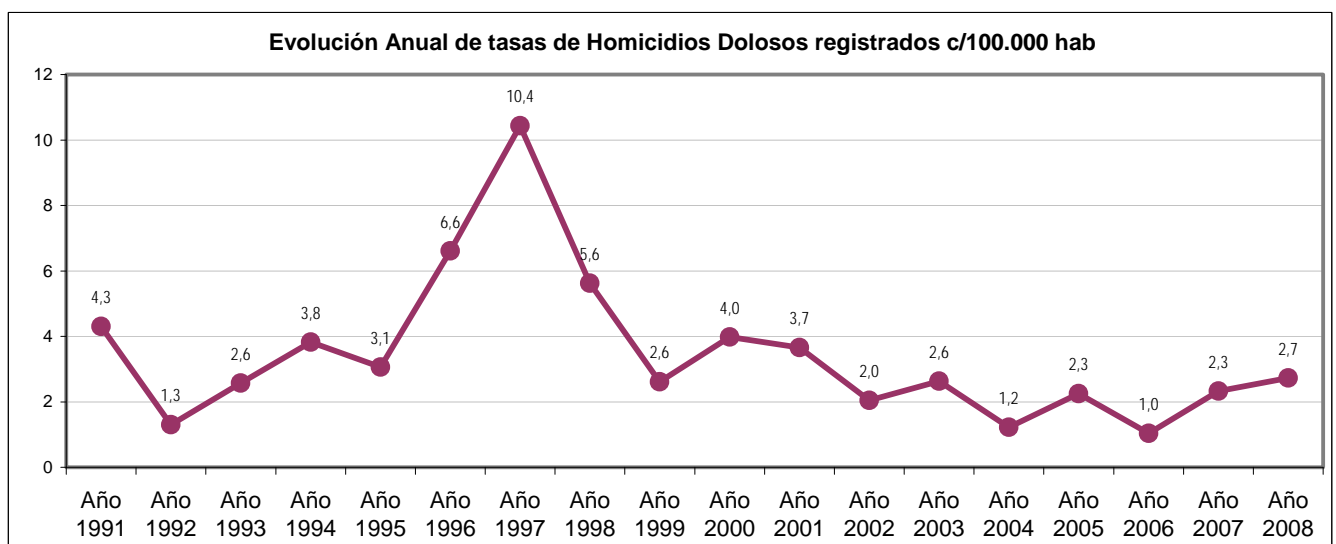
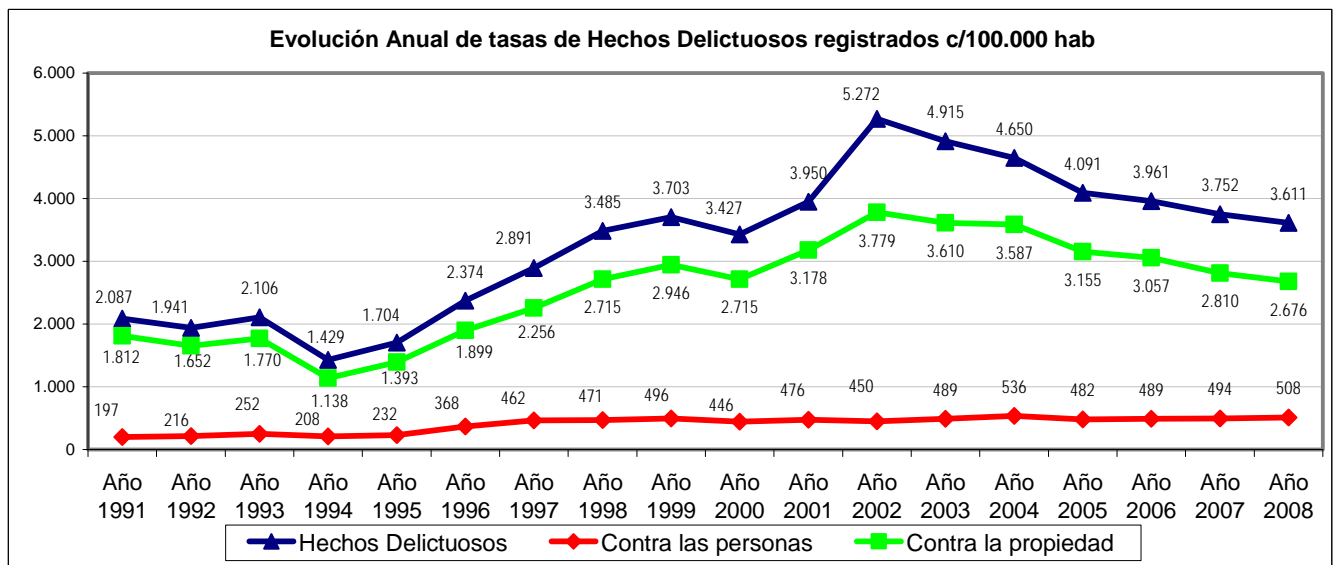
SAN JUAN

Evolución anual de Hechos Delictuosos registrados												
Delito	Año 1991		Año 1992		Año 1993		Año 1994		Año 1995		Año 1996	
	V.Abs.	Tasa	V.Abs.	Tasa	V.Abs.	Tasa	V.Abs.	Tasa	V.Abs.	Tasa	V.Abs.	Tasa
Hechos Delictuosos	11.153	2.087,00	10.484	1.941,00	11.484	2.106,00	7.862	1.429,00	9.463	1.704,00	13.296	2.374,00
<i>Contra las personas</i>	1.055	197,00	1.169	216,00	1.373	252,00	1.144	208,00	1.288	232,00	2.064	368,00
<i>Contra la propiedad</i>	9.684	1.812,00	8.921	1.652,00	9.653	1.770,00	6.264	1.138,00	7.735	1.393,00	10.638	1.899,00
Homicidios Dolosos	23	4,30	7	1,30	14	2,57	21	3,82	17	3,06	37	6,61

Delito	Año 1997		Año 1998		Año 1999		Año 2000		Año 2001		Año 2002	
	V.Abs.	Tasa	V.Abs.	Tasa	V.Abs.	Tasa	V.Abs.	Tasa	V.Abs.	Tasa	V.Abs.	Tasa
Hechos Delictuosos	16.330	2.891,00	19.848	3.485,00	21.260	3.703,00	19.827	3.427,00	24.801	3.949,75	33.616	5.272,25
<i>Contra las personas</i>	2.609	462,00	2.680	471,00	2.849	496,00	2.580	446,00	2.989	476,02	2.870	450,12
<i>Contra la propiedad</i>	12.743	2.256,00	15.463	2.715,00	16.913	2.946,00	15.705	2.715,00	19.955	3.177,99	24.095	3.779,00
Homicidios Dolosos	59	10,44	32	5,62	15	2,61	23	3,98	23	3,66	13	2,04

Delito	Año 2003		Año 2004		Año 2005		Año 2006		Año 2007		Año 2008	
	V.Abs.	Tasa	V.Abs.	Tasa	V.Abs.	Tasa	V.Abs.	Tasa	V.Abs.	Tasa	V.Abs.	Tasa
Hechos Delictuosos	31.805	4.914,58	30.537	4.649,88	27.266	4.091,25	26.785	3.961,17	25.731	3.751,51	25.121	3.611,21
<i>Contra las personas</i>	3.166	489,22	3.519	535,84	3.213	482,11	3.309	489,36	3.386	493,67	3.532	507,73
<i>Contra la propiedad</i>	23.362	3.609,95	23.558	3.587,18	21.027	3.155,09	20.670	3.056,84	19.272	2.809,81	18.617	2.676,24
Homicidios Dolosos	17	2,63	8	1,22	15	2,25	7	1,04	16	2,33	19	2,73

A partir del año 2001, las tasas se calcularon sobre la base del censo 2001 y las proyecciones realizadas por el INDEC



Provincia de San Juan - Año 2008

CANTIDAD DE SENTENCIAS CONDENATORIAS*: 320

DISTRIBUCIÓN DE HECHOS DELICTIVOS Y SENTENCIAS CONDENATORIAS
POR TIPO DE DELITO

Tipo de Delito	Año 2008		
	Cantidad de hechos delictivos	**Sentencias Condenatorias según delito	PORCENTAJE
<i>Homicidios Dolosos</i>	19	10	52,63%
Total de Delitos contra las personas	3.532	71	2,01%
<i>Robos</i>	7.201	128	1,78%
Total de Delitos contra la Propiedad	18.617	188	1,01%
Delitos contra el Honor	35	0	0,00%
Delitos contra la Integridad sexual	149	17	11,41%
Delitos contra el Estado Civil	1	0	0,00%
Delitos contra la Libertad	1.617	16	0,99%
Delitos contra la Seguridad Pública	61	6	9,84%
Delitos contra el Orden Público	511	0	0,00%
Delitos contra la Seguridad de la Nación	1	0	0,00%
Delitos contra los Poderes Públicos	2	0	0,00%
Delitos contra la Administración Pública	72	23	31,94%
Delitos contra la Fe Pública	40	0	0,00%
Delitos previstos en Leyes Especiales	427	2	0,47%
Delitos previstos en Ley 23.737	56	37	66,07%

* Los datos referidos a sentencias condenatorias en sede penal son suministrados por el Registro Nacional de Reincidencia y Estadística Criminal. No se incluyen las absoluciones.

** El total de esta columna no coincide con el total de sentencias condenatorias debido a que estas pueden incluir más de un delito.