

SISTEMA NACIONAL DE INFORMACIÓN CRIMINAL

AÑO 2007

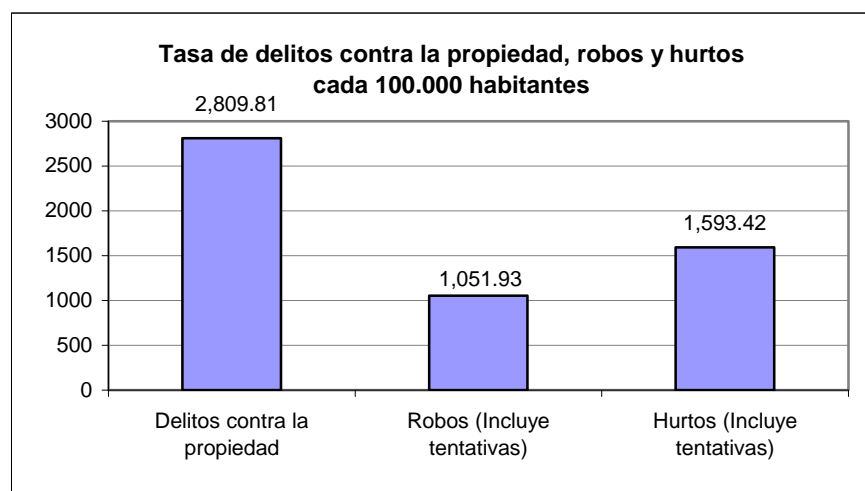
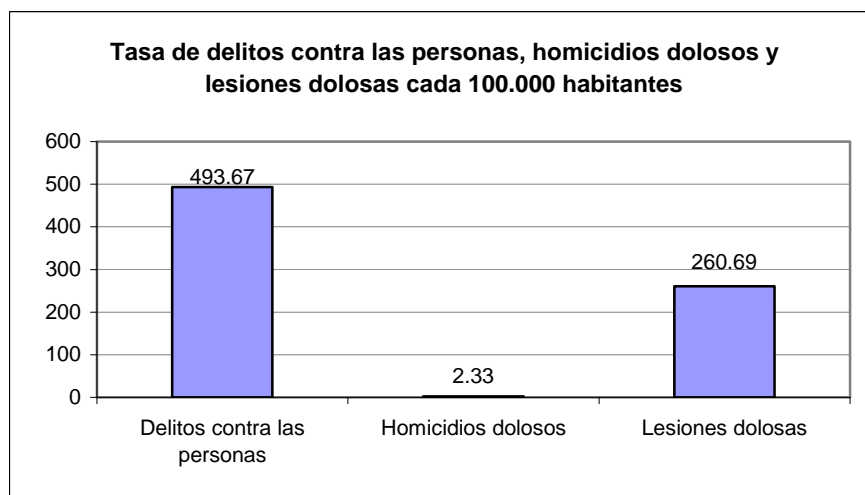
Informe provincia de SAN JUAN

HECHOS DELICTIVOS REGISTRADOS		SAN JUAN	
TOTAL AÑO 2007			
Tipo de Delito	Total de hechos	Tasa cada 100.000 hab.	
DELITOS CONTRA LAS PERSONAS			
Homicidios dolosos	16	2.33	
Homicidios dolosos en grado de tentativa	12	1.75	
Homicidios culposos en accidentes de tránsito	125	18.22	
Homicidios culposos por otros hechos	2	0.29	
Lesiones dolosas	1,788	260.69	
Lesiones culposas en accidentes de tránsito	507	73.92	
Lesiones culposas por otros hechos	131	19.10	
Otros delitos contra las personas	805	117.37	
Total de delitos contra las personas	3,386	493.67	
DELITOS CONTRA LA INTEGRIDAD SEXUAL Y EL HONOR			
Delitos contra el honor	55	8.02	
Violaciones	65	9.48	
Otros delitos contra la integridad sexual	124	18.08	
Total de delitos contra la integridad sexual y el honor	244	35.57	
DELITOS CONTRA LA LIBERTAD			
Amenazas	1,574	229.49	
Otros delitos contra la libertad	32	4.67	
Total de delitos contra la libertad	1,606	234.15	
DELITOS CONTRA LA PROPIEDAD			
Robos y tentativas de robo (excluye los agravados por el resultado de lesiones y/o muertes)	6,693	975.82	
Robos agravados y tentativas de robo agravado por el resultado de lesiones y/o muerte.	522	76.11	
Hurtos y tentativa de hurto.	10,929	1,593.42	
Otros delitos contra la propiedad	1,128	164.46	
Total de delitos contra la propiedad	19,272	2,809.81	
DELITOS CONTRA EL ESTADO Y LA COMUNIDAD			
Delitos contra la seguridad pública	83	12.10	
Delitos contra el orden público	427	62.26	
Delitos contra la seguridad de la nación	38	5.54	
Delitos contra los poderes públicos y el orden constitucional	36	5.25	
Delitos contra la administración pública	39	5.69	
Delitos contra la fe pública	53	7.73	
Total de delitos contra el estado y la comunidad	676	98.56	
DELITOS CONTRA EL ESTADO CIVIL			
LEY 23.737 (estupefacientes)	57	8.31	
OTROS DELITOS PREVISTOS EN LEYES ESPECIALES	487	71.00	
TOTAL DE HECHOS DELICTIVOS	25,731	3,751.51	

SAN JUAN

TASAS DE HECHOS DELICTIVOS, DELITOS CONTRA LAS PERSONAS, HOMICIDIOS DOLOSOS Y LESIONES DOLOSAS, DELITOS CONTRA LA PROPIEDAD, ROBOS Y HURTOS AÑO 2007

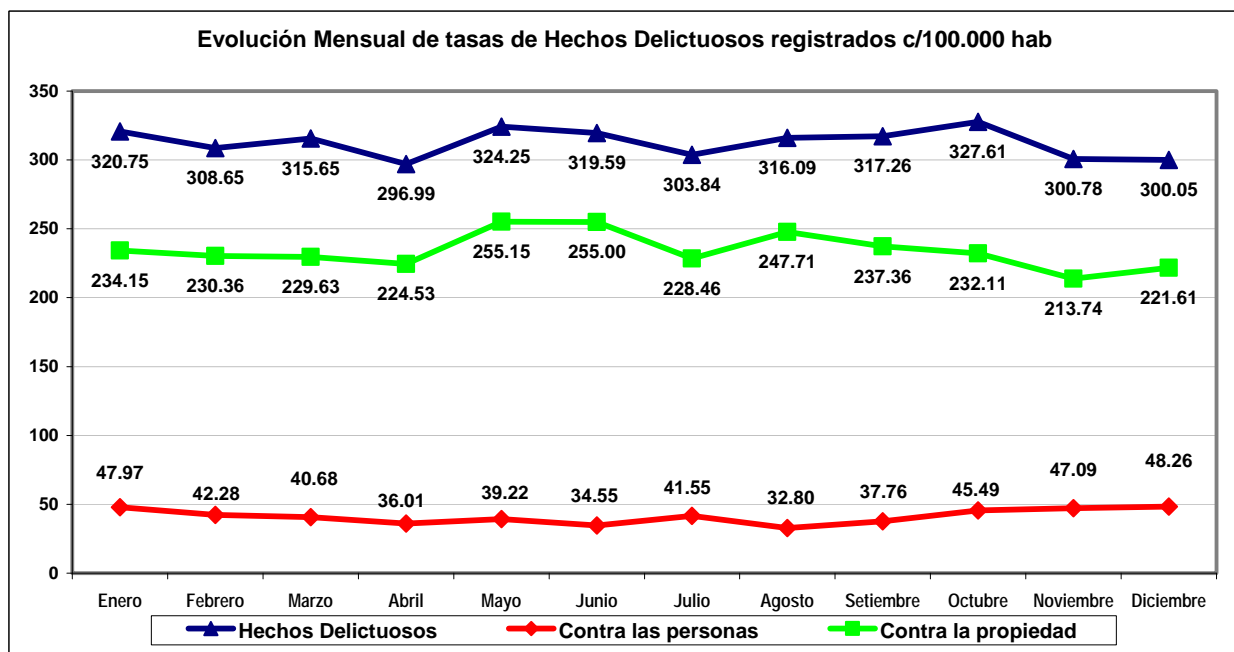
TIPO DE DELITO	CANTIDAD	TASA CADA 100.000 HAB.
Total de Hechos Delictivos	25,731	3,751.51
<i>Delitos contra las personas</i>	3,386	493.67
Homicidios dolosos	16	2.33
Lesiones dolosas	1,788	260.69
<i>Delitos contra la propiedad</i>	19,272	2,809.81
Robos (Incluye tentativas)	7,215	1,051.93
Hurtos (Incluye tentativas)	10,929	1,593.42



SAN JUAN

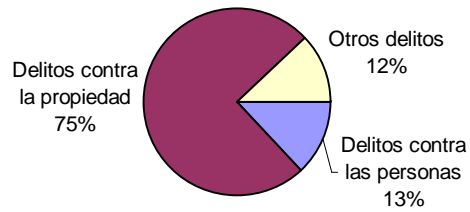
Evolución mensual de Hechos Delictuosos registrados - Año 2007												
Delito	Enero		Febrero		Marzo		Abril		Mayo		Junio	
	V.Abs.	Tasa	V.Abs.	Tasa	V.Abs.	Tasa	V.Abs.	Tasa	V.Abs.	Tasa	V.Abs.	Tasa
Hechos Delictuosos	2,200	320.75	2,117	308.65	2,165	315.65	2,037	296.99	2,224	324.25	2,192	319.59
<i>Contra las personas</i>	329	47.97	290	42.28	279	40.68	247	36.01	269	39.22	237	34.55
Homicidios Dolosos	1	0.15	1	0.15	4	0.58	1	0.15	2	0.29	2	0.29
Lesiones Dolosas	207	30.18	177	25.81	137	19.97	134	19.54	131	19.10	119	17.35
<i>Contra la propiedad</i>	1,606	234.15	1,580	230.36	1,575	229.63	1,540	224.53	1,750	255.15	1,749	255.00
Robos (con tentativa)	522	76.11	591	86.17	582	84.85	564	82.23	633	92.29	691	100.75
Hurtos (con tentativa)	993	144.78	924	134.72	915	133.40	869	126.70	1,004	146.38	956	139.38

Delito	Julio		Agosto		Setiembre		Octubre		Noviembre		Diciembre	
	V.Abs.	Tasa	V.Abs.	Tasa	V.Abs.	Tasa	V.Abs.	Tasa	V.Abs.	Tasa	V.Abs.	Tasa
Hechos Delictuosos	2,084	303.84	2,168	316.09	2,176	317.26	2,247	327.61	2,063	300.78	2,058	300.05
<i>Contra las personas</i>	285	41.55	225	32.80	259	37.76	312	45.49	323	47.09	331	48.26
Homicidios Dolosos	0	0.00	0	0.00	0	0.00	0	0.00	2	0.29	3	0.44
Lesiones Dolosas	133	19.39	106	15.45	146	21.29	153	22.31	159	23.18	186	27.12
<i>Contra la propiedad</i>	1,567	228.46	1,699	247.71	1,628	237.36	1,592	232.11	1,466	213.74	1,520	221.61
Robos (con tentativa)	604	88.06	645	94.04	593	86.46	625	91.12	577	84.13	588	85.73
Hurtos (con tentativa)	872	127.14	953	138.94	936	136.47	873	127.28	789	115.03	845	123.20

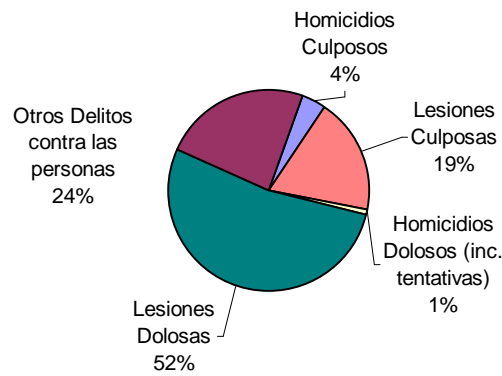


**SAN JUAN
AÑO 2007**

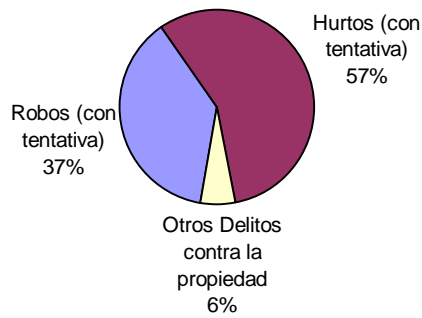
Distribución de hechos delictuosos registrados



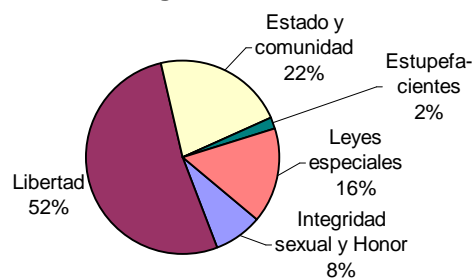
Distribución de delitos contra las personas



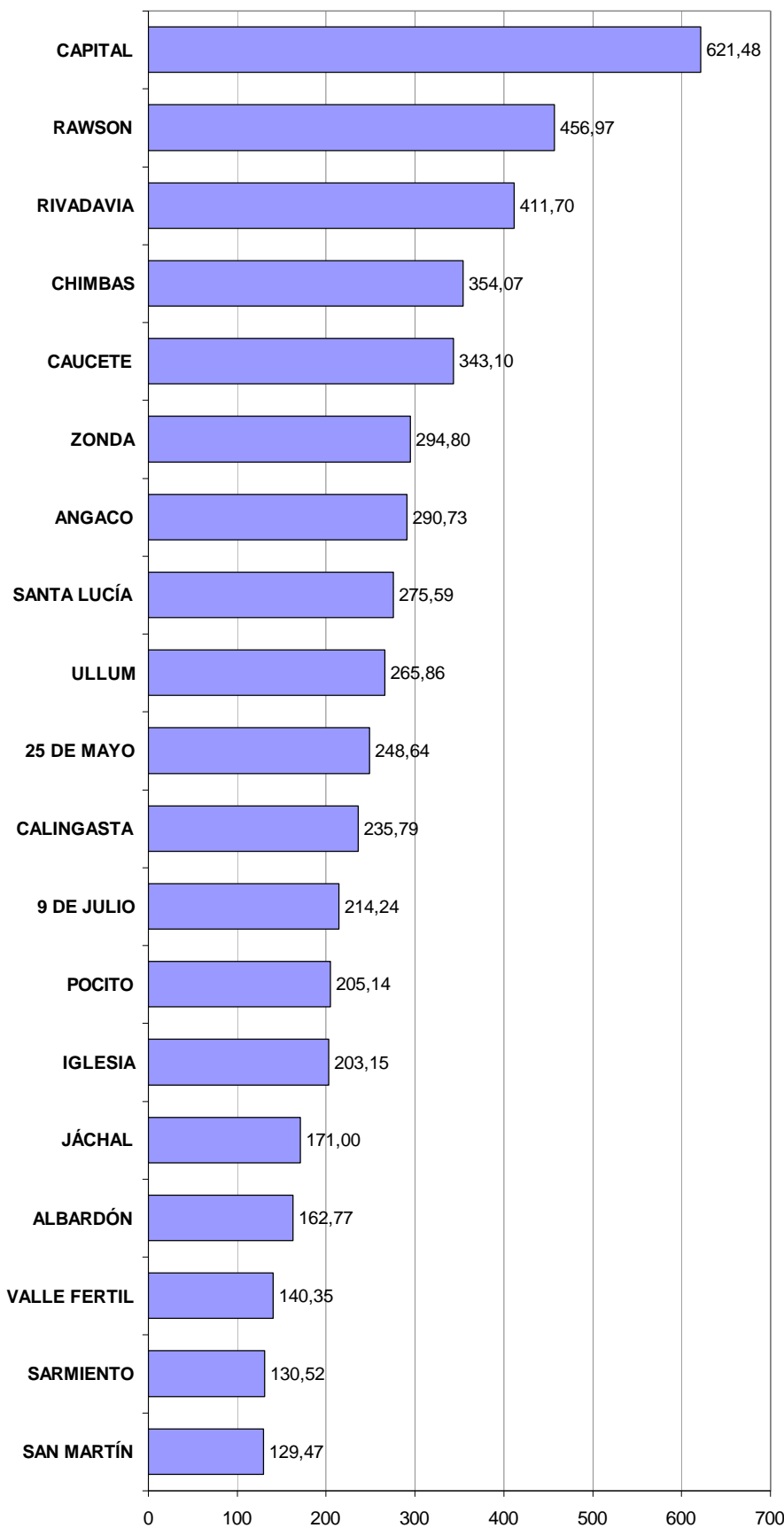
Distribución de delitos contra la propiedad



Distribución de otros hechos delictuosos registrados



Tasas de Hechos Delictivos registrados cada 10.000 hab. por Departamento



PLANILLA DE FRECUENCIAS SNIC POR DEPARTAMENTOS

DELITOS	FRECUENCIA	TASA C/10000 Hab.
ALBARDÓN		
DELITOS CONTRA LAS PERSONAS		
Homicidios Dolosos	0	0,00
Homicidios dolosos en grado de tentativa	0	0,00
Homicidios culposos en accidentes de tránsito	5	2,20
Homicidios culposos por otros hechos	0	0,00
Lesiones dolosas	28	12,32
Lesiones culposas en accidentes de tránsito	12	5,28
Lesiones culposas por otros hechos	0	0,00
Otros delitos contra las personas	8	3,52
Total de delitos contra las personas	53	23,32
DELITOS CONTRA LA INTEGRIDAD SEXUAL Y EL HONOR		
Delitos contra el honor	0	0,00
Violaciones	3	1,32
Otros delitos contra la integridad sexual	0	0,00
Total de delitos contra la integridad sexual y el honor	3	1,32
DELITOS CONTRA LA LIBERTAD		
Amenazas	13	5,72
Otros delitos contra la libertad	0	0,00
Total de delitos contra la libertad	13	5,72
DELITOS CONTRA LA PROPIEDAD		
Robos y tentativas de robo (ex. los agrav. por el res. de lesiones y/o muertes)	69	30,35
Robos agrav. y tentativas de robo agrav. por el res. de lesiones y/o muerte.	0	0,00
Hurtos y tentativa de hurto.	206	90,62
Otros delitos contra la propiedad	19	8,36
Total de delitos contra la propiedad	294	129,33
DELITOS CONTRA EL ESTADO Y LA COMUNIDAD		
Delitos contra la seguridad pública	3	1,32
Delitos contra el orden público	1	0,44
Delitos contra la seguridad de la nación	0	0,00
Delitos contra los poderes públicos y el orden constitucional	0	0,00
Delitos contra la administración pública	0	0,00
Delitos contra la fe pública	0	0,00
Total de delitos contra el estado y la comunidad	4	1,76
DELITOS CONTRA EL ESTADO CIVIL		
LEY 23.737 (estupefacientes)	0	0,00
OTROS DELITOS PREVISTOS EN LEYES ESPECIALES	3	1,32
TOTAL DE HECHOS DELICTUOSOS	370	162,77
ANGACO		
DELITOS CONTRA LAS PERSONAS		
Homicidios Dolosos	0	0,00
Homicidios dolosos en grado de tentativa	0	0,00
Homicidios culposos en accidentes de tránsito	5	6,40
Homicidios culposos por otros hechos	0	0,00
Lesiones dolosas	17	21,77
Lesiones culposas en accidentes de tránsito	5	6,40
Lesiones culposas por otros hechos	1	1,28
Otros delitos contra las personas	3	3,84
Total de delitos contra las personas	31	39,70
DELITOS CONTRA LA INTEGRIDAD SEXUAL Y EL HONOR		
Delitos contra el honor	0	0,00
Violaciones	3	3,84
Otros delitos contra la integridad sexual	1	1,28
Total de delitos contra la integridad sexual y el honor	4	5,12
DELITOS CONTRA LA LIBERTAD		
Amenazas	9	11,53
Otros delitos contra la libertad	0	0,00
Total de delitos contra la libertad	9	11,53
DELITOS CONTRA LA PROPIEDAD		
Robos y tentativas de robo (ex. los agrav. por el res. de lesiones y/o muertes)	76	97,34
Robos agrav. y tentativas de robo agrav. por el res. de lesiones y/o muerte.	1	1,28
Hurtos y tentativa de hurto.	81	103,74
Otros delitos contra la propiedad	19	24,33
Total de delitos contra la propiedad	177	226,69
DELITOS CONTRA EL ESTADO Y LA COMUNIDAD		
Delitos contra la seguridad pública	3	3,84
Delitos contra el orden público	0	0,00
Delitos contra la seguridad de la nación	0	0,00
Delitos contra los poderes públicos y el orden constitucional	0	0,00
Delitos contra la administración pública	0	0,00
Delitos contra la fe pública	1	1,28
Total de delitos contra el estado y la comunidad	4	5,12
DELITOS CONTRA EL ESTADO CIVIL		
LEY 23.737 (estupefacientes)	0	0,00
OTROS DELITOS PREVISTOS EN LEYES ESPECIALES	2	2,56
TOTAL DE HECHOS DELICTUOSOS	227	290,73

DELITOS	FRECUENCIA	TASA C/10000 Hab.
CALINGASTA		
DELITOS CONTRA LAS PERSONAS		
Homicidios Dolosos	0	0,00
Homicidios dolosos en grado de tentativa	0	0,00
Homicidios culposos en accidentes de tránsito	3	3,50
Homicidios culposos por otros hechos	0	0,00
Lesiones dolosas	20	23,35
Lesiones culposas en accidentes de tránsito	2	2,33
Lesiones culposas por otros hechos	6	7,00
Otros delitos contra las personas	4	4,67
Total de delitos contra las personas	35	40,85
DELITOS CONTRA LA INTEGRIDAD SEXUAL Y EL HONOR		
Delitos contra el honor	0	0,00
Violaciones	3	3,50
Otros delitos contra la integridad sexual	1	1,17
Total de delitos contra la integridad sexual y el honor	4	4,67
DELITOS CONTRA LA LIBERTAD		
Amenazas	13	15,17
Otros delitos contra la libertad	0	0,00
Total de delitos contra la libertad	13	15,17
DELITOS CONTRA LA PROPIEDAD		
Robos y tentativas de robo (ex. los agrav. por el res. de lesiones y/o muertes)	48	56,03
Robos agrav. y tentativas de robo agrav. por el res. de lesiones y/o muerte.	2	2,33
Hurtos y tentativa de hurto.	65	75,87
Otros delitos contra la propiedad	32	37,35
Total de delitos contra la propiedad	147	171,59
DELITOS CONTRA EL ESTADO Y LA COMUNIDAD		
Delitos contra la seguridad pública	0	0,00
Delitos contra el orden público	0	0,00
Delitos contra la seguridad de la nación	0	0,00
Delitos contra los poderes públicos y el orden constitucional	0	0,00
Delitos contra la administración pública	0	0,00
Delitos contra la fe pública	0	0,00
Total de delitos contra el estado y la comunidad	0	0,00
DELITOS CONTRA EL ESTADO CIVIL		
LEY 23.737 (estupefacientes)	2	2,33
OTROS DELITOS PREVISTOS EN LEYES ESPECIALES	1	1,17
TOTAL DE HECHOS DELICTUOSOS	202	235,79
CAPITAL		
DELITOS CONTRA LAS PERSONAS		
Homicidios Dolosos	4	0,35
Homicidios dolosos en grado de tentativa	2	0,18
Homicidios culposos en accidentes de tránsito	21	1,85
Homicidios culposos por otros hechos	0	0,00
Lesiones dolosas	287	25,30
Lesiones culposas en accidentes de tránsito	106	9,34
Lesiones culposas por otros hechos	86	7,58
Otros delitos contra las personas	25	2,20
Total de delitos contra las personas	531	46,81
DELITOS CONTRA LA INTEGRIDAD SEXUAL Y EL HONOR		
Delitos contra el honor	8	0,71
Violaciones	3	0,26
Otros delitos contra la integridad sexual	39	3,44
Total de delitos contra la integridad sexual y el honor	50	4,41
DELITOS CONTRA LA LIBERTAD		
Amenazas	333	29,36
Otros delitos contra la libertad	1	0,09
Total de delitos contra la libertad	334	29,44
DELITOS CONTRA LA PROPIEDAD		
Robos y tentativas de robo (ex. los agrav. por el res. de lesiones y/o muertes)	2.128	187,59
Robos agrav. y tentativas de robo agrav. por el res. de lesiones y/o muerte.	131	11,55
Hurtos y tentativa de hurto.	3.415	301,05
Otros delitos contra la propiedad	248	21,86
Total de delitos contra la propiedad	5.922	522,05
DELITOS CONTRA EL ESTADO Y LA COMUNIDAD		
Delitos contra la seguridad pública	21	1,85
Delitos contra el orden público	21	1,85
Delitos contra la seguridad de la nación	0	0,00
Delitos contra los poderes públicos y el orden constitucional	0	0,00
Delitos contra la administración pública	0	0,00
Delitos contra la fe pública	13	1,15
Total de delitos contra el estado y la comunidad	55	4,85
DELITOS CONTRA EL ESTADO CIVIL		
LEY 23.737 (estupefacientes)	6	0,53
OTROS DELITOS PREVISTOS EN LEYES ESPECIALES	152	13,40
TOTAL DE HECHOS DELICTUOSOS	7.050	621,48

DELITOS	FRECUENCIA	TASA C/10000 Hab.
CAUCETE		
DELITOS CONTRA LAS PERSONAS		
Homicidios Dolosos	1	0,27
Homicidios dolosos en grado de tentativa	0	0,00
Homicidios culposos en accidentes de tránsito	12	3,24
Homicidios culposos por otros hechos	0	0,00
Lesiones dolosas	114	30,80
Lesiones culposas en accidentes de tránsito	26	7,02
Lesiones culposas por otros hechos	0	0,00
Otros delitos contra las personas	13	3,51
Total de delitos contra las personas	166	44,85
DELITOS CONTRA LA INTEGRIDAD SEXUAL Y EL HONOR		
Delitos contra el honor	0	0,00
Violaciones	0	0,00
Otros delitos contra la integridad sexual	9	2,43
Total de delitos contra la integridad sexual y el honor	9	2,43
DELITOS CONTRA LA LIBERTAD		
Amenazas	74	19,99
Otros delitos contra la libertad	0	0,00
Total de delitos contra la libertad	74	19,99
DELITOS CONTRA LA PROPIEDAD		
Robos y tentativas de robo (ex. los agrav. por el res. de lesiones y/o muertes)	311	84,02
Robos agrav. y tentativas de robo agrav. por el res. de lesiones y/o muerte.	7	1,89
Hurtos y tentativa de hurto.	651	175,87
Otros delitos contra la propiedad	28	7,56
Total de delitos contra la propiedad	997	269,35
DELITOS CONTRA EL ESTADO Y LA COMUNIDAD		
Delitos contra la seguridad pública	4	1,08
Delitos contra el orden público	7	1,89
Delitos contra la seguridad de la nación	0	0,00
Delitos contra los poderes públicos y el orden constitucional	0	0,00
Delitos contra la administración pública	13	3,51
Delitos contra la fe pública	0	0,00
Total de delitos contra el estado y la comunidad	24	6,48
DELITOS CONTRA EL ESTADO CIVIL		
LEY 23.737 (estupefacientes)	0	0,00
OTROS DELITOS PREVISTOS EN LEYES ESPECIALES	0	0,00
TOTAL DE HECHOS DELICTIVOS	1.270	343,10
CHIMBAS		
DELITOS CONTRA LAS PERSONAS		
Homicidios Dolosos	4	0,45
Homicidios dolosos en grado de tentativa	0	0,00
Homicidios culposos en accidentes de tránsito	10	1,14
Homicidios culposos por otros hechos	0	0,00
Lesiones dolosas	236	26,82
Lesiones culposas en accidentes de tránsito	51	5,80
Lesiones culposas por otros hechos	10	1,14
Otros delitos contra las personas	371	42,16
Total de delitos contra las personas	682	77,49
DELITOS CONTRA LA INTEGRIDAD SEXUAL Y EL HONOR		
Delitos contra el honor	11	1,25
Violaciones	20	2,27
Otros delitos contra la integridad sexual	14	1,59
Total de delitos contra la integridad sexual y el honor	45	5,11
DELITOS CONTRA LA LIBERTAD		
Amenazas	156	17,73
Otros delitos contra la libertad	15	1,70
Total de delitos contra la libertad	171	19,43
DELITOS CONTRA LA PROPIEDAD		
Robos y tentativas de robo (ex. los agrav. por el res. de lesiones y/o muertes)	790	89,77
Robos agrav. y tentativas de robo agrav. por el res. de lesiones y/o muerte.	137	15,57
Hurtos y tentativa de hurto.	1.100	124,99
Otros delitos contra la propiedad	156	17,73
Total de delitos contra la propiedad	2.183	248,05
DELITOS CONTRA EL ESTADO Y LA COMUNIDAD		
Delitos contra la seguridad pública	19	2,16
Delitos contra el orden público	12	1,36
Delitos contra la seguridad de la nación	0	0,00
Delitos contra los poderes públicos y el orden constitucional	0	0,00
Delitos contra la administración pública	3	0,34
Delitos contra la fe pública	0	0,00
Total de delitos contra el estado y la comunidad	34	3,86
DELITOS CONTRA EL ESTADO CIVIL		
LEY 23.737 (estupefacientes)	1	0,11
LEY 23.737 (estupefacientes)	0	0,00
OTROS DELITOS PREVISTOS EN LEYES ESPECIALES	0	0,00
TOTAL DE HECHOS DELICTIVOS	3.116	354,07

DELITOS	FRECUENCIA	TASA C/10000 Hab.
IGLESIA		
DELITOS CONTRA LAS PERSONAS		
Homicidios Dolosos	0	0,00
Homicidios dolosos en grado de tentativa	0	0,00
Homicidios culposos en accidentes de tránsito	1	1,35
Homicidios culposos por otros hechos	0	0,00
Lesiones dolosas	22	29,60
Lesiones culposas en accidentes de tránsito	3	4,04
Lesiones culposas por otros hechos	0	0,00
Otros delitos contra las personas	11	14,80
Total de delitos contra las personas	37	49,78
DELITOS CONTRA LA INTEGRIDAD SEXUAL Y EL HONOR		
Delitos contra el honor	2	2,69
Violaciones	0	0,00
Otros delitos contra la integridad sexual	0	0,00
Total de delitos contra la integridad sexual y el honor	2	2,69
DELITOS CONTRA LA LIBERTAD		
Amenazas	2	2,69
Otros delitos contra la libertad	0	0,00
Total de delitos contra la libertad	2	2,69
DELITOS CONTRA LA PROPIEDAD		
Robos y tentativas de robo (ex. los agrav. por el res. de lesiones y/o muertes)	28	37,67
Robos agrav. y tentativas de robo agrav. por el res. de lesiones y/o muerte.	0	0,00
Hurtos y tentativa de hurto.	57	76,69
Otros delitos contra la propiedad	25	33,63
Total de delitos contra la propiedad	110	147,99
DELITOS CONTRA EL ESTADO Y LA COMUNIDAD		
Delitos contra la seguridad pública	0	0,00
Delitos contra el orden público	0	0,00
Delitos contra la seguridad de la nación	0	0,00
Delitos contra los poderes públicos y el orden constitucional	0	0,00
Delitos contra la administración pública	0	0,00
Delitos contra la fe pública	0	0,00
Total de delitos contra el estado y la comunidad	0	0,00
DELITOS CONTRA EL ESTADO CIVIL		
LEY 23.737 (estupefacientes)	0	0,00
OTROS DELITOS PREVISTOS EN LEYES ESPECIALES		
	0	0,00
TOTAL DE HECHOS DELICTIVOSOS	151	203,15
JÁCHAL		
DELITOS CONTRA LAS PERSONAS		
Homicidios Dolosos	0	0,00
Homicidios dolosos en grado de tentativa	1	0,46
Homicidios culposos en accidentes de tránsito	4	1,82
Homicidios culposos por otros hechos	0	0,00
Lesiones dolosas	49	22,34
Lesiones culposas en accidentes de tránsito	10	4,56
Lesiones culposas por otros hechos	0	0,00
Otros delitos contra las personas	9	4,10
Total de delitos contra las personas	73	33,29
DELITOS CONTRA LA INTEGRIDAD SEXUAL Y EL HONOR		
Delitos contra el honor	0	0,00
Violaciones	1	0,46
Otros delitos contra la integridad sexual	3	1,37
Total de delitos contra la integridad sexual y el honor	4	1,82
DELITOS CONTRA LA LIBERTAD		
Amenazas	22	10,03
Otros delitos contra la libertad	3	1,37
Total de delitos contra la libertad	25	11,40
DELITOS CONTRA LA PROPIEDAD		
Robos y tentativas de robo (ex. los agrav. por el res. de lesiones y/o muertes)	78	35,57
Robos agrav. y tentativas de robo agrav. por el res. de lesiones y/o muerte.	0	0,00
Hurtos y tentativa de hurto.	111	50,62
Otros delitos contra la propiedad	41	18,70
Total de delitos contra la propiedad	230	104,88
DELITOS CONTRA EL ESTADO Y LA COMUNIDAD		
Delitos contra la seguridad pública	3	1,37
Delitos contra el orden público	7	3,19
Delitos contra la seguridad de la nación	0	0,00
Delitos contra los poderes públicos y el orden constitucional	0	0,00
Delitos contra la administración pública	1	0,46
Delitos contra la fe pública	0	0,00
Total de delitos contra el estado y la comunidad	11	5,02
DELITOS CONTRA EL ESTADO CIVIL		
LEY 23.737 (estupefacientes)	6	2,74
OTROS DELITOS PREVISTOS EN LEYES ESPECIALES		
	26	11,86
TOTAL DE HECHOS DELICTIVOSOS	375	171,00

DELITOS	FRECUENCIA	TASA C/10000 Hab.
9 DE JULIO		
DELITOS CONTRA LAS PERSONAS		
Homicidios Dolosos	0	0,00
Homicidios dolosos en grado de tentativa	0	0,00
Homicidios culposos en accidentes de tránsito	3	3,46
Homicidios culposos por otros hechos	0	0,00
Lesiones dolosas	18	20,73
Lesiones culposas en accidentes de tránsito	8	9,21
Lesiones culposas por otros hechos	2	2,30
Otros delitos contra las personas	12	13,82
Total de delitos contra las personas	43	49,53
DELITOS CONTRA LA INTEGRIDAD SEXUAL Y EL HONOR		
Delitos contra el honor	0	0,00
Violaciones	3	3,46
Otros delitos contra la integridad sexual	0	0,00
Total de delitos contra la integridad sexual y el honor	3	3,46
DELITOS CONTRA LA LIBERTAD		
Amenazas	14	16,13
Otros delitos contra la libertad	0	0,00
Total de delitos contra la libertad	14	16,13
DELITOS CONTRA LA PROPIEDAD		
Robos y tentativas de robo (ex. los agrav. por el res. de lesiones y/o muertes)	45	51,83
Robos agrav. y tentativas de robo agrav. por el res. de lesiones y/o muerte.	0	0,00
Hurtos y tentativa de hurto.	56	64,50
Otros delitos contra la propiedad	14	16,13
Total de delitos contra la propiedad	115	132,46
DELITOS CONTRA EL ESTADO Y LA COMUNIDAD		
Delitos contra la seguridad pública	3	3,46
Delitos contra el orden público	0	0,00
Delitos contra la seguridad de la nación	0	0,00
Delitos contra los poderes públicos y el orden constitucional	0	0,00
Delitos contra la administración pública	3	3,46
Delitos contra la fe pública	3	3,46
Total de delitos contra el estado y la comunidad	9	10,37
DELITOS CONTRA EL ESTADO CIVIL		
LEY 23.737 (estupefacientes)	0	0,00
OTROS DELITOS PREVISTOS EN LEYES ESPECIALES	2	2,30
TOTAL DE HECHOS DELICTUOSOS	186	214,24
POCITO		
DELITOS CONTRA LAS PERSONAS		
Homicidios Dolosos	0	0,00
Homicidios dolosos en grado de tentativa	0	0,00
Homicidios culposos en accidentes de tránsito	12	2,55
Homicidios culposos por otros hechos	1	0,21
Lesiones dolosas	123	26,09
Lesiones culposas en accidentes de tránsito	17	3,61
Lesiones culposas por otros hechos	1	0,21
Otros delitos contra las personas	0	0,00
Total de delitos contra las personas	154	32,67
DELITOS CONTRA LA INTEGRIDAD SEXUAL Y EL HONOR		
Delitos contra el honor	0	0,00
Violaciones	14	2,97
Otros delitos contra la integridad sexual	1	0,21
Total de delitos contra la integridad sexual y el honor	15	3,18
DELITOS CONTRA LA LIBERTAD		
Amenazas	98	20,79
Otros delitos contra la libertad	0	0,00
Total de delitos contra la libertad	98	20,79
DELITOS CONTRA LA PROPIEDAD		
Robos y tentativas de robo (ex. los agrav. por el res. de lesiones y/o muertes)	252	53,46
Robos agrav. y tentativas de robo agrav. por el res. de lesiones y/o muerte.	10	2,12
Hurtos y tentativa de hurto.	387	82,10
Otros delitos contra la propiedad	48	10,18
Total de delitos contra la propiedad	697	147,86
DELITOS CONTRA EL ESTADO Y LA COMUNIDAD		
Delitos contra la seguridad pública	0	0,00
Delitos contra el orden público	0	0,00
Delitos contra la seguridad de la nación	0	0,00
Delitos contra los poderes públicos y el orden constitucional	0	0,00
Delitos contra la administración pública	0	0,00
Delitos contra la fe pública	0	0,00
Total de delitos contra el estado y la comunidad	0	0,00
DELITOS CONTRA EL ESTADO CIVIL		
LEY 23.737 (estupefacientes)	0	0,00
OTROS DELITOS PREVISTOS EN LEYES ESPECIALES	3	0,64
TOTAL DE HECHOS DELICTUOSOS	967	205,14

DELITOS	FRECUENCIA	TASA C/10000 Hab.
RAWSON		
DELITOS CONTRA LAS PERSONAS		
Homicidios Dolosos	1	0,08
Homicidios dolosos en grado de tentativa	3	0,25
Homicidios culposos en accidentes de tránsito	13	1,08
Homicidios culposos por otros hechos	0	0,00
Lesiones dolosas	341	28,46
Lesiones culposas en accidentes de tránsito	99	8,26
Lesiones culposas por otros hechos	16	1,34
Otros delitos contra las personas	128	10,68
Total de delitos contra las personas	601	50,15
DELITOS CONTRA LA INTEGRIDAD SEXUAL Y EL HONOR		
Delitos contra el honor	19	1,59
Violaciones	3	0,25
Otros delitos contra la integridad sexual	22	1,84
Total de delitos contra la integridad sexual y el honor	44	3,67
DELITOS CONTRA LA LIBERTAD		
Amenazas	458	38,22
Otros delitos contra la libertad	9	0,75
Total de delitos contra la libertad	467	38,97
DELITOS CONTRA LA PROPIEDAD		
Robos y tentativas de robo (ex. los agrav. por el res. de lesiones y/o muertes)	1.383	115,41
Robos agrav. y tentativas de robo agrav. por el res. de lesiones y/o muerte.	93	7,76
Hurtos y tentativa de hurto.	2.205	184,01
Otros delitos contra la propiedad	190	15,86
Total de delitos contra la propiedad	3.871	323,04
DELITOS CONTRA EL ESTADO Y LA COMUNIDAD		
Delitos contra la seguridad pública	11	0,92
Delitos contra el orden público	242	20,19
Delitos contra la seguridad de la nación	2	0,17
Delitos contra los poderes públicos y el orden constitucional	0	0,00
Delitos contra la administración pública	13	1,08
Delitos contra la fe pública	1	0,08
Total de delitos contra el estado y la comunidad	269	22,45
DELITOS CONTRA EL ESTADO CIVIL		
LEY 23.737 (estupefacientes)	1	0,08
LEY 23.737 (estupefacientes)	2	0,17
OTROS DELITOS PREVISTOS EN LEYES ESPECIALES		
	221	18,44
TOTAL DE HECHOS DELICTIVOSOS	5.476	456,97
RIVADAVIA		
DELITOS CONTRA LAS PERSONAS		
Homicidios Dolosos	2	0,22
Homicidios dolosos en grado de tentativa	5	0,56
Homicidios culposos en accidentes de tránsito	10	1,12
Homicidios culposos por otros hechos	0	0,00
Lesiones dolosas	329	36,81
Lesiones culposas en accidentes de tránsito	74	8,28
Lesiones culposas por otros hechos	6	0,67
Otros delitos contra las personas	174	19,47
Total de delitos contra las personas	600	67,12
DELITOS CONTRA LA INTEGRIDAD SEXUAL Y EL HONOR		
Delitos contra el honor	7	0,78
Violaciones	9	1,01
Otros delitos contra la integridad sexual	12	1,34
Total de delitos contra la integridad sexual y el honor	28	3,13
DELITOS CONTRA LA LIBERTAD		
Amenazas	259	28,98
Otros delitos contra la libertad	0	0,00
Total de delitos contra la libertad	259	28,98
DELITOS CONTRA LA PROPIEDAD		
Robos y tentativas de robo (ex. los agrav. por el res. de lesiones y/o muertes)	892	99,79
Robos agrav. y tentativas de robo agrav. por el res. de lesiones y/o muerte.	70	7,83
Hurtos y tentativa de hurto.	1.492	166,92
Otros delitos contra la propiedad	160	17,90
Total de delitos contra la propiedad	2.614	292,44
DELITOS CONTRA EL ESTADO Y LA COMUNIDAD		
Delitos contra la seguridad pública	9	1,01
Delitos contra el orden público	125	13,98
Delitos contra la seguridad de la nación	0	0,00
Delitos contra los poderes públicos y el orden constitucional	34	3,80
Delitos contra la administración pública	0	0,00
Delitos contra la fe pública	4	0,45
Total de delitos contra el estado y la comunidad	172	19,24
DELITOS CONTRA EL ESTADO CIVIL		
LEY 23.737 (estupefacientes)	1	0,11
LEY 23.737 (estupefacientes)	0	0,00
OTROS DELITOS PREVISTOS EN LEYES ESPECIALES		
	6	0,67
TOTAL DE HECHOS DELICTIVOSOS	3.680	411,70

DELITOS	FRECUENCIA	TASA C/10000 Hab.
SAN MARTÍN		
DELITOS CONTRA LAS PERSONAS		
Homicidios Dolosos	0	0,00
Homicidios dolosos en grado de tentativa	0	0,00
Homicidios culposos en accidentes de tránsito	3	2,77
Homicidios culposos por otros hechos	0	0,00
Lesiones dolosas	17	15,72
Lesiones culposas en accidentes de tránsito	8	7,40
Lesiones culposas por otros hechos	1	0,92
Otros delitos contra las personas	3	2,77
Total de delitos contra las personas	32	29,59
DELITOS CONTRA LA INTEGRIDAD SEXUAL Y EL HONOR		
Delitos contra el honor	0	0,00
Violaciones	1	0,92
Otros delitos contra la integridad sexual	0	0,00
Total de delitos contra la integridad sexual y el honor	1	0,92
DELITOS CONTRA LA LIBERTAD		
Amenazas	5	4,62
Otros delitos contra la libertad	0	0,00
Total de delitos contra la libertad	5	4,62
DELITOS CONTRA LA PROPIEDAD		
Robos y tentativas de robo (ex. los agrav. por el res. de lesiones y/o muertes)	31	28,67
Robos agrav. y tentativas de robo agrav. por el res. de lesiones y/o muerte.	0	0,00
Hurtos y tentativa de hurto.	60	55,49
Otros delitos contra la propiedad	10	9,25
Total de delitos contra la propiedad	101	93,41
DELITOS CONTRA EL ESTADO Y LA COMUNIDAD		
Delitos contra la seguridad pública	0	0,00
Delitos contra el orden público	0	0,00
Delitos contra la seguridad de la nación	0	0,00
Delitos contra los poderes públicos y el orden constitucional	0	0,00
Delitos contra la administración pública	0	0,00
Delitos contra la fe pública	1	0,92
Total de delitos contra el estado y la comunidad	1	0,92
DELITOS CONTRA EL ESTADO CIVIL		
LEY 23.737 (estupefacientes)	0	0,00
OTROS DELITOS PREVISTOS EN LEYES ESPECIALES		
	0	0,00
TOTAL DE HECHOS DELICTUOSOS	140	129,47
SANTA LUCÍA		
DELITOS CONTRA LAS PERSONAS		
Homicidios Dolosos	2	0,42
Homicidios dolosos en grado de tentativa	0	0,00
Homicidios culposos en accidentes de tránsito	12	2,51
Homicidios culposos por otros hechos	1	0,21
Lesiones dolosas	92	19,24
Lesiones culposas en accidentes de tránsito	52	10,87
Lesiones culposas por otros hechos	0	0,00
Otros delitos contra las personas	0	0,00
Total de delitos contra las personas	159	33,25
DELITOS CONTRA LA INTEGRIDAD SEXUAL Y EL HONOR		
Delitos contra el honor	6	1,25
Violaciones	1	0,21
Otros delitos contra la integridad sexual	4	0,84
Total de delitos contra la integridad sexual y el honor	11	2,30
DELITOS CONTRA LA LIBERTAD		
Amenazas	60	12,55
Otros delitos contra la libertad	0	0,00
Total de delitos contra la libertad	60	12,55
DELITOS CONTRA LA PROPIEDAD		
Robos y tentativas de robo (ex. los agrav. por el res. de lesiones y/o muertes)	362	75,69
Robos agrav. y tentativas de robo agrav. por el res. de lesiones y/o muerte.	60	12,55
Hurtos y tentativa de hurto.	583	121,90
Otros delitos contra la propiedad	42	8,78
Total de delitos contra la propiedad	1.047	218,92
DELITOS CONTRA EL ESTADO Y LA COMUNIDAD		
Delitos contra la seguridad pública	4	0,84
Delitos contra el orden público	0	0,00
Delitos contra la seguridad de la nación	35	7,32
Delitos contra los poderes públicos y el orden constitucional	0	0,00
Delitos contra la administración pública	2	0,42
Delitos contra la fe pública	0	0,00
Total de delitos contra el estado y la comunidad	41	8,57
DELITOS CONTRA EL ESTADO CIVIL		
LEY 23.737 (estupefacientes)	0	0,00
OTROS DELITOS PREVISTOS EN LEYES ESPECIALES		
	0	0,00
TOTAL DE HECHOS DELICTUOSOS	1.318	275,59

DELITOS	FRECUENCIA	TASA C/10000 Hab.
SARMIENTO		
DELITOS CONTRA LAS PERSONAS		
Homicidios Dolosos	0	0,00
Homicidios dolosos en grado de tentativa	0	0,00
Homicidios culposos en accidentes de tránsito	6	2,85
Homicidios culposos por otros hechos	0	0,00
Lesiones dolosas	20	9,49
Lesiones culposas en accidentes de tránsito	14	6,64
Lesiones culposas por otros hechos	1	0,47
Otros delitos contra las personas	0	0,00
Total de delitos contra las personas	41	19,46
DELITOS CONTRA LA INTEGRIDAD SEXUAL Y EL HONOR		
Delitos contra el honor	0	0,00
Violaciones	0	0,00
Otros delitos contra la integridad sexual	5	2,37
Total de delitos contra la integridad sexual y el honor	5	2,37
DELITOS CONTRA LA LIBERTAD		
Amenazas	4	1,90
Otros delitos contra la libertad	2	0,95
Total de delitos contra la libertad	6	2,85
DELITOS CONTRA LA PROPIEDAD		
Robos y tentativas de robo (ex. los agrav. por el res. de lesiones y/o muertes)	44	20,88
Robos agrav. y tentativas de robo agrav. por el res. de lesiones y/o muerte.	1	0,47
Hurtos y tentativa de hurto.	155	73,57
Otros delitos contra la propiedad	23	10,92
Total de delitos contra la propiedad	223	105,84
DELITOS CONTRA EL ESTADO Y LA COMUNIDAD		
Delitos contra la seguridad pública	0	0,00
Delitos contra el orden público	0	0,00
Delitos contra la seguridad de la nación	0	0,00
Delitos contra los poderes públicos y el orden constitucional	0	0,00
Delitos contra la administración pública	0	0,00
Delitos contra la fe pública	0	0,00
Total de delitos contra el estado y la comunidad	0	0,00
DELITOS CONTRA EL ESTADO CIVIL		
LEY 23.737 (estupefacientes)	0	0,00
OTROS DELITOS PREVISTOS EN LEYES ESPECIALES		
	0	0,00
TOTAL DE HECHOS DELICTIVOSOS	275	130,52
ULLUM		
DELITOS CONTRA LAS PERSONAS		
Homicidios Dolosos	0	0,00
Homicidios dolosos en grado de tentativa	0	0,00
Homicidios culposos en accidentes de tránsito	0	0,00
Homicidios culposos por otros hechos	0	0,00
Lesiones dolosas	9	17,09
Lesiones culposas en accidentes de tránsito	5	9,49
Lesiones culposas por otros hechos	0	0,00
Otros delitos contra las personas	6	11,39
Total de delitos contra las personas	20	37,98
DELITOS CONTRA LA INTEGRIDAD SEXUAL Y EL HONOR		
Delitos contra el honor	0	0,00
Violaciones	1	1,90
Otros delitos contra la integridad sexual	2	3,80
Total de delitos contra la integridad sexual y el honor	3	5,70
DELITOS CONTRA LA LIBERTAD		
Amenazas	9	17,09
Otros delitos contra la libertad	0	0,00
Total de delitos contra la libertad	9	17,09
DELITOS CONTRA LA PROPIEDAD		
Robos y tentativas de robo (ex. los agrav. por el res. de lesiones y/o muertes)	29	55,07
Robos agrav. y tentativas de robo agrav. por el res. de lesiones y/o muerte.	2	3,80
Hurtos y tentativa de hurto.	55	104,44
Otros delitos contra la propiedad	16	30,38
Total de delitos contra la propiedad	102	193,70
DELITOS CONTRA EL ESTADO Y LA COMUNIDAD		
Delitos contra la seguridad pública	1	1,90
Delitos contra el orden público	2	3,80
Delitos contra la seguridad de la nación	0	0,00
Delitos contra los poderes públicos y el orden constitucional	0	0,00
Delitos contra la administración pública	0	0,00
Delitos contra la fe pública	0	0,00
Total de delitos contra el estado y la comunidad	3	5,70
DELITOS CONTRA EL ESTADO CIVIL		
LEY 23.737 (estupefacientes)	0	0,00
OTROS DELITOS PREVISTOS EN LEYES ESPECIALES		
	3	5,70
TOTAL DE HECHOS DELICTIVOSOS	140	265,86

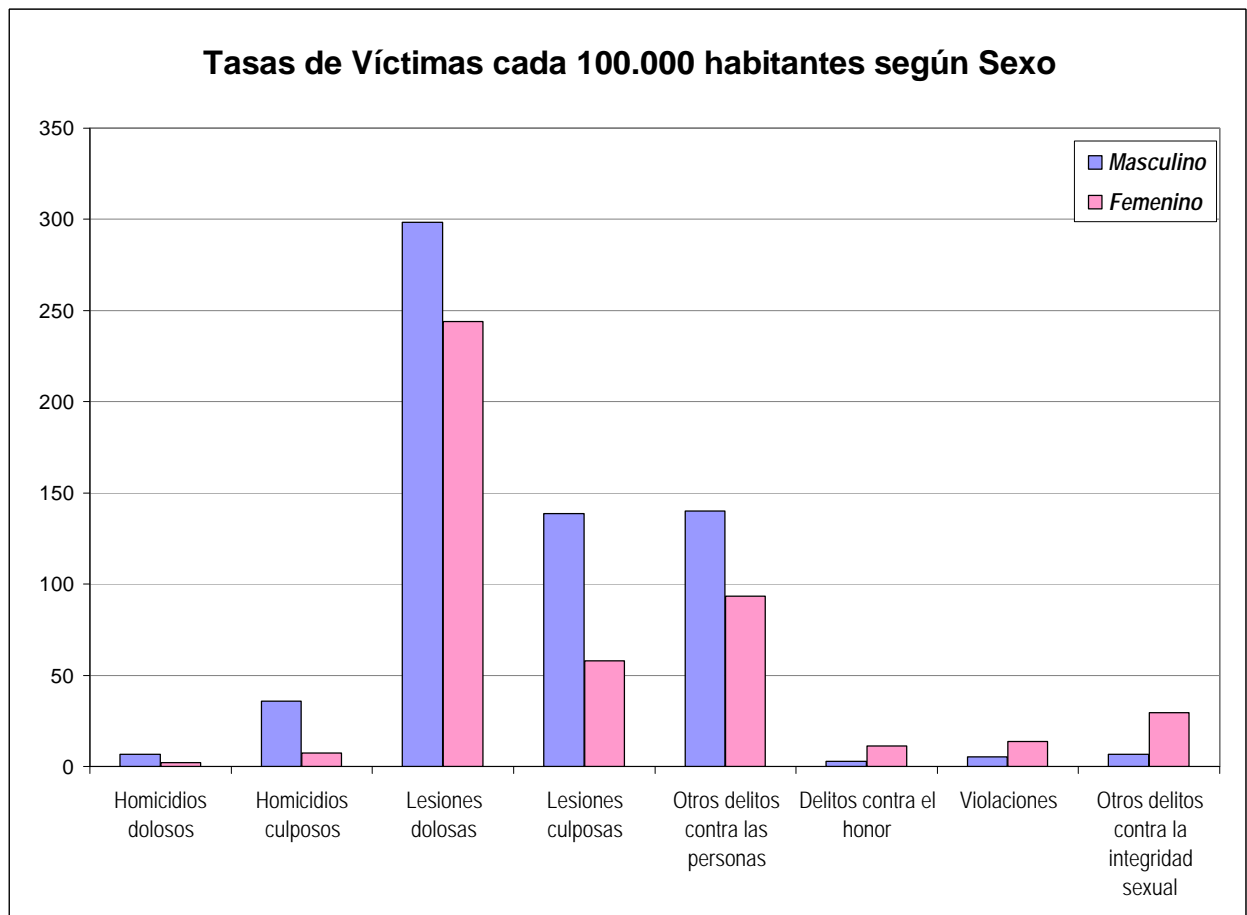
DELITOS	FRECUENCIA	TASA C/10000 Hab.
VALLE FERTIL		
DELITOS CONTRA LAS PERSONAS		
Homicidios Dolosos	0	0,00
Homicidios dolosos en grado de tentativa	0	0,00
Homicidios culposos en accidentes de tránsito	0	0,00
Homicidios culposos por otros hechos	0	0,00
Lesiones dolosas	19	24,92
Lesiones culposas en accidentes de tránsito	6	7,87
Lesiones culposas por otros hechos	0	0,00
Otros delitos contra las personas	0	0,00
Total de delitos contra las personas	25	32,79
DELITOS CONTRA LA INTEGRIDAD SEXUAL Y EL HONOR		
Delitos contra el honor	0	0,00
Violaciones	0	0,00
Otros delitos contra la integridad sexual	1	1,31
Total de delitos contra la integridad sexual y el honor	1	1,31
DELITOS CONTRA LA LIBERTAD		
Amenazas	2	2,62
Otros delitos contra la libertad	1	1,31
Total de delitos contra la libertad	3	3,93
DELITOS CONTRA LA PROPIEDAD		
Robos y tentativas de robo (ex. los agrav. por el res. de lesiones y/o muertes)	21	27,54
Robos agrav. y tentativas de robo agrav. por el res. de lesiones y/o muerte.	0	0,00
Hurtos y tentativa de hurto.	44	57,71
Otros delitos contra la propiedad	13	17,05
Total de delitos contra la propiedad	78	102,31
DELITOS CONTRA EL ESTADO Y LA COMUNIDAD		
Delitos contra la seguridad pública	0	0,00
Delitos contra el orden público	0	0,00
Delitos contra la seguridad de la nación	0	0,00
Delitos contra los poderes públicos y el orden constitucional	0	0,00
Delitos contra la administración pública	0	0,00
Delitos contra la fe pública	0	0,00
Total de delitos contra el estado y la comunidad	0	0,00
DELITOS CONTRA EL ESTADO CIVIL		
LEY 23.737 (estupefacientes)	0	0,00
OTROS DELITOS PREVISTOS EN LEYES ESPECIALES		
	0	0,00
TOTAL DE HECHOS DELICTUOSOS	107	140,35
25 DE MAYO		
DELITOS CONTRA LAS PERSONAS		
Homicidios Dolosos	2	1,21
Homicidios dolosos en grado de tentativa	1	0,60
Homicidios culposos en accidentes de tránsito	5	3,02
Homicidios culposos por otros hechos	0	0,00
Lesiones dolosas	34	20,52
Lesiones culposas en accidentes de tránsito	8	4,83
Lesiones culposas por otros hechos	1	0,60
Otros delitos contra las personas	37	22,33
Total de delitos contra las personas	88	53,11
DELITOS CONTRA LA INTEGRIDAD SEXUAL Y EL HONOR		
Delitos contra el honor	0	0,00
Violaciones	0	0,00
Otros delitos contra la integridad sexual	10	6,04
Total de delitos contra la integridad sexual y el honor	10	6,04
DELITOS CONTRA LA LIBERTAD		
Amenazas	33	19,92
Otros delitos contra la libertad	1	0,60
Total de delitos contra la libertad	34	20,52
DELITOS CONTRA LA PROPIEDAD		
Robos y tentativas de robo (ex. los agrav. por el res. de lesiones y/o muertes)	84	50,69
Robos agrav. y tentativas de robo agrav. por el res. de lesiones y/o muerte.	7	4,22
Hurtos y tentativa de hurto.	143	86,30
Otros delitos contra la propiedad	35	21,12
Total de delitos contra la propiedad	269	162,34
DELITOS CONTRA EL ESTADO Y LA COMUNIDAD		
Delitos contra la seguridad pública	2	1,21
Delitos contra el orden público	3	1,81
Delitos contra la seguridad de la nación	1	0,60
Delitos contra los poderes públicos y el orden constitucional	2	1,21
Delitos contra la administración pública	2	1,21
Delitos contra la fe pública	0	0,00
Total de delitos contra el estado y la comunidad	10	6,04
DELITOS CONTRA EL ESTADO CIVIL		
LEY 23.737 (estupefacientes)	1	0,60
OTROS DELITOS PREVISTOS EN LEYES ESPECIALES		
	0	0,00
TOTAL DE HECHOS DELICTUOSOS	412	248,64

DELITOS	FRECUENCIA	TASA C/10000 Hab.
ZONDA		
DELITOS CONTRA LAS PERSONAS		
Homicidios Dolosos	0	0,00
Homicidios dolosos en grado de tentativa	0	0,00
Homicidios culposos en accidentes de tránsito	0	0,00
Homicidios culposos por otros hechos	0	0,00
Lesiones dolosas	13	27,37
Lesiones culposas en accidentes de tránsito	1	2,11
Lesiones culposas por otros hechos	0	0,00
Otros delitos contra las personas	1	2,11
Total de delitos contra las personas	15	31,59
DELITOS CONTRA LA INTEGRIDAD SEXUAL Y EL HONOR		
Delitos contra el honor	2	4,21
Violaciones	0	0,00
Otros delitos contra la integridad sexual	0	0,00
Total de delitos contra la integridad sexual y el honor	2	4,21
DELITOS CONTRA LA LIBERTAD		
Amenazas	9	18,95
Otros delitos contra la libertad	0	0,00
Total de delitos contra la libertad	9	18,95
DELITOS CONTRA LA PROPIEDAD		
Robos y tentativas de robo (ex. los agrav. por el res. de lesiones y/o muertes)	19	40,01
Robos agrav. y tentativas de robo agrav. por el res. de lesiones y/o muerte.	1	2,11
Hurtos y tentativa de hurto.	62	130,55
Otros delitos contra la propiedad	7	14,74
Total de delitos contra la propiedad	89	187,41
DELITOS CONTRA EL ESTADO Y LA COMUNIDAD		
Delitos contra la seguridad pública	0	0,00
Delitos contra el orden público	4	8,42
Delitos contra la seguridad de la nación	0	0,00
Delitos contra los poderes públicos y el orden constitucional	0	0,00
Delitos contra la administración pública	0	0,00
Delitos contra la fe pública	0	0,00
Total de delitos contra el estado y la comunidad	4	8,42
DELITOS CONTRA EL ESTADO CIVIL		
LEY 23.737 (estupefacientes)	0	0,00
OTROS DELITOS PREVISTOS EN LEYES ESPECIALES		
	21	44,22
TOTAL DE HECHOS DELICTUOSOS	140	294,80
DIVISION DELITOS		
DELITOS CONTRA LAS PERSONAS		
Homicidios Dolosos	0	0,00
Homicidios dolosos en grado de tentativa	0	0,00
Homicidios culposos en accidentes de tránsito	0	0,00
Homicidios culposos por otros hechos	0	0,00
Lesiones dolosas	0	0,00
Lesiones culposas en accidentes de tránsito	0	0,00
Lesiones culposas por otros hechos	0	0,00
Otros delitos contra las personas	0	0,00
Total de delitos contra las personas	0	0,00
DELITOS CONTRA LA INTEGRIDAD SEXUAL Y EL HONOR		
Delitos contra el honor	0	0,00
Violaciones	0	0,00
Otros delitos contra la integridad sexual	0	0,00
Total de delitos contra la integridad sexual y el honor	0	0,00
DELITOS CONTRA LA LIBERTAD		
Amenazas	0	0,00
Otros delitos contra la libertad	0	0,00
Total de delitos contra la libertad	0	0,00
DELITOS CONTRA LA PROPIEDAD		
Robos y tentativas de robo (ex. los agrav. por el res. de lesiones y/o muertes)	0	0,00
Robos agrav. y tentativas de robo agrav. por el res. de lesiones y/o muerte.	0	0,00
Hurtos y tentativa de hurto.	0	0,00
Otros delitos contra la propiedad	0	0,00
Total de delitos contra la propiedad	0	0,00
DELITOS CONTRA EL ESTADO Y LA COMUNIDAD		
Delitos contra la seguridad pública	0	0,00
Delitos contra el orden público	0	0,00
Delitos contra la seguridad de la nación	0	0,00
Delitos contra los poderes públicos y el orden constitucional	0	0,00
Delitos contra la administración pública	0	0,00
Delitos contra la fe pública	0	0,00
Total de delitos contra el estado y la comunidad	0	0,00
DELITOS CONTRA EL ESTADO CIVIL		
LEY 23.737 (estupefacientes)	0	0,00
OTROS DELITOS PREVISTOS EN LEYES ESPECIALES		
	0	0,00
TOTAL DE HECHOS DELICTUOSOS	0	0,00

DELITOS	FRECUENCIA	TASA C/10000 Hab.
DIVISION TOXICOMANIA		
DELITOS CONTRA LAS PERSONAS		
Homicidios Dolosos	0	0,00
Homicidios dolosos en grado de tentativa	0	0,00
Homicidios culposos en accidentes de tránsito	0	0,00
Homicidios culposos por otros hechos	0	0,00
Lesiones dolosas	0	0,00
Lesiones culposas en accidentes de tránsito	0	0,00
Lesiones culposas por otros hechos	0	0,00
Otros delitos contra las personas	0	0,00
Total de delitos contra las personas	0	0,00
DELITOS CONTRA LA INTEGRIDAD SEXUAL Y EL HONOR		
Delitos contra el honor	0	0,00
Violaciones	0	0,00
Otros delitos contra la integridad sexual	0	0,00
Total de delitos contra la integridad sexual y el honor	0	0,00
DELITOS CONTRA LA LIBERTAD		
Amenazas	0	0,00
Otros delitos contra la libertad	0	0,00
Total de delitos contra la libertad	0	0,00
DELITOS CONTRA LA PROPIEDAD		
Robos y tentativas de robo (ex. los agrav. por el res. de lesiones y/o muertes)	0	0,00
Robos agrav. y tentativas de robo agrav. por el res. de lesiones y/o muerte.	0	0,00
Hurtos y tentativa de hurto.	0	0,00
Otros delitos contra la propiedad	0	0,00
Total de delitos contra la propiedad	0	0,00
DELITOS CONTRA EL ESTADO Y LA COMUNIDAD		
Delitos contra la seguridad pública	0	0,00
Delitos contra el orden público	0	0,00
Delitos contra la seguridad de la nación	0	0,00
Delitos contra los poderes públicos y el orden constitucional	0	0,00
Delitos contra la administración pública	0	0,00
Delitos contra la fe pública	0	0,00
Total de delitos contra el estado y la comunidad	0	0,00
DELITOS CONTRA EL ESTADO CIVIL		
LEY 23.737 (estupefacientes)	0	0,00
OTROS DELITOS PREVISTOS EN LEYES ESPECIALES	0	0,00
TOTAL DE HECHOS DELICTUOSOS	0	0,00
GENDARMERÍA		
DELITOS CONTRA LAS PERSONAS		
Homicidios Dolosos	0	0,00
Homicidios dolosos en grado de tentativa	0	0,00
Homicidios culposos en accidentes de tránsito	0	0,00
Homicidios culposos por otros hechos	0	0,00
Lesiones dolosas	0	0,00
Lesiones culposas en accidentes de tránsito	0	0,00
Lesiones culposas por otros hechos	0	0,00
Otros delitos contra las personas	0	0,00
Total de delitos contra las personas	0	0,00
DELITOS CONTRA LA INTEGRIDAD SEXUAL Y EL HONOR		
Delitos contra el honor	0	0,00
Violaciones	0	0,00
Otros delitos contra la integridad sexual	0	0,00
Total de delitos contra la integridad sexual y el honor	0	0,00
DELITOS CONTRA LA LIBERTAD		
Amenazas	0	0,00
Otros delitos contra la libertad	0	0,00
Total de delitos contra la libertad	0	0,00
DELITOS CONTRA LA PROPIEDAD		
Robos y tentativas de robo (ex. los agrav. por el res. de lesiones y/o muertes)	0	0,00
Robos agrav. y tentativas de robo agrav. por el res. de lesiones y/o muerte.	0	0,00
Hurtos y tentativa de hurto.	0	0,00
Otros delitos contra la propiedad	0	0,00
Total de delitos contra la propiedad	0	0,00
DELITOS CONTRA EL ESTADO Y LA COMUNIDAD		
Delitos contra la seguridad pública	0	0,00
Delitos contra el orden público	3	0,00
Delitos contra la seguridad de la nación	0	0,00
Delitos contra los poderes públicos y el orden constitucional	0	0,00
Delitos contra la administración pública	1	0,00
Delitos contra la fe pública	23	0,00
Total de delitos contra el estado y la comunidad	27	0,00
DELITOS CONTRA EL ESTADO CIVIL		
LEY 23.737 (estupefacientes)	13	0,00
OTROS DELITOS PREVISTOS EN LEYES ESPECIALES	22	0,00
TOTAL DE HECHOS DELICTUOSOS	62	0,00

DELITOS	FRECUENCIA	TASA C/10000 Hab.
POLICÍA FEDERAL ARGENTINA		
DELITOS CONTRA LAS PERSONAS		
Homicidios Dolosos	0	0,00
Homicidios dolosos en grado de tentativa	0	0,00
Homicidios culposos en accidentes de tránsito	0	0,00
Homicidios culposos por otros hechos	0	0,00
Lesiones dolosas	0	0,00
Lesiones culposas en accidentes de tránsito	0	0,00
Lesiones culposas por otros hechos	0	0,00
Otros delitos contra las personas	0	0,00
Total de delitos contra las personas	0	0,00
DELITOS CONTRA LA INTEGRIDAD SEXUAL Y EL HONOR		
Delitos contra el honor	0	0,00
Violaciones	0	0,00
Otros delitos contra la integridad sexual	0	0,00
Total de delitos contra la integridad sexual y el honor	0	0,00
DELITOS CONTRA LA LIBERTAD		
Amenazas	1	0,00
Otros delitos contra la libertad	0	0,00
Total de delitos contra la libertad	1	0,00
DELITOS CONTRA LA PROPIEDAD		
Robos y tentativas de robo (ex. los agrav. por el res. de lesiones y/o muertes)	3	0,00
Robos agrav. y tentativas de robo agrav. por el res. de lesiones y/o muerte.	0	0,00
Hurtos y tentativa de hurto.	1	0,00
Otros delitos contra la propiedad	2	0,00
Total de delitos contra la propiedad	6	0,00
DELITOS CONTRA EL ESTADO Y LA COMUNIDAD		
Delitos contra la seguridad pública	0	0,00
Delitos contra el orden público	0	0,00
Delitos contra la seguridad de la nación	0	0,00
Delitos contra los poderes públicos y el orden constitucional	0	0,00
Delitos contra la administración pública	1	0,00
Delitos contra la fe pública	7	0,00
Total de delitos contra el estado y la comunidad	8	0,00
DELITOS CONTRA EL ESTADO CIVIL		
LEY 23.737 (estupeficientes)	27	0,00
OTROS DELITOS PREVISTOS EN LEYES ESPECIALES		
	25	0,00
TOTAL DE HECHOS DELICTUOSOS	67	0,00

Delitos contra las Personas, contra la Integridad Sexual y el Honor HECHOS Y VICTIMAS			SAN JUAN						
AÑO 2007									
Tipo de Delito	HECHOS		VICTIMAS						
	Total de Hechos	Tasa de Hechos c/100.000 hab.	Masculino	Tasa de Víctimas Masculinas c/100.000 hab.	Femenino	Tasa de Víctimas Femeninas c/100.000 hab.	No Consta	Total Víctimas	Tasa del total de Víctimas c/100.000 hab.
DELITOS CONTRA LAS PERSONAS									
Homicidios dolosos	16	2,33	12	3,55	4	1,15	0	16	2,33
Homicidios dolosos en grado de tentativa	12	1,75	11	3,25	3	0,86	0	14	2,04
Homicidios culposos en accidentes de tránsito	125	18,22	118	34,90	24	6,90	2	144	20,99
Homicidios culposos por otros hechos	2	0,29	3	0,89	2	0,58	0	5	0,73
Lesiones dolosas	1.788	260,69	1.009	298,44	848	243,83	30	1.887	275,12
Lesiones culposas en accidentes de tránsito	507	73,92	403	119,20	157	45,14	20	580	84,56
Lesiones culposas por otros hechos	131	19,10	66	19,52	44	12,65	21	131	19,10
Otros delitos contra las personas	805	117,37	473	139,90	325	93,45	19	817	119,12
Total de delitos contra las personas	3.386	493,67	2.095	619,65	1.407	404,56	92	3.594	524,00
DELITOS CONTRA LA INTEGRIDAD SEXUAL Y EL HONOR									
Delitos contra el honor	55	8,02	9	2,66	39	11,21	7	55	8,02
Violaciones	65	9,48	18	5,32	48	13,80	2	68	9,91
Otros delitos contra la integridad sexual	124	18,08	22	6,51	103	29,62	3	128	18,66
Total de delitos contra la integridad sexual y el honor	244	35,57	49	14,49	190	54,63	12	251	36,60
TOTALES	3.630	529,24	2.144	634,14	1.597	459,19	104	3.845	560,59



ACLARACION SOBRE EL SISTEMA DE ALERTA TEMPRANA

S.A.T.

Este Sistema se realiza sobre la base de la información desagregada que cada Policía y Fuerza de Seguridad remite sobre homicidios dolosos, culposos en hechos de tránsito y delitos contra la propiedad.

Existen casos registrados en el Sistema Nacional de Información Criminal (SNIC) que no fueron informados en forma desagregada en el SAT.

Por tal motivo siempre la cantidad de casos del SAT es inferior a la del SNIC, tal como surge del primer cuadro que se presenta a continuación.

Reporte Anual del Sistema de Alerta Temprana - HOMICIDIOS SAN JUAN - AÑO 2007

Cuadro Resumen. Total de homicidios por mes

Hechos	HOMICIDIOS DOLOSOS		HOMICIDIOS CULPOSOS EN HECHOS DE TRANSITO	
	SNIC	SAT	SNIC	SAT
Enero	1	1	12	11
Febrero	1	1	7	7
Marzo	4	4	16	15
Abril	1	1	15	12
Mayo	2	1	12	12
Junio	2	2	8	7
Julio	0	0	7	6
Agosto	0	0	7	6
Septiembre	0	0	5	5
Octubre	0	0	9	9
Noviembre	2	2	19	8
Diciembre	3	2	8	5
Total	16	14	125	103
Promedio mensual	1		10	
Tasa c/100 mil hab.	2.33		18.22	

Aclaración: Del total de los homicidios dolosos y culposos en hechos de tránsito informados en las planillas de hechos delictuosos (SNIC), se posee información detallada solamente del total que aparece en la columna del Sistema de Alerta Temprana (SAT).

Cuadro Resumen. Total de homicidios del año*

Tipo de Homicidio	Valores Absolutos	Tipos de Homicidios
Homicidios dolosos	16	<p style="text-align: right; margin-right: 20px;"> Homicidios culposos en tránsito 88% </p> <p style="text-align: right; margin-right: 20px;"> Homicidios dolosos 11% </p> <p style="text-align: right; margin-right: 20px;"> Homicidios culposos por otros hechos** 1% </p>
Homicidios culposos en tránsito	125	
Homicidios culposos por otros hechos**	2	
Total de Homicidios	143	

*Los datos de este cuadro provienen de las planillas de Hechos Delictuosos

**De los Homicidios Culposos por otros hechos no se cuenta con información más detallada.

Homicidios Dolosos

SAN JUAN - AÑO 2007

Cuadro Resumen de Homicidios dolosos.

Cantidad total de hechos, de víctimas y de imputados

Homicidios dolosos	Hechos	Víctimas	Imputados
	14	14	12

Serie hechos

En esta serie de cuadros se presenta información resumida acerca de las características del tipo de hecho homicidio doloso.

Cuadro 1. Distribución de frecuencias de homicidios dolosos por tipo de lugar de ocurrencia

Tipo de lugar	Cant.
Vía Pública	6
Domicilio Particular	6
Comercio	0
Interior de Rodados	0
Cárcel o Comisaría	1
Otro Lugar	1
Sin Datos	0
<i>Total</i>	14

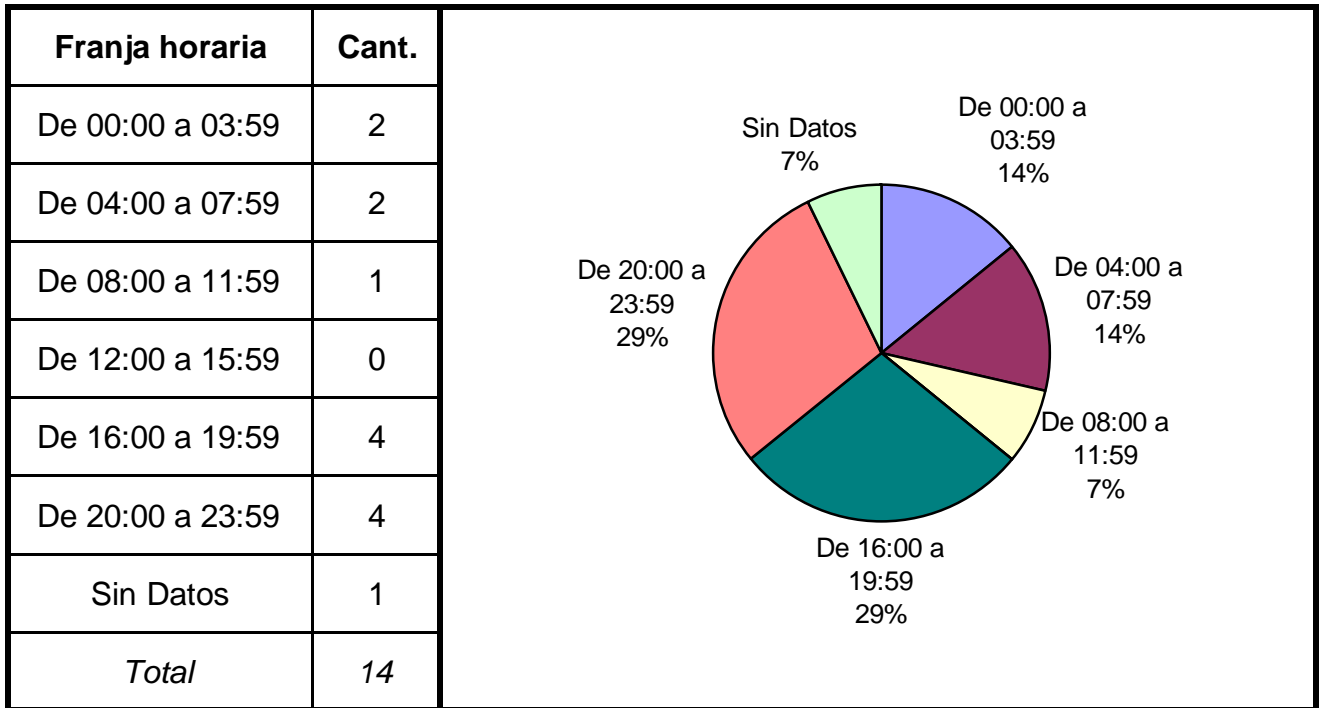
Domicilio Particular	43%
Cárcel o Comisaría	7%
Otro Lugar	7%
Vía Pública	43%

Cuadro 2. Distribución de frecuencias de homicidios dolosos por clase de arma

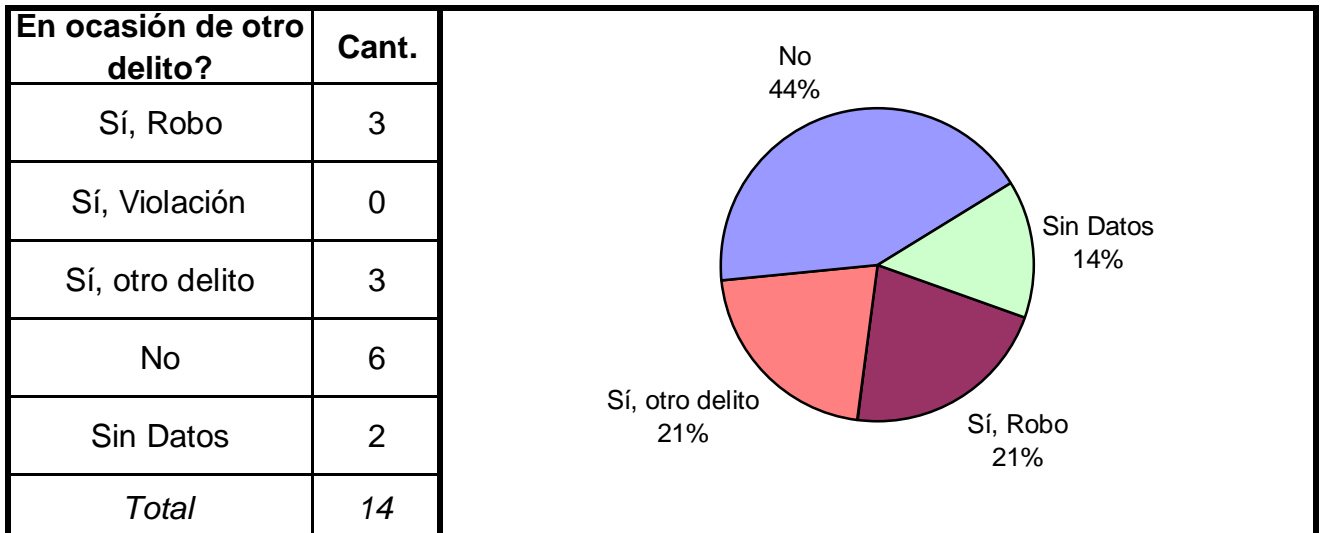
Clase de arma	Cant.
De Fuego	10
Blanca	4
Otra Arma	0
Sin Armas	0
Sin Datos	0
<i>Total</i>	14

De Fuego	71%
Blanca	29%

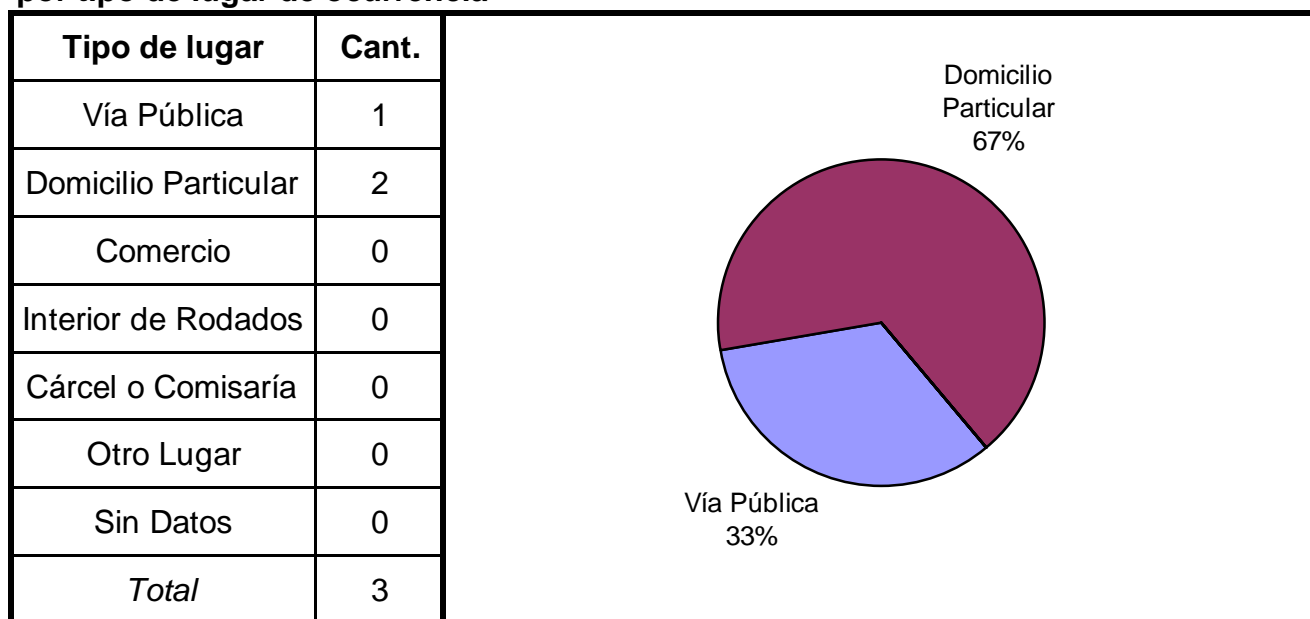
Cuadro 3. Distribución de frecuencias de homicidios dolosos por franja horaria de ocurrencia



Cuadro 4. Distribución de frecuencias de homicidios dolosos según circunstancias en que se produjeron



Cuadro 5. Distribución de frecuencias de homicidios dolosos en ocasión de robo por tipo de lugar de ocurrencia

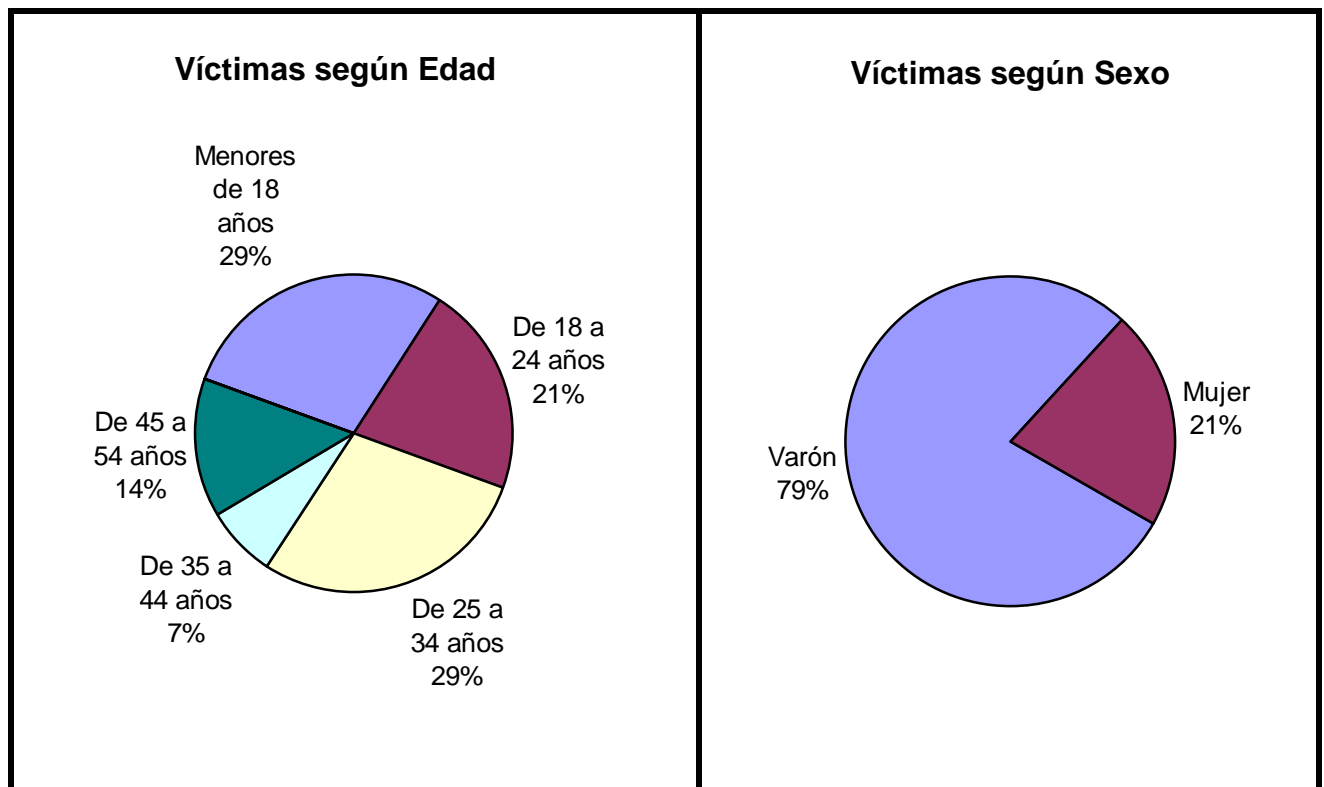


Serie personas

En esta serie de cuadros se presenta información resumida acerca de las personas involucradas en homicidios dolosos.

Cuadro 1. Víctimas de homicidios dolosos según sexo por grupo de edades

Grupo de edad	Varón	Mujer	Sin Datos	Total
Menores de 18 años	4	0	0	4
De 18 a 24 años	2	1	0	3
De 25 a 34 años	3	1	0	4
De 35 a 44 años	0	1	0	1
De 45 a 54 años	2	0	0	2
De 55 a 64 años	0	0	0	0
De 65 años y más	0	0	0	0
Sin Datos	0	0	0	0
<i>Total</i>	<i>11</i>	<i>3</i>	<i>0</i>	<i>14</i>

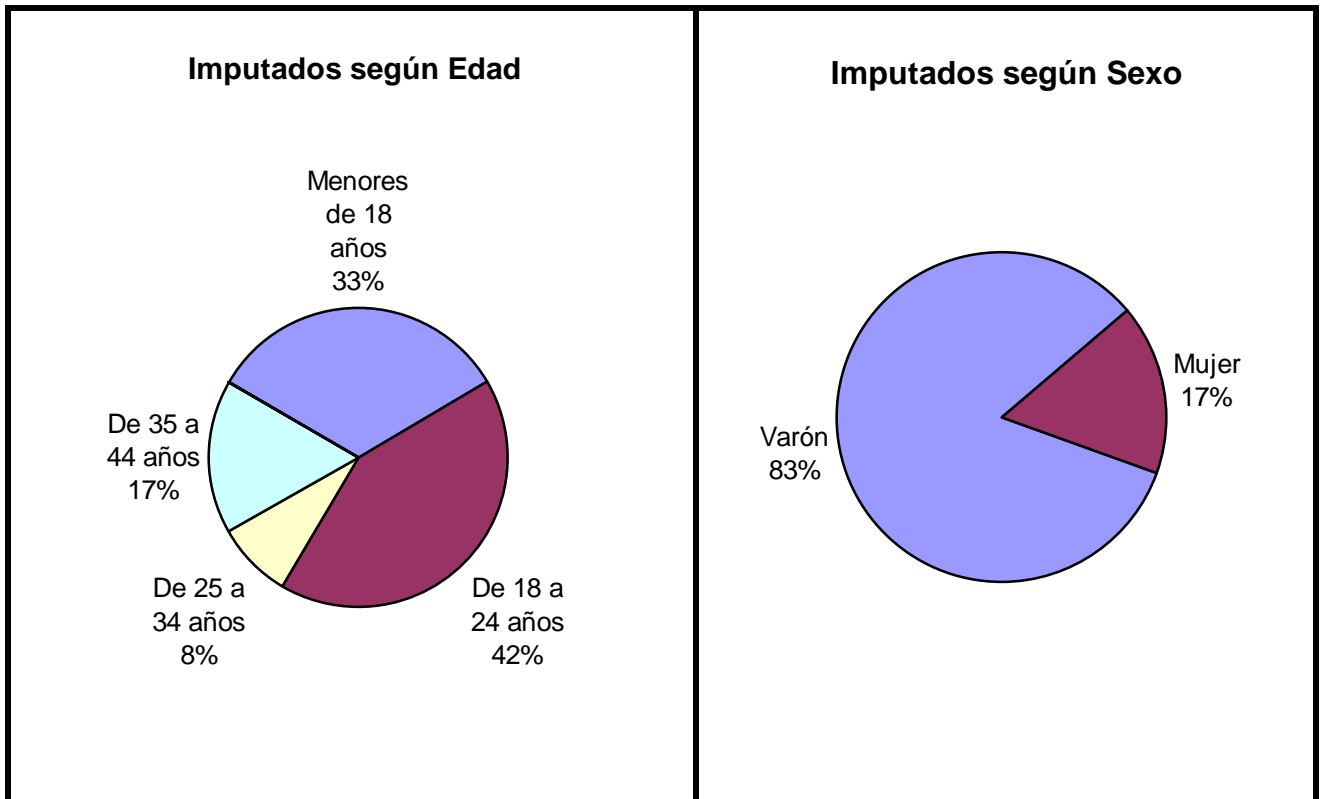


Cuadro 2. Víctimas de homicidios dolosos según clase de víctima

Clase de Víctima	Cant.	
Civil	14	
Policía en Servicio	0	
Policía fuera de Servicio	0	
Seguridad Privada	0	
Otra fuerza de seguridad	0	
Sin Datos	0	
<i>Total</i>	<i>14</i>	

Cuadro 3. Imputados de homicidios dolosos según sexo por grupo de edades

Grupo de edad	Varón	Mujer	Sin Datos	Total
Menores de 18 años	3	1	0	4
De 18 a 24 años	5	0	0	5
De 25 a 34 años	1	0	0	1
De 35 a 44 años	1	1	0	2
De 45 a 54 años	0	0	0	0
De 55 a 64 años	0	0	0	0
De 65 años y más	0	0	0	0
Sin Datos	0	0	0	0
<i>Total</i>	<i>10</i>	<i>2</i>	<i>0</i>	<i>12</i>



Cuadro 4. Imputados de homicidios dolosos según clase de imputado

Clase de Imputado	Cant.
Civil	11
Policía en Servicio	0
Policía fuera de Servicio	1
Seguridad Privada	0
Otra fuerza de seguridad	0
Sin Datos	0
<i>Total</i>	<i>12</i>

A pie chart illustrating the distribution of charged individuals in homicide cases. The chart is divided into two segments: a large blue segment representing 'Civil' at 92%, and a smaller yellow segment representing 'Policía fuera de Servicio' at 8%.

Homicidios Culposos en Hechos de Tránsito

SAN JUAN - AÑO 2007

Cuadro Resumen de Homicidios culposos en hechos de tránsito.

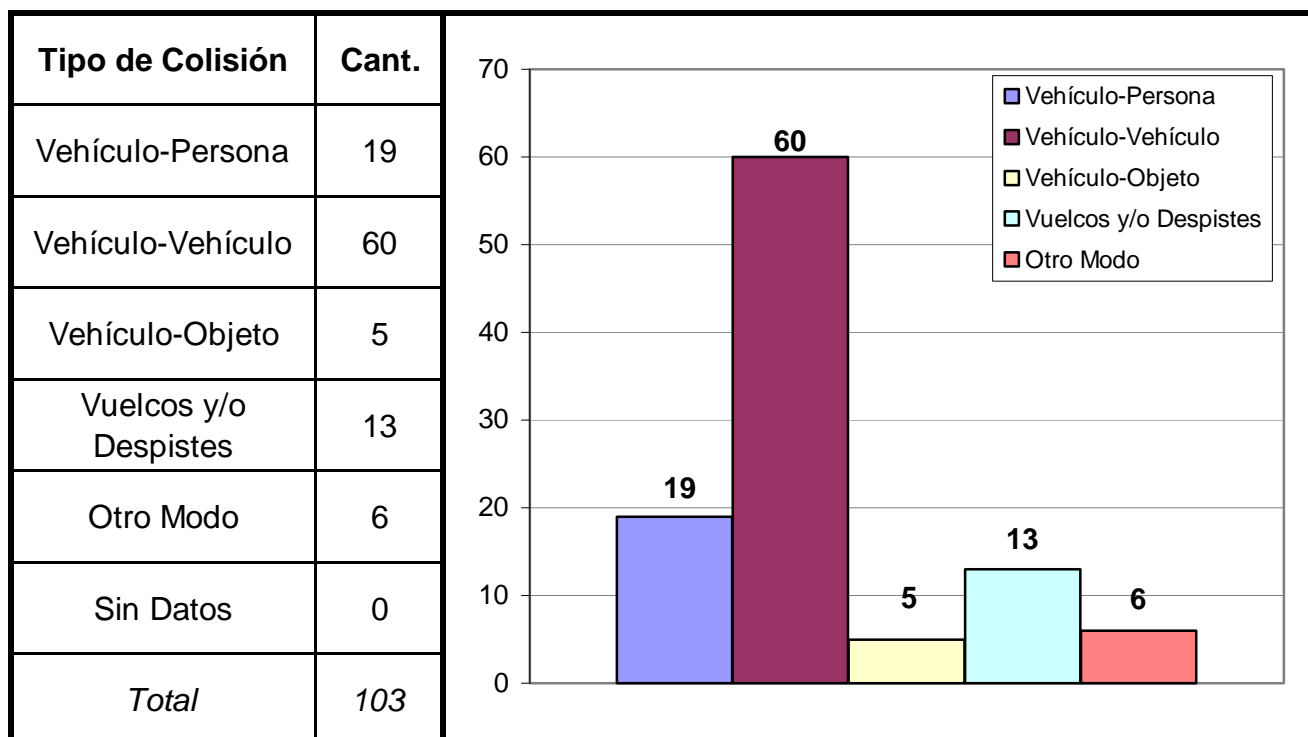
Cantidad total de hechos, de víctimas y de imputados.

<i>Homicidios Culposos en Hechos de Tránsito</i>	Hechos	Víctimas	Imputados
	103	117	91

Serie hechos

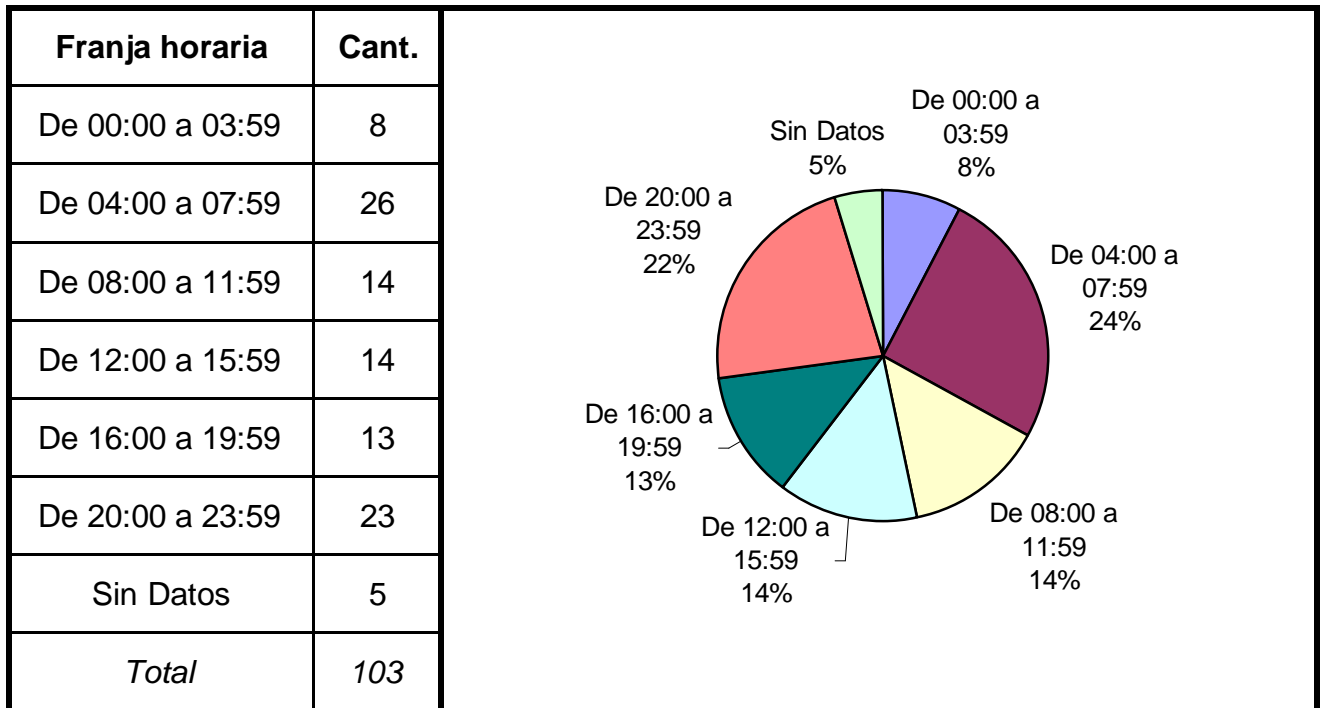
En esta serie de cuadros se presenta información resumida acerca de las características del tipo de hecho homicidio culposo en hecho de tránsito.

Cuadro 1. Distribución de frecuencias de homicidios culposos en hecho de tránsito por tipo de colisión

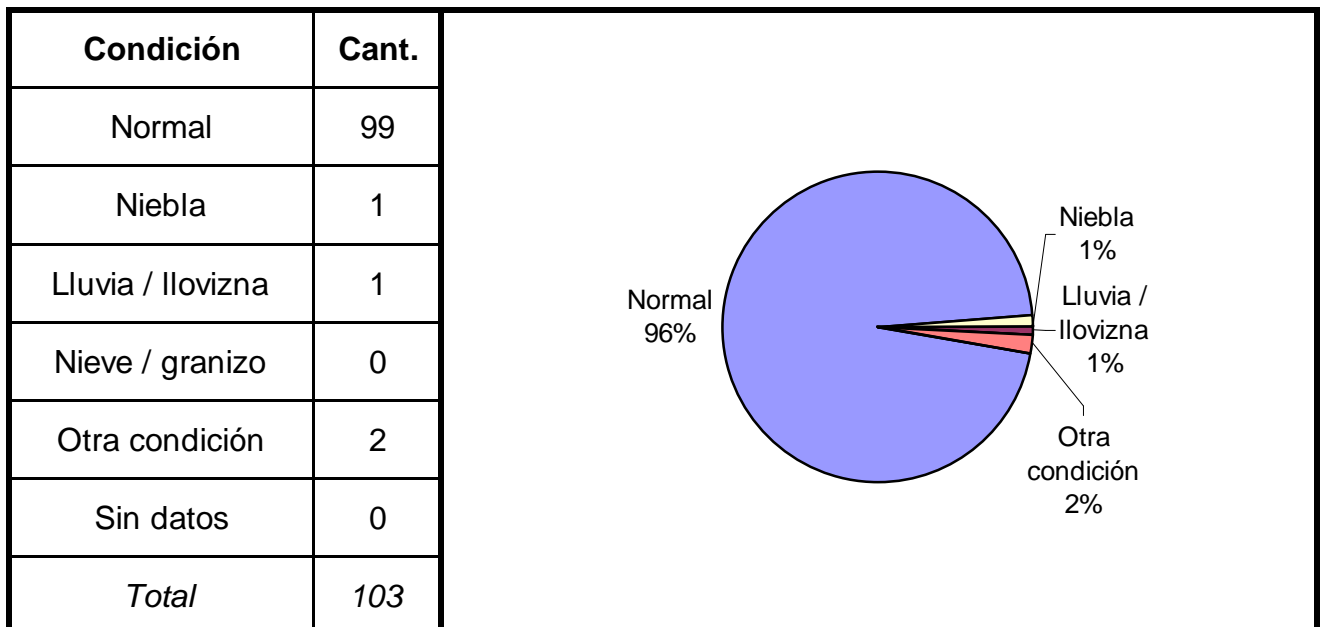


(Aclaración: el total de tipos de colisión puede no coincidir con el total de hechos debido a que las categorías consideradas no son excluyentes de modo que se puede dar más de una modalidad por hecho)

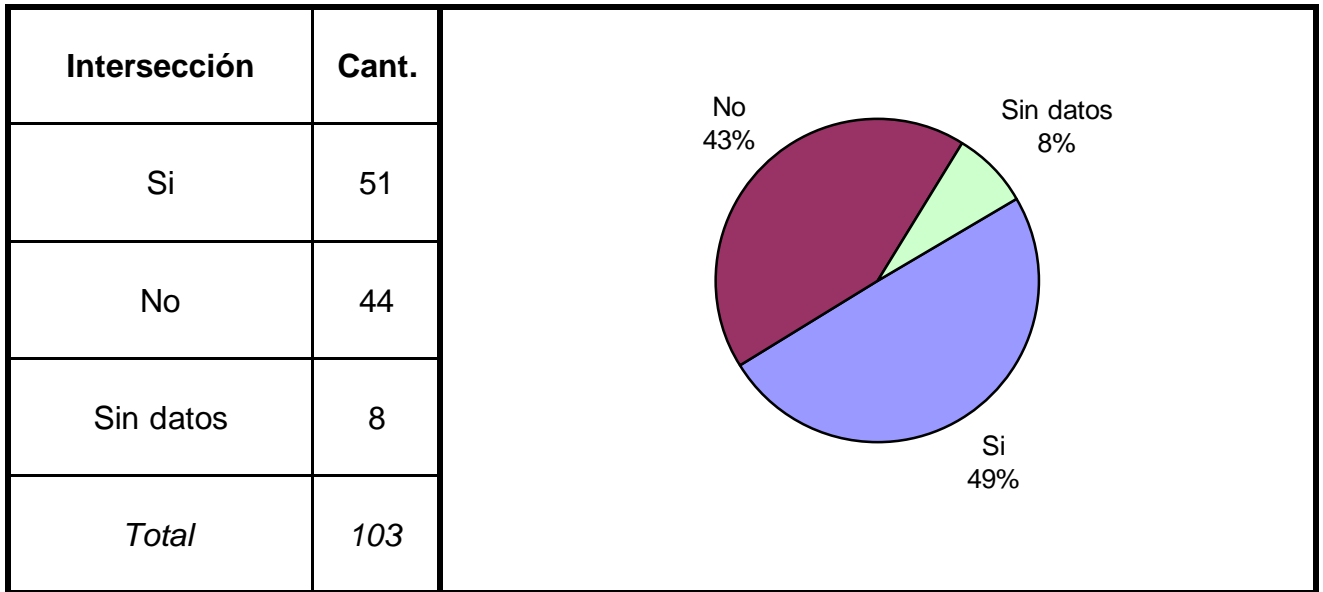
Cuadro 2. Distribución de frecuencias de homicidios culposos en hechos de tránsito por franja horaria de ocurrencia



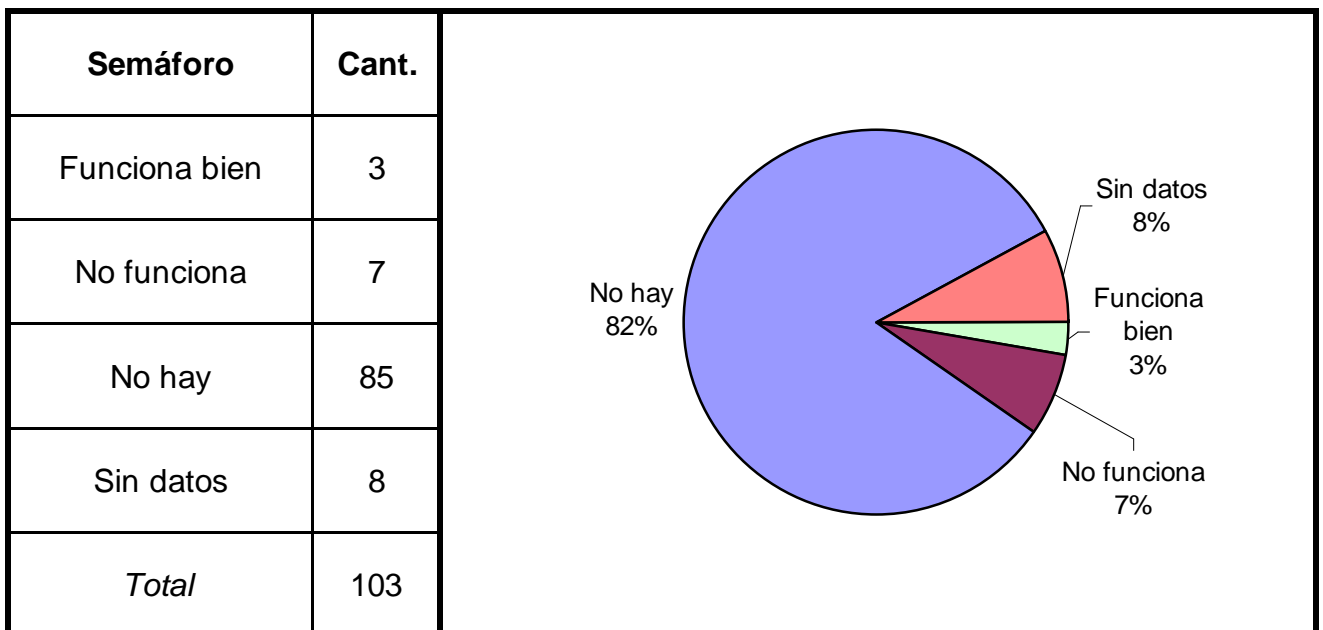
Cuadro 3. Distribución de frecuencias de homicidios culposos en hechos de tránsito según condiciones climáticas



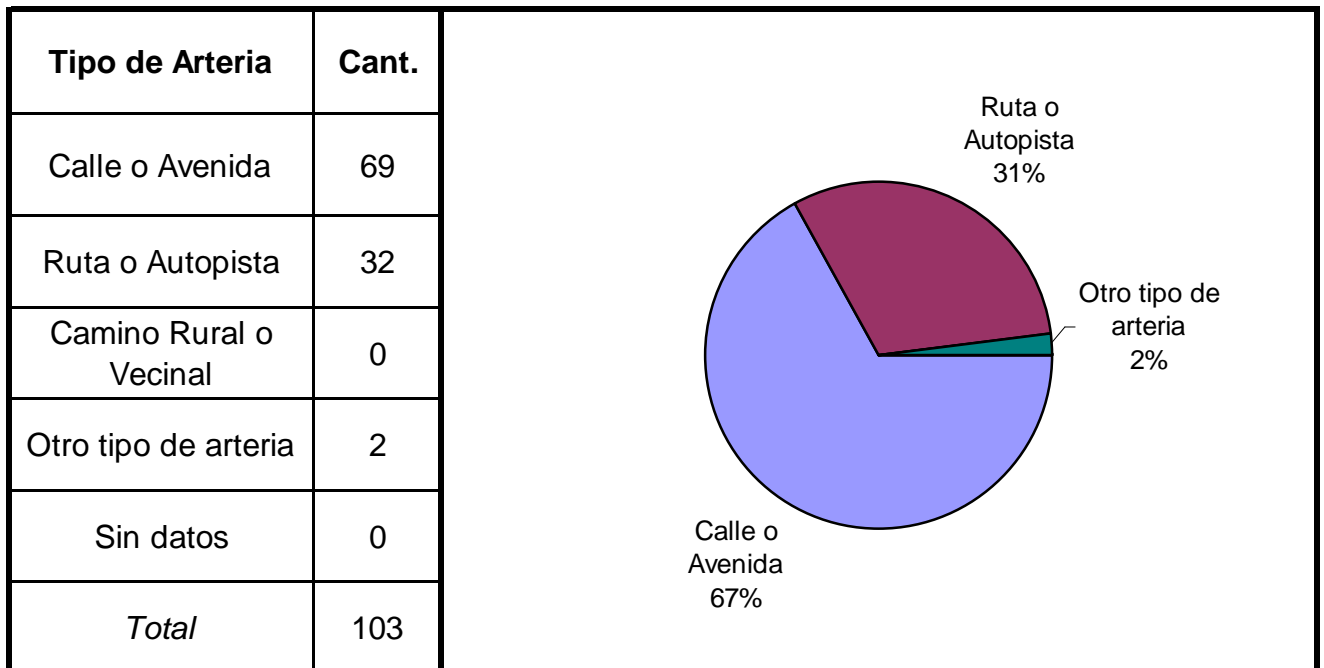
Cuadro 4. Distribución de frecuencias de homicidios culposos en hechos de tránsito según se trate de hechos ocurridos en intersección de calles



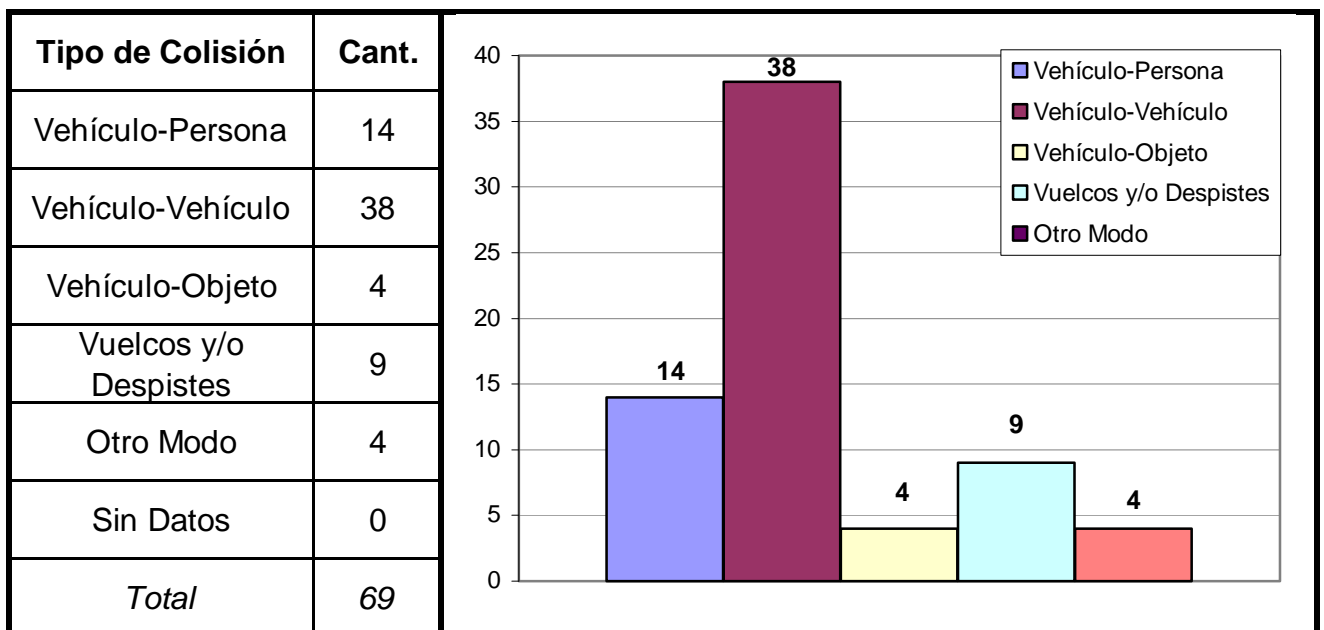
Cuadro 5. Distribución de frecuencias de homicidios culposos en hechos de tránsito según existencia y/o funcionamiento de semáforo



Cuadro 6. Distribución de frecuencias de homicidios culposos en hechos de tránsito según tipo de arteria

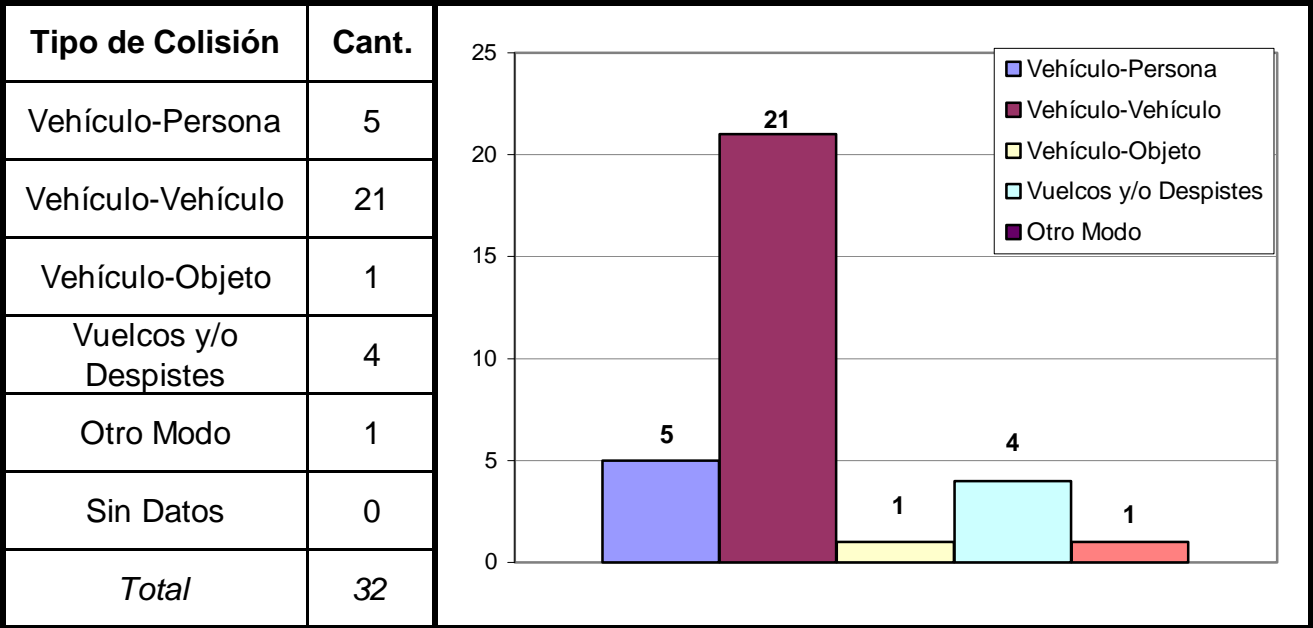


Cuadro 7. Modo de producción de los hechos ocurridos en Calle o Avenida



(Aclaración: el total de tipos de colisión puede no coincidir con el total de hechos debido a que las categorías consideradas no son excluyentes de modo que se puede dar más de una modalidad por hecho)

Cuadro 8. Modo de producción de los hechos ocurridos en Rutas o Autopistas



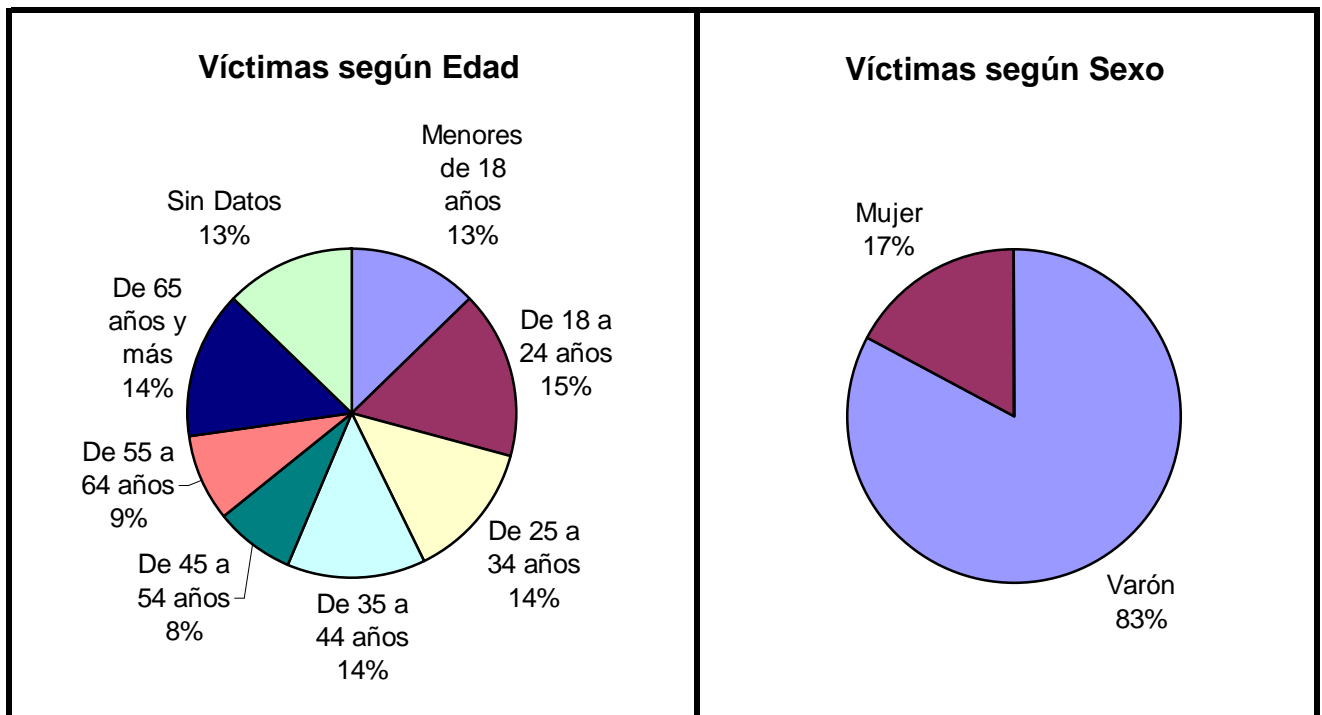
(Aclaración: el total de tipos de colisión puede no coincidir con el total de hechos debido a que las categorías consideradas no son excluyentes de modo que se puede dar más de una modalidad por hecho)

Serie personas

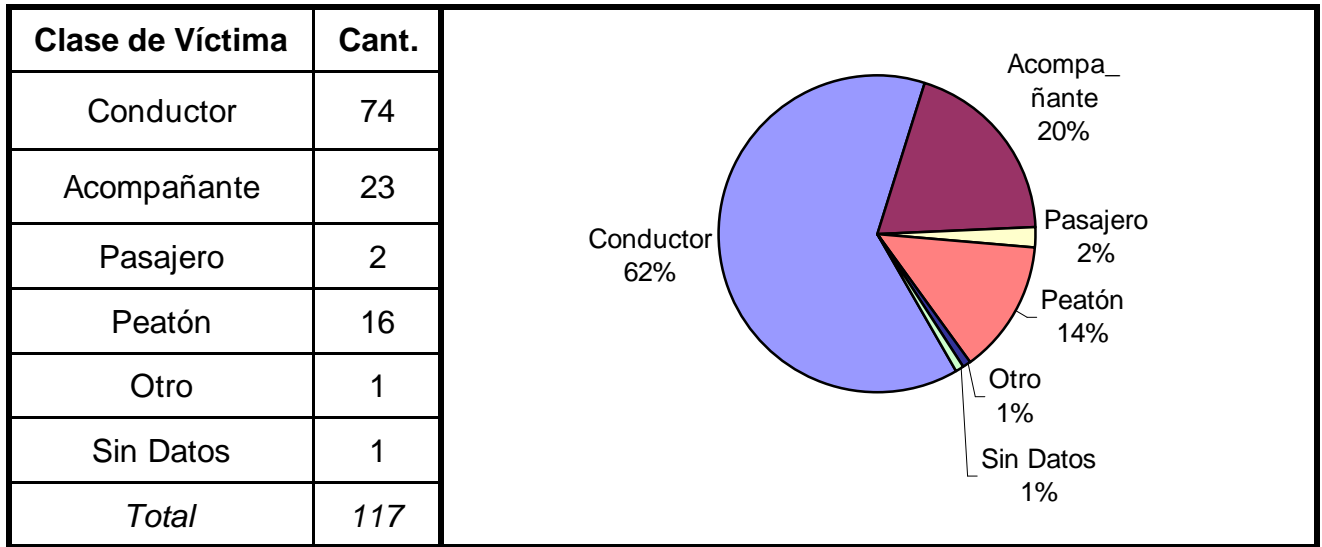
En esta serie de cuadros se presenta información resumida acerca de las personas involucradas en homicidios culposos en hechos de tránsito.

Cuadro 1. Víctimas de homicidios culposos en hechos de tránsito según sexo por grupo de edades

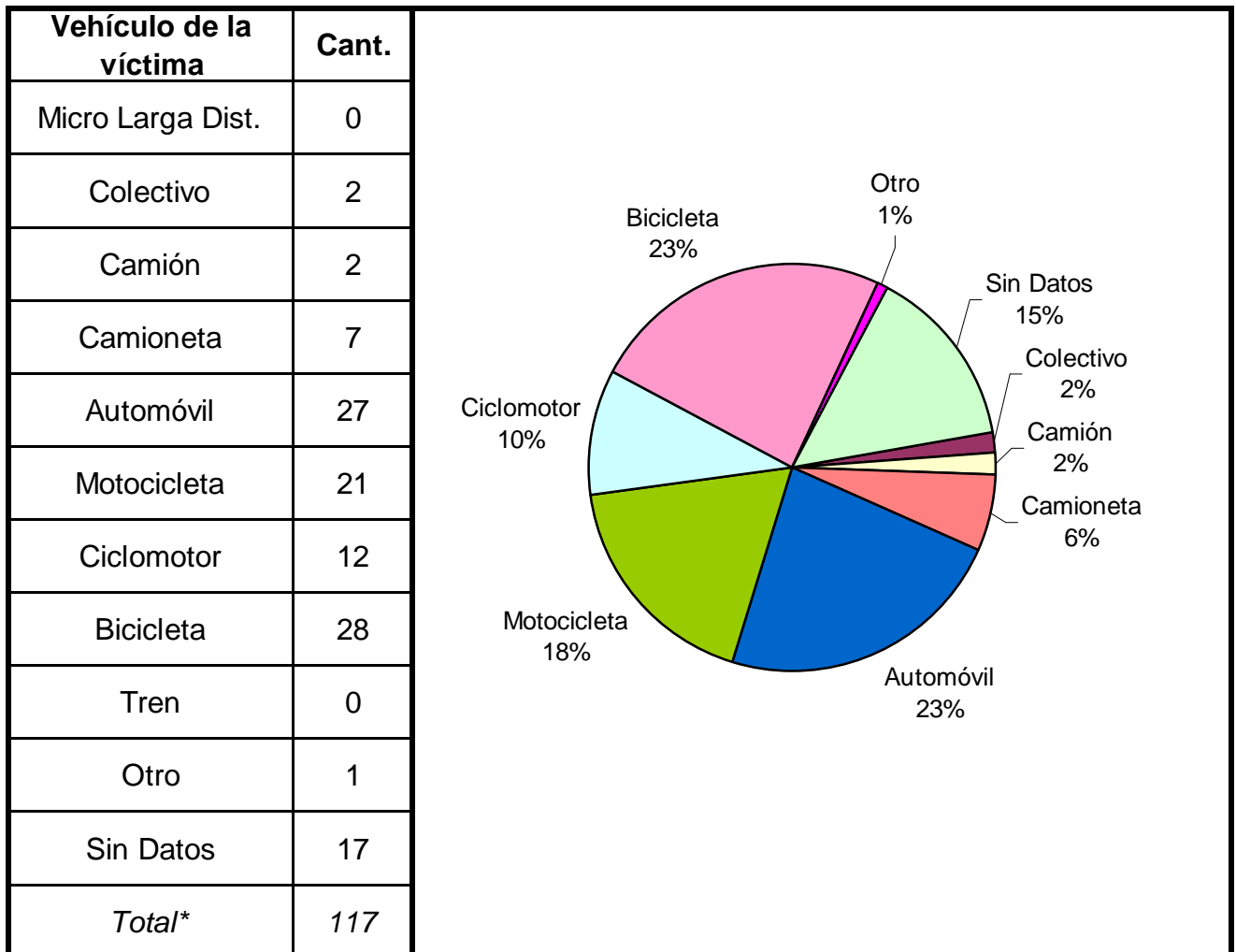
Grupo de edad	Varón	Mujer	Sin Datos	Total
Menores de 18 años	12	3	0	15
De 18 a 24 años	16	3	0	19
De 25 a 34 años	15	1	0	16
De 35 a 44 años	13	3	0	16
De 45 a 54 años	7	2	0	9
De 55 a 64 años	7	3	0	10
De 65 años y más	16	1	0	17
Sin Datos	11	4	0	15
Total	97	20	0	117



Cuadro 2. Clase de víctima



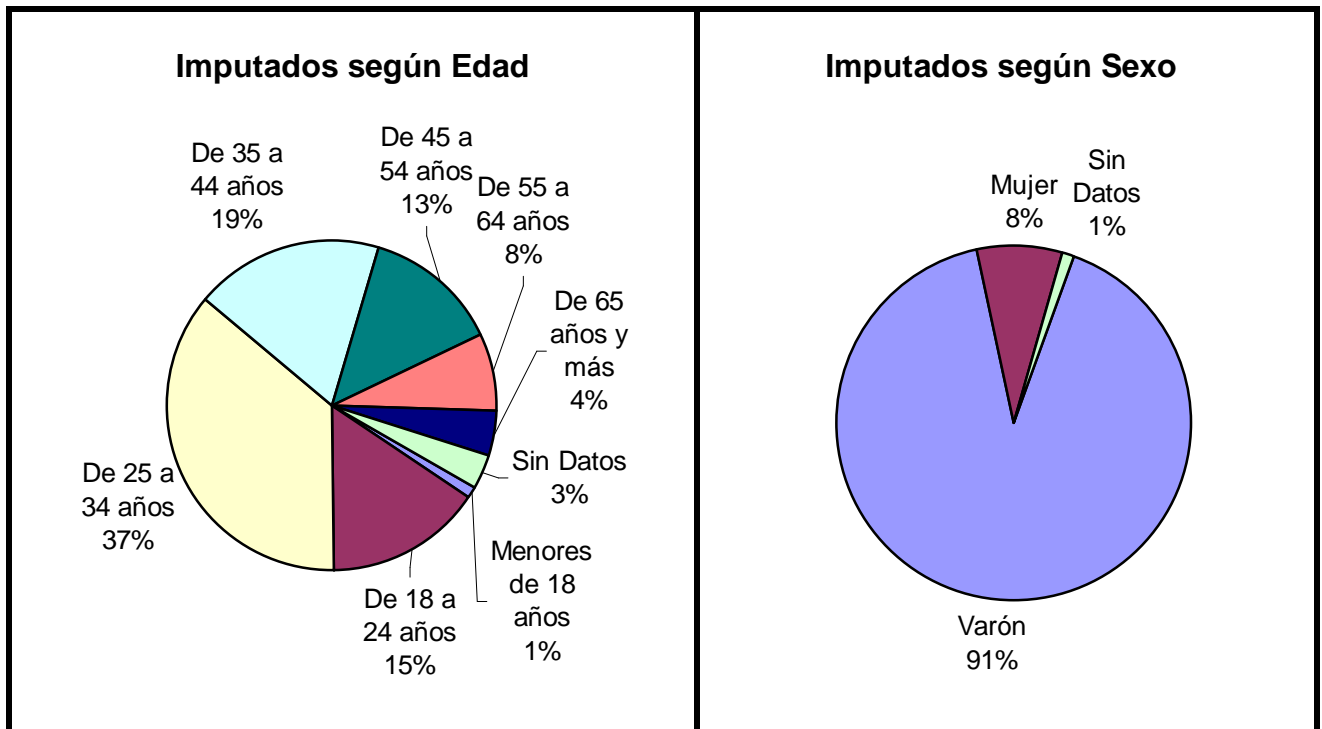
Cuadro 3. Tipo de vehículo de la víctima



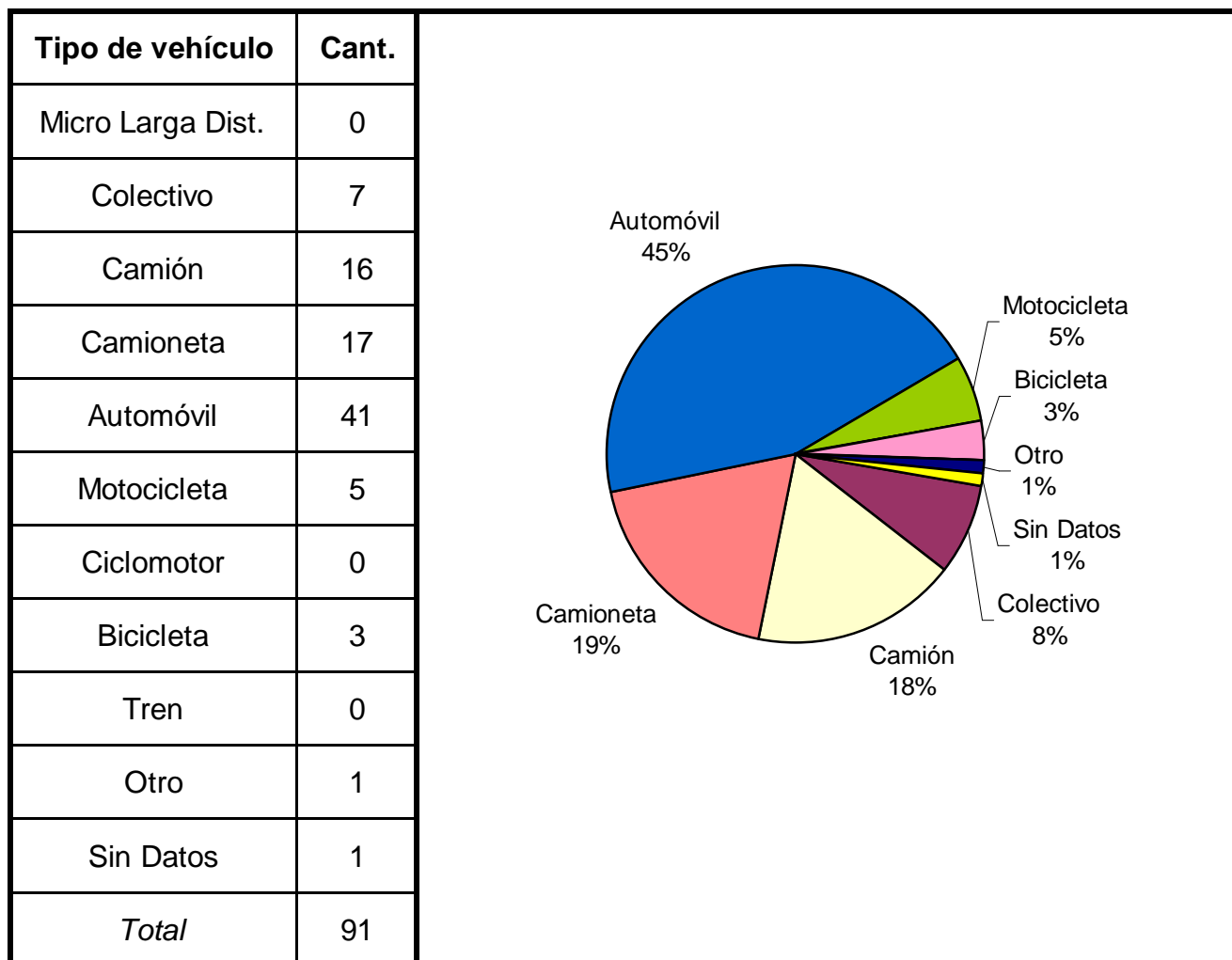
* Se encuentran excluidos los peatones

Cuadro 4. Imputados de homicidios culposos en hechos de tránsito según sexo por grupo de edades

Grupo de edad	Varón	Mujer	Sin Datos	Total
Menores de 18 años	1	0	0	1
De 18 a 24 años	12	2	0	14
De 25 a 34 años	31	2	0	33
De 35 a 44 años	15	2	0	17
De 45 a 54 años	12	0	0	12
De 55 a 64 años	6	1	0	7
De 65 años y más	4	0	0	4
Sin Datos	2	0	1	3
<i>Total</i>	<i>83</i>	<i>7</i>	<i>1</i>	<i>91</i>



Cuadro 5. Tipo de vehículo del imputado

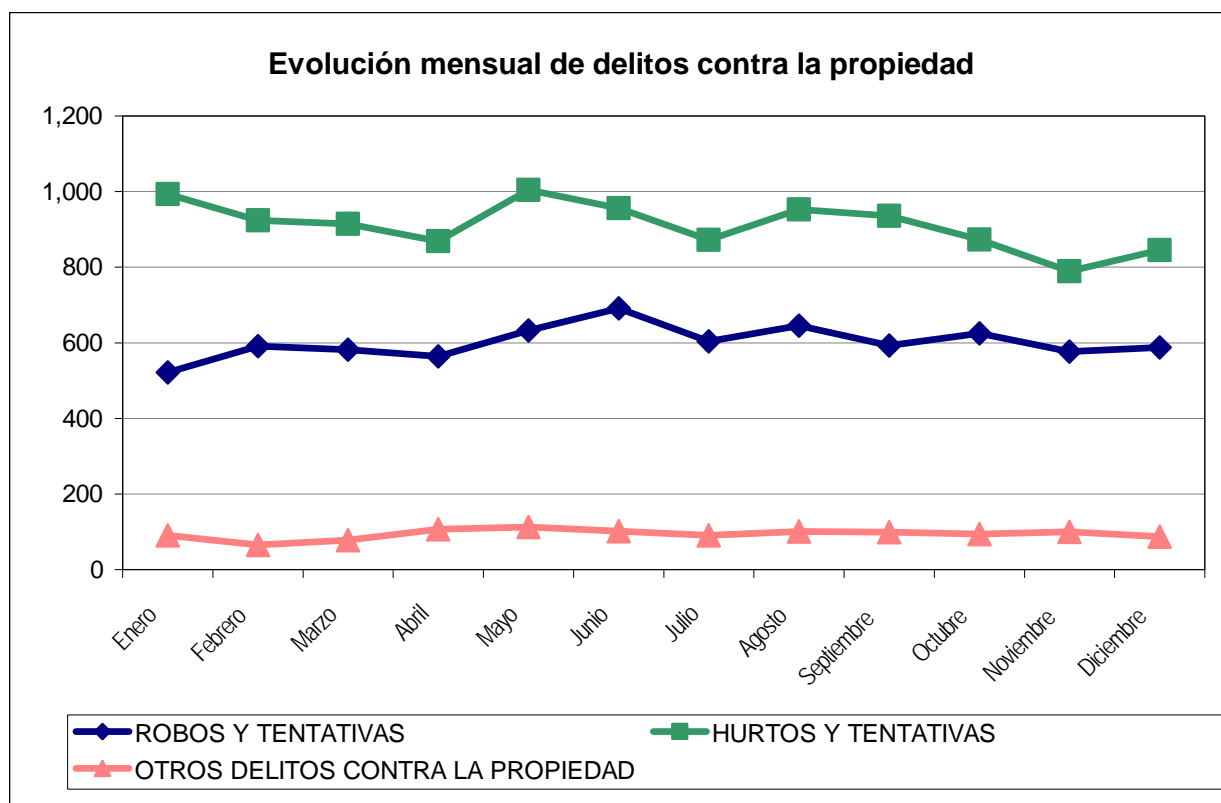


Reporte Anual del SAT - DELITOS CONTRA LA PROPIEDAD SAN JUAN - AÑO 2007

Cuadro Resumen. Total de delitos contra la propiedad por mes

Hechos	ROBOS Y TENTATIVAS		HURTOS Y TENTATIVAS		OTROS DELITOS CONTRA LA PROPIEDAD	
	SNIC	SAT	SNIC	SAT	SNIC	SAT
Enero	522	523	993	992	91	92
Febrero	591	591	924	922	65	67
Marzo	582	583	915	922	78	76
Abril	564	566	869	866	107	113
Mayo	633	633	1,004	1,004	113	111
Junio	691	691	956	957	102	94
Julio	604	600	872	873	91	98
Agosto	645	643	953	958	101	93
Septiembre	593	593	936	938	99	98
Octubre	625	621	873	873	94	112
Noviembre	577	576	789	793	100	128
Diciembre	588	554	845	822	87	87
Total	7,215	7,174	10,929	10,920	1,128	1,169
Promedio	601		911		94	
Tasa c/100 mil hab.	1051.93		1593.42		164.46	

Aclaración: El sistema de alerta temprana (SAT) de delitos contra la propiedad se implementó a partir del año 2001. Es posible encontrar algunas inconsistencias en la información enviada por la policía que no han podido subsanarse.



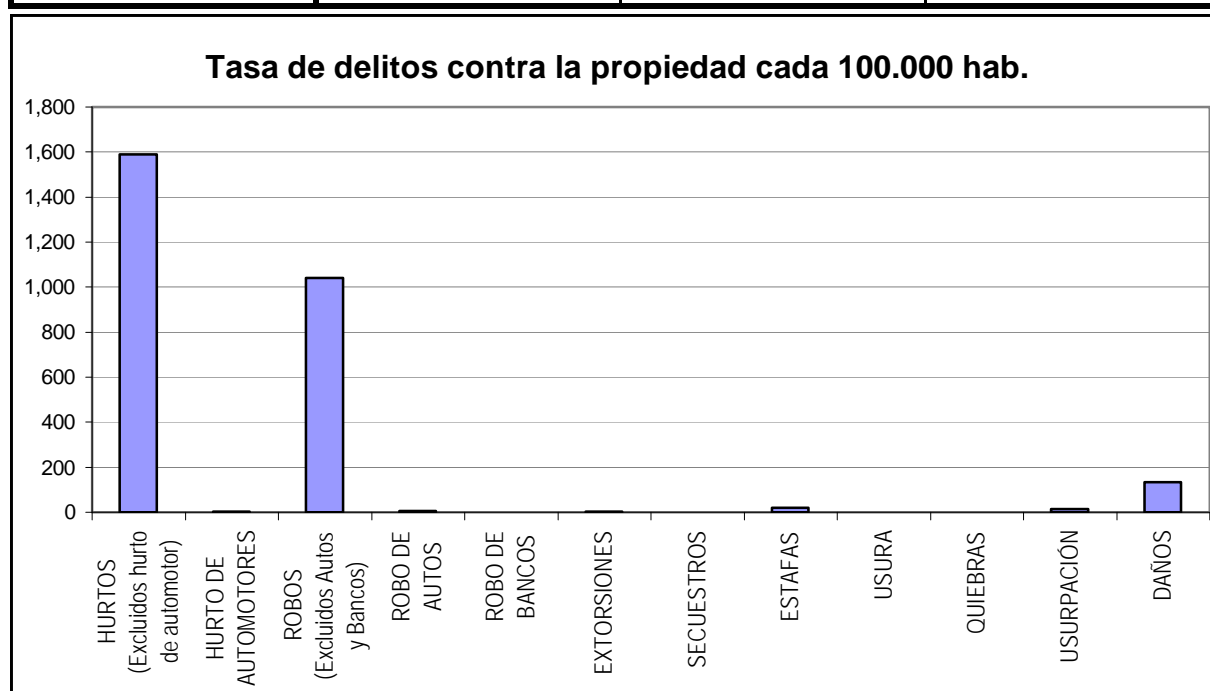
Reporte Anual del SAT - Delitos contra la Propiedad

SAN JUAN - AÑO 2007

Cuadro Resumen de Delitos contra la Propiedad

Cantidad de hechos, tasa cada 100.000 habitantes y porcentaje respecto del total

<i>Delitos contra la Propiedad</i>	Hechos	Tasa c/ 100.000 hab.	Porcentaje
HURTOS (Excluidos hurto de automotor)	10,904	1,589.78	56.6%
HURTO DE AUTOMOTORES	16	2.33	0.1%
ROBOS (Excluidos Autos y Bancos)	7,142	1,041.29	37.1%
ROBO DE AUTOS	32	4.67	0.2%
ROBO DE BANCOS	0	0.00	0.0%
EXTORSIONES	23	3.35	0.1%
SECUESTROS	1	0.15	0.0%
ESTAFAS	140	20.41	0.7%
USURA	0	0.00	0.0%
QUIEBRAS	0	0.00	0.0%
USURPACIÓN	88	12.83	0.5%
DAÑOS	917	133.70	4.8%
Total de delitos contra la	19,263	2,808.50	100%

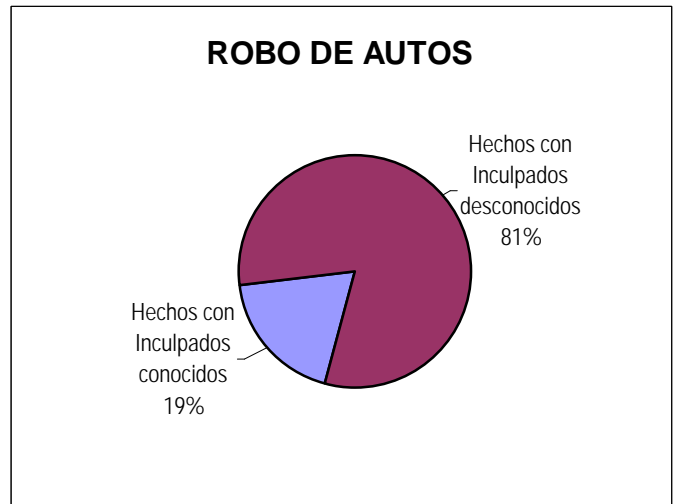
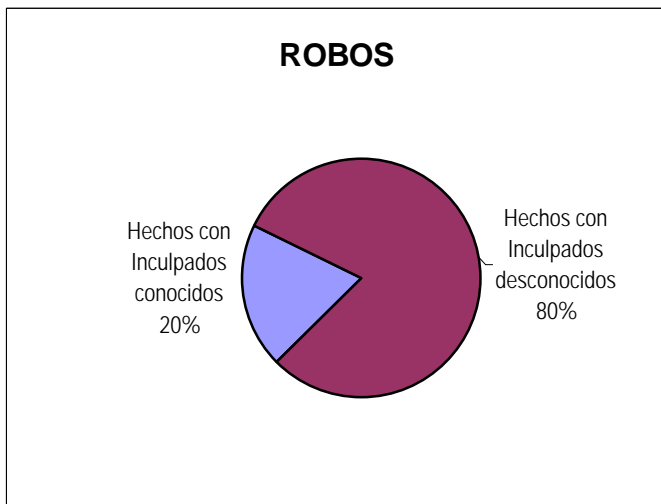
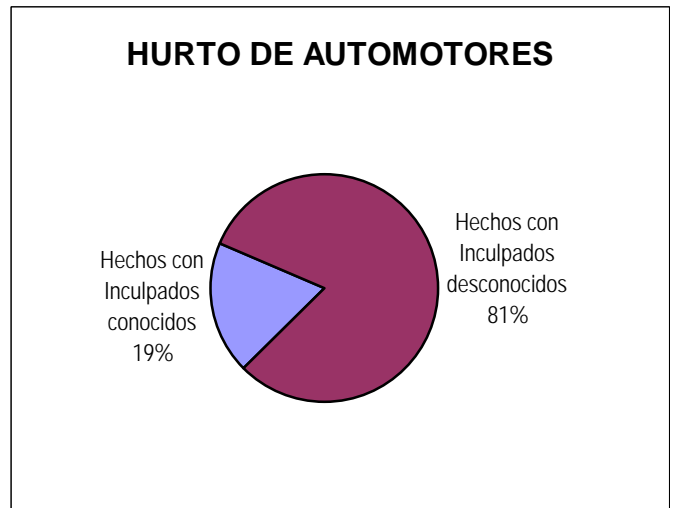


Reporte Anual del SAT - Delitos contra la Propiedad

SAN JUAN - AÑO 2007

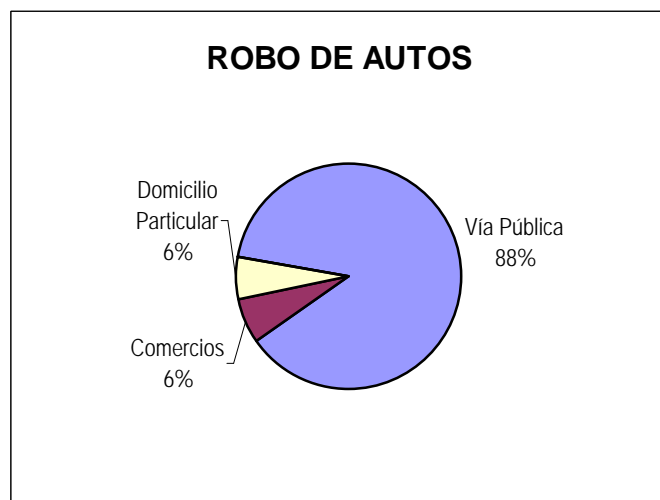
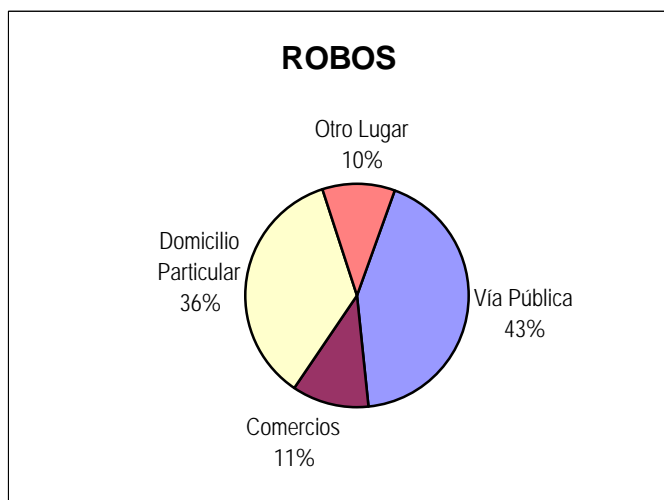
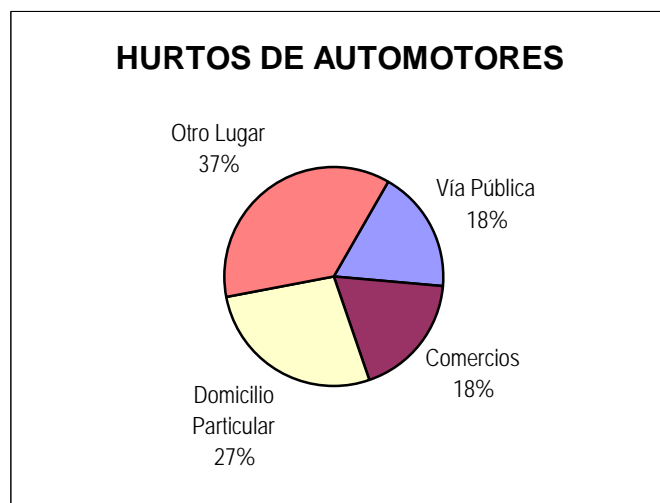
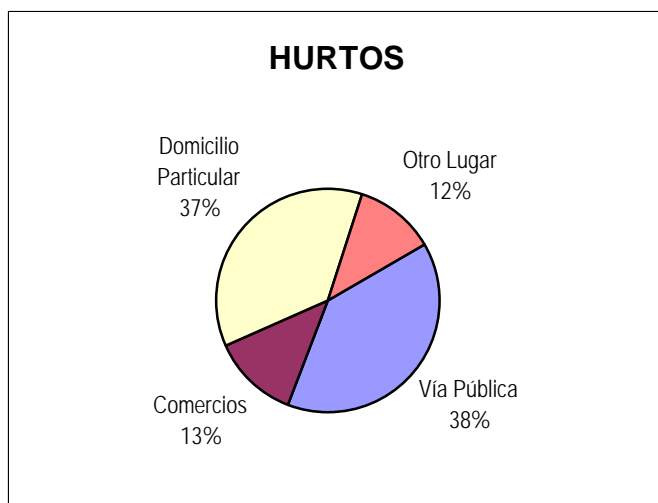
Distribución de hurto, hurto de automotores, robo, robo de banco y robo de automotores según inculpados conocidos, desconocidos y total

Delitos	Hechos con Inculpados conocidos	<i>Tasa cada 100.000 hab.</i>	Hechos con Inculpados desconocidos	<i>Tasa cada 100.000 hab.</i>	Cantidad Total de Hechos	<i>Tasa cada 100.000 hab.</i>
HURTOS (Excluidos hurto de automotor)	1,676	244.36	9,228	1,345.42	10,904	1,589.78
HURTO DE AUTOMOTORES	3	0.44	13	1.90	16	2.33
ROBOS (Excluidos Autos y Bancos)	1,401	204.26	5,741	837.02	7,142	1,041.29
ROBO DE AUTOS	6	0.87	26	3.79	32	4.67
ROBO DE BANCOS	0	0.00	0	0.00	0	0.00



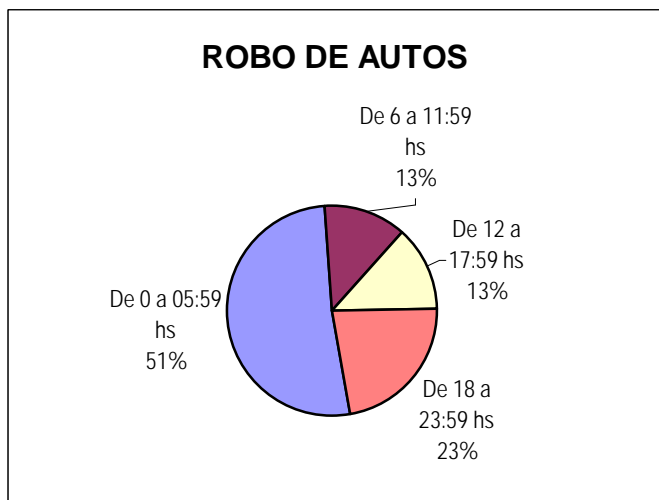
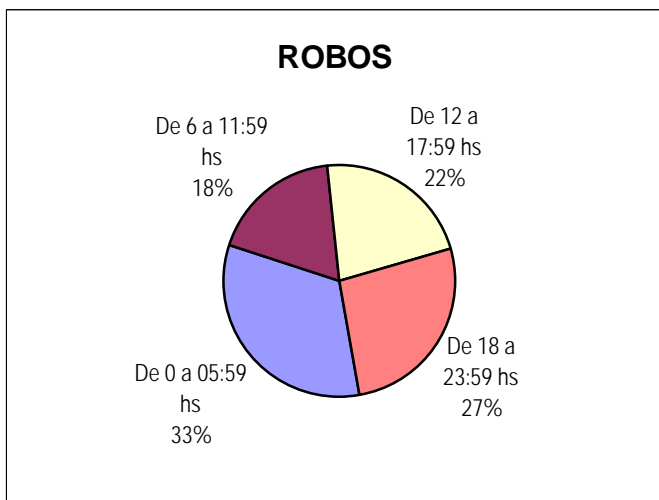
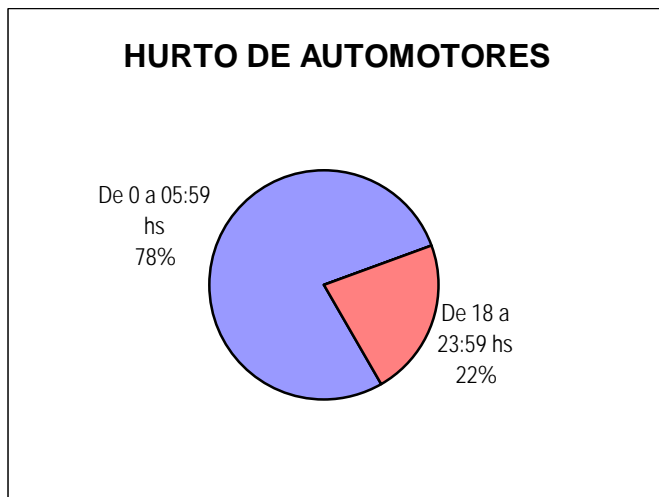
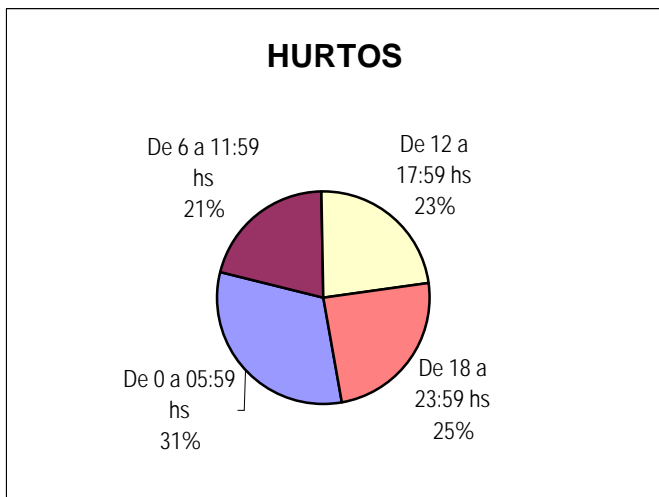
Distribución de hurto, hurto de automotores, robo y robo de automotores según tipo de lugar

Delitos	Vía Pública	Comercios	Domicilio Particular	Otro Lugar	Cantidad Total de Hechos
HURTOS (Excluidos hurto de automotor)	4,274	1,362	3,986	1,267	10,889
HURTO DE AUTOMOTORES	2	2	3	4	11
ROBOS (Excluidos Autos y Bancos)	3,050	773	2,547	741	7,111
ROBO DE AUTOS	28	2	2	0	32



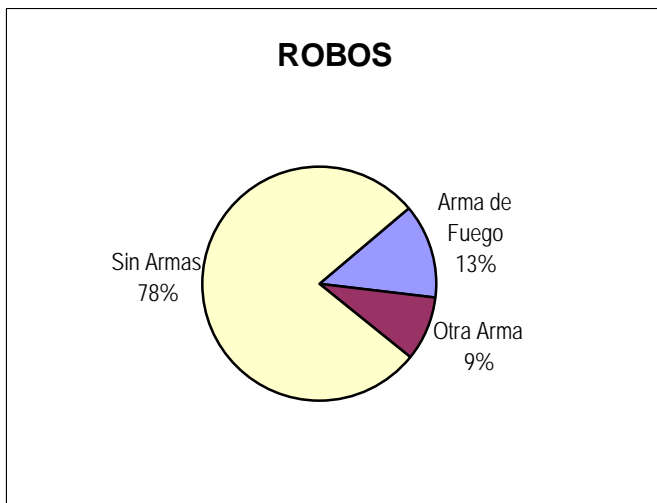
Distribución de hurto, hurto de automotores, robo y robo de automotores según horario

Delitos	De 0 a 05:59 hs	De 6 a 11:59 hs	De 12 a 17:59 hs	De 18 a 23:59 hs	Cantidad Total de Hechos
HURTOS (Excluidos hurto de automotor)	3,482	2,300	2,504	2,700	10,986
HURTO DE AUTOMOTORES	7	0	0	2	9
ROBOS (Excluidos Autos y Bancos)	2,331	1,305	1,580	1,884	7,100
ROBO DE AUTOS	16	4	4	7	31
ROBO DE BANCOS	0	0	0	0	0



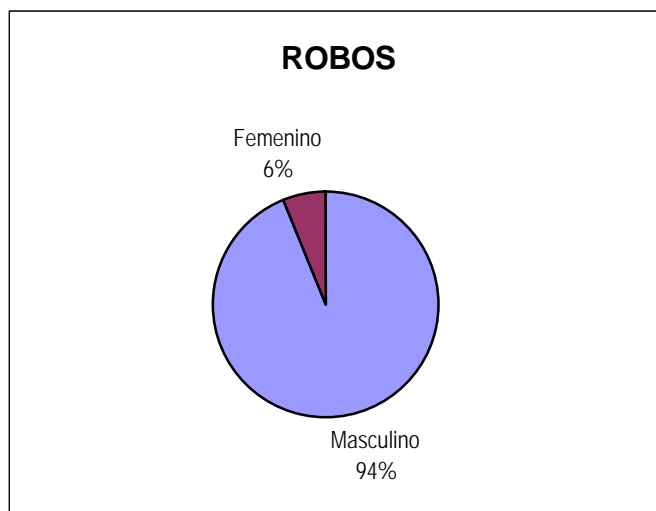
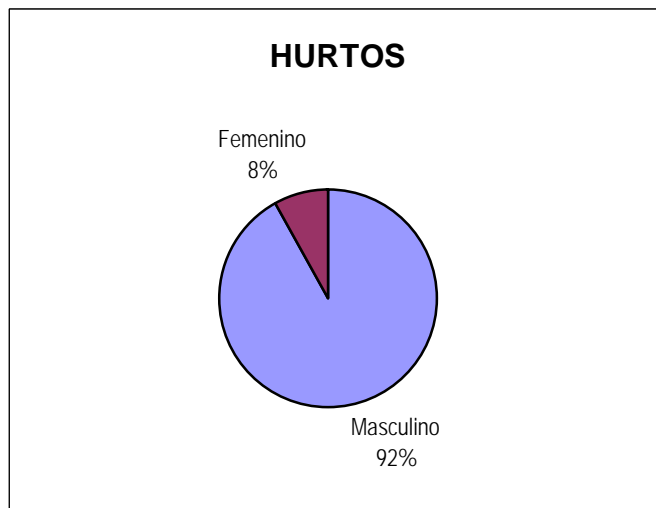
Distribución de robo y robo de automotores según arma

Delitos	Arma de Fuego	Otra Arma	Sin Armas	Cantidad Total de Hechos
ROBOS (Excluidos Autos y Bancos)	749	521	4,504	5,774
ROBO DE AUTOS	0	0	19	19
ROBO DE BANCOS	0	0	0	0



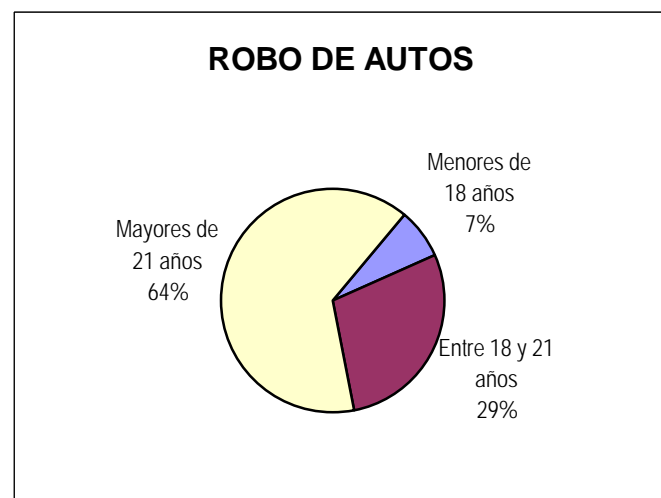
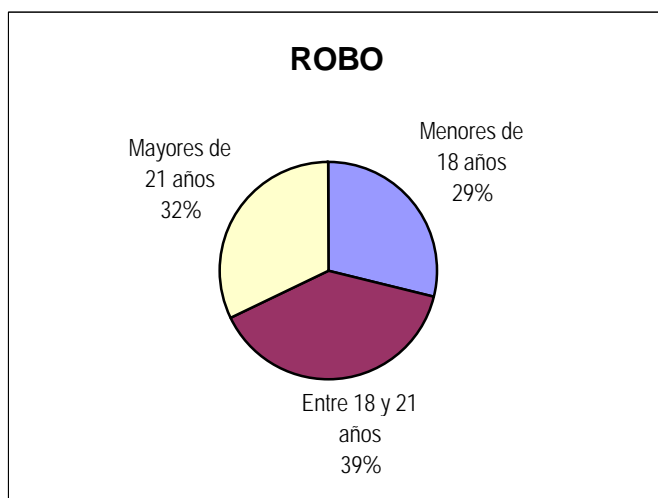
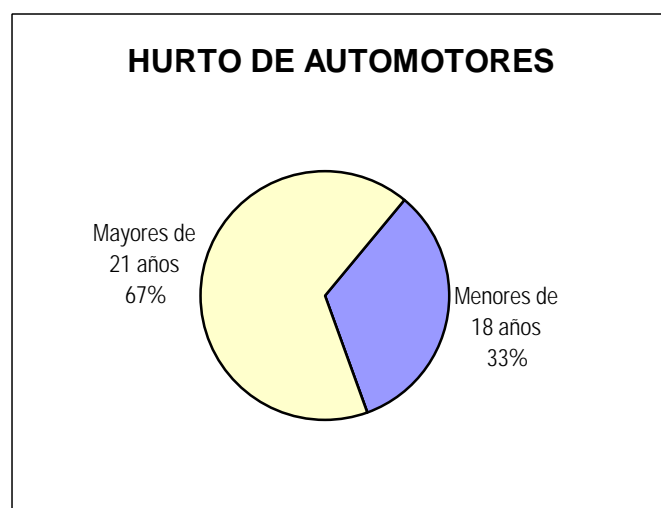
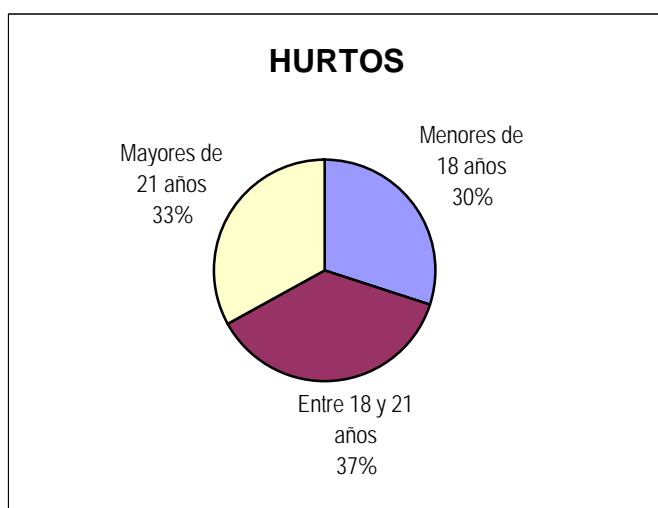
Distribución de inculpados conocidos según sexo

Delitos	Masculino	Femenino	Cantidad Total de Inculpados conocidos
HURTOS (Excluidos hurto de automotor)	2,376	205	2,581
HURTO DE AUTOMOTORES	3	0	3
ROBOS (Excluidos Autos y Bancos)	2,439	155	2,594
ROBO DE AUTOS	14	0	14
ROBO DE BANCOS	0	0	0



Distribución de inculpados conocidos según grupos de edad

Delitos	Menores de 18 años	Entre 18 y 21 años	Mayores de 21 años	Cantidad Total de Inculpados conocidos
HURTOS (Excluidos hurto de automotor)	831	1,024	921	2,776
HURTO DE AUTOMOTORES	1	0	2	3
ROBOS (Excluidos Autos y Bancos)	720	962	800	2,482
ROBO DE AUTOS	1	4	9	14
ROBO DE BANCOS	0	0	0	0

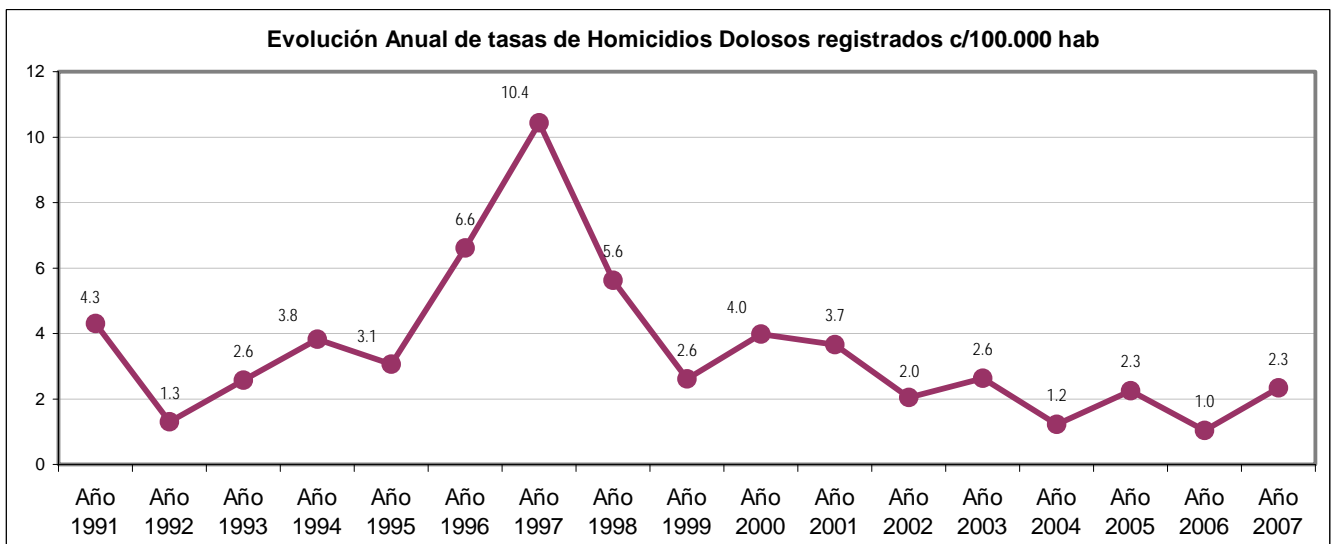
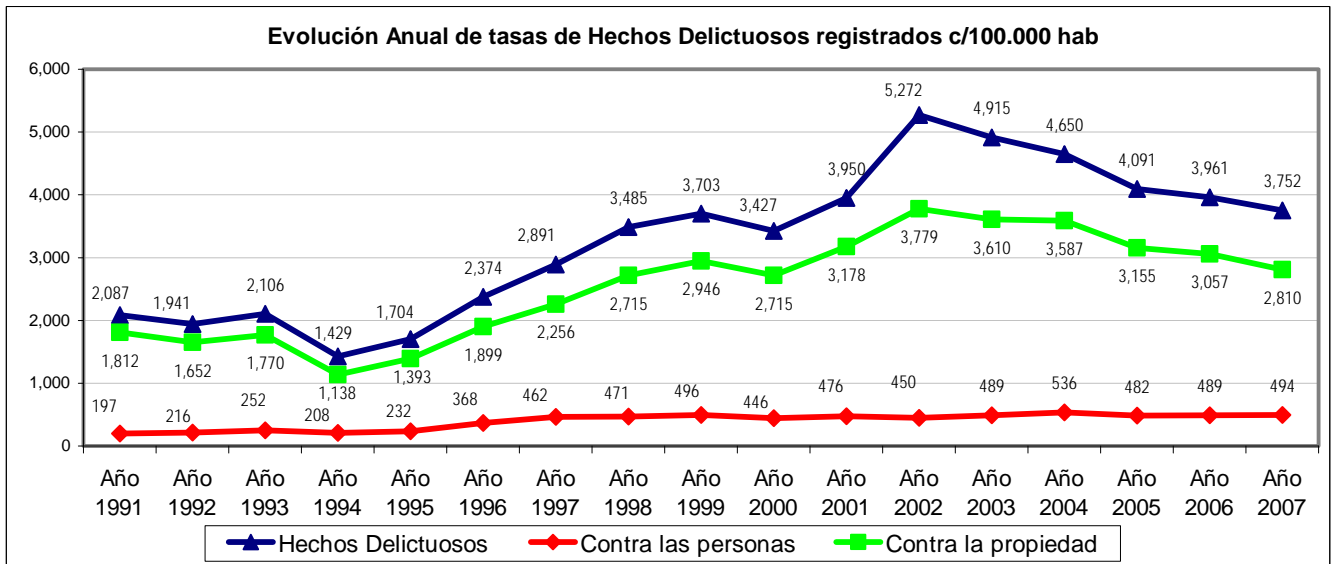


SAN JUAN

Evolución anual de Hechos Delictuosos registrados												
Delito	Año 1991		Año 1992		Año 1993		Año 1994		Año 1995		Año 1996	
	V.Abs.	Tasa	V.Abs.	Tasa	V.Abs.	Tasa	V.Abs.	Tasa	V.Abs.	Tasa	V.Abs.	Tasa
Hechos Delictuosos	11,153	2,087.00	10,484	1,941.00	11,484	2,106.00	7,862	1,429.00	9,463	1,704.00	13,296	2,374.00
Contra las personas	1,055	197.00	1,169	216.00	1,373	252.00	1,144	208.00	1,288	232.00	2,064	368.00
Contra la propiedad	9,684	1,812.00	8,921	1,652.00	9,653	1,770.00	6,264	1,138.00	7,735	1,393.00	10,638	1,899.00
Homicidios Dolosos	23	4.30	7	1.30	14	2.57	21	3.82	17	3.06	37	6.61

Delito	Año 1997		Año 1998		Año 1999		Año 2000		Año 2001		Año 2002	
	V.Abs.	Tasa	V.Abs.	Tasa	V.Abs.	Tasa	V.Abs.	Tasa	V.Abs.	Tasa	V.Abs.	Tasa
Hechos Delictuosos	16,330	2,891.00	19,848	3,485.00	21,260	3,703.00	19,827	3,427.00	24,801	3,949.75	33,616	5,272.25
Contra las personas	2,609	462.00	2,680	471.00	2,849	496.00	2,580	446.00	2,989	476.02	2,870	450.12
Contra la propiedad	12,743	2,256.00	15,463	2,715.00	16,913	2,946.00	15,705	2,715.00	19,955	3,177.99	24,095	3,779.00
Homicidios Dolosos	59	10.44	32	5.62	15	2.61	23	3.98	23	3.66	13	2.04

Delito	Año 2003		Año 2004		Año 2005		Año 2006		Año 2007		A partir del año 2001, las tasas se calcularon sobre la base del censo 2001 y las proyecciones realizadas por el Indec.
	V.Abs.	Tasa	V.Abs.	Tasa	V.Abs.	Tasa	V.Abs.	Tasa	V.Abs.	Tasa	
Hechos Delictuosos	31,805	4,914.58	30,537	4,649.88	27,266	4,091.25	26,785	3,961.17	25,731	3,751.51	
Contra las personas	3,166	489.22	3,519	535.84	3,213	482.11	3,309	489.36	3,386	493.67	
Contra la propiedad	23,362	3,609.95	23,558	3,587.18	21,027	3,155.09	20,670	3,056.84	19,272	2,809.81	
Homicidios Dolosos	17	2.63	8	1.22	15	2.25	7	1.04	16	2.33	



Provincia de San Juan - Año 2007

CANTIDAD DE SENTENCIAS CONDENATORIAS*: 348

DISTRIBUCIÓN DE HECHOS DELICTIVOS Y SENTENCIAS CONDENATORIAS
POR TIPO DE DELITO

Tipo de Delito	Año 2007		
	Cantidad de hechos delictivos	**Sentencias Condenatorias según delito	PORCENTAJE
<i>Homicidios Dolosos</i>	16	23	143.75%
Total de Delitos contra las personas	3,386	90	2.66%
<i>Robos</i>	7,215	102	1.41%
Total de Delitos contra la Propiedad	19,272	158	0.82%
Delitos contra el Honor	55	0	0.00%
Delitos contra la Integridad sexual	189	20	10.58%
Delitos contra el Estado Civil	3	1	33.33%
Delitos contra la Libertad	1,606	32	1.99%
Delitos contra la Seguridad Pública	83	6	7.23%
Delitos contra el Orden Público	427	0	0.00%
Delitos contra la Seguridad de la Nación	38	0	0.00%
Delitos contra los Poderes Públicos	36	0	0.00%
Delitos contra la Administración Pública	39	24	61.54%
Delitos contra la Fe Pública	53	5	9.43%
Delitos previstos en Leyes Especiales	487	3	0.62%
Delitos previstos en Ley 23.737	57	69	121.05%

* Los datos referidos a sentencias condenatorias en sede penal son suministrados por el Registro Nacional de Reincidencia y Estadística Criminal. No se incluyen las absoluciones.

** El total de esta columna no coincide con el total de sentencias condenatorias debido a que estas pueden incluir más de un delito.