

SISTEMA NACIONAL DE INFORMACIÓN CRIMINAL

INFORME ANUAL 2002

**SAN JUAN**

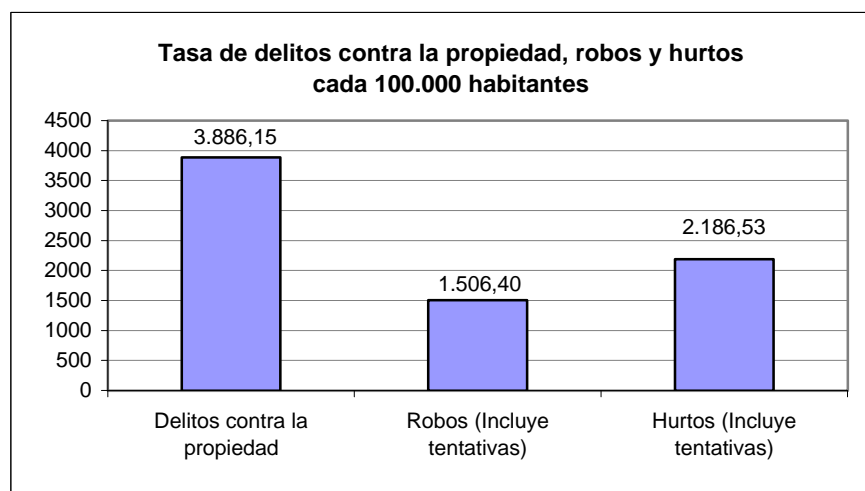
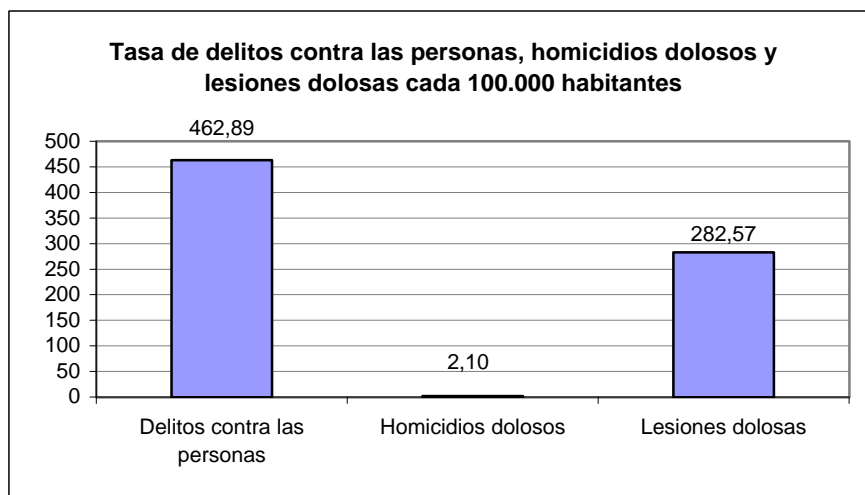
Dirección Nacional de Política Criminal - Ministerio de Justicia, Seguridad y DD. HH.

HECHOS DELICTIVOS REGISTRADOS		SAN JUAN	
TOTAL AÑO 2002			
Tipo de Delito	Total de hechos	Tasa cada 100.000 hab.	
<b>DELITOS CONTRA LAS PERSONAS</b>			
Homicidios dolosos	13	2,10	
Homicidios dolosos en grado de tentativa	22	3,55	
Homicidios culposos en accidentes de tránsito	76	12,26	
Homicidios culposos por otros hechos	7	1,13	
Lesiones dolosas	1.752	282,57	
Lesiones culposas en accidentes de tránsito	482	77,74	
Lesiones culposas por otros hechos	47	7,58	
Otros delitos contra las personas	471	75,96	
<b>Total de delitos contra las personas</b>	<b>2.870</b>	<b>462,89</b>	
<b>DELITOS CONTRA LA INTEGRIDAD SEXUAL Y EL HONOR</b>			
Delitos contra el honor	27	4,35	
Violaciones	29	4,68	
Otros delitos contra la integridad sexual	108	17,42	
<b>Total de delitos contra la integridad sexual y el honor</b>	<b>164</b>	<b>26,45</b>	
<b>DELITOS CONTRA LA LIBERTAD</b>			
Amenazas	1.457	234,99	
Otros delitos contra la libertad	46	7,42	
<b>Total de delitos contra la libertad</b>	<b>1.503</b>	<b>242,41</b>	
<b>DELITOS CONTRA LA PROPIEDAD</b>			
Robos y tentativas de robo (excluye los agravados por el resultado de lesiones y/o muertes)	8.384	1.352,21	
Robos agravados y tentativas de robo agravado por el resultado de lesiones y/o muerte.	956	154,19	
Hurtos y tentativa de hurto.	13.557	2.186,53	
Otros delitos contra la propiedad	1.198	193,22	
<b>Total de delitos contra la propiedad</b>	<b>24.095</b>	<b>3.886,15</b>	
<b>DELITOS CONTRA EL ESTADO Y LA COMUNIDAD</b>			
Delitos contra la seguridad pública	43	6,94	
Delitos contra el orden público	19	3,06	
Delitos contra la seguridad de la nación	0	0,00	
Delitos contra los poderes públicos y el orden constitucional	2	0,32	
Delitos contra la administración pública	20	3,23	
Delitos contra la fe pública	38	6,13	
<b>Total de delitos contra el estado y la comunidad</b>	<b>122</b>	<b>19,68</b>	
<b>DELITOS CONTRA EL ESTADO CIVIL</b>			
<b>LEY 23.737 (estupefacientes)</b>	<b>24</b>	<b>3,87</b>	
<b>OTROS DELITOS PREVISTOS EN LEYES ESPECIALES</b>	<b>4.837</b>	<b>780,13</b>	
<b>TOTAL DE HECHOS DELICTIVOS</b>		<b>33.616</b>	<b>5.421,73</b>

## SAN JUAN

### TASAS DE HECHOS DELICTIVOS, DELITOS CONTRA LAS PERSONAS, HOMICIDIOS DOLOSOS Y LESIONES DOLOSAS, DELITOS CONTRA LA PROPIEDAD, ROBOS Y HURTOS AÑO 2002

TIPO DE DELITO	CANTIDAD	TASA CADA 100.000 HAB.
<b>Total de Hechos Delictivos</b>	<b>33.616</b>	<b>5.421,73</b>
<i>Delitos contra las personas</i>	<i>2.870</i>	<i>462,89</i>
Homicidios dolosos	13	2,10
Lesiones dolosas	1.752	282,57
<i>Delitos contra la propiedad</i>	<i>24.095</i>	<i>3.886,15</i>
Robos (Incluye tentativas)	9.340	1.506,40
Hurtos (Incluye tentativas)	13.557	2.186,53



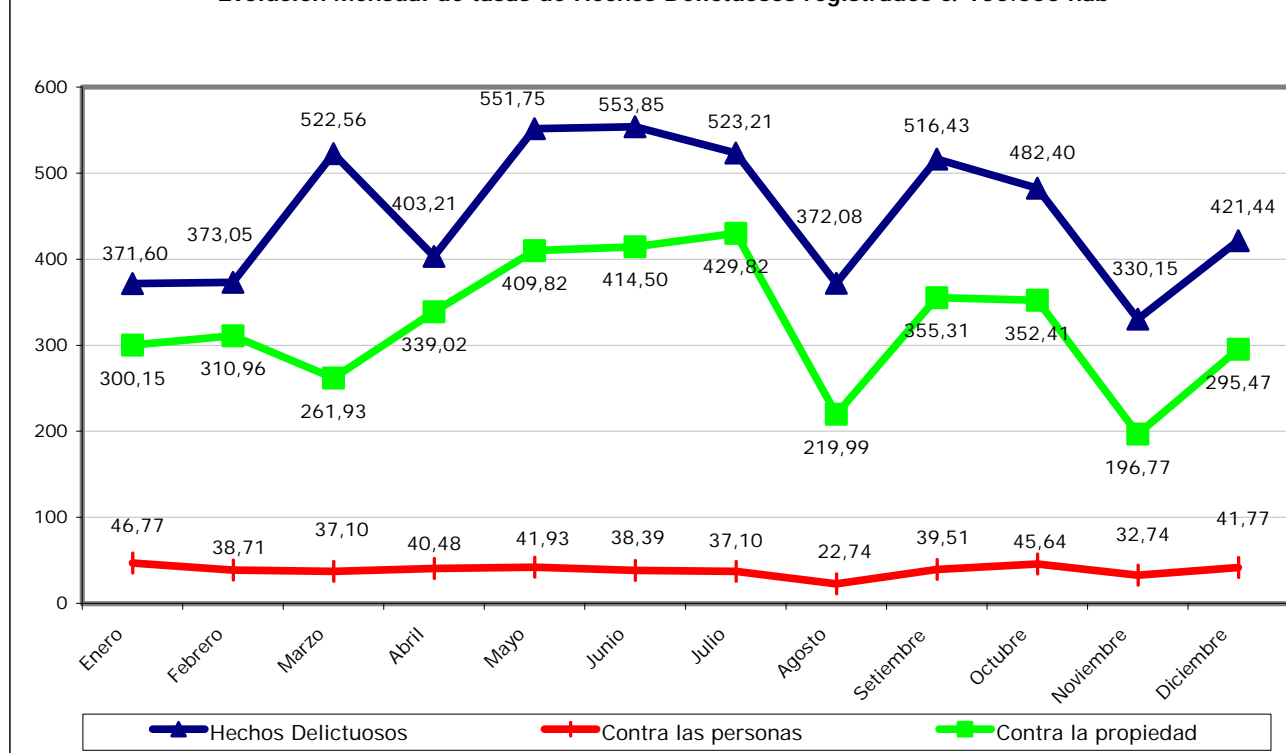
## SAN JUAN

**Evolución mensual de Hechos Delictuosos registrados - Año 2002**

Delito	Enero		Febrero		Marzo		Abril		Mayo		Junio	
	V.Abs.	Tasa	V.Abs.	Tasa	V.Abs.	Tasa	V.Abs.	Tasa	V.Abs.	Tasa	V.Abs.	Tasa
Hechos Delictuosos	2.304	371,60	2.313	373,05	3.240	522,56	2.500	403,21	3.421	551,75	3.434	553,85
<i>Contra las personas</i>	290	46,77	240	38,71	230	37,10	251	40,48	260	41,93	238	38,39
Homicidios Dolosos	1	0,16	1	0,16	0	0,00	1	0,16	1	0,16	1	0,16
Lesiones Dolosas	194	31,29	154	24,84	133	21,45	131	21,13	166	26,77	132	21,29
<i>Contra la propiedad</i>	1.861	300,15	1.928	310,96	1.624	261,93	2.102	339,02	2.541	409,82	2.570	414,50
Robos (con tentativa)	758	122,25	733	118,22	571	92,09	738	119,03	917	147,90	968	156,12
Hurtos (con tentativa)	983	158,54	1096	176,77	978	157,74	1.264	203,86	1.512	243,86	1.492	240,64

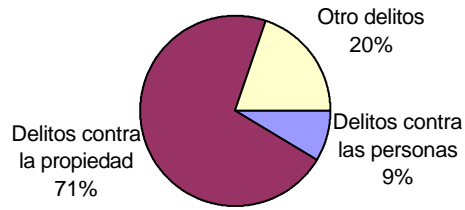
Delito	Julio		Agosto		Setiembre		Octubre		Noviembre		Diciembre	
	V.Abs.	Tasa	V.Abs.	Tasa	V.Abs.	Tasa	V.Abs.	Tasa	V.Abs.	Tasa	V.Abs.	Tasa
Hechos Delictuosos	3.244	523,21	2.307	372,08	3.202	516,43	2.991	482,40	2.047	330,15	2.613	421,44
<i>Contra las personas</i>	230	37,10	141	22,74	245	39,51	283	45,64	203	32,74	259	41,77
Homicidios Dolosos	2	0,32	0	0,00	3	0,48	1	0,16	0	0,00	2	0,32
Lesiones Dolosas	137	22,10	101	16,29	127	20,48	168	27,10	133	21,45	176	28,39
<i>Contra la propiedad</i>	2.665	429,82	1.364	219,99	2.203	355,31	2.185	352,41	1.220	196,77	1.832	295,47
Robos (con tentativa)	915	147,58	711	114,67	806	130,00	843	135,96	719	115,96	661	106,61
Hurtos (con tentativa)	1.623	261,76	561	90,48	1.280	206,44	1.246	200,96	459	74,03	1.063	171,45

**Evolución Mensual de tasas de Hechos Delictuosos registrados c/100.000 hab**

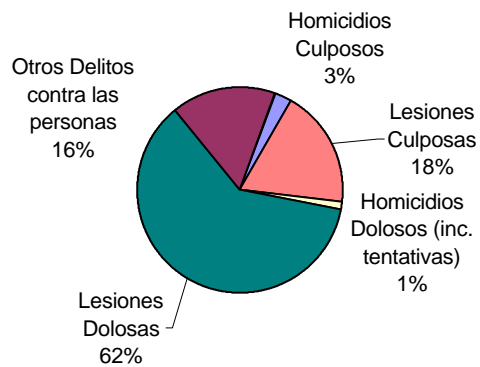


# SAN JUAN AÑO 2002

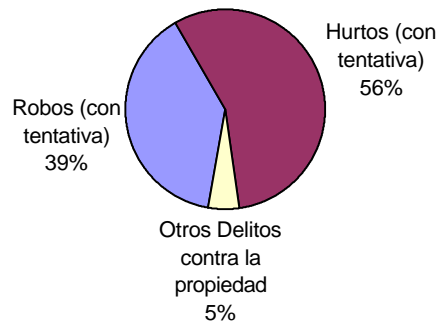
## Distribución de hechos delictuosos registrados



## Distribución de delitos contra las personas



## Distribución de delitos contra la propiedad



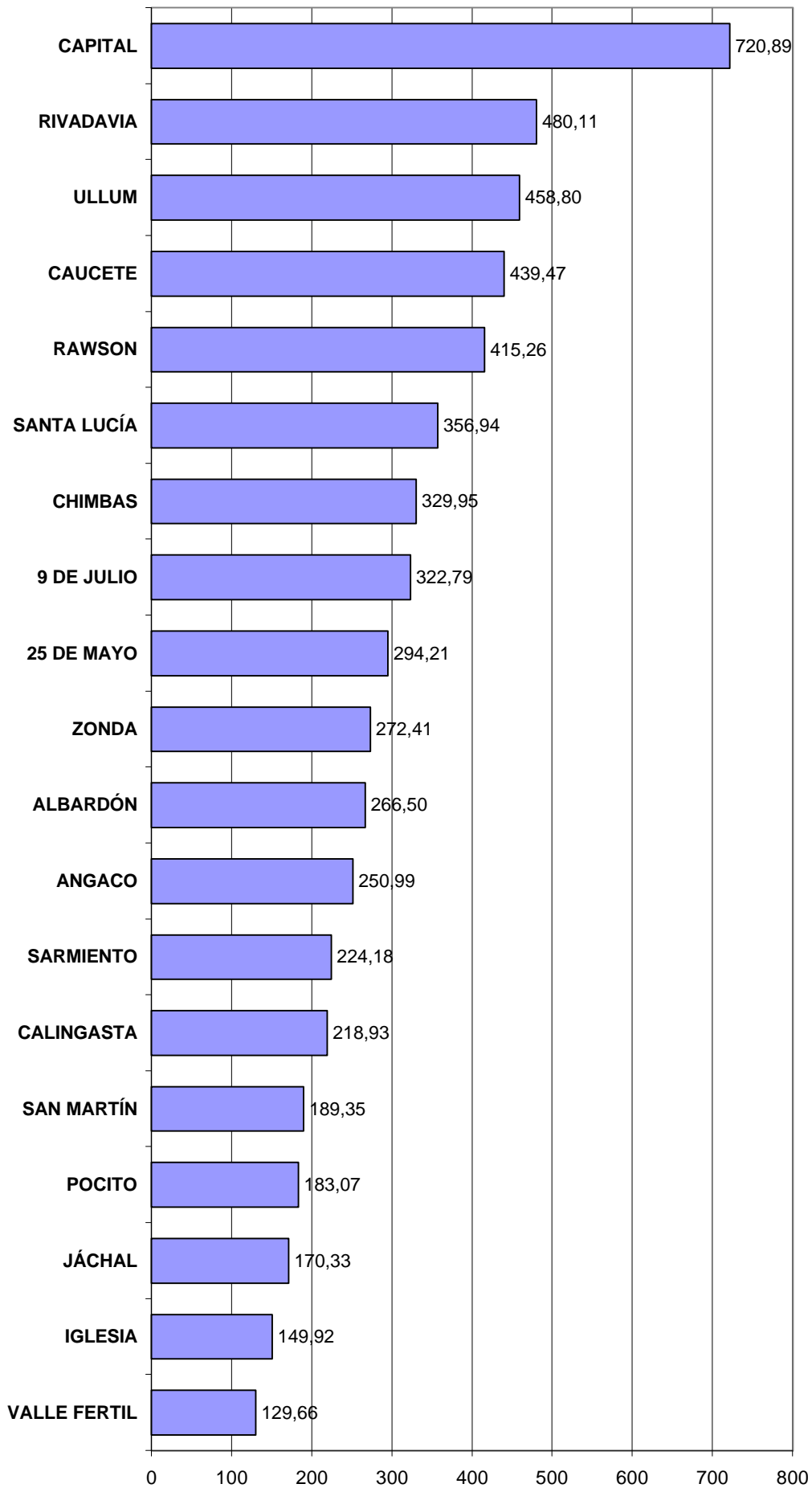
## Distribución de otros hechos delictuosos registrados



Delitos contra las Personas, contra la Honestidad y el Honor - HECHOS Y VICTIMAS		SAN JUAN							
AÑO 2002									
Tipo de Delito	HECHOS		VICTIMAS						
	Total de Hechos	Tasa de Hechos c/100.000 hab.	Masculino	Tasa de Víctimas Masculinas c/100.000 hab.	Femenino	Tasa de Víctimas Femeninas c/100.000 hab.	No Consta	Total Víctimas	Tasa del total de Víctimas c/100.000 hab.
<b>DELITOS CONTRA LAS PERSONAS</b>									
Homicidios dolosos	13	2,10	12	3,97	1	0,31	0	13	2,10
Homicidios dolosos en grado de tentativa	22	3,55	22	7,27	0	0,00	0	22	3,55
Homicidios culposos en accidentes de tránsito	76	12,26	53	17,52	24	7,56	0	77	12,42
Homicidios culposos por otros hechos	7	1,13	7	2,31	0	0,00	0	7	1,13
Lesiones dolosas	1.752	282,57	800	264,43	714	224,89	11	1.525	245,96
Lesiones culposas en accidentes de tránsito	482	77,74	316	104,45	136	42,84	4	456	73,55
Lesiones culposas por otros hechos	47	7,58	28	9,26	20	6,30	2	50	8,06
Otros delitos contra las personas	471	75,96	256	84,62	101	31,81	17	374	60,32
<b>Total de delitos contra las personas</b>	<b>2.870</b>	<b>462,89</b>	<b>1.494</b>	<b>493,83</b>	<b>996</b>	<b>313,71</b>	<b>34</b>	<b>2.524</b>	<b>407,08</b>
<b>DELITOS CONTRA LA INTEGRIDAD SEXUAL Y EL HONOR</b>									
Delitos contra el honor	27	4,35	8	2,64	19	5,98	0	27	4,35
Violaciones	29	4,68	1	0,33	27	8,50	0	28	4,52
Otros delitos contra la integridad sexual	108	17,42	8	2,64	85	26,77	0	93	15,00
<b>Total de delitos contra la integridad sexual y el honor</b>	<b>164</b>	<b>26,45</b>	<b>17</b>	<b>5,62</b>	<b>131</b>	<b>41,26</b>	<b>0</b>	<b>148</b>	<b>23,87</b>
<b>TOTALES</b>	<b>3.034</b>	<b>489,34</b>	<b>1.511</b>	<b>499,45</b>	<b>1.127</b>	<b>354,97</b>	<b>34</b>	<b>2.672</b>	<b>430,95</b>



## Tasas de Hechos Delictivos registrados cada 10.000 hab. por Departamento



# PLANILLA DE FRECUENCIAS SNIC POR DEPARTAMENTOS

DELITOS	FRECUENCIA	TASA C/10000 Hab.
<b>ALBARDÓN</b>		
<b>DELITOS CONTRA LAS PERSONAS</b>		
Homicidios dolosos	1	0,49
Homicidios dolosos en grado de tentativa	0	0,00
Homicidios culposos en accidentes de tránsito	5	2,45
Homicidios culposos por otros hechos	0	0,00
Lesiones dolosas	31	15,19
Lesiones culposas en accidentes de tránsito	15	7,35
Lesiones culposas por otros hechos	1	0,49
Otros delitos contra las personas	2	0,98
<b>Total de delitos contra las personas</b>	<b>55</b>	<b>26,94</b>
<b>DELITOS CONTRA LA INTEGRIDAD SEXUAL Y EL HONOR</b>		
Delitos contra el honor	1	0,49
Violaciones	0	0,00
Otros delitos contra la integridad sexual	3	1,47
<b>Total de delitos contra la integridad sexual y el honor</b>	<b>4</b>	<b>1,96</b>
<b>DELITOS CONTRA LA LIBERTAD</b>		
Amenazas	16	7,84
Otros delitos contra la libertad	1	0,49
<b>Total de delitos contra la libertad</b>	<b>17</b>	<b>8,33</b>
<b>DELITOS CONTRA LA PROPIEDAD</b>		
Robos y tentativas de robo (ex. los agrav. por el res. de lesiones y/o muertes)	123	60,26
Robos agrav. y tentativas de robo agrav. por el res. de lesiones y/o muerte.	1	0,49
Hurtos y tentativa de hurto.	333	163,13
Otros delitos contra la propiedad	11	5,39
<b>Total de delitos contra la propiedad</b>	<b>468</b>	<b>229,27</b>
<b>DELITOS CONTRA EL ESTADO Y LA COMUNIDAD</b>		
Delitos contra la seguridad pública	0	0,00
Delitos contra el orden público	0	0,00
Delitos contra la seguridad de la nación	0	0,00
Delitos contra los poderes públicos y el orden constitucional	0	0,00
Delitos contra la administración pública	0	0,00
Delitos contra la fe pública	0	0,00
<b>Total de delitos contra el estado y la comunidad</b>	<b>0</b>	<b>0,00</b>
<b>DELITOS CONTRA EL ESTADO CIVIL</b>		
<b>LEY 23.737 (estupefacientes)</b>	<b>0</b>	<b>0,00</b>
<b>OTROS DELITOS PREVISTOS EN LEYES ESPECIALES</b>		
<b>TOTAL DE HECHOS DELICTUOSOS</b>	<b>544</b>	<b>266,50</b>

<b>ANGACO</b>		
<b>DELITOS CONTRA LAS PERSONAS</b>		
Homicidios dolosos	0	0,00
Homicidios dolosos en grado de tentativa	0	0,00
Homicidios culposos en accidentes de tránsito	0	0,00
Homicidios culposos por otros hechos	0	0,00
Lesiones dolosas	5	6,61
Lesiones culposas en accidentes de tránsito	3	3,96
Lesiones culposas por otros hechos	6	7,93
Otros delitos contra las personas	5	6,61
<b>Total de delitos contra las personas</b>	<b>19</b>	<b>25,10</b>
<b>DELITOS CONTRA LA INTEGRIDAD SEXUAL Y EL HONOR</b>		
Delitos contra el honor	0	0,00
Violaciones	0	0,00
Otros delitos contra la integridad sexual	1	1,32
<b>Total de delitos contra la integridad sexual y el honor</b>	<b>1</b>	<b>1,32</b>
<b>DELITOS CONTRA LA LIBERTAD</b>		
Amenazas	5	6,61
Otros delitos contra la libertad	0	0,00
<b>Total de delitos contra la libertad</b>	<b>5</b>	<b>6,61</b>
<b>DELITOS CONTRA LA PROPIEDAD</b>		
Robos y tentativas de robo (ex. los agrav. por el res. de lesiones y/o muertes)	43	56,80
Robos agrav. y tentativas de robo agrav. por el res. de lesiones y/o muerte.	3	3,96
Hurtos y tentativa de hurto.	108	142,67
Otros delitos contra la propiedad	8	10,57
<b>Total de delitos contra la propiedad</b>	<b>162</b>	<b>214,00</b>
<b>DELITOS CONTRA EL ESTADO Y LA COMUNIDAD</b>		
Delitos contra la seguridad pública	0	0,00
Delitos contra el orden público	0	0,00
Delitos contra la seguridad de la nación	0	0,00
Delitos contra los poderes públicos y el orden constitucional	0	0,00
Delitos contra la administración pública	0	0,00
Delitos contra la fe pública	1	1,32
<b>Total de delitos contra el estado y la comunidad</b>	<b>1</b>	<b>1,32</b>
<b>DELITOS CONTRA EL ESTADO CIVIL</b>		
<b>LEY 23.737 (estupefacientes)</b>	<b>0</b>	<b>0,00</b>
<b>OTROS DELITOS PREVISTOS EN LEYES ESPECIALES</b>		
<b>TOTAL DE HECHOS DELICTUOSOS</b>	<b>190</b>	<b>250,99</b>



DELITOS	FRECUENCIA	TASA C/10000 Hab.
<b>CALINGASTA</b>		
<b>DELITOS CONTRA LAS PERSONAS</b>		
Homicidios dolosos	1	1,22
Homicidios dolosos en grado de tentativa	0	0,00
Homicidios culposos en accidentes de tránsito	2	2,45
Homicidios culposos por otros hechos	0	0,00
Lesiones dolosas	16	19,57
Lesiones culposas en accidentes de tránsito	1	1,22
Lesiones culposas por otros hechos	2	2,45
Otros delitos contra las personas	2	2,45
<b>Total de delitos contra las personas</b>	<b>24</b>	<b>29,35</b>
<b>DELITOS CONTRA LA INTEGRIDAD SEXUAL Y EL HONOR</b>		
Delitos contra el honor	0	0,00
Violaciones	1	1,22
Otros delitos contra la integridad sexual	2	2,45
<b>Total de delitos contra la integridad sexual y el honor</b>	<b>3</b>	<b>3,67</b>
<b>DELITOS CONTRA LA LIBERTAD</b>		
Amenazas	6	7,34
Otros delitos contra la libertad	0	0,00
<b>Total de delitos contra la libertad</b>	<b>6</b>	<b>7,34</b>
<b>DELITOS CONTRA LA PROPIEDAD</b>		
Robos y tentativas de robo (ex. los agrav. por el res. de lesiones y/o muertes)	39	47,70
Robos agrav. y tentativas de robo agrav. por el res. de lesiones y/o muerte.	7	8,56
Hurtos y tentativa de hurto.	83	101,52
Otros delitos contra la propiedad	15	18,35
<b>Total de delitos contra la propiedad</b>	<b>144</b>	<b>176,13</b>
<b>DELITOS CONTRA EL ESTADO Y LA COMUNIDAD</b>		
Delitos contra la seguridad pública	0	0,00
Delitos contra el orden público	0	0,00
Delitos contra la seguridad de la nación	0	0,00
Delitos contra los poderes públicos y el orden constitucional	0	0,00
Delitos contra la administración pública	0	0,00
Delitos contra la fe pública	0	0,00
<b>Total de delitos contra el estado y la comunidad</b>	<b>0</b>	<b>0,00</b>
<b>DELITOS CONTRA EL ESTADO CIVIL</b>		
<b>LEY 23.737 (estupefacientes)</b>	<b>0</b>	<b>0,00</b>
<b>OTROS DELITOS PREVISTOS EN LEYES ESPECIALES</b>	<b>2</b>	<b>2,45</b>
<b>TOTAL DE HECHOS DELICTIVOSOS</b>	<b>179</b>	<b>218,93</b>

<b>CAPITAL</b>		
<b>DELITOS CONTRA LAS PERSONAS</b>		
Homicidios dolosos	1	0,09
Homicidios dolosos en grado de tentativa	3	0,27
Homicidios culposos en accidentes de tránsito	14	1,24
Homicidios culposos por otros hechos	0	0,00
Lesiones dolosas	302	26,78
Lesiones culposas en accidentes de tránsito	137	12,15
Lesiones culposas por otros hechos	0	0,00
Otros delitos contra las personas	171	15,16
<b>Total de delitos contra las personas</b>	<b>628</b>	<b>55,68</b>
<b>DELITOS CONTRA LA INTEGRIDAD SEXUAL Y EL HONOR</b>		
Delitos contra el honor	5	0,44
Violaciones	5	0,44
Otros delitos contra la integridad sexual	20	1,77
<b>Total de delitos contra la integridad sexual y el honor</b>	<b>30</b>	<b>2,66</b>
<b>DELITOS CONTRA LA LIBERTAD</b>		
Amenazas	311	27,58
Otros delitos contra la libertad	4	0,35
<b>Total de delitos contra la libertad</b>	<b>315</b>	<b>27,93</b>
<b>DELITOS CONTRA LA PROPIEDAD</b>		
Robos y tentativas de robo (ex. los agrav. por el res. de lesiones y/o muertes)	2686	238,17
Robos agrav. y tentativas de robo agrav. por el res. de lesiones y/o muerte.	326	28,91
Hurtos y tentativa de hurto.	3753	332,78
Otros delitos contra la propiedad	293	25,98
<b>Total de delitos contra la propiedad</b>	<b>7058</b>	<b>625,83</b>
<b>DELITOS CONTRA EL ESTADO Y LA COMUNIDAD</b>		
Delitos contra la seguridad pública	2	0,18
Delitos contra el orden público	5	0,44
Delitos contra la seguridad de la nación	0	0,00
Delitos contra los poderes públicos y el orden constitucional	0	0,00
Delitos contra la administración pública	0	0,00
Delitos contra la fe pública	4	0,35
<b>Total de delitos contra el estado y la comunidad</b>	<b>11</b>	<b>0,98</b>
<b>DELITOS CONTRA EL ESTADO CIVIL</b>		
<b>LEY 23.737 (estupefacientes)</b>	<b>0</b>	<b>0,00</b>
<b>OTROS DELITOS PREVISTOS EN LEYES ESPECIALES</b>	<b>88</b>	<b>7,80</b>
<b>TOTAL DE HECHOS DELICTIVOSOS</b>	<b>8130</b>	<b>720,89</b>

DELITOS	FRECUENCIA	TASA C/10000 Hab.
<b>CAUCETE</b>		
<b>DELITOS CONTRA LAS PERSONAS</b>		
Homicidios dolosos	0	0,00
Homicidios dolosos en grado de tentativa	0	0,00
Homicidios culposos en accidentes de tránsito	6	1,79
Homicidios culposos por otros hechos	0	0,00
Lesiones dolosas	68	20,23
Lesiones culposas en accidentes de tránsito	22	6,55
Lesiones culposas por otros hechos	1	0,30
Otros delitos contra las personas	6	1,79
<b>Total de delitos contra las personas</b>	<b>103</b>	<b>30,65</b>
<b>DELITOS CONTRA LA INTEGRIDAD SEXUAL Y EL HONOR</b>		
Delitos contra el honor	0	0,00
Violaciones	1	0,30
Otros delitos contra la integridad sexual	3	0,89
<b>Total de delitos contra la integridad sexual y el honor</b>	<b>4</b>	<b>1,19</b>
<b>DELITOS CONTRA LA LIBERTAD</b>		
Amenazas	57	16,96
Otros delitos contra la libertad	2	0,60
<b>Total de delitos contra la libertad</b>	<b>59</b>	<b>17,55</b>
<b>DELITOS CONTRA LA PROPIEDAD</b>		
Robos y tentativas de robo (ex. los agrav. por el res. de lesiones y/o muertes)	325	96,70
Robos agrav. y tentativas de robo agrav. por el res. de lesiones y/o muerte.	6	1,79
Hurtos y tentativa de hurto.	913	271,65
Otros delitos contra la propiedad	54	16,07
<b>Total de delitos contra la propiedad</b>	<b>1298</b>	<b>386,21</b>
<b>DELITOS CONTRA EL ESTADO Y LA COMUNIDAD</b>		
Delitos contra la seguridad pública	4	1,19
Delitos contra el orden público	3	0,89
Delitos contra la seguridad de la nación	0	0,00
Delitos contra los poderes públicos y el orden constitucional	0	0,00
Delitos contra la administración pública	2	0,60
Delitos contra la fe pública	1	0,30
<b>Total de delitos contra el estado y la comunidad</b>	<b>10</b>	<b>2,98</b>
<b>DELITOS CONTRA EL ESTADO CIVIL</b>	<b>0</b>	<b>0,00</b>
<b>LEY 23.737 (estupefacientes)</b>	<b>2</b>	<b>0,60</b>
<b>OTROS DELITOS PREVISTOS EN LEYES ESPECIALES</b>	<b>1</b>	<b>0,30</b>
<b>TOTAL DE HECHOS DELICTUOSOS</b>	<b>1477</b>	<b>439,47</b>

<b>CHIMBAS</b>		
<b>DELITOS CONTRA LAS PERSONAS</b>		
Homicidios dolosos	3	0,41
Homicidios dolosos en grado de tentativa	7	0,95
Homicidios culposos en accidentes de tránsito	4	0,54
Homicidios culposos por otros hechos	2	0,27
Lesiones dolosas	216	29,26
Lesiones culposas en accidentes de tránsito	29	3,93
Lesiones culposas por otros hechos	13	1,76
Otros delitos contra las personas	128	17,34
<b>Total de delitos contra las personas</b>	<b>402</b>	<b>54,45</b>
<b>DELITOS CONTRA LA INTEGRIDAD SEXUAL Y EL HONOR</b>		
Delitos contra el honor	7	0,95
Violaciones	3	0,41
Otros delitos contra la integridad sexual	7	0,95
<b>Total de delitos contra la integridad sexual y el honor</b>	<b>17</b>	<b>2,30</b>
<b>DELITOS CONTRA LA LIBERTAD</b>		
Amenazas	120	16,25
Otros delitos contra la libertad	2	0,27
<b>Total de delitos contra la libertad</b>	<b>122</b>	<b>16,52</b>
<b>DELITOS CONTRA LA PROPIEDAD</b>		
Robos y tentativas de robo (ex. los agrav. por el res. de lesiones y/o muertes)	572	77,48
Robos agrav. y tentativas de robo agrav. por el res. de lesiones y/o muerte.	195	26,41
Hurtos y tentativa de hurto.	1029	139,38
Otros delitos contra la propiedad	96	13,00
<b>Total de delitos contra la propiedad</b>	<b>1892</b>	<b>256,27</b>
<b>DELITOS CONTRA EL ESTADO Y LA COMUNIDAD</b>		
Delitos contra la seguridad pública	2	0,27
Delitos contra el orden público	0	0,00
Delitos contra la seguridad de la nación	0	0,00
Delitos contra los poderes públicos y el orden constitucional	0	0,00
Delitos contra la administración pública	1	0,14
Delitos contra la fe pública	0	0,00
<b>Total de delitos contra el estado y la comunidad</b>	<b>3</b>	<b>0,41</b>
<b>DELITOS CONTRA EL ESTADO CIVIL</b>	<b>0</b>	<b>0,00</b>
<b>LEY 23.737 (estupefacientes)</b>	<b>0</b>	<b>0,00</b>
<b>OTROS DELITOS PREVISTOS EN LEYES ESPECIALES</b>	<b>0</b>	<b>0,00</b>
<b>TOTAL DE HECHOS DELICTUOSOS</b>	<b>2436</b>	<b>329,95</b>

DELITOS	FRECUENCIA	TASA C/10000 Hab.
<b>IGLESIA</b>		
<b>DELITOS CONTRA LAS PERSONAS</b>		
Homicidios dolosos	0	0,00
Homicidios dolosos en grado de tentativa	0	0,00
Homicidios culposos en accidentes de tránsito	3	4,45
Homicidios culposos por otros hechos	0	0,00
Lesiones dolosas	7	10,39
Lesiones culposas en accidentes de tránsito	2	2,97
Lesiones culposas por otros hechos	1	1,48
Otros delitos contra las personas	0	0,00
<b>Total de delitos contra las personas</b>	<b>13</b>	<b>19,30</b>
<b>DELITOS CONTRA LA INTEGRIDAD SEXUAL Y EL HONOR</b>		
Delitos contra el honor	0	0,00
Violaciones	1	1,48
Otros delitos contra la integridad sexual	0	0,00
<b>Total de delitos contra la integridad sexual y el honor</b>	<b>1</b>	<b>1,48</b>
<b>DELITOS CONTRA LA LIBERTAD</b>		
Amenazas	1	1,48
Otros delitos contra la libertad	0	0,00
<b>Total de delitos contra la libertad</b>	<b>1</b>	<b>1,48</b>
<b>DELITOS CONTRA LA PROPIEDAD</b>		
Robos y tentativas de robo (ex. los agrav. por el res. de lesiones y/o muertes)	21	31,17
Robos agrav. y tentativas de robo agrav. por el res. de lesiones y/o muerte.	1	1,48
Hurtos y tentativa de hurto.	49	72,73
Otros delitos contra la propiedad	15	22,27
<b>Total de delitos contra la propiedad</b>	<b>86</b>	<b>127,65</b>
<b>DELITOS CONTRA EL ESTADO Y LA COMUNIDAD</b>		
Delitos contra la seguridad pública	0	0,00
Delitos contra el orden público	0	0,00
Delitos contra la seguridad de la nación	0	0,00
Delitos contra los poderes públicos y el orden constitucional	0	0,00
Delitos contra la administración pública	0	0,00
Delitos contra la fe pública	0	0,00
<b>Total de delitos contra el estado y la comunidad</b>	<b>0</b>	<b>0,00</b>
<b>DELITOS CONTRA EL ESTADO CIVIL</b>	<b>0</b>	<b>0,00</b>
<b>LEY 23.737 (estupefacientes)</b>	<b>0</b>	<b>0,00</b>
<b>OTROS DELITOS PREVISTOS EN LEYES ESPECIALES</b>	<b>0</b>	<b>0,00</b>
<b>TOTAL DE HECHOS DELICTIVOSOS</b>	<b>101</b>	<b>149,92</b>

<b>JÁCHAL</b>		
<b>DELITOS CONTRA LAS PERSONAS</b>		
Homicidios dolosos	0	0,00
Homicidios dolosos en grado de tentativa	0	0,00
Homicidios culposos en accidentes de tránsito	1	0,48
Homicidios culposos por otros hechos	2	0,95
Lesiones dolosas	60	28,55
Lesiones culposas en accidentes de tránsito	10	4,76
Lesiones culposas por otros hechos	0	0,00
Otros delitos contra las personas	8	3,81
<b>Total de delitos contra las personas</b>	<b>81</b>	<b>38,54</b>
<b>DELITOS CONTRA LA INTEGRIDAD SEXUAL Y EL HONOR</b>		
Delitos contra el honor	1	0,48
Violaciones	1	0,48
Otros delitos contra la integridad sexual	2	0,95
<b>Total de delitos contra la integridad sexual y el honor</b>	<b>4</b>	<b>1,90</b>
<b>DELITOS CONTRA LA LIBERTAD</b>		
Amenazas	15	7,14
Otros delitos contra la libertad	3	1,43
<b>Total de delitos contra la libertad</b>	<b>18</b>	<b>8,56</b>
<b>DELITOS CONTRA LA PROPIEDAD</b>		
Robos y tentativas de robo (ex. los agrav. por el res. de lesiones y/o muertes)	43	20,46
Robos agrav. y tentativas de robo agrav. por el res. de lesiones y/o muerte.	0	0,00
Hurtos y tentativa de hurto.	174	82,79
Otros delitos contra la propiedad	28	13,32
<b>Total de delitos contra la propiedad</b>	<b>245</b>	<b>116,57</b>
<b>DELITOS CONTRA EL ESTADO Y LA COMUNIDAD</b>		
Delitos contra la seguridad pública	6	2,85
Delitos contra el orden público	0	0,00
Delitos contra la seguridad de la nación	0	0,00
Delitos contra los poderes públicos y el orden constitucional	1	0,48
Delitos contra la administración pública	3	1,43
Delitos contra la fe pública	0	0,00
<b>Total de delitos contra el estado y la comunidad</b>	<b>10</b>	<b>4,76</b>
<b>DELITOS CONTRA EL ESTADO CIVIL</b>	<b>0</b>	<b>0,00</b>
<b>LEY 23.737 (estupefacientes)</b>	<b>0</b>	<b>0,00</b>
<b>OTROS DELITOS PREVISTOS EN LEYES ESPECIALES</b>	<b>0</b>	<b>0,00</b>
<b>TOTAL DE HECHOS DELICTIVOSOS</b>	<b>358</b>	<b>170,33</b>

DELITOS	FRECUENCIA	TASA C/10000 Hab.
<b>9 DE JULIO</b>		
<b>DELITOS CONTRA LAS PERSONAS</b>		
Homicidios dolosos	0	0,00
Homicidios dolosos en grado de tentativa	1	1,31
Homicidios culposos en accidentes de tránsito	1	1,31
Homicidios culposos por otros hechos	0	0,00
Lesiones dolosas	9	11,76
Lesiones culposas en accidentes de tránsito	3	3,92
Lesiones culposas por otros hechos	4	5,23
Otros delitos contra las personas	2	2,61
<b>Total de delitos contra las personas</b>	<b>20</b>	<b>26,14</b>
<b>DELITOS CONTRA LA INTEGRIDAD SEXUAL Y EL HONOR</b>		
Delitos contra el honor	0	0,00
Violaciones	2	2,61
Otros delitos contra la integridad sexual	4	5,23
<b>Total de delitos contra la integridad sexual y el honor</b>	<b>6</b>	<b>7,84</b>
<b>DELITOS CONTRA LA LIBERTAD</b>		
Amenazas	7	9,15
Otros delitos contra la libertad	0	0,00
<b>Total de delitos contra la libertad</b>	<b>7</b>	<b>9,15</b>
<b>DELITOS CONTRA LA PROPIEDAD</b>		
Robos y tentativas de robo (ex. los agrav. por el res. de lesiones y/o muertes)	91	118,92
Robos agrav. y tentativas de robo agrav. por el res. de lesiones y/o muerte.	2	2,61
Hurtos y tentativa de hurto.	104	135,91
Otros delitos contra la propiedad	12	15,68
<b>Total de delitos contra la propiedad</b>	<b>209</b>	<b>273,13</b>
<b>DELITOS CONTRA EL ESTADO Y LA COMUNIDAD</b>		
Delitos contra la seguridad pública	4	5,23
Delitos contra el orden público	0	0,00
Delitos contra la seguridad de la nación	0	0,00
Delitos contra los poderes públicos y el orden constitucional	0	0,00
Delitos contra la administración pública	0	0,00
Delitos contra la fe pública	1	1,31
<b>Total de delitos contra el estado y la comunidad</b>	<b>5</b>	<b>6,53</b>
<b>DELITOS CONTRA EL ESTADO CIVIL</b>	<b>0</b>	<b>0,00</b>
<b>LEY 23.737 (estupefacientes)</b>	<b>0</b>	<b>0,00</b>
<b>OTROS DELITOS PREVISTOS EN LEYES ESPECIALES</b>	<b>0</b>	<b>0,00</b>
<b>TOTAL DE HECHOS DELICTIVOS</b>	<b>247</b>	<b>322,79</b>

<b>POCITO</b>		
<b>DELITOS CONTRA LAS PERSONAS</b>		
Homicidios dolosos	1	0,24
Homicidios dolosos en grado de tentativa	2	0,49
Homicidios culposos en accidentes de tránsito	6	1,46
Homicidios culposos por otros hechos	1	0,24
Lesiones dolosas	73	17,82
Lesiones culposas en accidentes de tránsito	9	2,20
Lesiones culposas por otros hechos	1	0,24
Otros delitos contra las personas	0	0,00
<b>Total de delitos contra las personas</b>	<b>93</b>	<b>22,70</b>
<b>DELITOS CONTRA LA INTEGRIDAD SEXUAL Y EL HONOR</b>		
Delitos contra el honor	1	0,24
Violaciones	1	0,24
Otros delitos contra la integridad sexual	7	1,71
<b>Total de delitos contra la integridad sexual y el honor</b>	<b>9</b>	<b>2,20</b>
<b>DELITOS CONTRA LA LIBERTAD</b>		
Amenazas	31	7,57
Otros delitos contra la libertad	2	0,49
<b>Total de delitos contra la libertad</b>	<b>33</b>	<b>8,05</b>
<b>DELITOS CONTRA LA PROPIEDAD</b>		
Robos y tentativas de robo (ex. los agrav. por el res. de lesiones y/o muertes)	198	48,33
Robos agrav. y tentativas de robo agrav. por el res. de lesiones y/o muerte.	8	1,95
Hurtos y tentativa de hurto.	380	92,75
Otros delitos contra la propiedad	24	5,86
<b>Total de delitos contra la propiedad</b>	<b>610</b>	<b>148,89</b>
<b>DELITOS CONTRA EL ESTADO Y LA COMUNIDAD</b>		
Delitos contra la seguridad pública	0	0,00
Delitos contra el orden público	1	0,24
Delitos contra la seguridad de la nación	0	0,00
Delitos contra los poderes públicos y el orden constitucional	0	0,00
Delitos contra la administración pública	1	0,24
Delitos contra la fe pública	2	0,49
<b>Total de delitos contra el estado y la comunidad</b>	<b>4</b>	<b>0,98</b>
<b>DELITOS CONTRA EL ESTADO CIVIL</b>	<b>0</b>	<b>0,00</b>
<b>LEY 23.737 (estupefacientes)</b>	<b>0</b>	<b>0,00</b>
<b>OTROS DELITOS PREVISTOS EN LEYES ESPECIALES</b>	<b>1</b>	<b>0,24</b>
<b>TOTAL DE HECHOS DELICTIVOS</b>	<b>750</b>	<b>183,07</b>

DELITOS	FRECUENCIA	TASA C/10000 Hab.
<b>RAWSON</b>		
<b>DELITOS CONTRA LAS PERSONAS</b>		
Homicidios dolosos	3	0,28
Homicidios dolosos en grado de tentativa	5	0,46
Homicidios culposos en accidentes de tránsito	7	0,65
Homicidios culposos por otros hechos	0	0,00
Lesiones dolosas	339	31,46
Lesiones culposas en accidentes de tránsito	55	5,10
Lesiones culposas por otros hechos	7	0,65
Otros delitos contra las personas	54	5,01
<b>Total de delitos contra las personas</b>	<b>470</b>	<b>43,62</b>
<b>DELITOS CONTRA LA INTEGRIDAD SEXUAL Y EL HONOR</b>		
Delitos contra el honor	1	0,09
Violaciones	9	0,84
Otros delitos contra la integridad sexual	22	2,04
<b>Total de delitos contra la integridad sexual y el honor</b>	<b>32</b>	<b>2,97</b>
<b>DELITOS CONTRA LA LIBERTAD</b>		
Amenazas	258	23,95
Otros delitos contra la libertad	24	2,23
<b>Total de delitos contra la libertad</b>	<b>282</b>	<b>26,17</b>
<b>DELITOS CONTRA LA PROPIEDAD</b>		
Robos y tentativas de robo (ex. los agrav. por el res. de lesiones y/o muertes)	1047	97,18
Robos agrav. y tentativas de robo agrav. por el res. de lesiones y/o muerte.	107	9,93
Hurtos y tentativa de hurto.	2270	210,69
Otros delitos contra la propiedad	219	20,33
<b>Total de delitos contra la propiedad</b>	<b>3643</b>	<b>338,13</b>
<b>DELITOS CONTRA EL ESTADO Y LA COMUNIDAD</b>		
Delitos contra la seguridad pública	15	1,39
Delitos contra el orden público	4	0,37
Delitos contra la seguridad de la nación	0	0,00
Delitos contra los poderes públicos y el orden constitucional	1	0,09
Delitos contra la administración pública	6	0,56
Delitos contra la fe pública	10	0,93
<b>Total de delitos contra el estado y la comunidad</b>	<b>36</b>	<b>3,34</b>
<b>DELITOS CONTRA EL ESTADO CIVIL</b>		
	1	0,09
<b>LEY 23.737 (estupefacientes)</b>	1	0,09
<b>OTROS DELITOS PREVISTOS EN LEYES ESPECIALES</b>	9	0,84
<b>TOTAL DE HECHOS DELICTUOSOS</b>	<b>4474</b>	<b>415,26</b>

<b>RIVADAVIA</b>		
<b>DELITOS CONTRA LAS PERSONAS</b>		
Homicidios dolosos	2	0,26
Homicidios dolosos en grado de tentativa	2	0,26
Homicidios culposos en accidentes de tránsito	7	0,92
Homicidios culposos por otros hechos	0	0,00
Lesiones dolosas	251	32,96
Lesiones culposas en accidentes de tránsito	56	7,35
Lesiones culposas por otros hechos	4	0,53
Otros delitos contra las personas	27	3,55
<b>Total de delitos contra las personas</b>	<b>349</b>	<b>45,83</b>
<b>DELITOS CONTRA LA INTEGRIDAD SEXUAL Y EL HONOR</b>		
Delitos contra el honor	10	1,31
Violaciones	2	0,26
Otros delitos contra la integridad sexual	13	1,71
<b>Total de delitos contra la integridad sexual y el honor</b>	<b>25</b>	<b>3,28</b>
<b>DELITOS CONTRA LA LIBERTAD</b>		
Amenazas	141	18,52
Otros delitos contra la libertad	0	0,00
<b>Total de delitos contra la libertad</b>	<b>141</b>	<b>18,52</b>
<b>DELITOS CONTRA LA PROPIEDAD</b>		
Robos y tentativas de robo (ex. los agrav. por el res. de lesiones y/o muertes)	1101	144,58
Robos agrav. y tentativas de robo agrav. por el res. de lesiones y/o muerte.	56	7,35
Hurtos y tentativa de hurto.	1803	236,77
Otros delitos contra la propiedad	158	20,75
<b>Total de delitos contra la propiedad</b>	<b>3118</b>	<b>409,46</b>
<b>DELITOS CONTRA EL ESTADO Y LA COMUNIDAD</b>		
Delitos contra la seguridad pública	3	0,39
Delitos contra el orden público	1	0,13
Delitos contra la seguridad de la nación	0	0,00
Delitos contra los poderes públicos y el orden constitucional	0	0,00
Delitos contra la administración pública	3	0,39
Delitos contra la fe pública	6	0,79
<b>Total de delitos contra el estado y la comunidad</b>	<b>13</b>	<b>1,71</b>
<b>DELITOS CONTRA EL ESTADO CIVIL</b>		
	0	0,00
<b>LEY 23.737 (estupefacientes)</b>	0	0,00
<b>OTROS DELITOS PREVISTOS EN LEYES ESPECIALES</b>	10	1,31
<b>TOTAL DE HECHOS DELICTUOSOS</b>	<b>3656</b>	<b>480,11</b>

DELITOS	FRECUENCIA	TASA C/10000 Hab.
<b>SAN MARTÍN</b>		
<b>DELITOS CONTRA LAS PERSONAS</b>		
Homicidios dolosos	0	0,00
Homicidios dolosos en grado de tentativa	0	0,00
Homicidios culposos en accidentes de tránsito	0	0,00
Homicidios culposos por otros hechos	0	0,00
Lesiones dolosas	8	7,89
Lesiones culposas en accidentes de tránsito	5	4,93
Lesiones culposas por otros hechos	3	2,96
Otros delitos contra las personas	0	0,00
<b>Total de delitos contra las personas</b>	<b>16</b>	<b>15,78</b>
<b>DELITOS CONTRA LA INTEGRIDAD SEXUAL Y EL HONOR</b>		
Delitos contra el honor	0	0,00
Violaciones	1	0,99
Otros delitos contra la integridad sexual	0	0,00
<b>Total de delitos contra la integridad sexual y el honor</b>	<b>1</b>	<b>0,99</b>
<b>DELITOS CONTRA LA LIBERTAD</b>		
Amenazas	3	2,96
Otros delitos contra la libertad	1	0,99
<b>Total de delitos contra la libertad</b>	<b>4</b>	<b>3,94</b>
<b>DELITOS CONTRA LA PROPIEDAD</b>		
Robos y tentativas de robo (ex. los agrav. por el res. de lesiones y/o muertes)	68	67,06
Robos agrav. y tentativas de robo agrav. por el res. de lesiones y/o muerte.	1	0,99
Hurtos y tentativa de hurto.	99	97,63
Otros delitos contra la propiedad	2	1,97
<b>Total de delitos contra la propiedad</b>	<b>170</b>	<b>167,65</b>
<b>DELITOS CONTRA EL ESTADO Y LA COMUNIDAD</b>		
Delitos contra la seguridad pública	0	0,00
Delitos contra el orden público	1	0,99
Delitos contra la seguridad de la nación	0	0,00
Delitos contra los poderes públicos y el orden constitucional	0	0,00
Delitos contra la administración pública	0	0,00
Delitos contra la fe pública	0	0,00
<b>Total de delitos contra el estado y la comunidad</b>	<b>1</b>	<b>0,99</b>
<b>DELITOS CONTRA EL ESTADO CIVIL</b>	<b>0</b>	<b>0,00</b>
<b>LEY 23.737 (estupefacientes)</b>	<b>0</b>	<b>0,00</b>
<b>OTROS DELITOS PREVISTOS EN LEYES ESPECIALES</b>	<b>0</b>	<b>0,00</b>
<b>TOTAL DE HECHOS DELICTUOSOS</b>	<b>192</b>	<b>189,35</b>

<b>SANTA LUCÍA</b>		
<b>DELITOS CONTRA LAS PERSONAS</b>		
Homicidios dolosos	0	0,00
Homicidios dolosos en grado de tentativa	0	0,00
Homicidios culposos en accidentes de tránsito	1	0,23
Homicidios culposos por otros hechos	0	0,00
Lesiones dolosas	61	14,00
Lesiones culposas en accidentes de tránsito	48	11,02
Lesiones culposas por otros hechos	0	0,00
Otros delitos contra las personas	9	2,07
<b>Total de delitos contra las personas</b>	<b>119</b>	<b>27,32</b>
<b>DELITOS CONTRA LA INTEGRIDAD SEXUAL Y EL HONOR</b>		
Delitos contra el honor	0	0,00
Violaciones	1	0,23
Otros delitos contra la integridad sexual	3	0,69
<b>Total de delitos contra la integridad sexual y el honor</b>	<b>4</b>	<b>0,92</b>
<b>DELITOS CONTRA LA LIBERTAD</b>		
Amenazas	92	21,12
Otros delitos contra la libertad	1	0,23
<b>Total de delitos contra la libertad</b>	<b>93</b>	<b>21,35</b>
<b>DELITOS CONTRA LA PROPIEDAD</b>		
Robos y tentativas de robo (ex. los agrav. por el res. de lesiones y/o muertes)	513	117,76
Robos agrav. y tentativas de robo agrav. por el res. de lesiones y/o muerte.	45	10,33
Hurtos y tentativa de hurto.	716	164,35
Otros delitos contra la propiedad	52	11,94
<b>Total de delitos contra la propiedad</b>	<b>1326</b>	<b>304,37</b>
<b>DELITOS CONTRA EL ESTADO Y LA COMUNIDAD</b>		
Delitos contra la seguridad pública	2	0,46
Delitos contra el orden público	0	0,00
Delitos contra la seguridad de la nación	0	0,00
Delitos contra los poderes públicos y el orden constitucional	0	0,00
Delitos contra la administración pública	1	0,23
Delitos contra la fe pública	6	1,38
<b>Total de delitos contra el estado y la comunidad</b>	<b>9</b>	<b>2,07</b>
<b>DELITOS CONTRA EL ESTADO CIVIL</b>	<b>0</b>	<b>0,00</b>
<b>LEY 23.737 (estupefacientes)</b>	<b>0</b>	<b>0,00</b>
<b>OTROS DELITOS PREVISTOS EN LEYES ESPECIALES</b>	<b>4</b>	<b>0,92</b>
<b>TOTAL DE HECHOS DELICTUOSOS</b>	<b>1555</b>	<b>356,94</b>

DELITOS	FRECUENCIA	TASA C/10000 Hab.
<b>SARMIENTO</b>		
<b>DELITOS CONTRA LAS PERSONAS</b>		
Homicidios dolosos	1	0,52
Homicidios dolosos en grado de tentativa	0	0,00
Homicidios culposos en accidentes de tránsito	0	0,00
Homicidios culposos por otros hechos	1	0,52
Lesiones dolosas	17	8,90
Lesiones culposas en accidentes de tránsito	11	5,76
Lesiones culposas por otros hechos	0	0,00
Otros delitos contra las personas	2	1,05
<b>Total de delitos contra las personas</b>	<b>32</b>	<b>16,76</b>
<b>DELITOS CONTRA LA INTEGRIDAD SEXUAL Y EL HONOR</b>		
Delitos contra el honor	1	0,52
Violaciones	1	0,52
Otros delitos contra la integridad sexual	0	0,00
<b>Total de delitos contra la integridad sexual y el honor</b>	<b>2</b>	<b>1,05</b>
<b>DELITOS CONTRA LA LIBERTAD</b>		
Amenazas	14	7,33
Otros delitos contra la libertad	3	1,57
<b>Total de delitos contra la libertad</b>	<b>17</b>	<b>8,90</b>
<b>DELITOS CONTRA LA PROPIEDAD</b>		
Robos y tentativas de robo (ex. los agrav. por el res. de lesiones y/o muertes)	73	38,24
Robos agrav. y tentativas de robo agrav. por el res. de lesiones y/o muerte.	0	0,00
Hurtos y tentativa de hurto.	282	147,71
Otros delitos contra la propiedad	20	10,48
<b>Total de delitos contra la propiedad</b>	<b>375</b>	<b>196,42</b>
<b>DELITOS CONTRA EL ESTADO Y LA COMUNIDAD</b>		
Delitos contra la seguridad pública	0	0,00
Delitos contra el orden público	0	0,00
Delitos contra la seguridad de la nación	0	0,00
Delitos contra los poderes públicos y el orden constitucional	0	0,00
Delitos contra la administración pública	1	0,52
Delitos contra la fe pública	1	0,52
<b>Total de delitos contra el estado y la comunidad</b>	<b>2</b>	<b>1,05</b>
<b>DELITOS CONTRA EL ESTADO CIVIL</b>		
<b>LEY 23.737 (estupefacientes)</b>	<b>0</b>	<b>0,00</b>
<b>OTROS DELITOS PREVISTOS EN LEYES ESPECIALES</b>		
<b>TOTAL DE HECHOS DELICTUOSOS</b>	<b>428</b>	<b>224,18</b>

<b>ULLUM</b>		
<b>DELITOS CONTRA LAS PERSONAS</b>		
Homicidios dolosos	0	0,00
Homicidios dolosos en grado de tentativa	0	0,00
Homicidios culposos en accidentes de tránsito	1	2,23
Homicidios culposos por otros hechos	1	2,23
Lesiones dolosas	13	28,95
Lesiones culposas en accidentes de tránsito	2	4,45
Lesiones culposas por otros hechos	1	2,23
Otros delitos contra las personas	0	0,00
<b>Total de delitos contra las personas</b>	<b>18</b>	<b>40,09</b>
<b>DELITOS CONTRA LA INTEGRIDAD SEXUAL Y EL HONOR</b>		
Delitos contra el honor	0	0,00
Violaciones	0	0,00
Otros delitos contra la integridad sexual	1	2,23
<b>Total de delitos contra la integridad sexual y el honor</b>	<b>1</b>	<b>2,23</b>
<b>DELITOS CONTRA LA LIBERTAD</b>		
Amenazas	7	15,59
Otros delitos contra la libertad	0	0,00
<b>Total de delitos contra la libertad</b>	<b>7</b>	<b>15,59</b>
<b>DELITOS CONTRA LA PROPIEDAD</b>		
Robos y tentativas de robo (ex. los agrav. por el res. de lesiones y/o muertes)	38	84,63
Robos agrav. y tentativas de robo agrav. por el res. de lesiones y/o muerte.	1	2,23
Hurtos y tentativa de hurto.	117	260,58
Otros delitos contra la propiedad	20	44,54
<b>Total de delitos contra la propiedad</b>	<b>176</b>	<b>391,98</b>
<b>DELITOS CONTRA EL ESTADO Y LA COMUNIDAD</b>		
Delitos contra la seguridad pública	4	8,91
Delitos contra el orden público	0	0,00
Delitos contra la seguridad de la nación	0	0,00
Delitos contra los poderes públicos y el orden constitucional	0	0,00
Delitos contra la administración pública	0	0,00
Delitos contra la fe pública	0	0,00
<b>Total de delitos contra el estado y la comunidad</b>	<b>4</b>	<b>8,91</b>
<b>DELITOS CONTRA EL ESTADO CIVIL</b>		
<b>LEY 23.737 (estupefacientes)</b>	<b>0</b>	<b>0,00</b>
<b>OTROS DELITOS PREVISTOS EN LEYES ESPECIALES</b>		
<b>TOTAL DE HECHOS DELICTUOSOS</b>	<b>206</b>	<b>458,80</b>

DELITOS	FRECUENCIA	TASA C/10000 Hab.
<b>VALLE FERTIL</b>		
<b>DELITOS CONTRA LAS PERSONAS</b>		
Homicidios dolosos	0	0,00
Homicidios dolosos en grado de tentativa	0	0,00
Homicidios culposos en accidentes de tránsito	3	4,37
Homicidios culposos por otros hechos	0	0,00
Lesiones dolosas	7	10,20
Lesiones culposas en accidentes de tránsito	2	2,91
Lesiones culposas por otros hechos	2	2,91
Otros delitos contra las personas	2	2,91
<b>Total de delitos contra las personas</b>	<b>16</b>	<b>23,31</b>
<b>DELITOS CONTRA LA INTEGRIDAD SEXUAL Y EL HONOR</b>		
Delitos contra el honor	0	0,00
Violaciones	0	0,00
Otros delitos contra la integridad sexual	1	1,46
<b>Total de delitos contra la integridad sexual y el honor</b>	<b>1</b>	<b>1,46</b>
<b>DELITOS CONTRA LA LIBERTAD</b>		
Amenazas	1	1,46
Otros delitos contra la libertad	0	0,00
<b>Total de delitos contra la libertad</b>	<b>1</b>	<b>1,46</b>
<b>DELITOS CONTRA LA PROPIEDAD</b>		
Robos y tentativas de robo (ex. los agrav. por el res. de lesiones y/o muertes)	17	24,77
Robos agrav. y tentativas de robo agrav. por el res. de lesiones y/o muerte.	2	2,91
Hurtos y tentativa de hurto.	45	65,56
Otros delitos contra la propiedad	6	8,74
<b>Total de delitos contra la propiedad</b>	<b>70</b>	<b>101,98</b>
<b>DELITOS CONTRA EL ESTADO Y LA COMUNIDAD</b>		
Delitos contra la seguridad pública	1	1,46
Delitos contra el orden público	0	0,00
Delitos contra la seguridad de la nación	0	0,00
Delitos contra los poderes públicos y el orden constitucional	0	0,00
Delitos contra la administración pública	0	0,00
Delitos contra la fe pública	0	0,00
<b>Total de delitos contra el estado y la comunidad</b>	<b>1</b>	<b>1,46</b>
<b>DELITOS CONTRA EL ESTADO CIVIL</b>	<b>0</b>	<b>0,00</b>
<b>LEY 23.737 (estupefacientes)</b>	<b>0</b>	<b>0,00</b>
<b>OTROS DELITOS PREVISTOS EN LEYES ESPECIALES</b>	<b>0</b>	<b>0,00</b>
<b>TOTAL DE HECHOS DELICTUOSOS</b>	<b>89</b>	<b>129,66</b>

<b>25 DE MAYO</b>		
<b>DELITOS CONTRA LAS PERSONAS</b>		
Homicidios dolosos	0	0,00
Homicidios dolosos en grado de tentativa	0	0,00
Homicidios culposos en accidentes de tránsito	5	3,29
Homicidios culposos por otros hechos	0	0,00
Lesiones dolosas	28	18,43
Lesiones culposas en accidentes de tránsito	10	6,58
Lesiones culposas por otros hechos	0	0,00
Otros delitos contra las personas	10	6,58
<b>Total de delitos contra las personas</b>	<b>53</b>	<b>34,88</b>
<b>DELITOS CONTRA LA INTEGRIDAD SEXUAL Y EL HONOR</b>		
Delitos contra el honor	0	0,00
Violaciones	0	0,00
Otros delitos contra la integridad sexual	6	3,95
<b>Total de delitos contra la integridad sexual y el honor</b>	<b>6</b>	<b>3,95</b>
<b>DELITOS CONTRA LA LIBERTAD</b>		
Amenazas	12	7,90
Otros delitos contra la libertad	1	0,66
<b>Total de delitos contra la libertad</b>	<b>13</b>	<b>8,56</b>
<b>DELITOS CONTRA LA PROPIEDAD</b>		
Robos y tentativas de robo (ex. los agrav. por el res. de lesiones y/o muertes)	120	78,98
Robos agrav. y tentativas de robo agrav. por el res. de lesiones y/o muerte.	0	0,00
Hurtos y tentativa de hurto.	229	150,73
Otros delitos contra la propiedad	21	13,82
<b>Total de delitos contra la propiedad</b>	<b>370</b>	<b>243,53</b>
<b>DELITOS CONTRA EL ESTADO Y LA COMUNIDAD</b>		
Delitos contra la seguridad pública	0	0,00
Delitos contra el orden público	4	2,63
Delitos contra la seguridad de la nación	0	0,00
Delitos contra los poderes públicos y el orden constitucional	0	0,00
Delitos contra la administración pública	1	0,66
Delitos contra la fe pública	0	0,00
<b>Total de delitos contra el estado y la comunidad</b>	<b>5</b>	<b>3,29</b>
<b>DELITOS CONTRA EL ESTADO CIVIL</b>	<b>0</b>	<b>0,00</b>
<b>LEY 23.737 (estupefacientes)</b>	<b>0</b>	<b>0,00</b>
<b>OTROS DELITOS PREVISTOS EN LEYES ESPECIALES</b>	<b>0</b>	<b>0,00</b>
<b>TOTAL DE HECHOS DELICTUOSOS</b>	<b>447</b>	<b>294,21</b>



DELITOS	FRECUENCIA	TASA C/10000 Hab.
<b>ZONDA</b>		
<b>DELITOS CONTRA LAS PERSONAS</b>		
Homicidios dolosos	0	0,00
Homicidios dolosos en grado de tentativa	0	0,00
Homicidios culposos en accidentes de tránsito	0	0,00
Homicidios culposos por otros hechos	0	0,00
Lesiones dolosas	7	17,34
Lesiones culposas en accidentes de tránsito	0	0,00
Lesiones culposas por otros hechos	1	2,48
Otros delitos contra las personas	7	17,34
<b>Total de delitos contra las personas</b>	<b>15</b>	<b>37,15</b>
<b>DELITOS CONTRA LA INTEGRIDAD SEXUAL Y EL HONOR</b>		
Delitos contra el honor	0	0,00
Violaciones	0	0,00
Otros delitos contra la integridad sexual	0	0,00
<b>Total de delitos contra la integridad sexual y el honor</b>	<b>0</b>	<b>0,00</b>
<b>DELITOS CONTRA LA LIBERTAD</b>		
Amenazas	3	7,43
Otros delitos contra la libertad	2	4,95
<b>Total de delitos contra la libertad</b>	<b>5</b>	<b>12,38</b>
<b>DELITOS CONTRA LA PROPIEDAD</b>		
Robos y tentativas de robo (ex. los agrav. por el res. de lesiones y/o muertes)	30	74,29
Robos agrav. y tentativas de robo agrav. por el res. de lesiones y/o muerte.	1	2,48
Hurtos y tentativa de hurto.	49	121,35
Otros delitos contra la propiedad	10	24,76
<b>Total de delitos contra la propiedad</b>	<b>90</b>	<b>222,88</b>
<b>DELITOS CONTRA EL ESTADO Y LA COMUNIDAD</b>		
Delitos contra la seguridad pública	0	0,00
Delitos contra el orden público	0	0,00
Delitos contra la seguridad de la nación	0	0,00
Delitos contra los poderes públicos y el orden constitucional	0	0,00
Delitos contra la administración pública	0	0,00
Delitos contra la fe pública	0	0,00
<b>Total de delitos contra el estado y la comunidad</b>	<b>0</b>	<b>0,00</b>
<b>DELITOS CONTRA EL ESTADO CIVIL</b>	<b>0</b>	<b>0,00</b>
<b>LEY 23.737 (estupefacientes)</b>	<b>0</b>	<b>0,00</b>
<b>OTROS DELITOS PREVISTOS EN LEYES ESPECIALES</b>	<b>0</b>	<b>0,00</b>
<b>TOTAL DE HECHOS DELICTIVOSOS</b>	<b>110</b>	<b>272,41</b>

<b>PLANILLA UNICA AGOSTO/NOVIEMBRE</b>		
<b>DELITOS CONTRA LAS PERSONAS</b>		
Homicidios dolosos	0	0,00
Homicidios dolosos en grado de tentativa	2	0,00
Homicidios culposos en accidentes de tránsito	10	0,00
Homicidios culposos por otros hechos	0	0,00
Lesiones dolosas	234	0,00
Lesiones culposas en accidentes de tránsito	62	0,00
Lesiones culposas por otros hechos	0	0,00
Otros delitos contra las personas	36	0,00
<b>Total de delitos contra las personas</b>	<b>344</b>	<b>0,00</b>
<b>DELITOS CONTRA LA INTEGRIDAD SEXUAL Y EL HONOR</b>		
Delitos contra el honor	0	0,00
Violaciones	0	0,00
Otros delitos contra la integridad sexual	13	0,00
<b>Total de delitos contra la integridad sexual y el honor</b>	<b>13</b>	<b>0,00</b>
<b>DELITOS CONTRA LA LIBERTAD</b>		
Amenazas	356	0,00
Otros delitos contra la libertad	0	0,00
<b>Total de delitos contra la libertad</b>	<b>356</b>	<b>0,00</b>
<b>DELITOS CONTRA LA PROPIEDAD</b>		
Robos y tentativas de robo (ex. los agrav. por el res. de lesiones y/o muertes)	1236	0,00
Robos agrav. y tentativas de robo agrav. por el res. de lesiones y/o muerte.	194	0,00
Hurtos y tentativa de hurto.	1020	0,00
Otros delitos contra la propiedad	134	0,00
<b>Total de delitos contra la propiedad</b>	<b>2584</b>	<b>0,00</b>
<b>DELITOS CONTRA EL ESTADO Y LA COMUNIDAD</b>		
Delitos contra la seguridad pública	0	0,00
Delitos contra el orden público	0	0,00
Delitos contra la seguridad de la nación	0	0,00
Delitos contra los poderes públicos y el orden constitucional	0	0,00
Delitos contra la administración pública	0	0,00
Delitos contra la fe pública	0	0,00
<b>Total de delitos contra el estado y la comunidad</b>	<b>0</b>	<b>0,00</b>
<b>DELITOS CONTRA EL ESTADO CIVIL</b>	<b>0</b>	<b>0,00</b>
<b>LEY 23.737 (estupefacientes)</b>	<b>20</b>	<b>0,00</b>
<b>OTROS DELITOS PREVISTOS EN LEYES ESPECIALES</b>	<b>4</b>	<b>0,00</b>
<b>TOTAL DE HECHOS DELICTIVOSOS</b>	<b>3321</b>	<b>0,00</b>

# Reporte Anual del Sistema de Alerta Temprana - HOMICIDIOS

## Provincia de SAN JUAN - Año 2002

**Cuadro Resumen. Total de homicidios por mes**

Hechos	HOMICIDIOS DOLOSOS		HOMICIDIOS CULPOSOS EN HECHOS DE TRANSITO	
	SNIC	SAT	SNIC	SAT
<b>Enero</b>	1	1	9	7
<b>Febrero</b>	1	1	4	4
<b>Marzo</b>	0	0	9	8
<b>Abril</b>	1	1	5	5
<b>Mayo</b>	1	1	4	4
<b>Junio</b>	1	0	6	6
<b>Julio</b>	2	2	8	8
<b>Agosto</b>	0	0	6	0
<b>Septiembre</b>	3	3	6	6
<b>Octubre</b>	1	0	7	6
<b>Noviembre</b>	0	0	4	0
<b>Diciembre</b>	2	2	8	7
<b>Total</b>	<b>13</b>	<b>11</b>	<b>76</b>	<b>61</b>
<b>Promedio mensual</b>	<b>1</b>		<b>6</b>	
<b>Tasa c/100 mil hab.</b>	<b>2,10</b>		<b>12,26</b>	

Aclaración: Del total de los homicidios dolosos y culposos en hechos de tránsito informados en las planillas de hechos delictuosos (SNIC), se posee información detallada solamente del total que aparece en la columna del Sistema de Alerta Temprana (SAT).

**Cuadro Resumen. Total de homicidios del año\***

Tipo de Homicidio	Valores Absolutos	Tipos de Homicidios
<b>Homicidios dolosos</b>	13	<p style="text-align: right; margin-right: 20px;">Homicidios culposos por otros hechos** 7%</p> <p style="text-align: right; margin-right: 20px;">Homicidios dolosos 14%</p> <p style="text-align: left; margin-left: 20px;">Homicidios culposos en tránsito 79%</p>
<b>Homicidios culposos en tránsito</b>	76	
<b>Homicidios culposos por otros hechos**</b>	7	
<b>Total de Homicidios</b>	96	

\*Los datos de este cuadro provienen de las planillas de Hechos Delictuosos

\*\*De los Homicidios Culposos por otros hechos no se cuenta con información más detallada.

## Homicidios Dolosos

### Provincia de SAN JUAN - Año 2002

#### Cuadro Resumen de Homicidios dolosos.

Cantidad total de hechos, de víctimas y de imputados

<b>Homicidios dolosos</b>	Hechos	Víctimas	Imputados
	11	11	7

#### Serie hechos

En esta serie de cuadros se presenta información resumida acerca de las características del tipo de hecho homicidio doloso.

#### Cuadro 1. Distribución de frecuencias de homicidios dolosos por tipo de lugar de ocurrencia

Tipo de lugar	Cant.
Vía Pública	7
Domicilio Particular	2
Comercio	
Interior de Rodados	
Cárcel o Comisaría	
Otro Lugar	2
Sin Datos	
<i>Total</i>	11

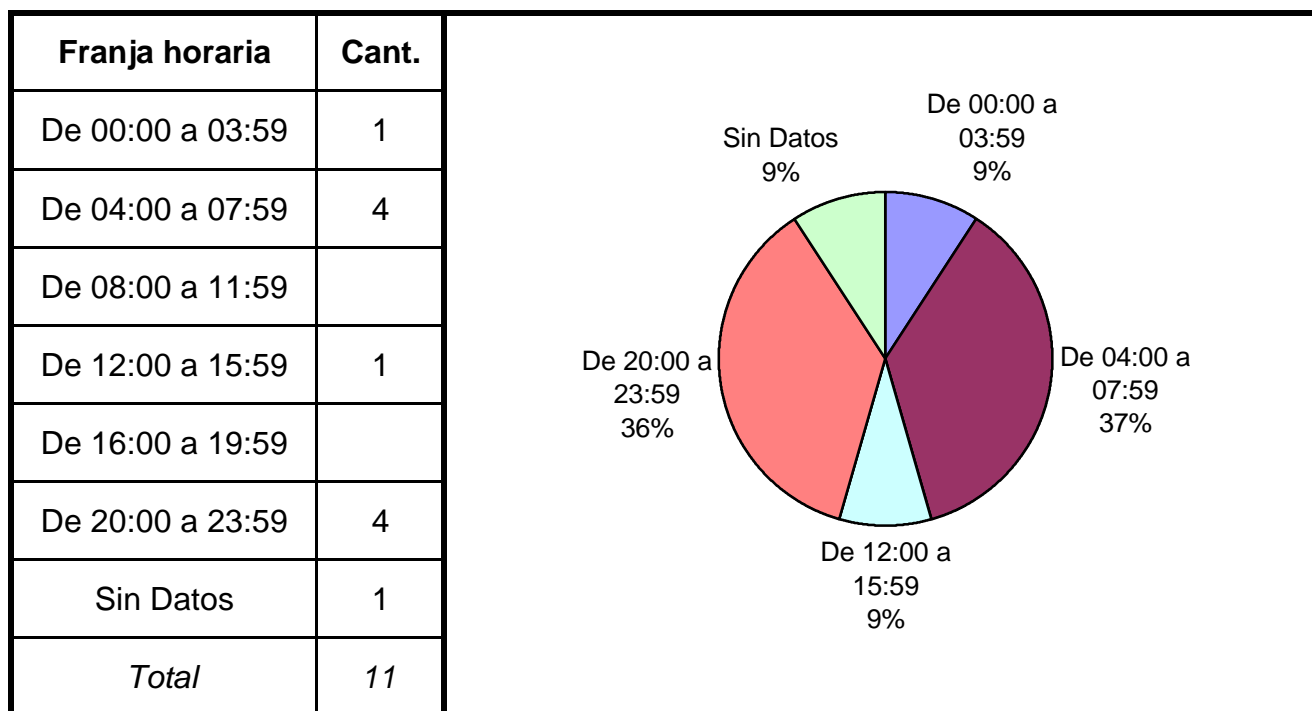
The pie chart illustrates the distribution of homicide cases by location. The largest portion is Vía Pública at 64%, followed by Domicilio Particular and Otro Lugar, each representing 18% of the total cases.

#### Cuadro 2. Distribución de frecuencias de homicidios dolosos por clase de arma

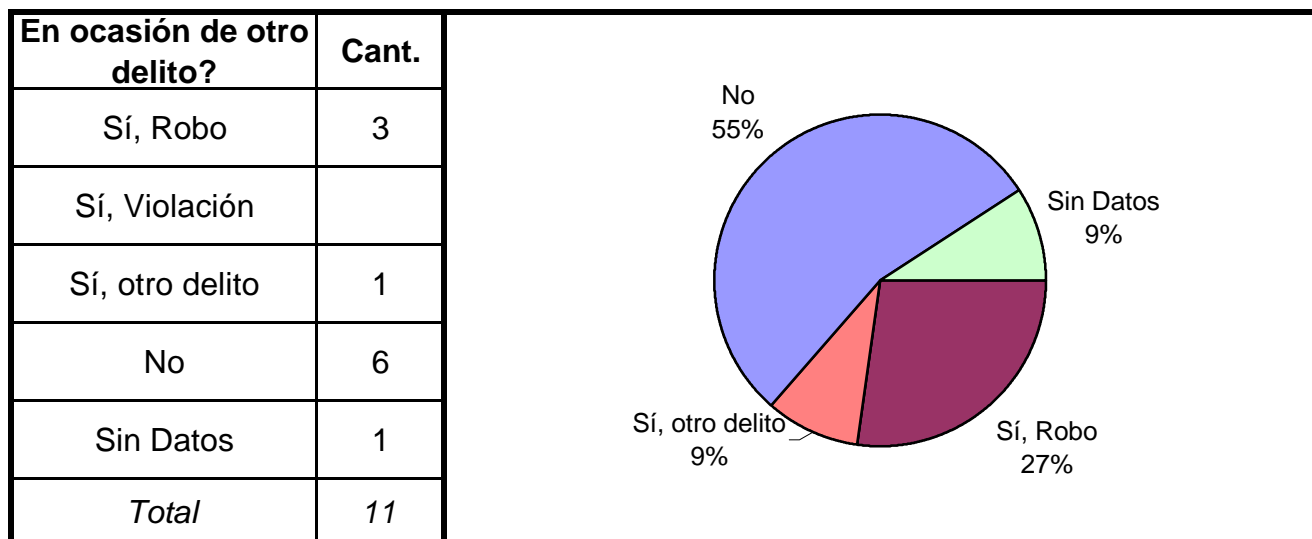
Clase de arma	Cant.
De Fuego	4
Blanca	4
Otra Arma	1
Sin Armas	2
Sin Datos	
<i>Total</i>	11

The pie chart illustrates the distribution of homicide cases by weapon type. The largest portion is De Fuego at 37%, followed by Blanca at 36%, Sin Armas at 18%, and Otra Arma at 9%.

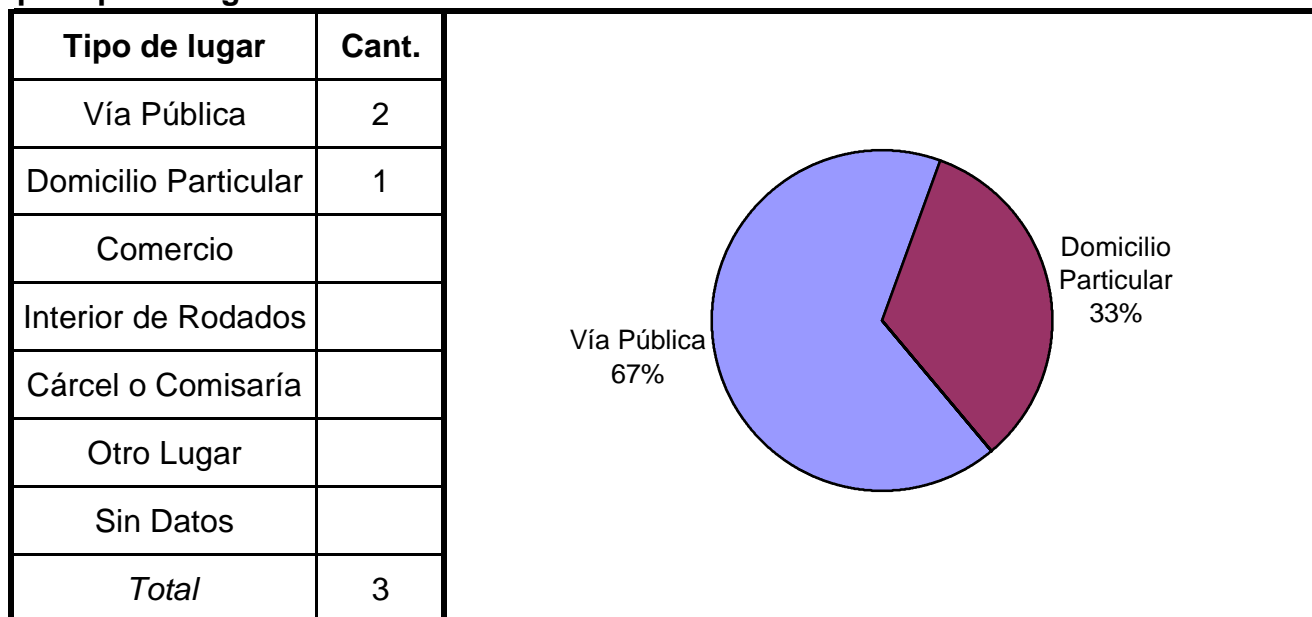
**Cuadro 3. Distribución de frecuencias de homicidios dolosos por franja horaria de ocurrencia**



**Cuadro 4. Distribución de frecuencias de homicidios dolosos según circunstancias en que se produjeron**



**Cuadro 5. Distribución de frecuencias de homicidios dolosos en ocasión de robo por tipo de lugar de ocurrencia**

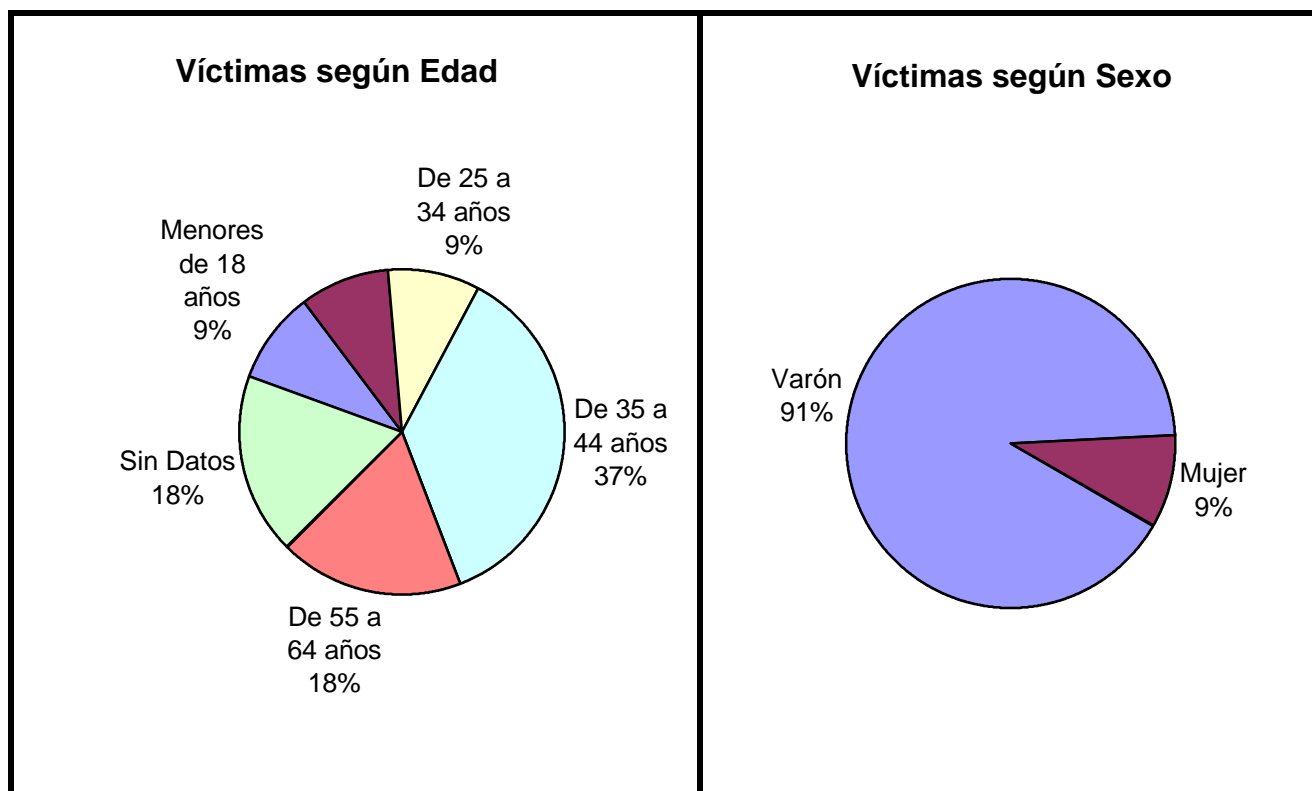


## Serie personas

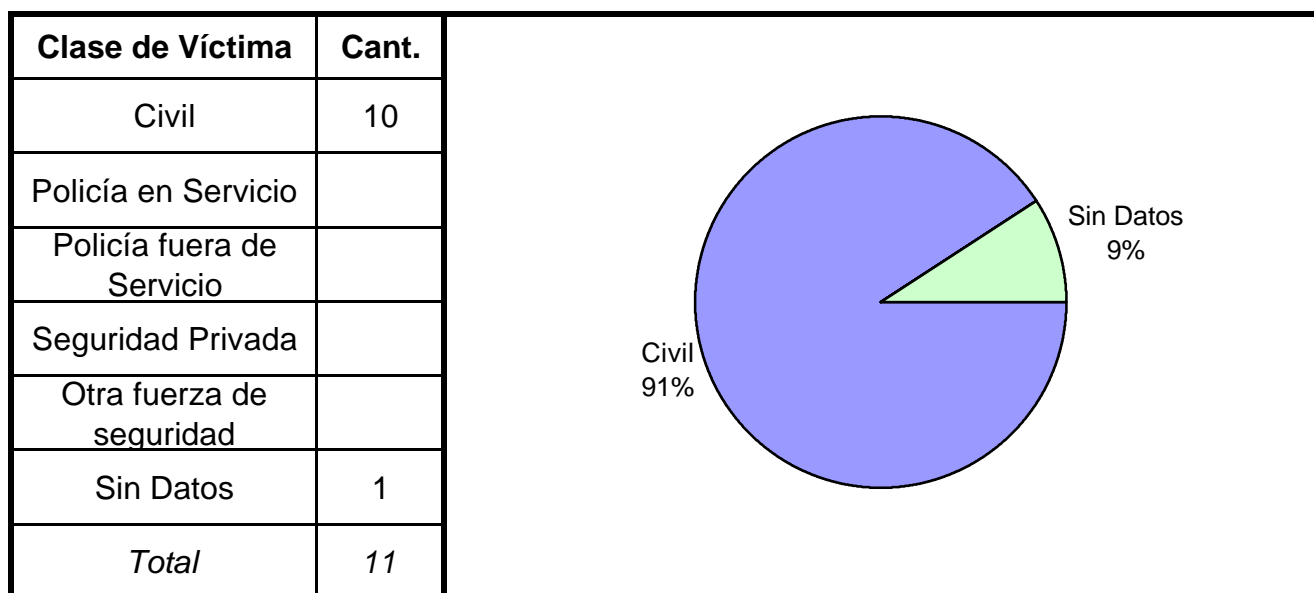
En esta serie de cuadros se presenta información resumida acerca de las personas involucradas en homicidios dolosos.

**Cuadro 1. Víctimas de homicidios dolosos según sexo por grupo de edades**

Grupo de edad	Varón	Mujer	Sin Datos	Total
Menores de 18 años	0	1	0	1
De 18 a 24 años	1	0	0	1
De 25 a 34 años	1	0	0	1
De 35 a 44 años	4	0	0	4
De 45 a 54 años	0	0	0	0
De 55 a 64 años	2	0	0	2
De 65 años y más	0	0	0	0
Sin Datos	2	0	0	2
<i>Total</i>	<i>10</i>	<i>1</i>	<i>0</i>	<i>11</i>

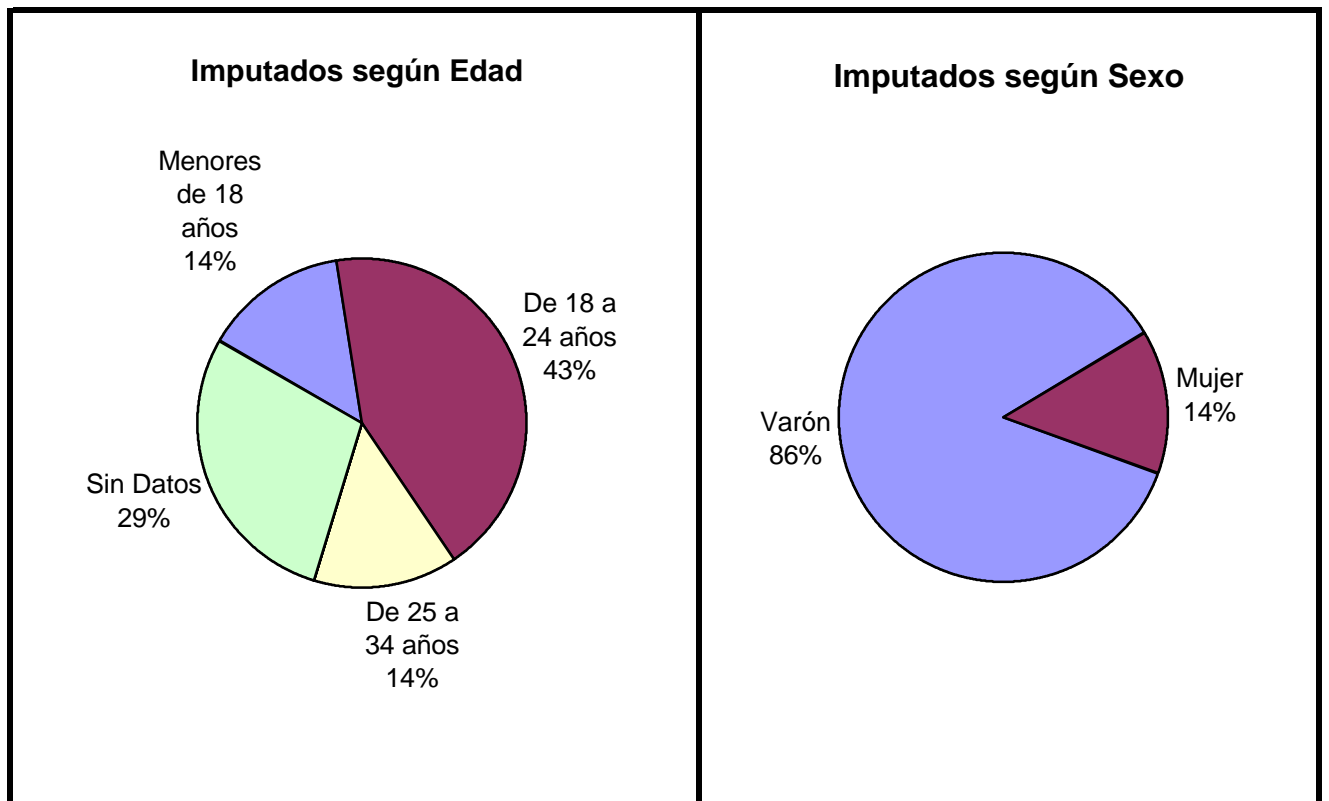


**Cuadro 2. Víctimas de homicidios dolosos según clase de víctima**



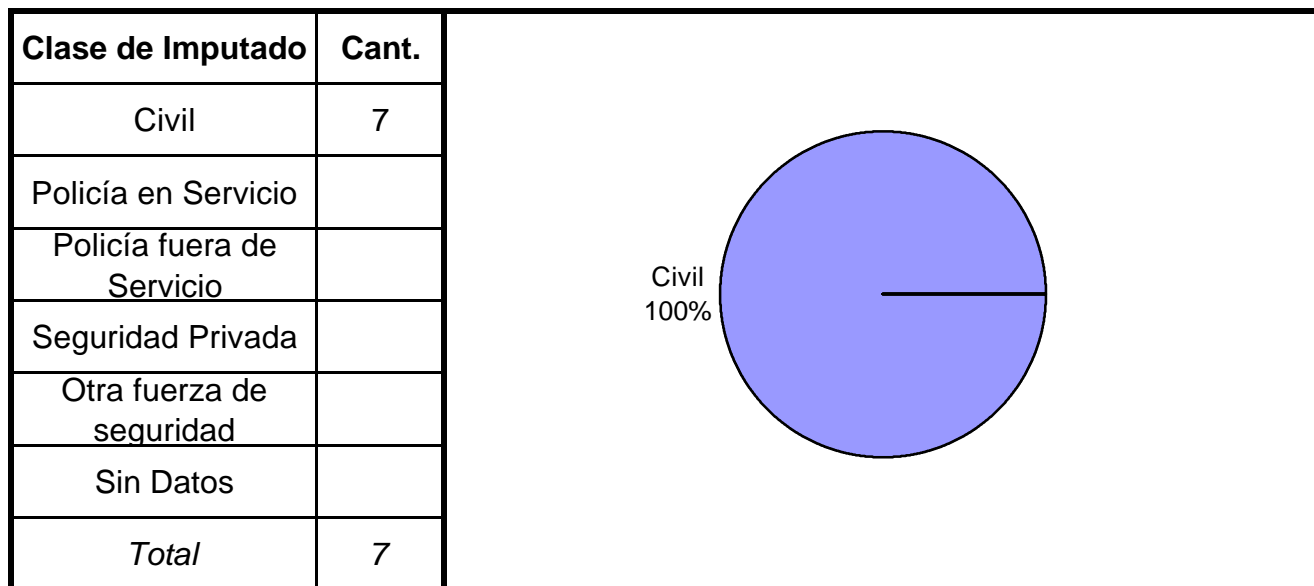
**Cuadro 3. Imputados de homicidios dolosos según sexo por grupo de edades**

Grupo de edad	Varón	Mujer	Sin Datos	Total
Menores de 18 años	1	0	0	1
De 18 a 24 años	2	1	0	3
De 25 a 34 años	1	0	0	1
De 35 a 44 años	0	0	0	0
De 45 a 54 años	0	0	0	0
De 55 a 64 años	0	0	0	0
De 65 años y más	0	0	0	0
Sin Datos	2	0	0	2
<i>Total</i>	<i>6</i>	<i>1</i>	<i>0</i>	<i>7</i>





**Cuadro 4. Imputados de homicidios dolosos según clase de imputado**



# Homicidios Culposos en Hechos de Tránsito

Provincia de SAN JUAN - Año 2002

## Cuadro Resumen de Homicidios culposos en hechos de tránsito.

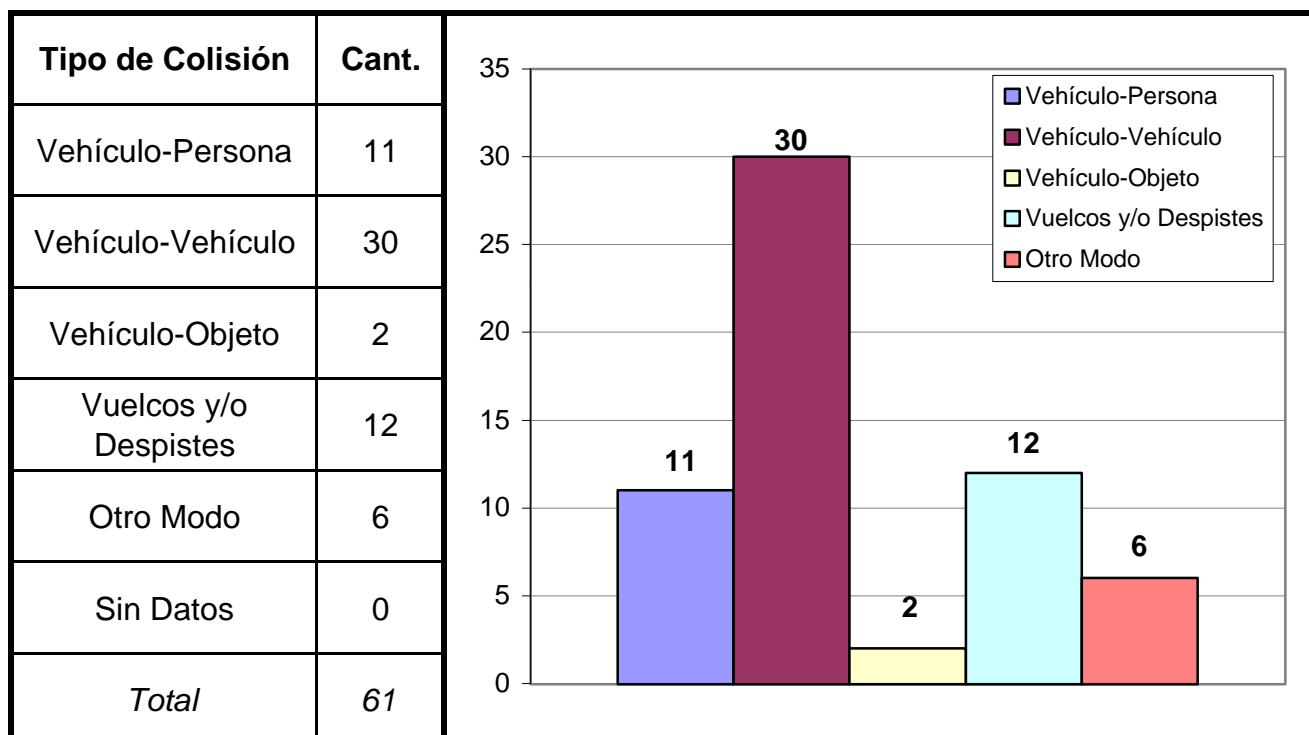
Cantidad total de hechos, de víctimas y de imputados.

<b>Homicidios Culposos en Hechos de Tránsito</b>	Hechos	Víctimas	Imputados
	61	72	54

## Serie hechos

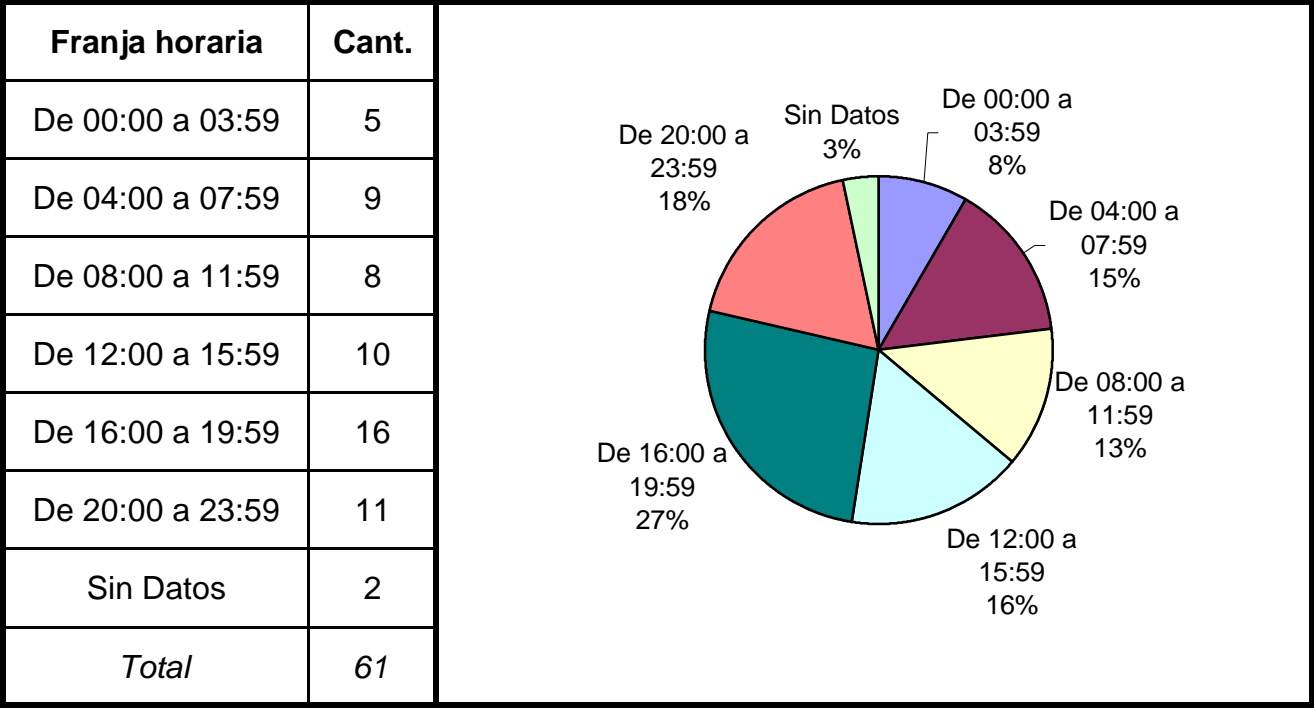
En esta serie de cuadros se presenta información resumida acerca de las características del tipo de hecho homicidio culposo en hecho de tránsito.

## Cuadro 1. Distribución de frecuencias de homicidios culposos en hecho de tránsito por tipo de colisión

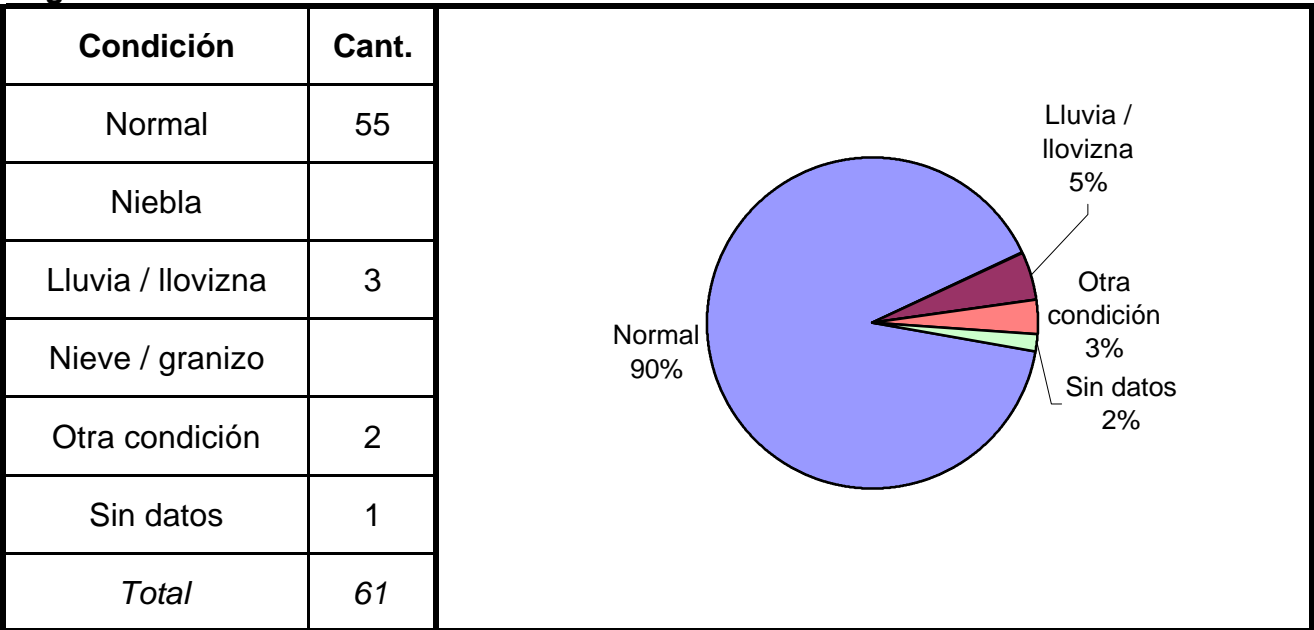


(Aclaración: el total de tipos de colisión puede no coincidir con el total de hechos debido a que las categorías consideradas no son excluyentes de modo que se puede dar más de una modalidad por hecho)

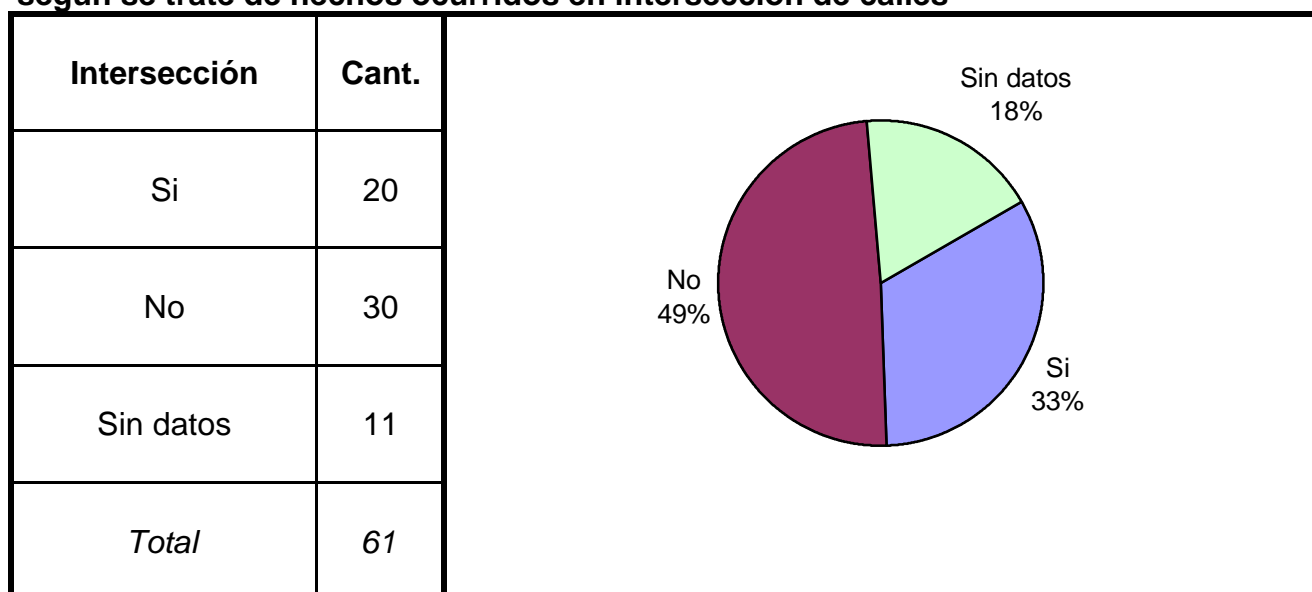
**Cuadro 2. Distribución de frecuencias de homicidios culposos en hechos de tránsito por franja horaria de ocurrencia**



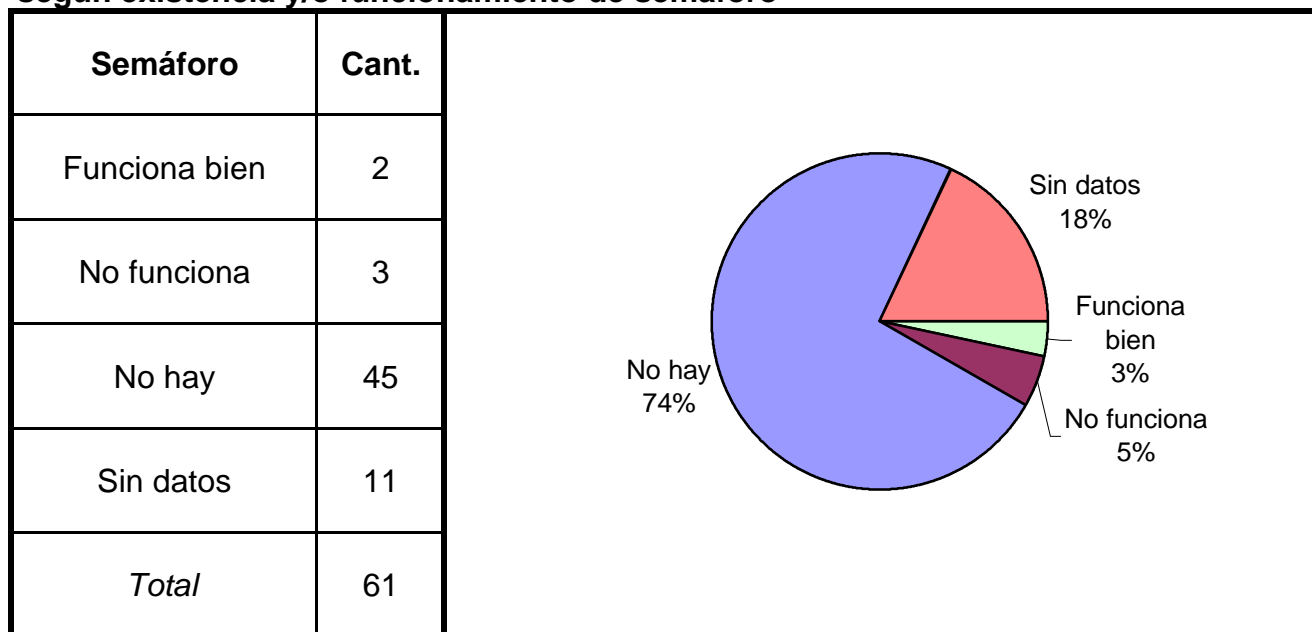
**Cuadro 3. Distribución de frecuencias de homicidios culposos en hechos de tránsito según condiciones climáticas**



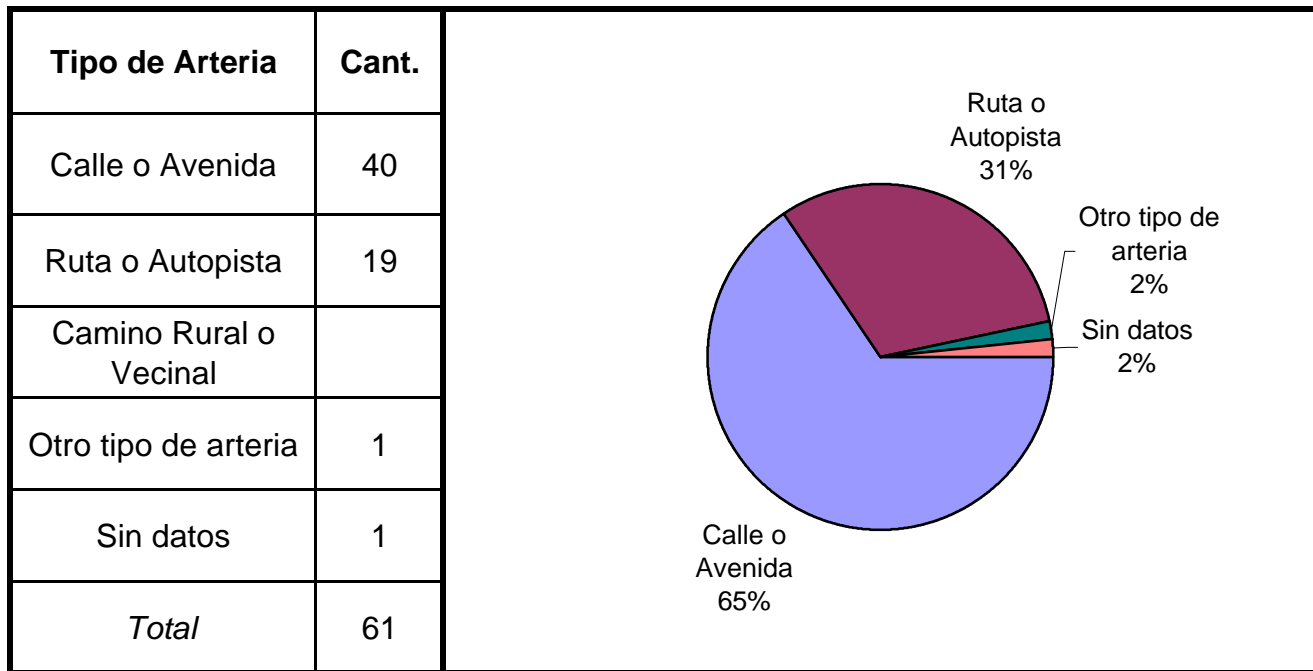
**Cuadro 4. Distribución de frecuencias de homicidios culposos en hechos de tránsito según se trate de hechos ocurridos en intersección de calles**



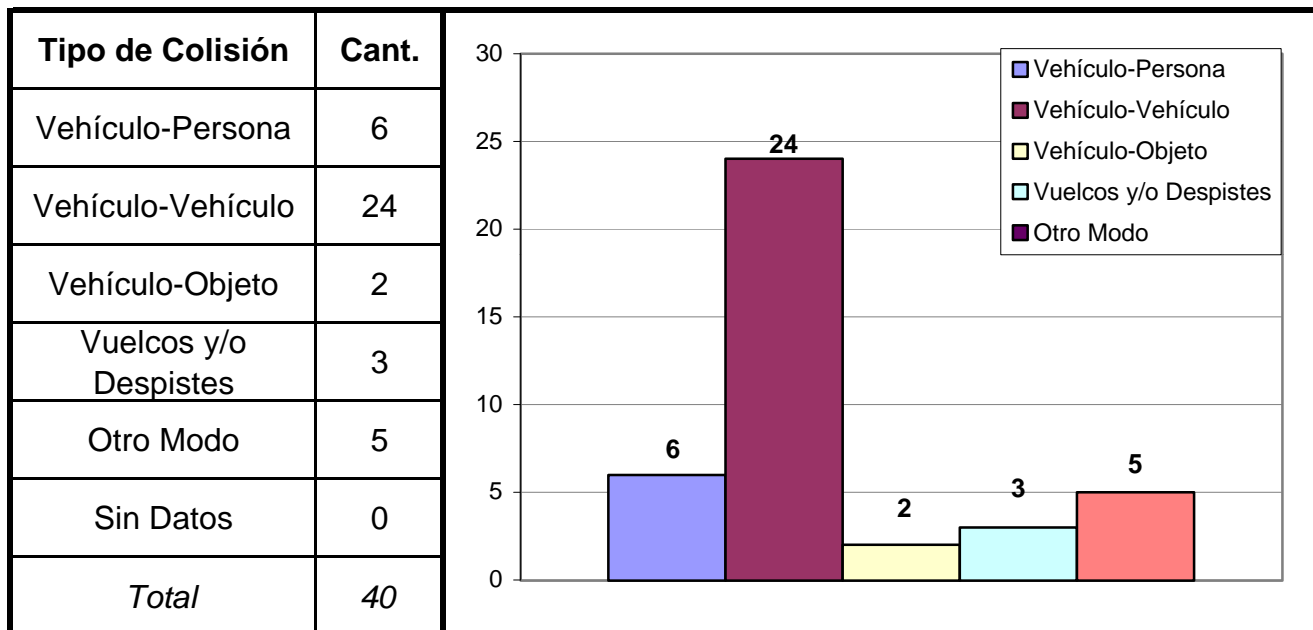
**Cuadro 5. Distribución de frecuencias de homicidios culposos en hechos de tránsito según existencia y/o funcionamiento de semáforo**



**Cuadro 6. Distribución de frecuencias de homicidios culposos en hechos de tránsito según tipo de arteria**

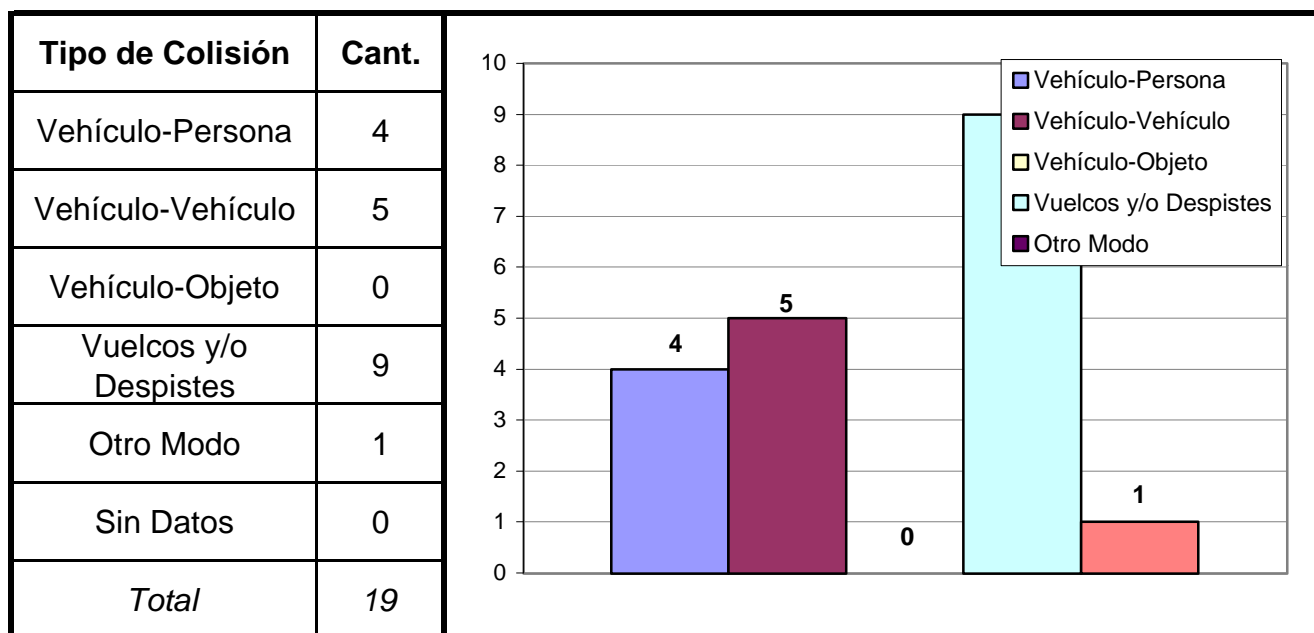


**Cuadro 7. Modo de producción de los hechos ocurridos en Calle o Avenida**



*(Aclaración: el total de tipos de colisión puede no coincidir con el total de hechos debido a que las categorías consideradas no son excluyentes de modo que se puede dar más de una modalidad)*

**Cuadro 8. Modo de producción de los hechos ocurridos en Rutas o Autopistas**



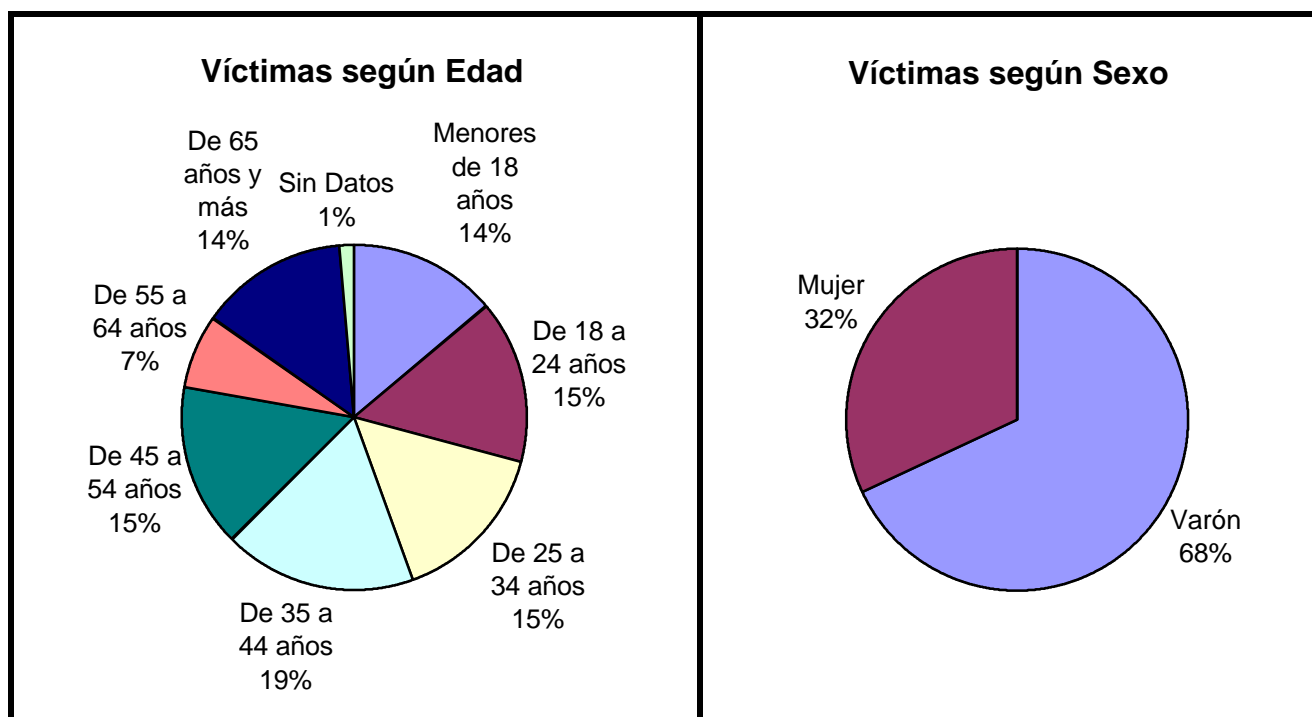
*(Aclaración: el total de tipos de colisión puede no coincidir con el total de hechos debido a que las categorías consideradas no son excluyentes de modo que se puede dar más de una modalidad)*

## Serie personas

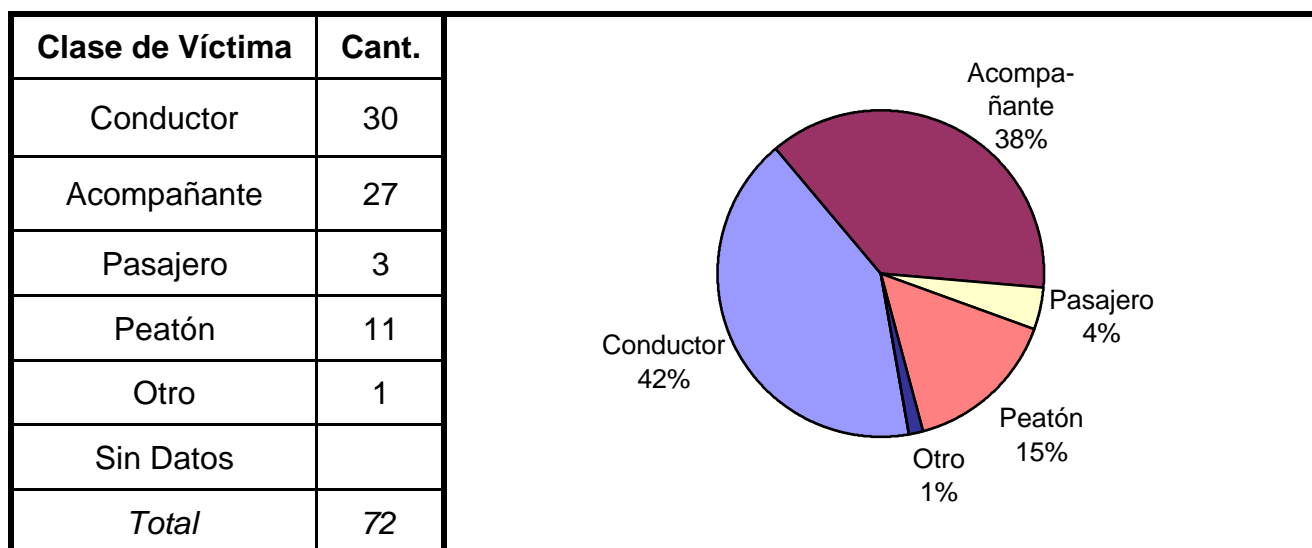
En esta serie de cuadros se presenta información resumida acerca de las personas involucradas en homicidios culposos en hechos de tránsito.

**Cuadro 1. Víctimas de homicidios culposos en hechos de tránsito según sexo por grupo de edades**

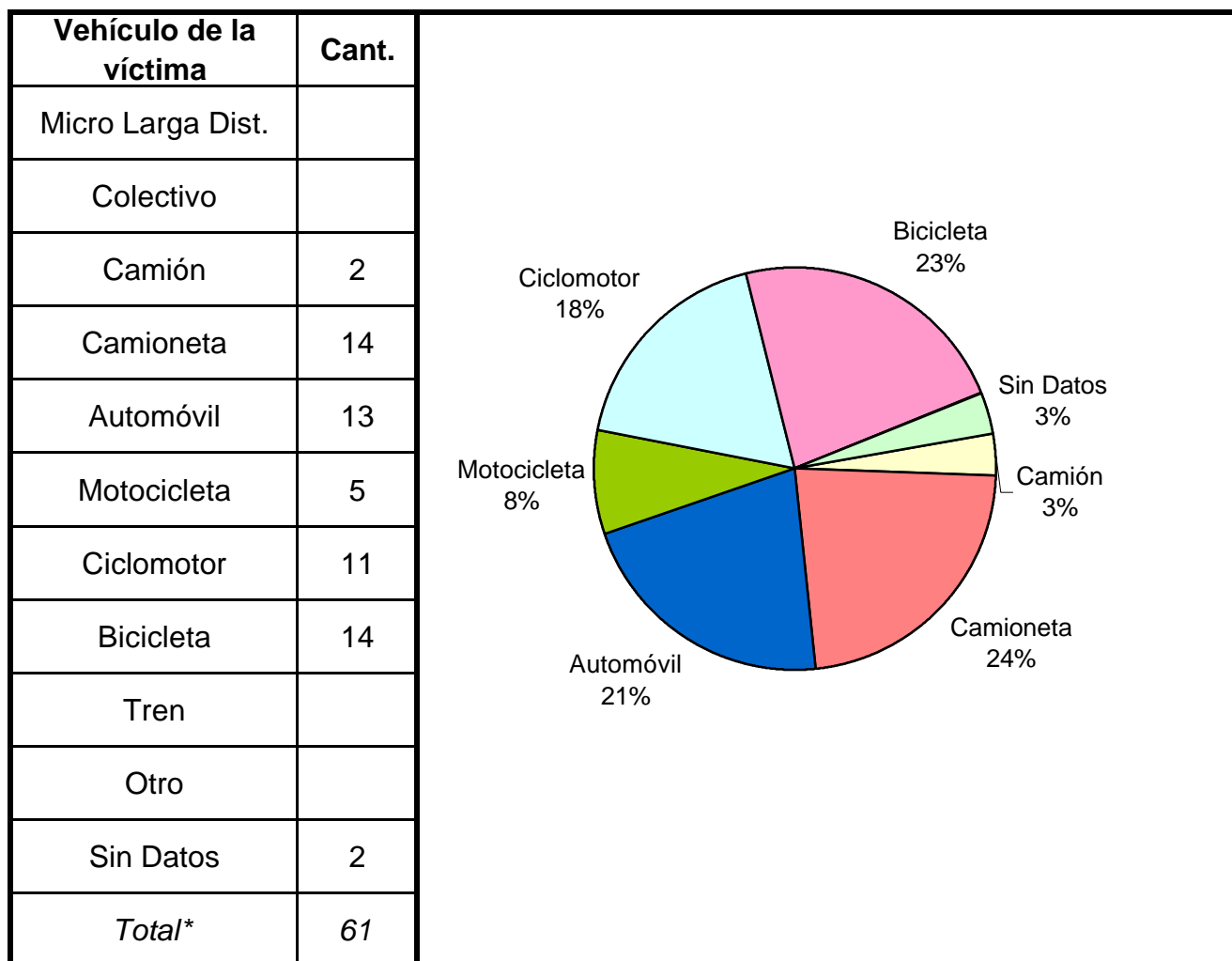
Grupo de edad	Varón	Mujer	Sin Datos	Total
Menores de 18 años	4	6	0	10
De 18 a 24 años	7	4	0	11
De 25 a 34 años	6	5	0	11
De 35 a 44 años	11	2	0	13
De 45 a 54 años	9	2	0	11
De 55 a 64 años	5	0	0	5
De 65 años y más	6	4	0	10
Sin Datos	1	0	0	1
Total	49	23	0	72



**Cuadro 2. Clase de víctima**



**Cuadro 3. Tipo de vehículo de la víctima**

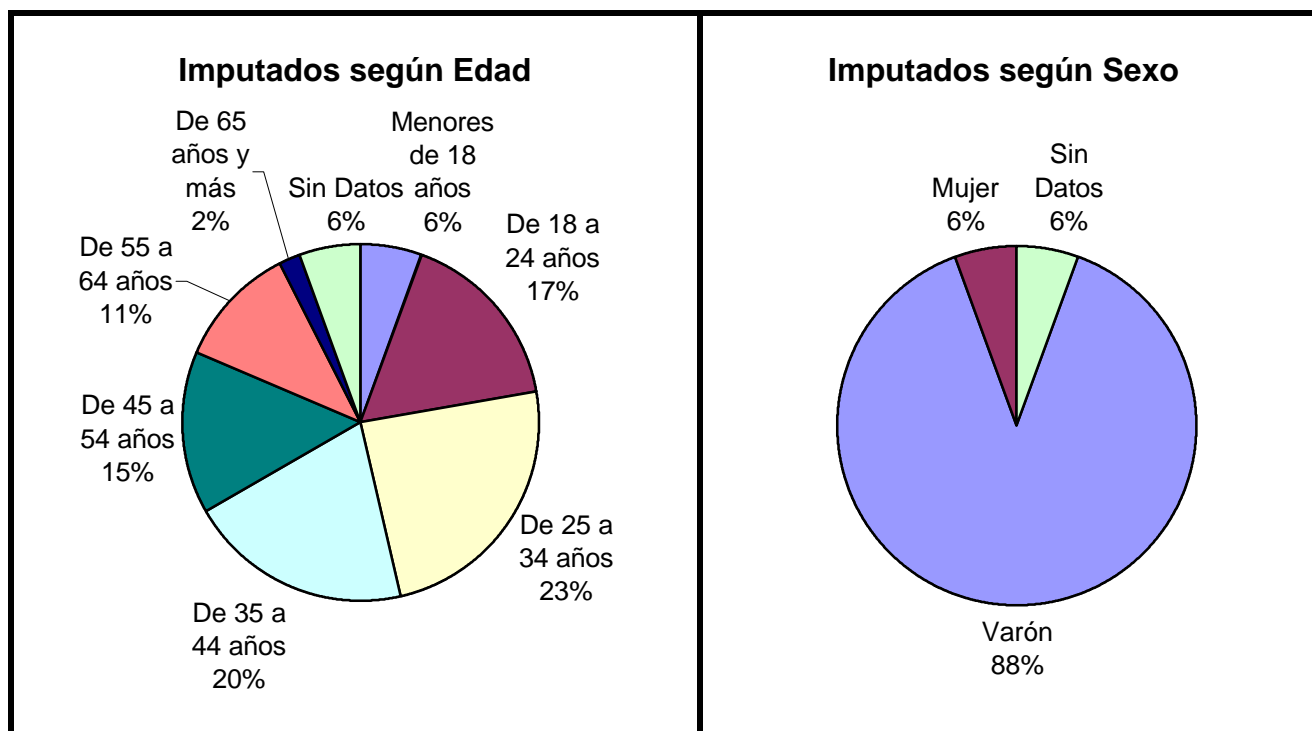


\* Se encuentran excluidos los peatones

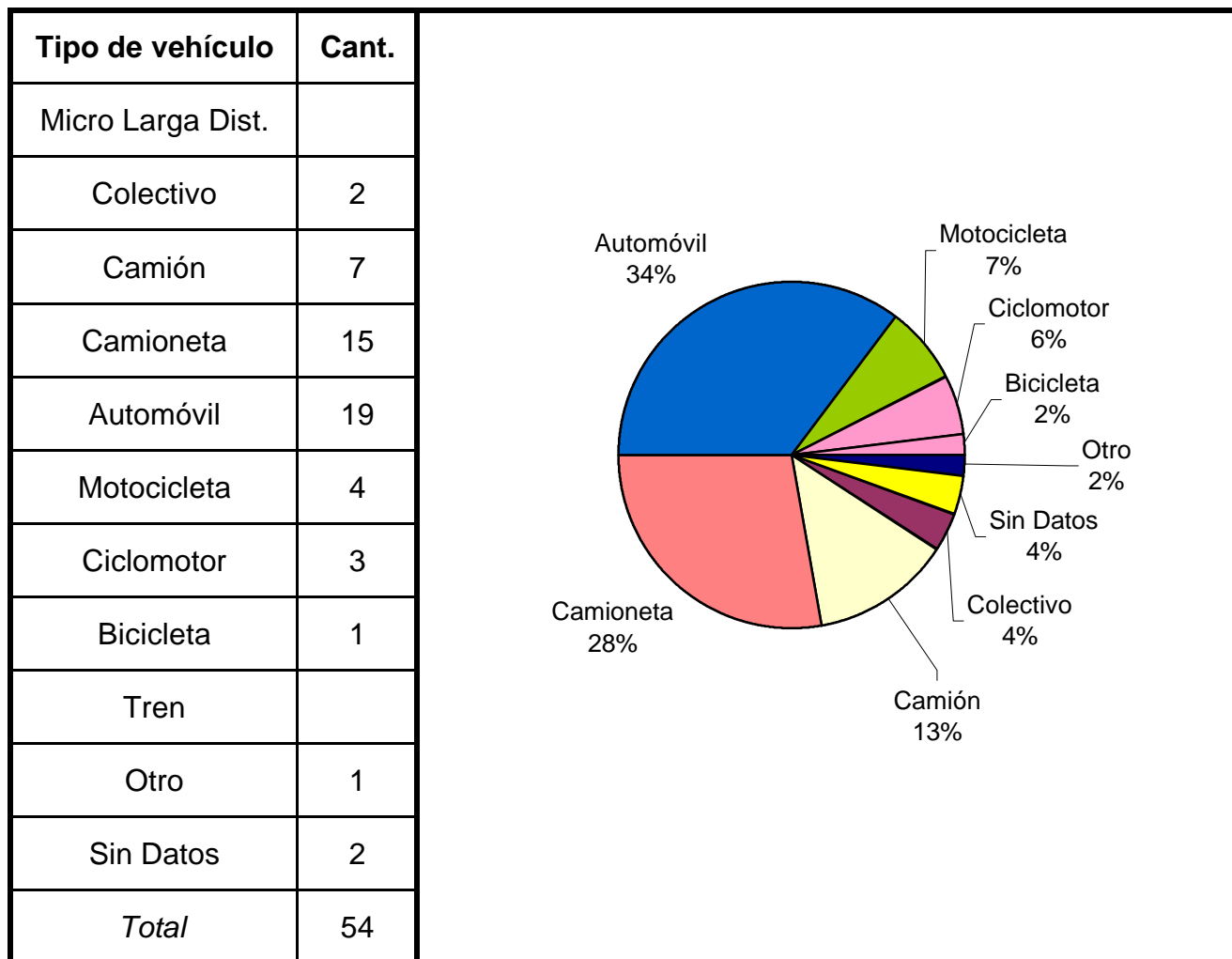


**Cuadro 4. Imputados de homicidios culposos en hechos de tránsito según sexo por grupo de edades**

Grupo de edad	Varón	Mujer	Sin Datos	Total
Menores de 18 años	3	0	0	3
De 18 a 24 años	8	1	0	9
De 25 a 34 años	13	0	0	13
De 35 a 44 años	11	0	0	11
De 45 a 54 años	7	1	0	8
De 55 a 64 años	5	1	0	6
De 65 años y más	1	0	0	1
Sin Datos	0	0	3	3
<i>Total</i>	<i>48</i>	<i>3</i>	<i>3</i>	<i>54</i>



**Cuadro 5. Tipo de vehículo del imputado**



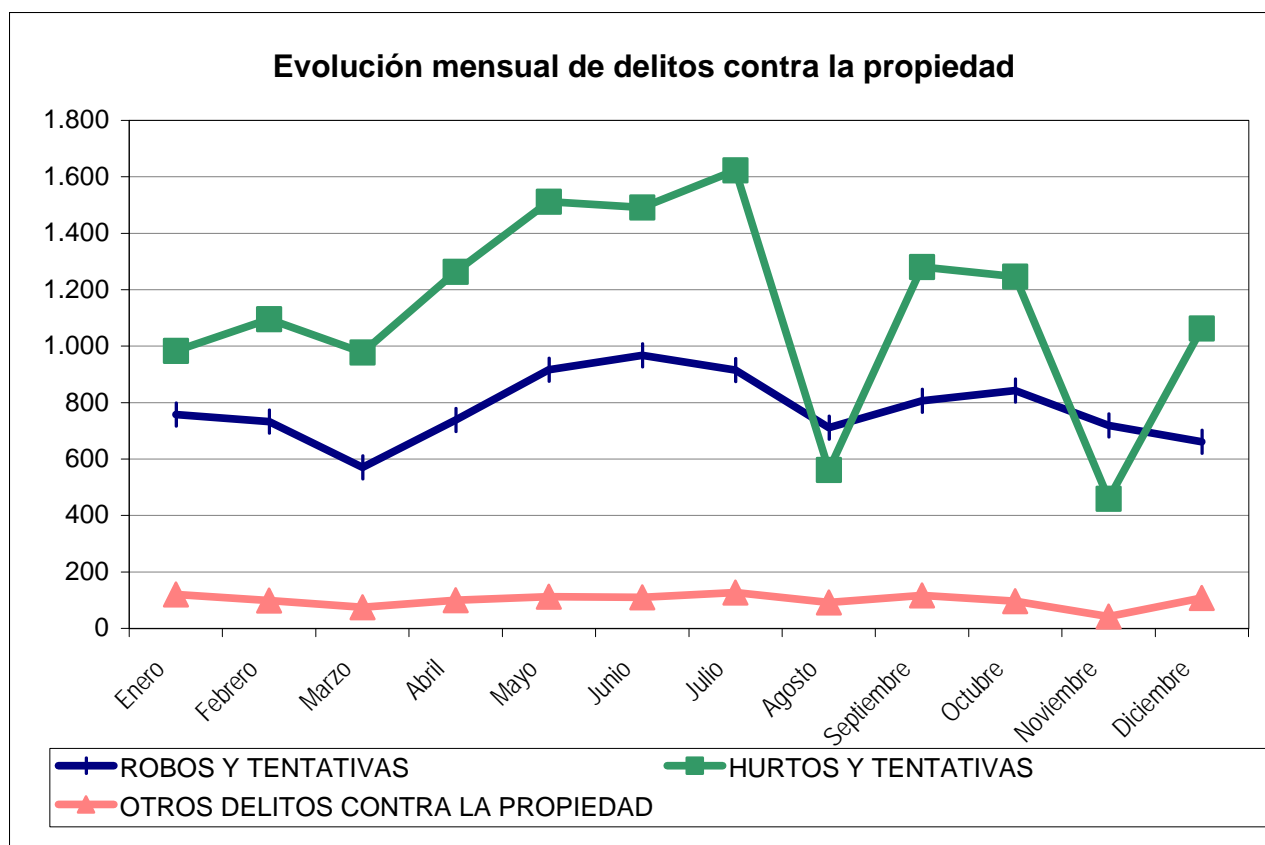
# Reporte Anual del SAT - DELITOS CONTRA LA PROPIEDAD

## Provincia de SAN JUAN - Año 2002

**Cuadro Resumen. Total de delitos contra la propiedad por mes**

Hechos	ROBOS Y TENTATIVAS		HURTOS Y TENTATIVAS		OTROS DELITOS CONTRA LA PROPIEDAD	
	SNIC	SAT	SNIC	SAT	SNIC	SAT
<b>Enero</b>	758	758	983	983	120	120
<b>Febrero</b>	733	733	1.096	1.096	99	99
<b>Marzo</b>	571	571	978	978	75	75
<b>Abril</b>	738	740	1.264	1.265	100	100
<b>Mayo</b>	917	917	1.512	1.512	112	113
<b>Junio</b>	968	972	1.492	1.492	110	110
<b>Julio</b>	915	915	1.623	1.622	127	126
<b>Agosto</b>	711	0	561	0	92	0
<b>Septiembre</b>	806	806	1.280	1.280	117	117
<b>Octubre</b>	843	843	1.246	1.248	96	96
<b>Noviembre</b>	719	0	459	0	42	0
<b>Diciembre</b>	661	660	1.063	1.059	108	97
<b>Total</b>	<b>9.340</b>	<b>7.915</b>	<b>13.557</b>	<b>12.535</b>	<b>1.198</b>	<b>1.053</b>
<b>Promedio</b>	<b>778</b>		<b>1130</b>		<b>100</b>	
<b>Tasa c/100 mil hab.</b>	<b>1506,40</b>		<b>2186,53</b>		<b>193,22</b>	

Aclaración: El sistema de alerta temprana (SAT) de delitos contra la propiedad se implementó a partir del año 2001. Es posible encontrar algunas inconsistencias en la información enviada por la policía que no han podido subsanarse.



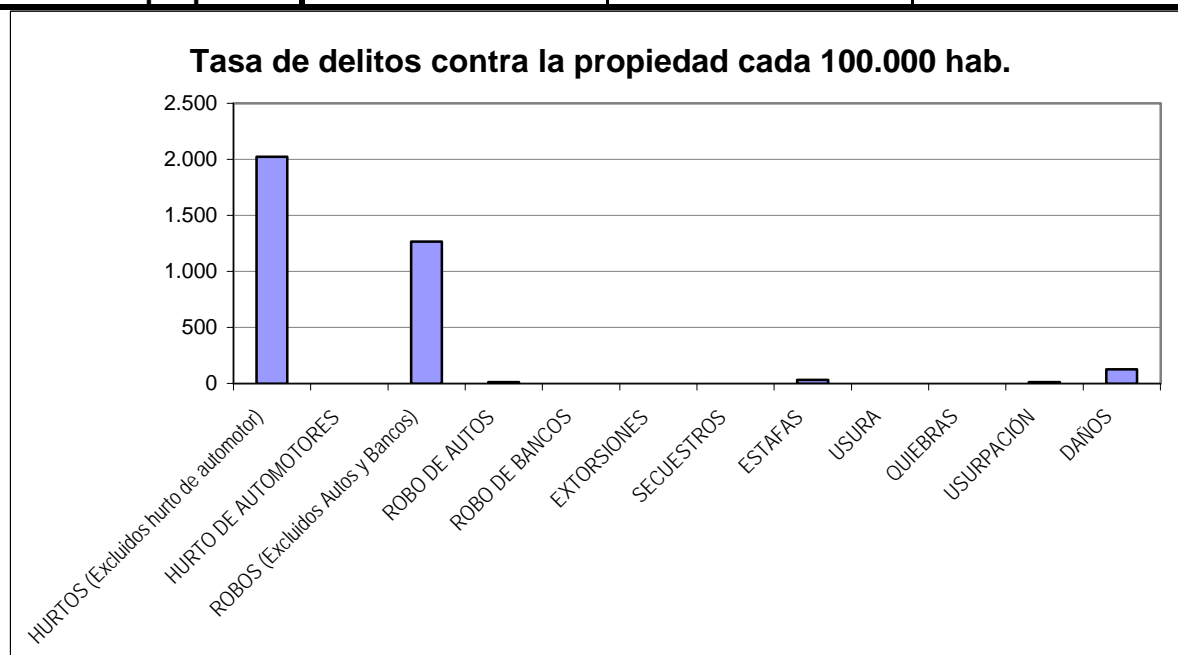
## Reporte Anual del SAT - Delitos contra la Propiedad

### Provincia de SAN JUAN - Año 2002

#### Cuadro Resumen de Delitos contra la Propiedad

Cantidad de hechos, tasa cada 100.000 habitantes y porcentaje respecto del total

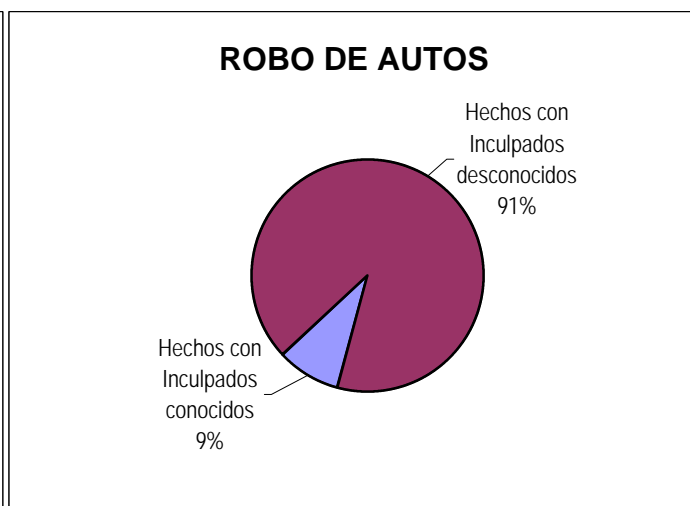
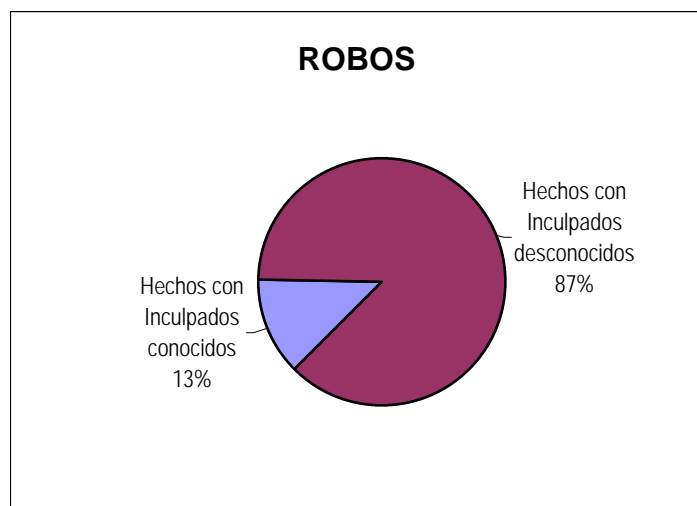
<b><i>Delitos contra la Propiedad</i></b>	<b>Hechos</b>	<b>Tasa c/ 100.000 hab.</b>	<b>Porcentaje</b>
<b>HURTOS (Excluidos hurto de automotor)</b>	12.534	2.021,54	58,3%
<b>HURTO DE AUTOMOTORES</b>	1	0,16	0,0%
<b>ROBOS (Excluidos Autos y Bancos)</b>	7.847	1.265,60	36,5%
<b>ROBO DE AUTOS</b>	67	10,81	0,3%
<b>ROBO DE BANCOS</b>	1	0,16	0,0%
<b>EXTORSIONES</b>	4	0,65	0,0%
<b>SECUESTROS</b>	3	0,48	0,0%
<b>ESTAFAS</b>	194	31,29	0,9%
<b>USURA</b>	0	0,00	0,0%
<b>QUIEBRAS</b>	0	0,00	0,0%
<b>USURPACIÓN</b>	77	12,42	0,4%
<b>DAÑOS</b>	775	125,00	3,6%
<b>Total de delitos contra la propiedad</b>	<b>21.503</b>	<b>3.468,10</b>	<b>100%</b>



## Reporte Anual del SAT - Delitos contra la Propiedad Provincia de SAN JUAN - Año 2002

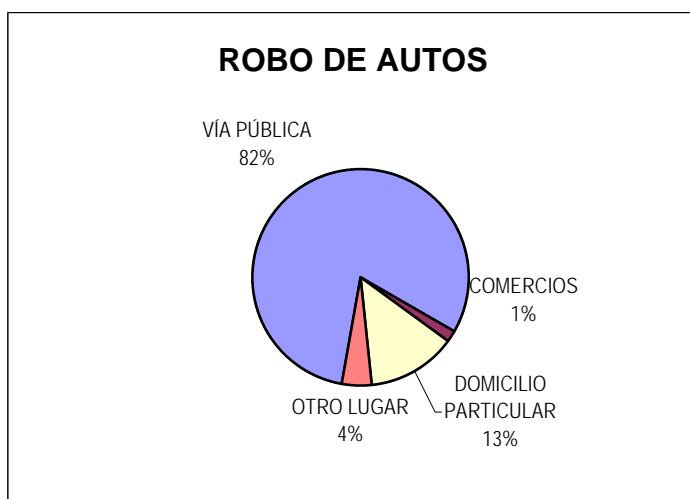
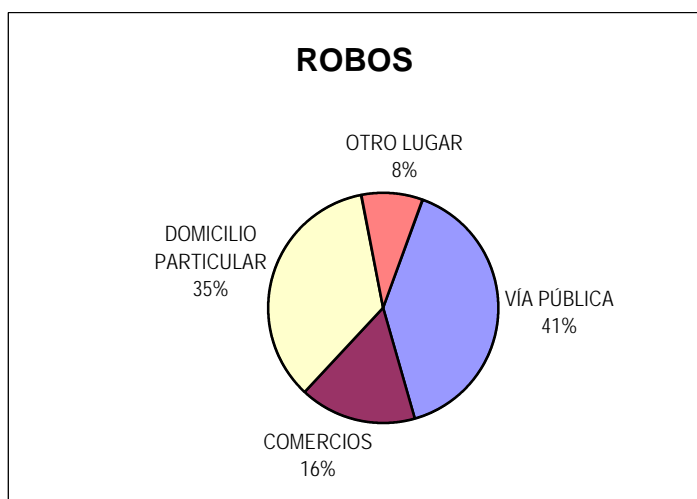
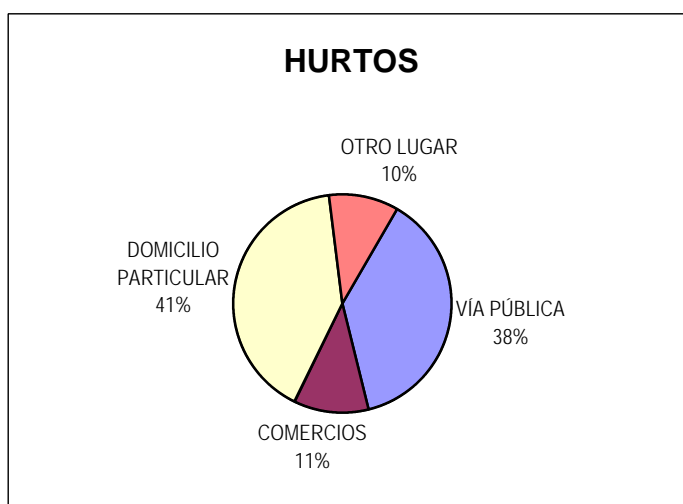
**Distribución de hurto, hurto de automotores, robo, robo de banco y robo de automotores según inculpados conocidos, desconocidos y total**

Delitos	Hechos con Inculpados conocidos	Tasa cada 100.000 hab.	Hechos con Inculpados desconocidos	Tasa cada 100.000 hab.	Cantidad Total de Hechos	Tasa cada 100.000 hab.
<b>HURTOS (Excluidos hurto de automotor)</b>	1541	248,54	10993	1.773,00	12534	2.021,54
<b>HURTO DE AUTOMOTORES</b>	0	0,00	1	0,16	1	0,16
<b>ROBOS (Excluidos Autos y Bancos)</b>	1012	163,22	6835	1.102,38	7847	1.265,60
<b>ROBO DE AUTOS</b>	6	0,97	61	9,84	67	10,81
<b>ROBO DE BANCOS</b>	0	0,00	1	0,16	1	0,16



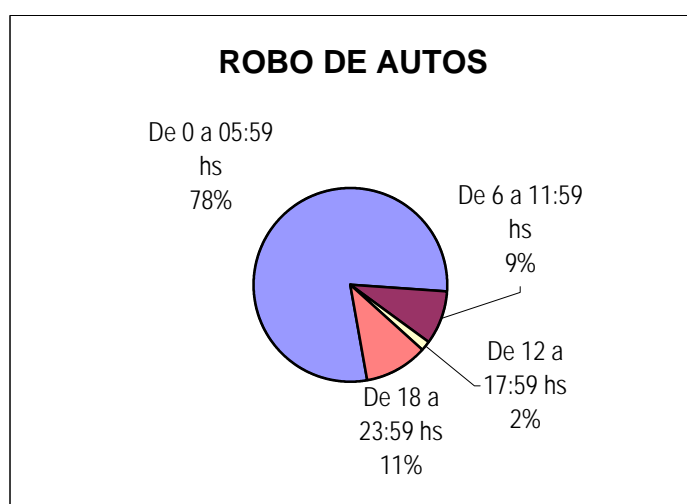
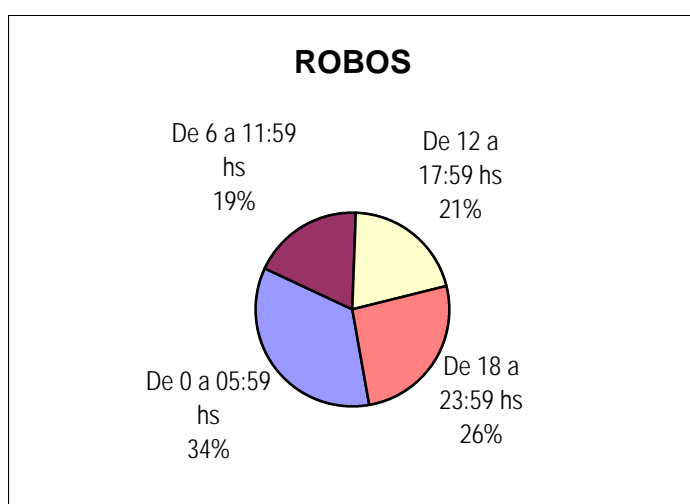
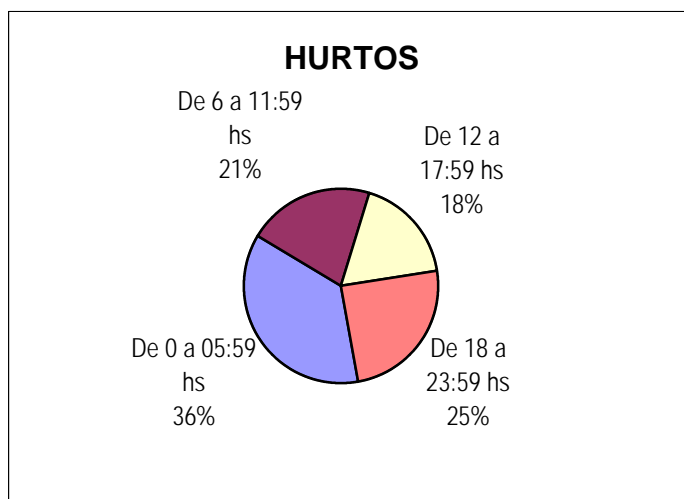
## Distribución de hurto, hurto de automotores, robo y robo de automotores según tipo de lugar

Delitos	VÍA PÚBLICA	COMERCIOS	DOMICILIO PARTICULAR	OTRO LUGAR	Cantidad Total de Hechos
<b>HURTOS (Excluidos hurto de automotor)</b>	4705	1403	5121	1267	12496
<b>HURTO DE AUTOMOTORES</b>	1	0	0	0	1
<b>ROBOS (Excluidos Autos y Bancos)</b>	3135	1285	2754	666	7840
<b>ROBO DE AUTOS</b>	54	1	9	3	67



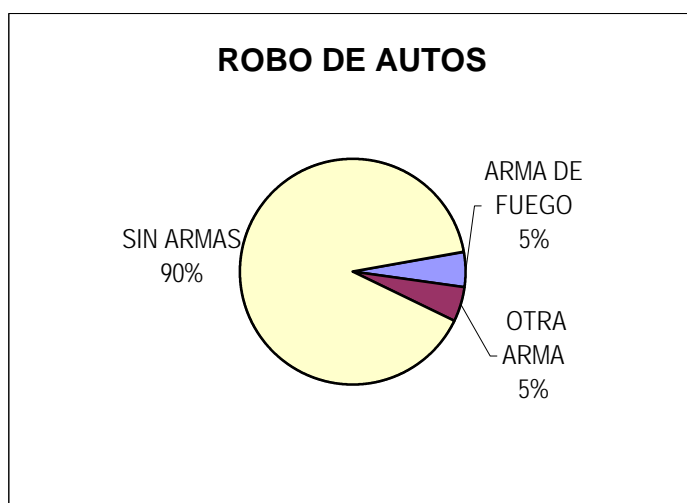
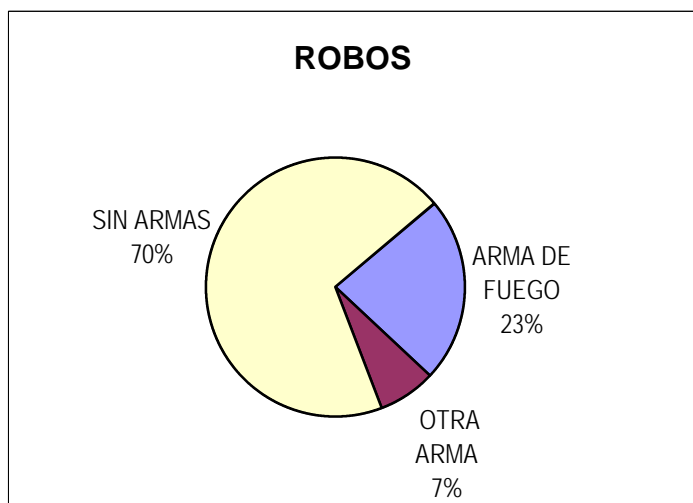
## Distribución de hurto, hurto de automotores, robo y robo de automotores según horario

Delitos	De 0 a 05:59 hs	De 6 a 11:59 hs	De 12 a 17:59 hs	De 18 a 23:59 hs	Cantidad Total de Hechos
<b>HURTOS (Excluidos hurto de automotor)</b>	4404	2596	2156	2991	12147
<b>HURTO DE AUTOMOTORES</b>	1	0	0	0	1
<b>ROBOS (Excluidos Autos y Bancos)</b>	2654	1423	1569	1990	7636
<b>ROBO DE AUTOS</b>	52	6	1	7	66
<b>ROBO DE BANCOS</b>	1	0	0	0	1



## Distribución de robo y robo de automotores según arma

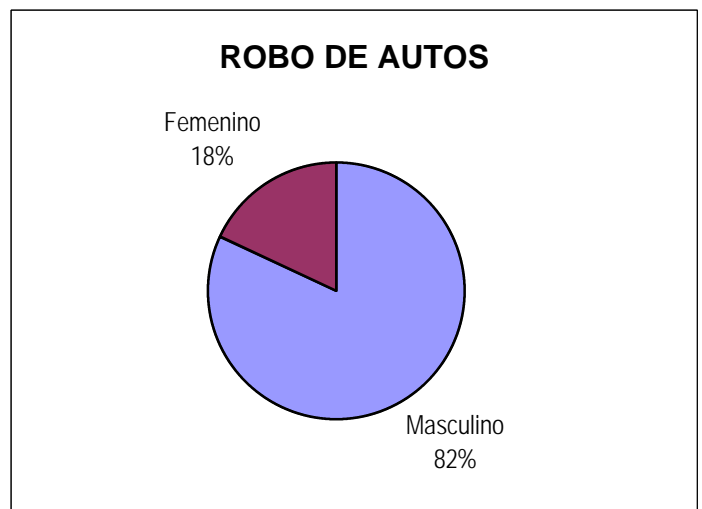
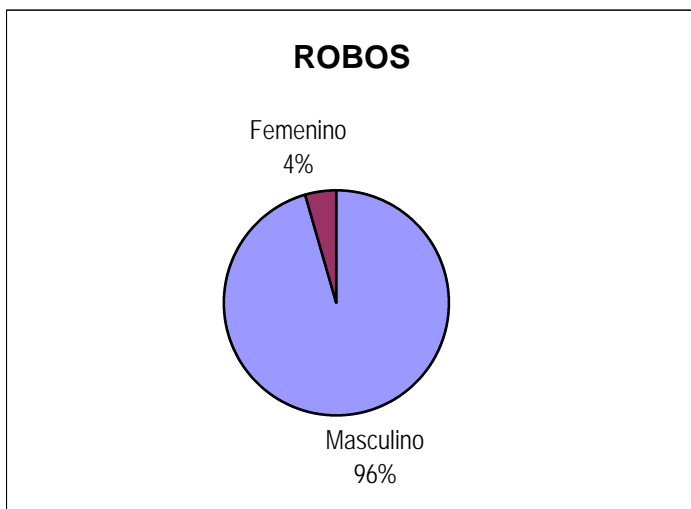
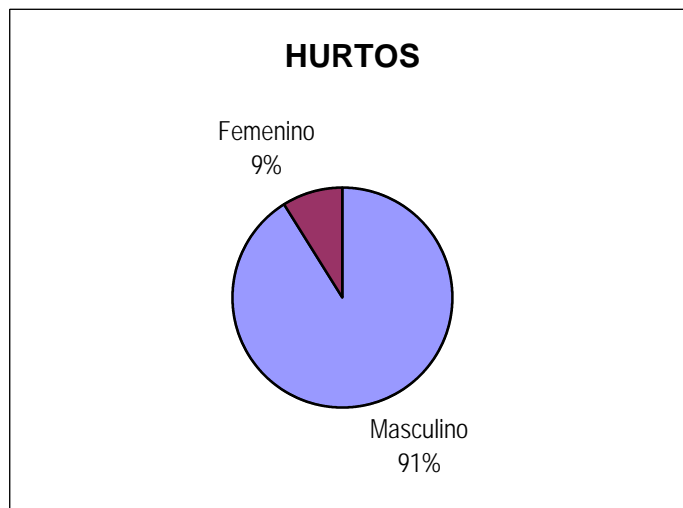
Delitos	ARMA DE FUEGO	OTRA ARMA	SIN ARMAS	Cantidad Total de Hechos
<b>ROBOS (Excluidos Autos y Bancos)</b>	1561	489	4733	6783
<b>ROBO DE AUTOS</b>	2	2	36	40
<b>ROBO DE BANCOS</b>	0	0	1	1





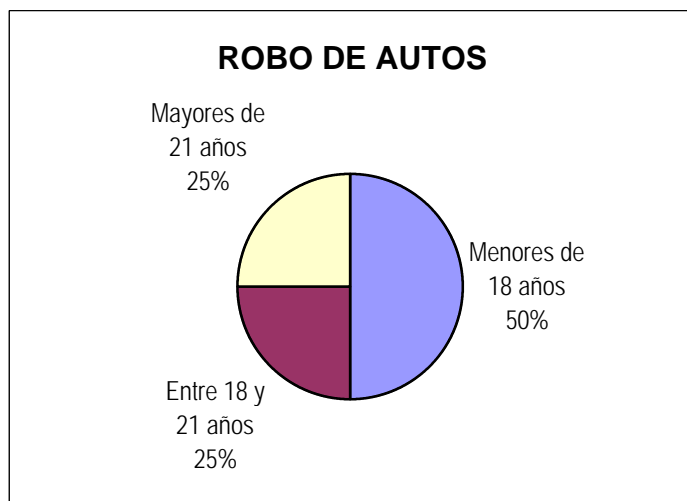
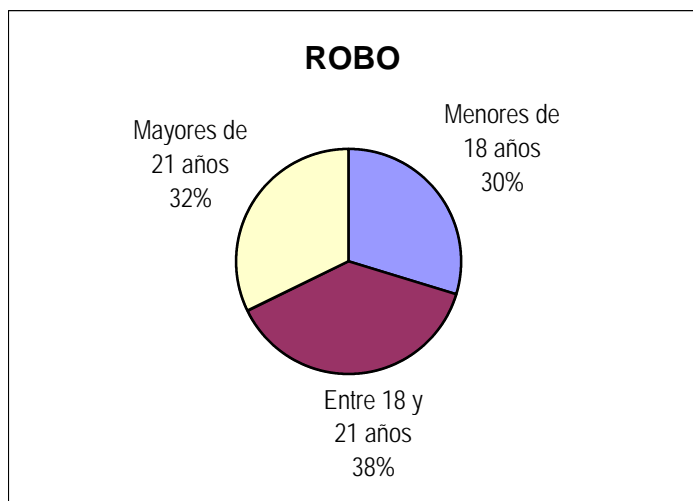
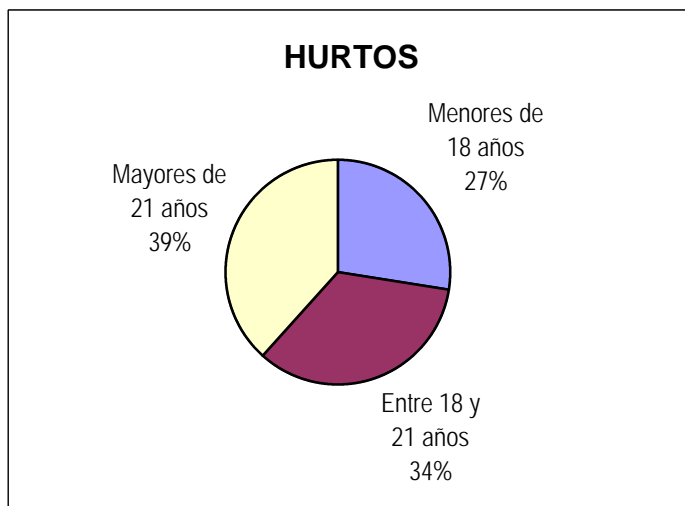
## Distribución de inculpados conocidos según sexo

Delitos	Masculino	Femenino	Cantidad Total de Inculpados conocidos
<b>HURTOS (Excluidos hurto de automotor)</b>	2360	230	2590
<b>HURTO DE AUTOMOTORES</b>	0	0	0
<b>ROBOS (Excluidos Autos y Bancos)</b>	2301	108	2409
<b>ROBO DE AUTOS</b>	9	2	11
<b>ROBO DE BANCOS</b>	0	0	0



## Distribución de inculpados conocidos según grupos de edad

Delitos	Menores de 18 años	Entre 18 y 21 años	Mayores de 21 años	Cantidad Total de Inculpados conocidos
<b>HURTOS (Excluidos hurto de automotor)</b>	744	932	1040	2716
<b>HURTO DE AUTOMOTORES</b>	0	0	0	0
<b>ROBOS (Excluidos Autos y Bancos)</b>	641	815	694	2150
<b>ROBO DE AUTOS</b>	2	1	1	4
<b>ROBO DE BANCOS</b>	0	0	0	0



Ministerio de Justicia y Derechos Humanos de la Nación. Dirección Nacional de Política Criminal

Provincia: SAN JUAN

Planilla Resumen Anual de Delitos contra la Propiedad

Mes Desde:	Enero	AÑO
Mes Hasta:	Diciembre	2002

HECHOS														DATOS DE LOS INCULPADOS CONOCIDOS						
Tipo de Delito contra la Propiedad*	Cantidad de Hechos			Cantidad de hechos según TIPO DE LUGAR				Cantidad de hechos según HORARIO				Cantidad de hechos según ARMA			Cantidad de Inculpados según SEXO		Cantidad de Inculpados según EDADES			
	Hechos con Inculpados conocidos	Hechos con Inculpados desconocidos	Cantidad Total de Hechos	Hechos en Vía PÚBLICA (calle, plaza,etc)	Hechos en COMERCIOS	Hechos en DOMICILIO PARTICULAR	Hechos en OTRO LUGAR	De 0 a 05:59 hs	De 6 a 11:59 hs	De 12 a 17:59 hs	De 18 a 23:59 hs	Hechos con ARMA DE FUEGO	Hechos con OTRA ARMA	Hechos SIN ARMAS	Masculino	Femenino	Menores de 18 años	Entre de 18 y 21 años	Mayores de 21 años	
ITEMS 19 y 20	HURTOS (Excluye automotores)	1541	10993	12534	4705	1403	5121	1267	4404	2596	2156	2991	205	425	8639	2360	230	744	932	1040
	HURTO DE AUTOMOTORES	0	1	1	1	0	0	0	1	0	0	0	0	0	0	0	0	0	0	0
ROBO Y TENTATIVAS (ITEMS 15,16,17,18)	ROBOS (Excluir Autos y Bancos)	1012	6835	7847	3135	1285	2754	666	2654	1423	1569	1990	1561	489	4733	2301	108	641	815	694
	ROBO DE AUTOS	6	61	67	54	1	9	3	52	6	1	7	2	2	36	9	2	2	1	1
	ROBO DE BANCOS	0	1	1					1	0	0	0	0	0	1	0	0	0	0	0
OTROS DELITOS CONTRA LA PROPIEDAD (ITEM 21)	EXTORSIONES	3	1	4	Dirección Nacional de Política Criminal - Ministerio de Justicia, Seguridad y DD. HH.															
	SECUESTROS	1	2	3																
	ESTAFAS	128	66	194																
	USURA			0																
	QUIEBRAS			0																
	USURPACIÓN	53	24	77																
	DAÑOS	286	489	775																

Provincia de SAN JUAN - Año 2002

**CANTIDAD DE SENTENCIAS CONDENATORIAS\*: 185**

**DISTRIBUCIÓN DE HECHOS DELICTIVOS Y SENTENCIAS CONDENATORIAS**  
**POR TIPO DE DELITO**

Tipo de Delito	Año 2002		
	Cantidad de hechos delictivos	**Sentencias Condenatorias según delito	PORCENTAJE
<i>Homicidios Dolosos</i>	13	9	69,23%
Total de Delitos contra las personas	2.870	154	5,37%
<i>Robos</i>	9.340	98	1,05%
Total de Delitos contra la Propiedad	24.095	183	0,76%
Delitos contra el Honor	27	1	3,70%
Delitos contra la Honestidad	137	10	7,30%
Delitos contra el Estado Civil	1	0	0,00%
Delitos contra la Libertad	1.503	42	2,79%
Delitos contra la Seguridad Pública	43	18	41,86%
Delitos contra el Orden Público	19	0	0,00%
Delitos contra la Seguridad de la Nación	0	0	
Delitos contra los Poderes Públicos	2	0	0,00%
Delitos contra la Administración Pública	20	40	200,00%
Delitos contra la Fe Pública	38	7	18,42%
Delitos previstos en Leyes Especiales	4.837	4	0,08%
Delitos previstos en Ley 23.737	24	34	141,67%

\* Los datos referidos a sentencias condenatorias en sede penal son suministrados por el Registro Nacional de Reincidencia y Estadística Criminal. No se incluyen las absoluciones.

\*\* El total de esta columna no coincide con el total de sentencias condenatorias debido a que estas pueden incluir más de un delito.