

SISTEMA NACIONAL DE INFORMACIÓN CRIMINAL

AÑO 2006

Informe provincia de: SALTA

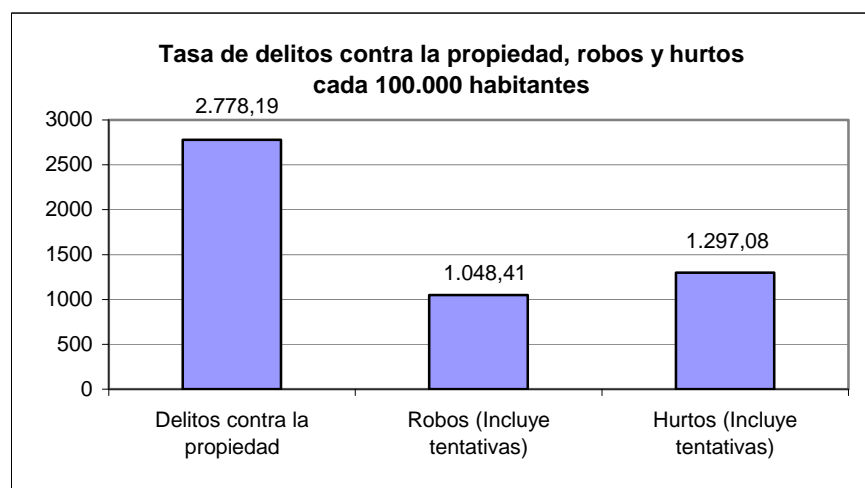
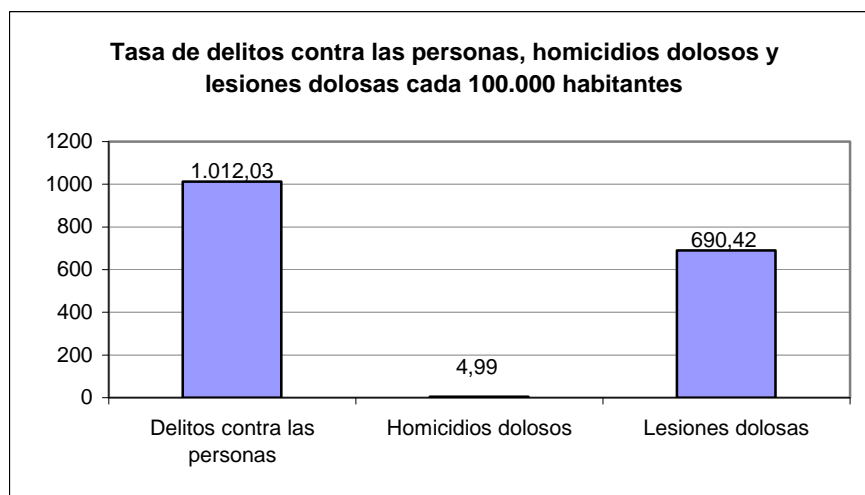
Fuente: Dirección Nacional de Política Criminal - Ministerio de Justicia y DD. HH.

HECHOS DELICTIVOS REGISTRADOS		SALTA	
TOTAL AÑO 2006			
Tipo de Delito	Total de hechos	Tasa cada 100.000 hab.	
DELITOS CONTRA LAS PERSONAS			
Homicidios dolosos	59	4,99	
Homicidios dolosos en grado de tentativa	0	0,00	
Homicidios culposos en accidentes de tránsito	114	9,65	
Homicidios culposos por otros hechos	87	7,36	
Lesiones dolosas	8.160	690,42	
Lesiones culposas en accidentes de tránsito	1.769	149,68	
Lesiones culposas por otros hechos	1.671	141,38	
Otros delitos contra las personas	101	8,55	
Total de delitos contra las personas	11.961	1.012,03	
DELITOS CONTRA LA INTEGRIDAD SEXUAL Y EL HONOR			
Delitos contra el honor	6	0,51	
Violaciones	497	42,05	
Otros delitos contra la integridad sexual	330	27,92	
Total de delitos contra la integridad sexual y el honor	833	70,48	
DELITOS CONTRA LA LIBERTAD			
Amenazas	9.365	792,38	
Otros delitos contra la libertad	1.032	87,32	
Total de delitos contra la libertad	10.397	879,70	
DELITOS CONTRA LA PROPIEDAD			
Robos y tentativas de robo (excluye los agravados por el resultado de lesiones y/o muertes)	12.379	1.047,39	
Robos agravados y tentativas de robo agravado por el resultado de lesiones y/o muerte.	12	1,02	
Hurtos y tentativa de hurto.	15.330	1.297,08	
Otros delitos contra la propiedad	5.114	432,70	
Total de delitos contra la propiedad	32.835	2.778,19	
DELITOS CONTRA EL ESTADO Y LA COMUNIDAD			
Delitos contra la seguridad pública	118	9,98	
Delitos contra el orden público	4	0,34	
Delitos contra la seguridad de la nación	0	0,00	
Delitos contra los poderes públicos y el orden constitucional	2	0,17	
Delitos contra la administración pública	627	53,05	
Delitos contra la fe pública	110	9,31	
Total de delitos contra el estado y la comunidad	861	72,85	
DELITOS CONTRA EL ESTADO CIVIL			
LEY 23.737 (estupefacientes)	190	16,08	
OTROS DELITOS PREVISTOS EN LEYES ESPECIALES	565	47,80	
TOTAL DE HECHOS DELICTIVOS	58.711	4.967,57	

SALTA

TASAS DE HECHOS DELICTIVOS, DELITOS CONTRA LAS PERSONAS, HOMICIDIOS DOLOSOS Y LESIONES DOLOSAS, DELITOS CONTRA LA PROPIEDAD, ROBOS Y HURTOS AÑO 2006

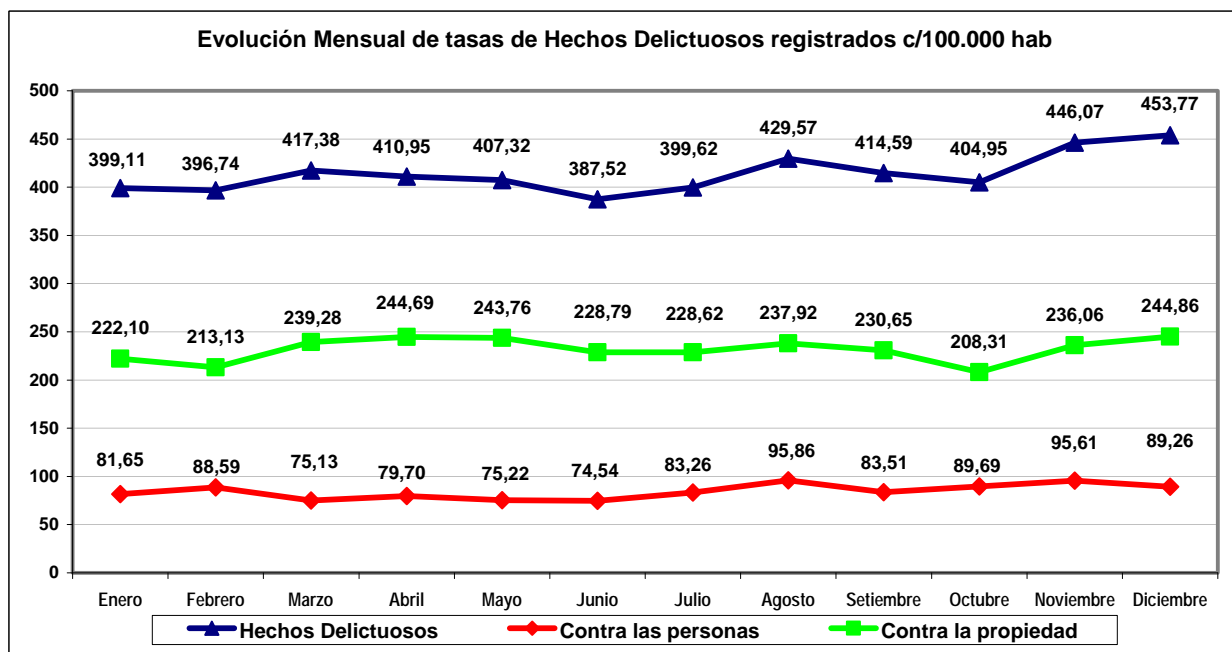
TIPO DE DELITO	CANTIDAD	TASA CADA 100.000 HAB.
Total de Hechos Delictivos	58.711	4.967,57
<i>Delitos contra las personas</i>	<i>11.961</i>	<i>1.012,03</i>
Homicidios dolosos	59	4,99
Lesiones dolosas	8.160	690,42
<i>Delitos contra la propiedad</i>	<i>32.835</i>	<i>2.778,19</i>
Robos (Incluye tentativas)	12.391	1.048,41
Hurtos (Incluye tentativas)	15.330	1.297,08



SALTA

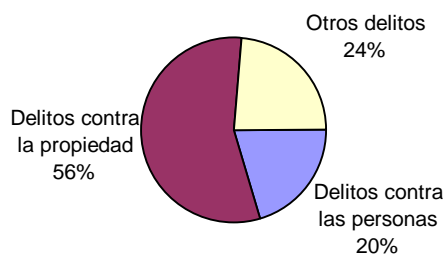
Evolución anual de Hechos Delictuosos registrados												
Delito	Enero		Febrero		Marzo		Abril		Mayo		Junio	
	V.Abs.	Tasa	V.Abs.	Tasa	V.Abs.	Tasa	V.Abs.	Tasa	V.Abs.	Tasa	V.Abs.	Tasa
Hechos Delictuosos	4.717	399,11	4.689	396,74	4.933	417,38	4.857	410,95	4.814	407,32	4.580	387,52
<i>Contra las personas</i>	965	81,65	1.047	88,59	888	75,13	942	79,70	889	75,22	881	74,54
Homicidios Dolosos	3	0,25	7	0,59	9	0,76	3	0,25	8	0,68	3	0,25
Lesiones Dolosas	709	59,99	770	65,15	600	50,77	623	52,71	556	47,04	555	46,96
<i>Contra la propiedad</i>	2.625	222,10	2.519	213,13	2.828	239,28	2.892	244,69	2.881	243,76	2.704	228,79
Robos (con tentativa)	1.046	88,50	999	84,53	1.120	94,76	1.103	93,33	1.117	94,51	1.036	87,66
Hurtos (con tentativa)	1.205	101,96	1.177	99,59	1.323	111,94	1.374	116,25	1.375	116,34	1.297	109,74

Delito	Julio		Agosto		Setiembre		Octubre		Noviembre		Diciembre	
	V.Abs.	Tasa	V.Abs.	Tasa	V.Abs.	Tasa	V.Abs.	Tasa	V.Abs.	Tasa	V.Abs.	Tasa
Hechos Delictuosos	4.723	399,62	5.077	429,57	4.900	414,59	4.786	404,95	5.272	446,07	5.363	453,77
<i>Contra las personas</i>	984	83,26	1.133	95,86	987	83,51	1.060	89,69	1.130	95,61	1.055	89,26
Homicidios Dolosos	4	0,34	2	0,17	6	0,51	1	0,08	6	0,51	7	0,59
Lesiones Dolosas	656	55,50	729	61,68	654	55,34	743	62,87	793	67,10	772	65,32
<i>Contra la propiedad</i>	2.702	228,62	2.812	237,92	2.726	230,65	2.462	208,31	2.790	236,06	2.894	244,86
Robos (con tentativa)	749	63,37	1.060	89,69	1.096	92,73	876	74,12	1.104	93,41	1.085	91,80
Hurtos (con tentativa)	1.257	106,36	1.381	116,85	1.257	106,36	1.123	95,02	1.222	103,39	1.339	113,29

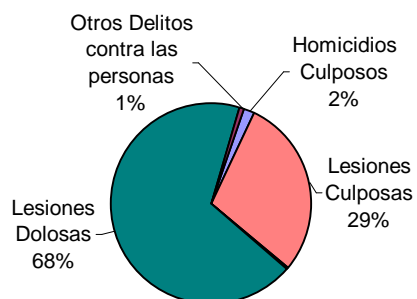


**SALTA
AÑO 2006**

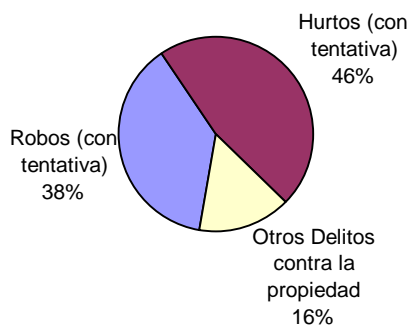
Distribución de hechos delictuosos registrados



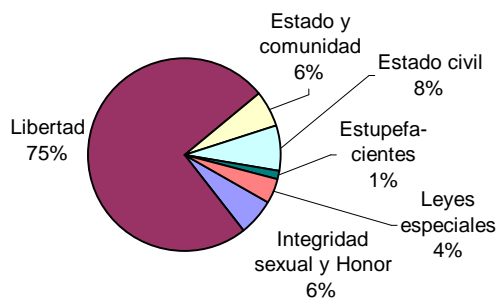
Distribución de delitos contra las personas



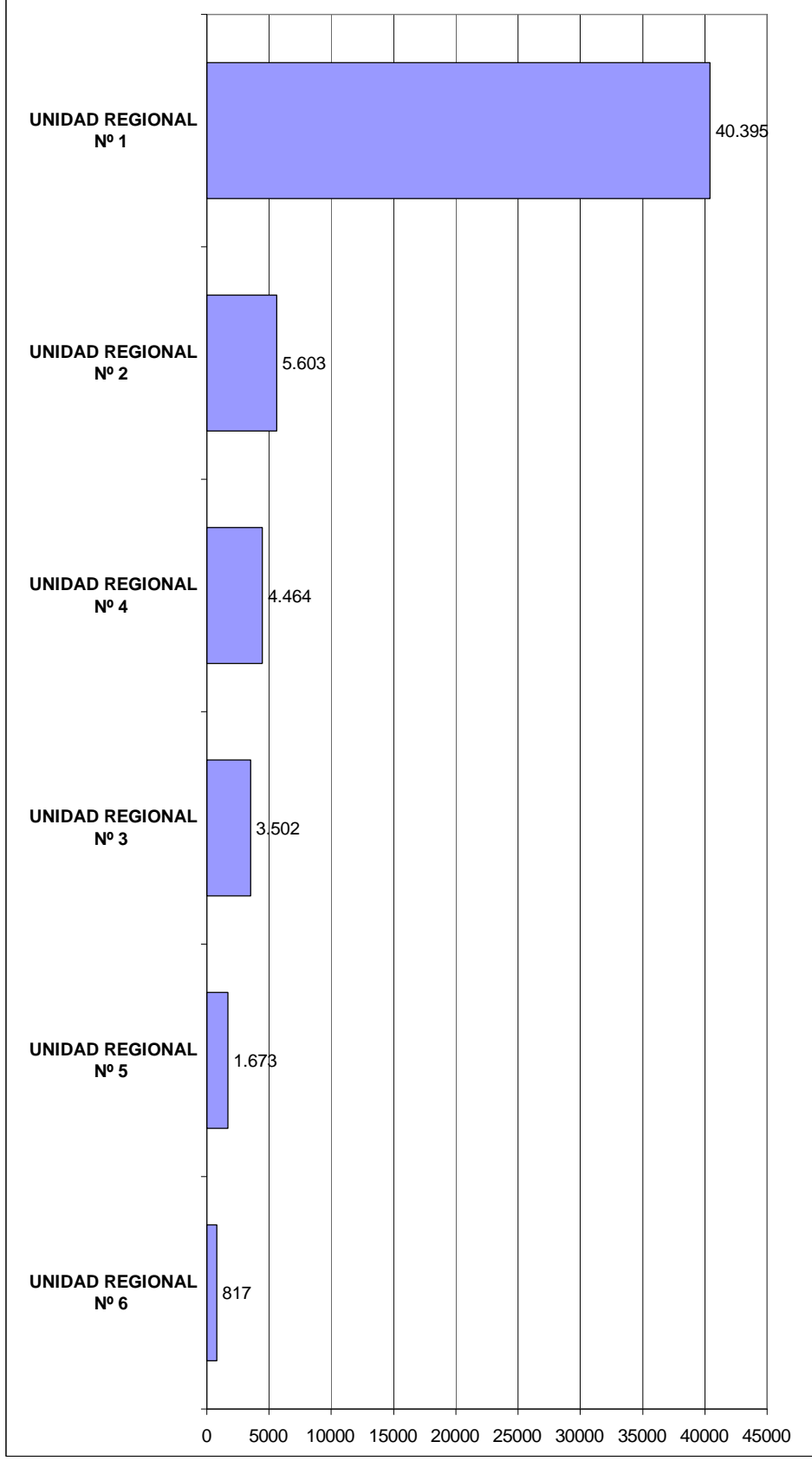
Distribución de delitos contra la propiedad



Distribución de otros hechos delictuosos registrados



Hechos Delictivos registrados por Unidad Regional



PLANILLA DE FRECUENCIAS SNIC POR DEPARTAMENTOS

DELITOS	FRECUENCIA	TASA C/10000 Hab.
GENDARMERÍA		
DELITOS CONTRA LAS PERSONAS		
Homicidios Dolosos	0	0,00
Homicidios dolosos en grado de tentativa	0	0,00
Homicidios culposos en accidentes de tránsito	0	0,00
Homicidios culposos por otros hechos	0	0,00
Lesiones dolosas	0	0,00
Lesiones culposas en accidentes de tránsito	0	0,00
Lesiones culposas por otros hechos	0	0,00
Otros delitos contra las personas	1	0,00
Total de delitos contra las personas	1	0,00
DELITOS CONTRA LA INTEGRIDAD SEXUAL Y EL HONOR		
Delitos contra el honor	0	0,00
Violaciones	0	0,00
Otros delitos contra la integridad sexual	0	0,00
Total de delitos contra la integridad sexual y el honor	0	0,00
DELITOS CONTRA LA LIBERTAD		
Amenazas	1	0,00
Otros delitos contra la libertad	1	0,00
Total de delitos contra la libertad	2	0,00
DELITOS CONTRA LA PROPIEDAD		
Robos y tentativas de robo (ex. los agrav. por el res. de lesiones y/o muertes)	4	0,00
Robos agrav. y tentativas de robo agrav. por el res. de lesiones y/o muerte.	1	0,00
Hurtos y tentativa de hurto.	3	0,00
Otros delitos contra la propiedad	3	0,00
Total de delitos contra la propiedad	11	0,00
DELITOS CONTRA EL ESTADO Y LA COMUNIDAD		
Delitos contra la seguridad pública	9	0,00
Delitos contra el orden público	3	0,00
Delitos contra la seguridad de la nación	0	0,00
Delitos contra los poderes públicos y el orden constitucional	0	0,00
Delitos contra la administración pública	17	0,00
Delitos contra la fe pública	25	0,00
Total de delitos contra el estado y la comunidad	54	0,00
DELITOS CONTRA EL ESTADO CIVIL		
LEY 23.737 (estupefacientes)	154	0,00
OTROS DELITOS PREVISTOS EN LEYES ESPECIALES	49	0,00
TOTAL DE HECHOS DELICTIVOSOS	271	0,00
UNIDAD REGIONAL Nº 1		
DELITOS CONTRA LAS PERSONAS		
Homicidios Dolosos	26	0,00
Homicidios dolosos en grado de tentativa	0	0,00
Homicidios culposos en accidentes de tránsito	0	0,00
Homicidios culposos por otros hechos	34	0,00
Lesiones dolosas	5.252	0,00
Lesiones culposas en accidentes de tránsito	0	0,00
Lesiones culposas por otros hechos	1.215	0,00
Otros delitos contra las personas	63	0,00
Total de delitos contra las personas	6.590	0,00
DELITOS CONTRA LA INTEGRIDAD SEXUAL Y EL HONOR		
Delitos contra el honor	0	0,00
Violaciones	284	0,00
Otros delitos contra la integridad sexual	191	0,00
Total de delitos contra la integridad sexual y el honor	475	0,00
DELITOS CONTRA LA LIBERTAD		
Amenazas	6.910	0,00
Otros delitos contra la libertad	813	0,00
Total de delitos contra la libertad	7.723	0,00
DELITOS CONTRA LA PROPIEDAD		
Robos y tentativas de robo (ex. los agrav. por el res. de lesiones y/o muertes)	8.879	0,00
Robos agrav. y tentativas de robo agrav. por el res. de lesiones y/o muerte.	0	0,00
Hurtos y tentativa de hurto.	11.139	0,00
Otros delitos contra la propiedad	3.786	0,00
Total de delitos contra la propiedad	23.804	0,00
DELITOS CONTRA EL ESTADO Y LA COMUNIDAD		
Delitos contra la seguridad pública	65	0,00
Delitos contra el orden público	0	0,00
Delitos contra la seguridad de la nación	0	0,00
Delitos contra los poderes públicos y el orden constitucional	0	0,00
Delitos contra la administración pública	446	0,00
Delitos contra la fe pública	60	0,00
Total de delitos contra el estado y la comunidad	571	0,00
DELITOS CONTRA EL ESTADO CIVIL		
LEY 23.737 (estupefacientes)	9	0,00
OTROS DELITOS PREVISTOS EN LEYES ESPECIALES	385	0,00
TOTAL DE HECHOS DELICTIVOSOS	40.395	0,00

DELITOS	FRECUENCIA	TASA C/10000 Hab.
UNIDAD REGIONAL Nº 2		
DELITOS CONTRA LAS PERSONAS		
Homicidios Dolosos	15	0,00
Homicidios dolosos en grado de tentativa	0	0,00
Homicidios culposos en accidentes de tránsito	0	0,00
Homicidios culposos por otros hechos	9	0,00
Lesiones dolosas	1.281	0,00
Lesiones culposas en accidentes de tránsito	0	0,00
Lesiones culposas por otros hechos	195	0,00
Otros delitos contra las personas	11	0,00
Total de delitos contra las personas	1.511	0,00
DELITOS CONTRA LA INTEGRIDAD SEXUAL Y EL HONOR		
Delitos contra el honor	0	0,00
Violaciones	60	0,00
Otros delitos contra la integridad sexual	59	0,00
Total de delitos contra la integridad sexual y el honor	119	0,00
DELITOS CONTRA LA LIBERTAD		
Amenazas	608	0,00
Otros delitos contra la libertad	41	0,00
Total de delitos contra la libertad	649	0,00
DELITOS CONTRA LA PROPIEDAD		
Robos y tentativas de robo (ex. los agrav. por el res. de lesiones y/o muertes)	1.299	0,00
Robos agrav. y tentativas de robo agrav. por el res. de lesiones y/o muerte.	0	0,00
Hurtos y tentativa de hurto.	1.506	0,00
Otros delitos contra la propiedad	368	0,00
Total de delitos contra la propiedad	3.173	0,00
DELITOS CONTRA EL ESTADO Y LA COMUNIDAD		
Delitos contra la seguridad pública	17	0,00
Delitos contra el orden público	0	0,00
Delitos contra la seguridad de la nación	0	0,00
Delitos contra los poderes públicos y el orden constitucional	0	0,00
Delitos contra la administración pública	72	0,00
Delitos contra la fe pública	10	0,00
Total de delitos contra el estado y la comunidad	99	0,00
DELITOS CONTRA EL ESTADO CIVIL		
LEY 23.737 (estupefacientes)	1	0,00
OTROS DELITOS PREVISTOS EN LEYES ESPECIALES		
	8	0,00
TOTAL DE HECHOS DELICTIVOS	5.603	0,00
UNIDAD REGIONAL Nº 3		
DELITOS CONTRA LAS PERSONAS		
Homicidios Dolosos	4	0,00
Homicidios dolosos en grado de tentativa	0	0,00
Homicidios culposos en accidentes de tránsito	0	0,00
Homicidios culposos por otros hechos	7	0,00
Lesiones dolosas	558	0,00
Lesiones culposas en accidentes de tránsito	0	0,00
Lesiones culposas por otros hechos	118	0,00
Otros delitos contra las personas	9	0,00
Total de delitos contra las personas	696	0,00
DELITOS CONTRA LA INTEGRIDAD SEXUAL Y EL HONOR		
Delitos contra el honor	0	0,00
Violaciones	39	0,00
Otros delitos contra la integridad sexual	16	0,00
Total de delitos contra la integridad sexual y el honor	55	0,00
DELITOS CONTRA LA LIBERTAD		
Amenazas	815	0,00
Otros delitos contra la libertad	84	0,00
Total de delitos contra la libertad	899	0,00
DELITOS CONTRA LA PROPIEDAD		
Robos y tentativas de robo (ex. los agrav. por el res. de lesiones y/o muertes)	375	0,00
Robos agrav. y tentativas de robo agrav. por el res. de lesiones y/o muerte.	0	0,00
Hurtos y tentativa de hurto.	864	0,00
Otros delitos contra la propiedad	424	0,00
Total de delitos contra la propiedad	1.663	0,00
DELITOS CONTRA EL ESTADO Y LA COMUNIDAD		
Delitos contra la seguridad pública	4	0,00
Delitos contra el orden público	0	0,00
Delitos contra la seguridad de la nación	0	0,00
Delitos contra los poderes públicos y el orden constitucional	0	0,00
Delitos contra la administración pública	54	0,00
Delitos contra la fe pública	7	0,00
Total de delitos contra el estado y la comunidad	65	0,00
DELITOS CONTRA EL ESTADO CIVIL		
LEY 23.737 (estupefacientes)	3	0,00
OTROS DELITOS PREVISTOS EN LEYES ESPECIALES		
	37	0,00
TOTAL DE HECHOS DELICTIVOS	3.502	0,00

DELITOS	FRECUENCIA	TASA C/10000 Hab.
UNIDAD REGIONAL N° 4		
DELITOS CONTRA LAS PERSONAS		
Homicidios Dolosos	8	0,00
Homicidios dolosos en grado de tentativa	0	0,00
Homicidios culposos en accidentes de tránsito	0	0,00
Homicidios culposos por otros hechos	7	0,00
Lesiones dolosas	604	0,00
Lesiones culposas en accidentes de tránsito	0	0,00
Lesiones culposas por otros hechos	73	0,00
Otros delitos contra las personas	5	0,00
Total de delitos contra las personas	697	0,00
DELITOS CONTRA LA INTEGRIDAD SEXUAL Y EL HONOR		
Delitos contra el honor	4	0,00
Violaciones	56	0,00
Otros delitos contra la integridad sexual	35	0,00
Total de delitos contra la integridad sexual y el honor	95	0,00
DELITOS CONTRA LA LIBERTAD		
Amenazas	631	0,00
Otros delitos contra la libertad	49	0,00
Total de delitos contra la libertad	680	0,00
DELITOS CONTRA LA PROPIEDAD		
Robos y tentativas de robo (ex. los agrav. por el res. de lesiones y/o muertes)	1.533	0,00
Robos agrav. y tentativas de robo agrav. por el res. de lesiones y/o muerte.	0	0,00
Hurtos y tentativa de hurto.	1.160	0,00
Otros delitos contra la propiedad	249	0,00
Total de delitos contra la propiedad	2.942	0,00
DELITOS CONTRA EL ESTADO Y LA COMUNIDAD		
Delitos contra la seguridad pública	5	0,00
Delitos contra el orden público	0	0,00
Delitos contra la seguridad de la nación	0	0,00
Delitos contra los poderes públicos y el orden constitucional	0	0,00
Delitos contra la administración pública	16	0,00
Delitos contra la fe pública	5	0,00
Total de delitos contra el estado y la comunidad	26	0,00
DELITOS CONTRA EL ESTADO CIVIL		
LEY 23.737 (estupefacientes)	2	0,00
OTROS DELITOS PREVISTOS EN LEYES ESPECIALES		
	4	0,00
TOTAL DE HECHOS DELICTIVOS	4.464	0,00
UNIDAD REGIONAL N° 5		
DELITOS CONTRA LAS PERSONAS		
Homicidios Dolosos	5	0,00
Homicidios dolosos en grado de tentativa	0	0,00
Homicidios culposos en accidentes de tránsito	0	0,00
Homicidios culposos por otros hechos	10	0,00
Lesiones dolosas	317	0,00
Lesiones culposas en accidentes de tránsito	0	0,00
Lesiones culposas por otros hechos	44	0,00
Otros delitos contra las personas	8	0,00
Total de delitos contra las personas	384	0,00
DELITOS CONTRA LA INTEGRIDAD SEXUAL Y EL HONOR		
Delitos contra el honor	0	0,00
Violaciones	49	0,00
Otros delitos contra la integridad sexual	18	0,00
Total de delitos contra la integridad sexual y el honor	67	0,00
DELITOS CONTRA LA LIBERTAD		
Amenazas	281	0,00
Otros delitos contra la libertad	11	0,00
Total de delitos contra la libertad	292	0,00
DELITOS CONTRA LA PROPIEDAD		
Robos y tentativas de robo (ex. los agrav. por el res. de lesiones y/o muertes)	204	0,00
Robos agrav. y tentativas de robo agrav. por el res. de lesiones y/o muerte.	0	0,00
Hurtos y tentativa de hurto.	476	0,00
Otros delitos contra la propiedad	163	0,00
Total de delitos contra la propiedad	843	0,00
DELITOS CONTRA EL ESTADO Y LA COMUNIDAD		
Delitos contra la seguridad pública	17	0,00
Delitos contra el orden público	0	0,00
Delitos contra la seguridad de la nación	0	0,00
Delitos contra los poderes públicos y el orden constitucional	0	0,00
Delitos contra la administración pública	9	0,00
Delitos contra la fe pública	2	0,00
Total de delitos contra el estado y la comunidad	28	0,00
DELITOS CONTRA EL ESTADO CIVIL		
LEY 23.737 (estupefacientes)	0	0,00
OTROS DELITOS PREVISTOS EN LEYES ESPECIALES		
	2	0,00
TOTAL DE HECHOS DELICTIVOS	1.673	0,00

DELITOS	FRECUENCIA	TASA C/10000 Hab.
UNIDAD REGIONAL Nº 6		
DELITOS CONTRA LAS PERSONAS		
Homicidios Dolosos	1	0,00
Homicidios dolosos en grado de tentativa	0	0,00
Homicidios culposos en accidentes de tránsito	0	0,00
Homicidios culposos por otros hechos	20	0,00
Lesiones dolosas	148	0,00
Lesiones culposas en accidentes de tránsito	2	0,00
Lesiones culposas por otros hechos	26	0,00
Otros delitos contra las personas	4	0,00
Total de delitos contra las personas	201	0,00
DELITOS CONTRA LA INTEGRIDAD SEXUAL Y EL HONOR		
Delitos contra el honor	2	0,00
Violaciones	9	0,00
Otros delitos contra la integridad sexual	11	0,00
Total de delitos contra la integridad sexual y el honor	22	0,00
DELITOS CONTRA LA LIBERTAD		
Amenazas	119	0,00
Otros delitos contra la libertad	33	0,00
Total de delitos contra la libertad	152	0,00
DELITOS CONTRA LA PROPIEDAD		
Robos y tentativas de robo (ex. los agrav. por el res. de lesiones y/o muertes)	83	0,00
Robos agrav. y tentativas de robo agrav. por el res. de lesiones y/o muerte.	11	0,00
Hurtos y tentativa de hurto.	172	0,00
Otros delitos contra la propiedad	121	0,00
Total de delitos contra la propiedad	387	0,00
DELITOS CONTRA EL ESTADO Y LA COMUNIDAD		
Delitos contra la seguridad pública	1	0,00
Delitos contra el orden público	0	0,00
Delitos contra la seguridad de la nación	0	0,00
Delitos contra los poderes públicos y el orden constitucional	2	0,00
Delitos contra la administración pública	13	0,00
Delitos contra la fe pública	1	0,00
Total de delitos contra el estado y la comunidad	17	0,00
DELITOS CONTRA EL ESTADO CIVIL		
LEY 23.737 (estupefacientes)	3	0,00
OTROS DELITOS PREVISTOS EN LEYES ESPECIALES		
	6	0,00
TOTAL DE HECHOS DELICTIVOS	817	0,00
POLICÍA FEDERAL ARGENTINA		
DELITOS CONTRA LAS PERSONAS		
Homicidios Dolosos	0	0,00
Homicidios dolosos en grado de tentativa	0	0,00
Homicidios culposos en accidentes de tránsito	0	0,00
Homicidios culposos por otros hechos	0	0,00
Lesiones dolosas	0	0,00
Lesiones culposas en accidentes de tránsito	0	0,00
Lesiones culposas por otros hechos	0	0,00
Otros delitos contra las personas	0	0,00
Total de delitos contra las personas	0	0,00
DELITOS CONTRA LA INTEGRIDAD SEXUAL Y EL HONOR		
Delitos contra el honor	0	0,00
Violaciones	0	0,00
Otros delitos contra la integridad sexual	0	0,00
Total de delitos contra la integridad sexual y el honor	0	0,00
DELITOS CONTRA LA LIBERTAD		
Amenazas	0	0,00
Otros delitos contra la libertad	0	0,00
Total de delitos contra la libertad	0	0,00
DELITOS CONTRA LA PROPIEDAD		
Robos y tentativas de robo (ex. los agrav. por el res. de lesiones y/o muertes)	2	0,00
Robos agrav. y tentativas de robo agrav. por el res. de lesiones y/o muerte.	0	0,00
Hurtos y tentativa de hurto.	10	0,00
Otros delitos contra la propiedad	0	0,00
Total de delitos contra la propiedad	12	0,00
DELITOS CONTRA EL ESTADO Y LA COMUNIDAD		
Delitos contra la seguridad pública	0	0,00
Delitos contra el orden público	1	0,00
Delitos contra la seguridad de la nación	0	0,00
Delitos contra los poderes públicos y el orden constitucional	0	0,00
Delitos contra la administración pública	0	0,00
Delitos contra la fe pública	0	0,00
Total de delitos contra el estado y la comunidad	1	0,00
DELITOS CONTRA EL ESTADO CIVIL		
LEY 23.737 (estupefacientes)	18	0,00
OTROS DELITOS PREVISTOS EN LEYES ESPECIALES		
	74	0,00
TOTAL DE HECHOS DELICTIVOS	105	0,00

DELITOS	FRECUENCIA	TASA C/10000 Hab.
DIRECCION DE ACCIDENTOLOGIA VIAL		
DELITOS CONTRA LAS PERSONAS		
Homicidios Dolosos	0	0,00
Homicidios dolosos en grado de tentativa	0	0,00
Homicidios culposos en accidentes de tránsito	114	0,00
Homicidios culposos por otros hechos	0	0,00
Lesiones dolosas	0	0,00
Lesiones culposas en accidentes de tránsito	1.767	0,00
Lesiones culposas por otros hechos	0	0,00
Otros delitos contra las personas	0	0,00
Total de delitos contra las personas	1.881	0,00
DELITOS CONTRA LA INTEGRIDAD SEXUAL Y EL HONOR		
Delitos contra el honor	0	0,00
Violaciones	0	0,00
Otros delitos contra la integridad sexual	0	0,00
Total de delitos contra la integridad sexual y el honor	0	0,00
DELITOS CONTRA LA LIBERTAD		
Amenazas	0	0,00
Otros delitos contra la libertad	0	0,00
Total de delitos contra la libertad	0	0,00
DELITOS CONTRA LA PROPIEDAD		
Robos y tentativas de robo (ex. los agrav. por el res. de lesiones y/o muertes)	0	0,00
Robos agrav. y tentativas de robo agrav. por el res. de lesiones y/o muerte.	0	0,00
Hurtos y tentativa de hurto.	0	0,00
Otros delitos contra la propiedad	0	0,00
Total de delitos contra la propiedad	0	0,00
DELITOS CONTRA EL ESTADO Y LA COMUNIDAD		
Delitos contra la seguridad pública	0	0,00
Delitos contra el orden público	0	0,00
Delitos contra la seguridad de la nación	0	0,00
Delitos contra los poderes públicos y el orden constitucional	0	0,00
Delitos contra la administración pública	0	0,00
Delitos contra la fe pública	0	0,00
Total de delitos contra el estado y la comunidad	0	0,00
DELITOS CONTRA EL ESTADO CIVIL		
LEY 23.737 (estupeficientes)	0	0,00
OTROS DELITOS PREVISTOS EN LEYES ESPECIALES	0	0,00
TOTAL DE HECHOS DELICTIVOS	1.881	0,00

**Reporte Anual del Sistema de Alerta Temprana
Provincia de SALTA - Año 2006**

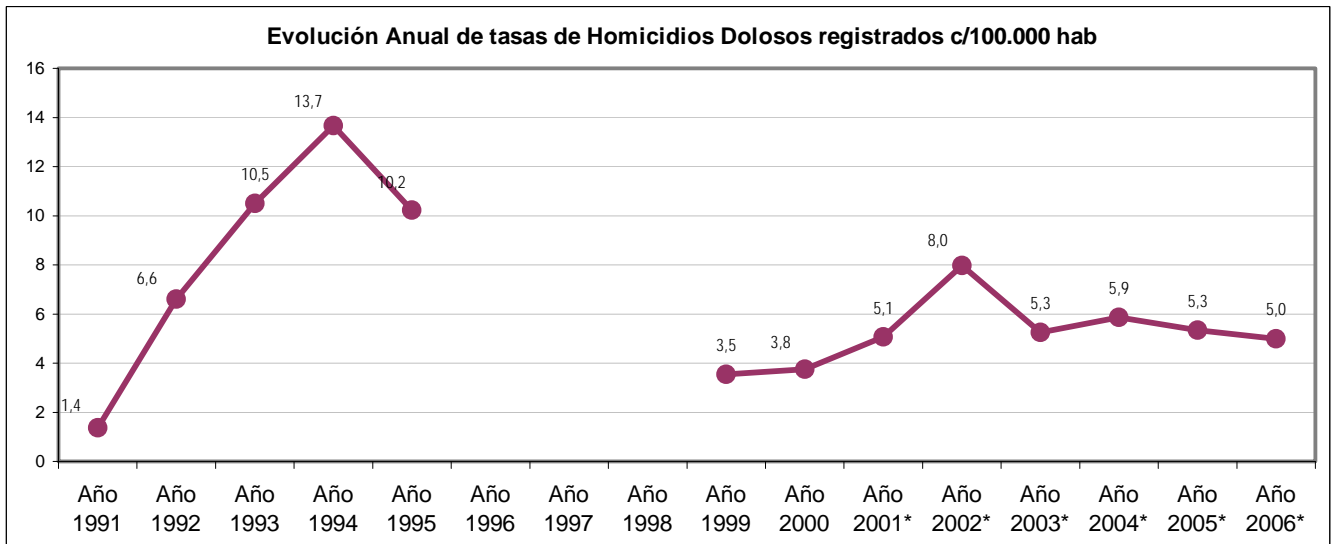
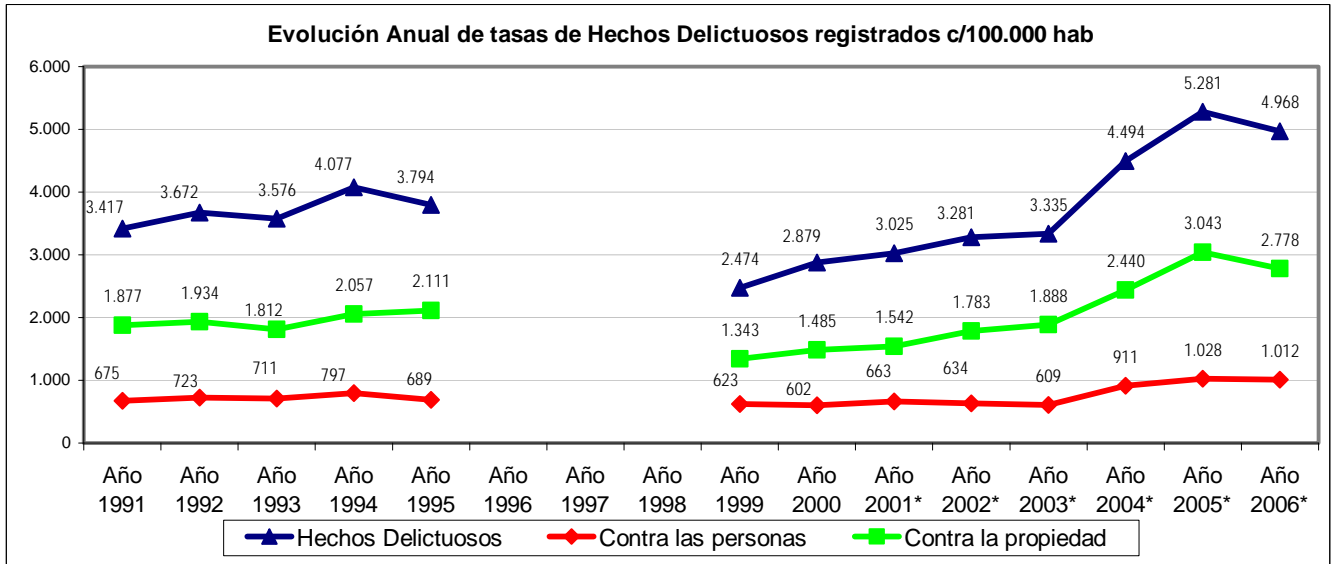
**LA PROVINCIA DE SALTA NO HA ENVIADO INFORMACIÓN EN LAS PLANILLAS SAT,
ES POR ESTE MOTIVO QUE NO SE PRESENTAN LA SERIE DE CUADROS
CORRESPONDIENTES.**

SALTA

Evolución anual de Hechos Delictuosos registrados												
Delito	Año 1991		Año 1992		Año 1993		Año 1994		Año 1995		Año 1996	
	V.Abs.	Tasa	V.Abs.	Tasa	V.Abs.	Tasa	V.Abs.	Tasa	V.Abs.	Tasa	V.Abs.	Tasa
Hechos Delictuosos	29.841	3.417,00	32.799	3.672,00	32.706	3.576,00	38.179	4.077,00	36.352	3.794,00	0	0,00
Contra las personas	5.894	675,00	6.461	723,00	6.504	711,00	7.468	797,00	6.606	689,00	0	0,00
Contra la propiedad	16.392	1.877,00	17.277	1.934,00	16.572	1.812,00	19.268	2.057,00	20.228	2.111,00	0	0,00
Homicidios Dolosos	12	1,37	59	6,61	96	10,50	128	13,67	98	10,23	0	0,00

Delito	Año 1997		Año 1998		Año 1999		Año 2000		Año 2001*		Año 2002*	
	V.Abs.	Tasa	V.Abs.	Tasa	V.Abs.	Tasa	V.Abs.	Tasa	V.Abs.	Tasa	V.Abs.	Tasa
Hechos Delictuosos	0	0,00	0	0,00	25.853	2.474,00	30.728	2.879,00	32.791	3.024,91	36.191	3.280,78
Contra las personas	0	0,00	0	0,00	6.510	623,00	6.422	602,00	7.190	663,26	6.993	633,93
Contra la propiedad	0	0,00	0	0,00	14.036	1.343,00	15.851	1.485,00	16.720	1.542,39	19.672	1.783,30
Homicidios Dolosos	0	0,00	0	0,00	37	3,54	40	3,75	55	5,07	88	7,98

Delito	Año 2003*		Año 2004*		Año 2005*		Año 2006*		*A partir del presente informe, las tasas del año 2001 y subsiguientes se calcularon sobre la base de la población del censo 2001 y las proyecciones realizadas por el Indec.
	V.Abs.	Tasa	V.Abs.	Tasa	V.Abs.	Tasa	V.Abs.	Tasa	
Hechos Delictuosos	37.429	3.335,15	51.304	4.493,92	61.341	5.281,26	58.711	4.967,57	
Contra las personas	6.839	609,40	10.405	911,41	11.940	1.028,00	11.961	1.012,03	
Contra la propiedad	21.191	1.888,24	27.860	2.440,37	35.340	3.042,66	32.835	2.778,19	
Homicidios Dolosos	59	5,26	67	5,87	62	5,34	59	4,99	



Provincia de Salta - Año 2006

CANTIDAD DE SENTENCIAS CONDENATORIAS*: 896

DISTRIBUCIÓN DE HECHOS DELICTIVOS Y SENTENCIAS CONDENATORIAS
POR TIPO DE DELITO

Tipo de Delito	Año 2006		
	Cantidad de hechos delictivos	**Sentencias Condenatorias según delito	PORCENTAJE
<i>Homicidios Dolosos</i>	59	63	106,78%
Total de Delitos contra las personas	11.961	256	2,14%
<i>Robos</i>	12.391	269	2,17%
Total de Delitos contra la Propiedad	32.835	409	1,25%
Delitos contra el Honor	6	0	0,00%
Delitos contra la Integridad sexual	827	89	10,76%
Delitos contra el Estado Civil	1.069	0	0,00%
Delitos contra la Libertad	10.397	102	0,98%
Delitos contra la Seguridad Pública	118	7	5,93%
Delitos contra el Orden Público	4	0	0,00%
Delitos contra la Seguridad de la Nación	0	0	
Delitos contra los Poderes Públicos	2	0	0,00%
Delitos contra la Administración Pública	627	43	6,86%
Delitos contra la Fe Pública	110	14	12,73%
Delitos previstos en Leyes Especiales	565	16	2,83%
Delitos previstos en Ley 23.737	190	100	52,63%

* Los datos referidos a sentencias condenatorias en sede penal son suministrados por el Registro Nacional de Reincidencia y Estadística Criminal. No se incluyen las absoluciones.

** El total de esta columna no coincide con el total de sentencias condenatorias debido a que estas pueden incluir más de un delito.