

**SISTEMA NACIONAL DE INFORMACIÓN CRIMINAL**

**AÑO 2008**

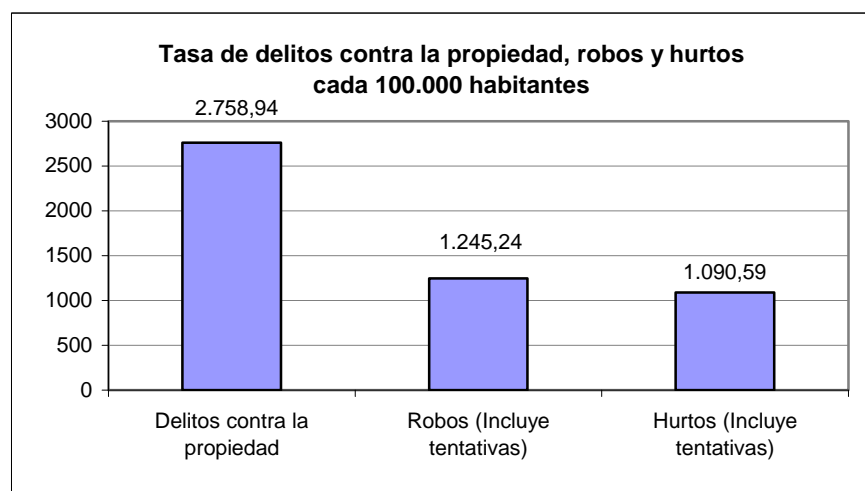
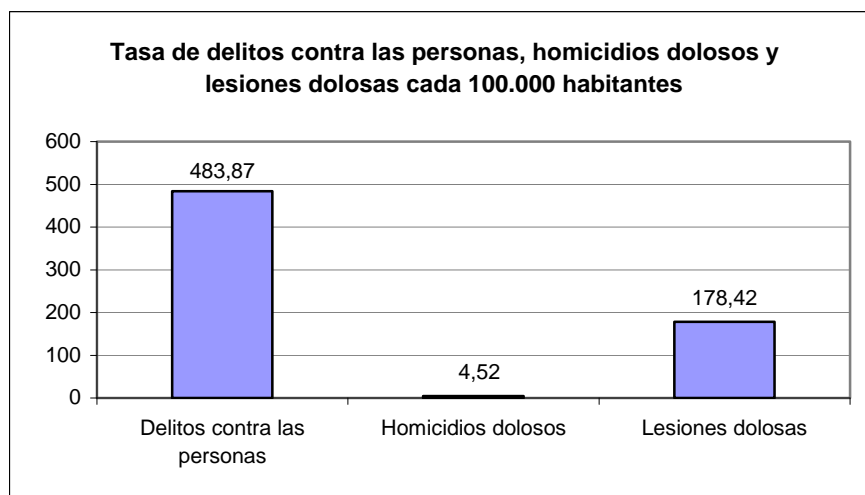
**Informe provincia de: RIO NEGRO**

HECHOS DELICTIVOS REGISTRADOS		RIO NEGRO	
TOTAL AÑO 2008			
Tipo de Delito	Total de hechos	Tasa cada 100.000 hab.	
<b>DELITOS CONTRA LAS PERSONAS</b>			
Homicidios dolosos	27	4,52	
Homicidios dolosos en grado de tentativa	1	0,17	
Homicidios culposos en accidentes de tránsito	94	15,73	
Homicidios culposos por otros hechos	0	0,00	
Lesiones dolosas	1.066	178,42	
Lesiones culposas en accidentes de tránsito	555	92,89	
Lesiones culposas por otros hechos	981	164,19	
Otros delitos contra las personas	167	27,95	
<b>Total de delitos contra las personas</b>	<b>2.891</b>	<b>483,87</b>	
<b>DELITOS CONTRA LA INTEGRIDAD SEXUAL Y EL HONOR</b>			
Delitos contra el honor	0	0,00	
Violaciones	68	11,38	
Otros delitos contra la integridad sexual	145	24,27	
<b>Total de delitos contra la integridad sexual y el honor</b>	<b>213</b>	<b>35,65</b>	
<b>DELITOS CONTRA LA LIBERTAD</b>			
Amenazas	14	2,34	
Otros delitos contra la libertad	9	1,51	
<b>Total de delitos contra la libertad</b>	<b>23</b>	<b>3,85</b>	
<b>DELITOS CONTRA LA PROPIEDAD</b>			
Robos y tentativas de robo (excluye los agravados por el resultado de lesiones y/o muertes)	7.422	1.242,23	
Robos agravados y tentativas de robo agravado por el resultado de lesiones y/o muerte.	18	3,01	
Hurtos y tentativa de hurto.	6.516	1.090,59	
Otros delitos contra la propiedad	2.528	423,11	
<b>Total de delitos contra la propiedad</b>	<b>16.484</b>	<b>2.758,94</b>	
<b>DELITOS CONTRA EL ESTADO Y LA COMUNIDAD</b>			
Delitos contra la seguridad pública	0	0,00	
Delitos contra el orden público	0	0,00	
Delitos contra la seguridad de la nación	0	0,00	
Delitos contra los poderes públicos y el orden constitucional	0	0,00	
Delitos contra la administración pública	6	1,00	
Delitos contra la fe pública	49	8,20	
<b>Total de delitos contra el estado y la comunidad</b>	<b>55</b>	<b>9,21</b>	
<b>DELITOS CONTRA EL ESTADO CIVIL</b>			
<b>LEY 23.737 (estupefacientes)</b>	<b>225</b>	<b>37,66</b>	
<b>OTROS DELITOS PREVISTOS EN LEYES ESPECIALES</b>	<b>23</b>	<b>3,85</b>	
<b>TOTAL DE HECHOS DELICTIVOS</b>	<b>19.914</b>	<b>3.333,02</b>	

# RIO NEGRO

## TASAS DE HECHOS DELICTIVOS, DELITOS CONTRA LAS PERSONAS, HOMICIDIOS DOLOSOS Y LESIONES DOLOSAS, DELITOS CONTRA LA PROPIEDAD, ROBOS Y HURTOS AÑO 2008

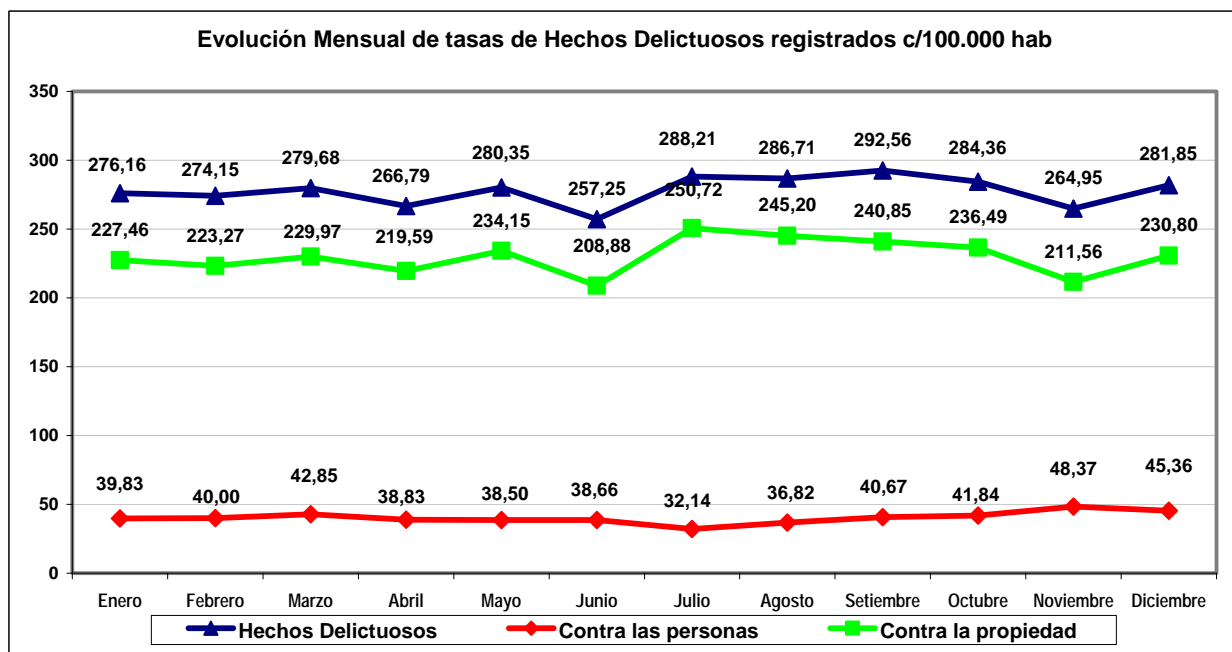
TIPO DE DELITO	CANTIDAD	TASA CADA 100.000 HAB.
<b>Total de Hechos Delictivos</b>	<b>19.914</b>	<b>3.333,02</b>
<i>Delitos contra las personas</i>	<i>2.891</i>	<i>483,87</i>
Homicidios dolosos	27	4,52
Lesiones dolosas	1.066	178,42
<i>Delitos contra la propiedad</i>	<i>16.484</i>	<i>2.758,94</i>
Robos (Incluye tentativas)	7.440	1.245,24
Hurtos (Incluye tentativas)	6.516	1.090,59



## RIO NEGRO

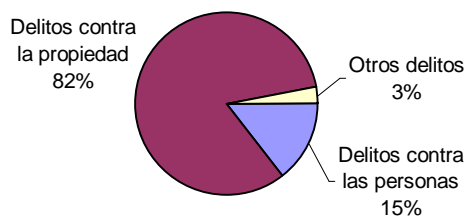
Evolución mensual de Hechos Delictuosos registrados - Año 2008												
Delito	Enero		Febrero		Marzo		Abril		Mayo		Junio	
	V.Abs.	Tasa	V.Abs.	Tasa	V.Abs.	Tasa	V.Abs.	Tasa	V.Abs.	Tasa	V.Abs.	Tasa
Hechos Delictuosos	1.650	276,16	1.638	274,15	1.671	279,68	1.594	266,79	1.675	280,35	1.537	257,25
<i>Contra las personas</i>	238	39,83	239	40,00	256	42,85	232	38,83	230	38,50	231	38,66
Homicidios Dolosos	4	0,67	4	0,67	4	0,67	1	0,17	2	0,33	2	0,33
Lesiones Dolosas	0	0,00	0	0,00	0	0,00	76	12,72	92	15,40	48	8,03
<i>Contra la propiedad</i>	1.359	227,46	1.334	223,27	1.374	229,97	1.312	219,59	1.399	234,15	1.248	208,88
Robos (con tentativa)	579	96,91	552	92,39	570	95,40	565	94,56	579	96,91	567	94,90
Hurtos (con tentativa)	544	91,05	603	100,92	600	100,42	592	99,08	551	92,22	475	79,50

Delito	Julio		Agosto		Setiembre		Octubre		Noviembre		Diciembre	
	V.Abs.	Tasa	V.Abs.	Tasa	V.Abs.	Tasa	V.Abs.	Tasa	V.Abs.	Tasa	V.Abs.	Tasa
Hechos Delictuosos	1.722	288,21	1.713	286,71	1.748	292,56	1.699	284,36	1.583	264,95	1.684	281,85
<i>Contra las personas</i>	192	32,14	220	36,82	243	40,67	250	41,84	289	48,37	271	45,36
Homicidios Dolosos	4	0,67	3	0,50	1	0,17	1	0,17	0	0,00	1	0,17
Lesiones Dolosas	58	9,71	126	21,09	119	19,92	183	30,63	175	29,29	189	31,63
<i>Contra la propiedad</i>	1.498	250,72	1.465	245,20	1.439	240,85	1.413	236,49	1.264	211,56	1.379	230,80
Robos (con tentativa)	728	121,85	717	120,00	682	114,15	662	110,80	596	99,75	643	107,62
Hurtos (con tentativa)	572	95,74	536	89,71	524	87,70	551	92,22	461	77,16	507	84,86

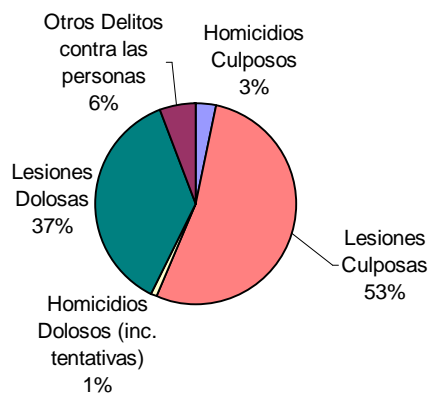


## RIO NEGRO AÑO 2008

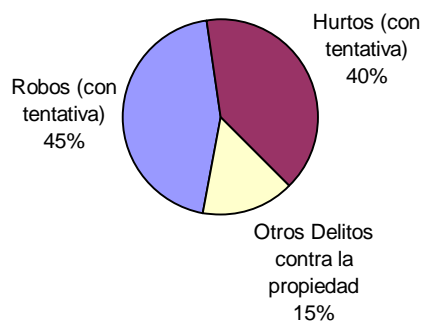
### Distribución de hechos delictivos registrados



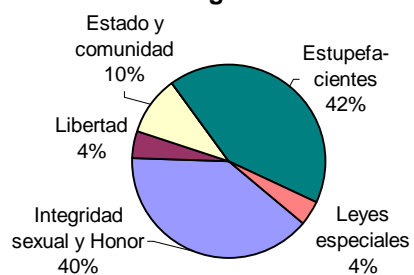
### Distribución de delitos contra las personas



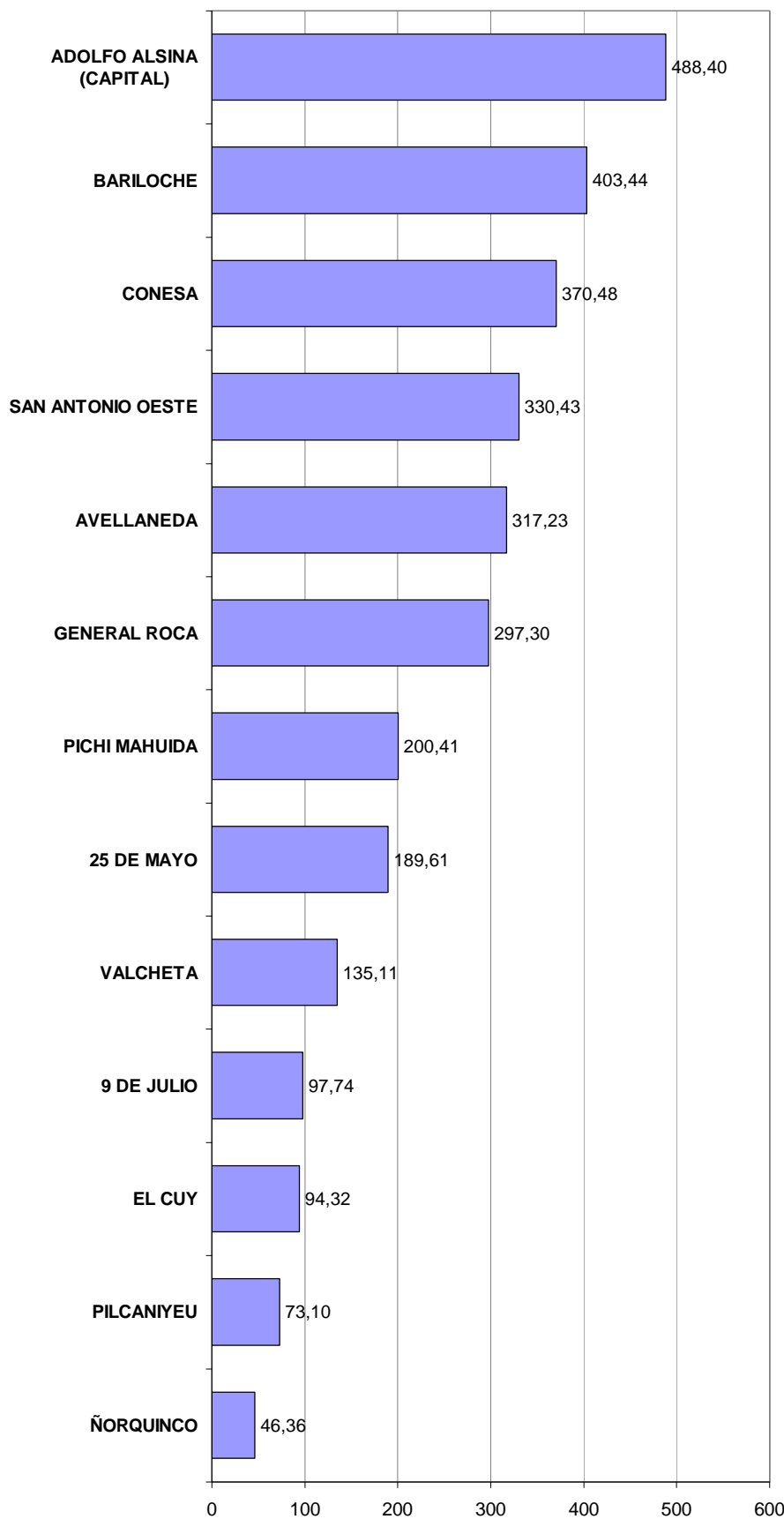
### Distribución de delitos contra la propiedad



### Distribución de otros hechos delictivos registrados



### Tasas de Hechos Delictuosos registrados cada 10.000 hab. por Departamento



## PLANILLA DE FRECUENCIAS SNIC POR DEPARTAMENTOS

DELITOS	FRECUENCIA	TASA C/10000 Hab.
<b>ADOLFO ALSINA (CAPITAL)</b>		
<b>DELITOS CONTRA LAS PERSONAS</b>		
Homicidios Dolosos	2	0,35
Homicidios dolosos en grado de tentativa	0	0,00
Homicidios culposos en accidentes de tránsito	8	1,42
Homicidios culposos por otros hechos	0	0,00
Lesiones dolosas	136	24,06
Lesiones culposas en accidentes de tránsito	34	6,01
Lesiones culposas por otros hechos	94	16,63
Otros delitos contra las personas	11	1,95
<b>Total de delitos contra las personas</b>	<b>285</b>	<b>50,41</b>
<b>DELITOS CONTRA LA INTEGRIDAD SEXUAL Y EL HONOR</b>		
Delitos contra el honor	0	0,00
Violaciones	5	0,88
Otros delitos contra la integridad sexual	14	2,48
<b>Total de delitos contra la integridad sexual y el honor</b>	<b>19</b>	<b>3,36</b>
<b>DELITOS CONTRA LA LIBERTAD</b>		
Amenazas	0	0,00
Otros delitos contra la libertad	4	0,71
<b>Total de delitos contra la libertad</b>	<b>4</b>	<b>0,71</b>
<b>DELITOS CONTRA LA PROPIEDAD</b>		
Robos y tentativas de robo (ex. los agrav. por el res. de lesiones y/o muertes)	1.259	222,71
Robos agrav. y tentativas de robo agrav. por el res. de lesiones y/o muerte.	0	0,00
Hurtos y tentativa de hurto.	879	155,49
Otros delitos contra la propiedad	315	55,72
<b>Total de delitos contra la propiedad</b>	<b>2.453</b>	<b>433,92</b>
<b>DELITOS CONTRA EL ESTADO Y LA COMUNIDAD</b>		
Delitos contra la seguridad pública	0	0,00
Delitos contra el orden público	0	0,00
Delitos contra la seguridad de la nación	0	0,00
Delitos contra los poderes públicos y el orden constitucional	0	0,00
Delitos contra la administración pública	0	0,00
Delitos contra la fe pública	0	0,00
<b>Total de delitos contra el estado y la comunidad</b>	<b>0</b>	<b>0,00</b>
<b>DELITOS CONTRA EL ESTADO CIVIL</b>		
LEY 23.737 (estupefacientes)	0	0,00
<b>OTROS DELITOS PREVISTOS EN LEYES ESPECIALES</b>		
	0	0,00
<b>TOTAL DE HECHOS DELICTUOSOS</b>	<b>2.761</b>	<b>488,40</b>
<b>AVELLANEDA</b>		
<b>DELITOS CONTRA LAS PERSONAS</b>		
Homicidios Dolosos	1	0,29
Homicidios dolosos en grado de tentativa	1	0,29
Homicidios culposos en accidentes de tránsito	4	1,17
Homicidios culposos por otros hechos	0	0,00
Lesiones dolosas	81	23,60
Lesiones culposas en accidentes de tránsito	42	12,23
Lesiones culposas por otros hechos	94	27,38
Otros delitos contra las personas	5	1,46
<b>Total de delitos contra las personas</b>	<b>228</b>	<b>66,42</b>
<b>DELITOS CONTRA LA INTEGRIDAD SEXUAL Y EL HONOR</b>		
Delitos contra el honor	0	0,00
Violaciones	5	1,46
Otros delitos contra la integridad sexual	14	4,08
<b>Total de delitos contra la integridad sexual y el honor</b>	<b>19</b>	<b>5,53</b>
<b>DELITOS CONTRA LA LIBERTAD</b>		
Amenazas	0	0,00
Otros delitos contra la libertad	0	0,00
<b>Total de delitos contra la libertad</b>	<b>0</b>	<b>0,00</b>
<b>DELITOS CONTRA LA PROPIEDAD</b>		
Robos y tentativas de robo (ex. los agrav. por el res. de lesiones y/o muertes)	211	61,47
Robos agrav. y tentativas de robo agrav. por el res. de lesiones y/o muerte.	18	5,24
Hurtos y tentativa de hurto.	407	118,56
Otros delitos contra la propiedad	206	60,01
<b>Total de delitos contra la propiedad</b>	<b>842</b>	<b>245,28</b>
<b>DELITOS CONTRA EL ESTADO Y LA COMUNIDAD</b>		
Delitos contra la seguridad pública	0	0,00
Delitos contra el orden público	0	0,00
Delitos contra la seguridad de la nación	0	0,00
Delitos contra los poderes públicos y el orden constitucional	0	0,00
Delitos contra la administración pública	0	0,00
Delitos contra la fe pública	0	0,00
<b>Total de delitos contra el estado y la comunidad</b>	<b>0</b>	<b>0,00</b>
<b>DELITOS CONTRA EL ESTADO CIVIL</b>		
LEY 23.737 (estupefacientes)	0	0,00
<b>OTROS DELITOS PREVISTOS EN LEYES ESPECIALES</b>		
	0	0,00
<b>TOTAL DE HECHOS DELICTUOSOS</b>	<b>1.089</b>	<b>317,23</b>

DELITOS	FRECUENCIA	TASA C/10000 Hab.
<b>BARILOCHE</b>		
<b>DELITOS CONTRA LAS PERSONAS</b>		
Homicidios Dolosos	6	0,50
Homicidios dolosos en grado de tentativa	0	0,00
Homicidios culposos en accidentes de tránsito	8	0,66
Homicidios culposos por otros hechos	0	0,00
Lesiones dolosas	96	7,94
Lesiones culposas en accidentes de tránsito	65	5,37
Lesiones culposas por otros hechos	277	22,90
Otros delitos contra las personas	60	4,96
<b>Total de delitos contra las personas</b>	<b>512</b>	<b>42,34</b>
<b>DELITOS CONTRA LA INTEGRIDAD SEXUAL Y EL HONOR</b>		
Delitos contra el honor	0	0,00
Violaciones	17	1,41
Otros delitos contra la integridad sexual	23	1,90
<b>Total de delitos contra la integridad sexual y el honor</b>	<b>40</b>	<b>3,31</b>
<b>DELITOS CONTRA LA LIBERTAD</b>		
Amenazas	0	0,00
Otros delitos contra la libertad	0	0,00
<b>Total de delitos contra la libertad</b>	<b>0</b>	<b>0,00</b>
<b>DELITOS CONTRA LA PROPIEDAD</b>		
Robos y tentativas de robo (ex. los agrav. por el res. de lesiones y/o muertes)	2.060	170,34
Robos agrav. y tentativas de robo agrav. por el res. de lesiones y/o muerte.	0	0,00
Hurtos y tentativa de hurto.	1.594	131,81
Otros delitos contra la propiedad	673	55,65
<b>Total de delitos contra la propiedad</b>	<b>4.327</b>	<b>357,79</b>
<b>DELITOS CONTRA EL ESTADO Y LA COMUNIDAD</b>		
Delitos contra la seguridad pública	0	0,00
Delitos contra el orden público	0	0,00
Delitos contra la seguridad de la nación	0	0,00
Delitos contra los poderes públicos y el orden constitucional	0	0,00
Delitos contra la administración pública	0	0,00
Delitos contra la fe pública	0	0,00
<b>Total de delitos contra el estado y la comunidad</b>	<b>0</b>	<b>0,00</b>
<b>DELITOS CONTRA EL ESTADO CIVIL</b>		
LEY 23.737 (estupefacientes)	0	0,00
<b>OTROS DELITOS PREVISTOS EN LEYES ESPECIALES</b>		
	0	0,00
<b>TOTAL DE HECHOS DELICTUOSOS</b>	<b>4.879</b>	<b>403,44</b>
<b>CONESA</b>		
<b>DELITOS CONTRA LAS PERSONAS</b>		
Homicidios Dolosos	0	0,00
Homicidios dolosos en grado de tentativa	0	0,00
Homicidios culposos en accidentes de tránsito	7	10,81
Homicidios culposos por otros hechos	0	0,00
Lesiones dolosas	15	23,16
Lesiones culposas en accidentes de tránsito	6	9,26
Lesiones culposas por otros hechos	27	41,68
Otros delitos contra las personas	0	0,00
<b>Total de delitos contra las personas</b>	<b>55</b>	<b>84,90</b>
<b>DELITOS CONTRA LA INTEGRIDAD SEXUAL Y EL HONOR</b>		
Delitos contra el honor	0	0,00
Violaciones	2	3,09
Otros delitos contra la integridad sexual	5	7,72
<b>Total de delitos contra la integridad sexual y el honor</b>	<b>7</b>	<b>10,81</b>
<b>DELITOS CONTRA LA LIBERTAD</b>		
Amenazas	0	0,00
Otros delitos contra la libertad	0	0,00
<b>Total de delitos contra la libertad</b>	<b>0</b>	<b>0,00</b>
<b>DELITOS CONTRA LA PROPIEDAD</b>		
Robos y tentativas de robo (ex. los agrav. por el res. de lesiones y/o muertes)	34	52,49
Robos agrav. y tentativas de robo agrav. por el res. de lesiones y/o muerte.	0	0,00
Hurtos y tentativa de hurto.	100	154,37
Otros delitos contra la propiedad	44	67,92
<b>Total de delitos contra la propiedad</b>	<b>178</b>	<b>274,78</b>
<b>DELITOS CONTRA EL ESTADO Y LA COMUNIDAD</b>		
Delitos contra la seguridad pública	0	0,00
Delitos contra el orden público	0	0,00
Delitos contra la seguridad de la nación	0	0,00
Delitos contra los poderes públicos y el orden constitucional	0	0,00
Delitos contra la administración pública	0	0,00
Delitos contra la fe pública	0	0,00
<b>Total de delitos contra el estado y la comunidad</b>	<b>0</b>	<b>0,00</b>
<b>DELITOS CONTRA EL ESTADO CIVIL</b>		
LEY 23.737 (estupefacientes)	0	0,00
<b>OTROS DELITOS PREVISTOS EN LEYES ESPECIALES</b>		
	0	0,00
<b>TOTAL DE HECHOS DELICTUOSOS</b>	<b>240</b>	<b>370,48</b>



DELITOS	FRECUENCIA	TASA C/10000 Hab.
<b>EL CUY</b>		
<b>DELITOS CONTRA LAS PERSONAS</b>		
Homicidios Dolosos	0	0,00
Homicidios dolosos en grado de tentativa	0	0,00
Homicidios culposos en accidentes de tránsito	0	0,00
Homicidios culposos por otros hechos	0	0,00
Lesiones dolosas	8	17,55
Lesiones culposas en accidentes de tránsito	2	4,39
Lesiones culposas por otros hechos	5	10,97
Otros delitos contra las personas	0	0,00
<b>Total de delitos contra las personas</b>	<b>15</b>	<b>32,90</b>
<b>DELITOS CONTRA LA INTEGRIDAD SEXUAL Y EL HONOR</b>		
Delitos contra el honor	0	0,00
Violaciones	1	2,19
Otros delitos contra la integridad sexual	1	2,19
<b>Total de delitos contra la integridad sexual y el honor</b>	<b>2</b>	<b>4,39</b>
<b>DELITOS CONTRA LA LIBERTAD</b>		
Amenazas	0	0,00
Otros delitos contra la libertad	0	0,00
<b>Total de delitos contra la libertad</b>	<b>0</b>	<b>0,00</b>
<b>DELITOS CONTRA LA PROPIEDAD</b>		
Robos y tentativas de robo (ex. los agrav. por el res. de lesiones y/o muertes)	12	26,32
Robos agrav. y tentativas de robo agrav. por el res. de lesiones y/o muerte.	0	0,00
Hurtos y tentativa de hurto.	2	4,39
Otros delitos contra la propiedad	12	26,32
<b>Total de delitos contra la propiedad</b>	<b>26</b>	<b>57,03</b>
<b>DELITOS CONTRA EL ESTADO Y LA COMUNIDAD</b>		
Delitos contra la seguridad pública	0	0,00
Delitos contra el orden público	0	0,00
Delitos contra la seguridad de la nación	0	0,00
Delitos contra los poderes públicos y el orden constitucional	0	0,00
Delitos contra la administración pública	0	0,00
Delitos contra la fe pública	0	0,00
<b>Total de delitos contra el estado y la comunidad</b>	<b>0</b>	<b>0,00</b>
<b>DELITOS CONTRA EL ESTADO CIVIL</b>		
LEY 23.737 (estupefacientes)	0	0,00
<b>OTROS DELITOS PREVISTOS EN LEYES ESPECIALES</b>		
	0	0,00
<b>TOTAL DE HECHOS DELICTUOSOS</b>	<b>43</b>	<b>94,32</b>
<b>GENERAL ROCA</b>		
<b>DELITOS CONTRA LAS PERSONAS</b>		
Homicidios Dolosos	12	0,39
Homicidios dolosos en grado de tentativa	0	0,00
Homicidios culposos en accidentes de tránsito	51	1,68
Homicidios culposos por otros hechos	0	0,00
Lesiones dolosas	609	20,04
Lesiones culposas en accidentes de tránsito	356	11,71
Lesiones culposas por otros hechos	403	13,26
Otros delitos contra las personas	75	2,47
<b>Total de delitos contra las personas</b>	<b>1.506</b>	<b>49,55</b>
<b>DELITOS CONTRA LA INTEGRIDAD SEXUAL Y EL HONOR</b>		
Delitos contra el honor	0	0,00
Violaciones	31	1,02
Otros delitos contra la integridad sexual	76	2,50
<b>Total de delitos contra la integridad sexual y el honor</b>	<b>107</b>	<b>3,52</b>
<b>DELITOS CONTRA LA LIBERTAD</b>		
Amenazas	0	0,00
Otros delitos contra la libertad	0	0,00
<b>Total de delitos contra la libertad</b>	<b>0</b>	<b>0,00</b>
<b>DELITOS CONTRA LA PROPIEDAD</b>		
Robos y tentativas de robo (ex. los agrav. por el res. de lesiones y/o muertes)	3.449	113,49
Robos agrav. y tentativas de robo agrav. por el res. de lesiones y/o muerte.	0	0,00
Hurtos y tentativa de hurto.	2.967	97,63
Otros delitos contra la propiedad	1.006	33,10
<b>Total de delitos contra la propiedad</b>	<b>7.422</b>	<b>244,22</b>
<b>DELITOS CONTRA EL ESTADO Y LA COMUNIDAD</b>		
Delitos contra la seguridad pública	0	0,00
Delitos contra el orden público	0	0,00
Delitos contra la seguridad de la nación	0	0,00
Delitos contra los poderes públicos y el orden constitucional	0	0,00
Delitos contra la administración pública	0	0,00
Delitos contra la fe pública	0	0,00
<b>Total de delitos contra el estado y la comunidad</b>	<b>0</b>	<b>0,00</b>
<b>DELITOS CONTRA EL ESTADO CIVIL</b>		
LEY 23.737 (estupefacientes)	0	0,00
<b>OTROS DELITOS PREVISTOS EN LEYES ESPECIALES</b>		
	0	0,00
<b>TOTAL DE HECHOS DELICTUOSOS</b>	<b>9.035</b>	<b>297,30</b>

DELITOS	FRECUENCIA	TASA C/10000 Hab.
<b>9 DE JULIO</b>		
<b>DELITOS CONTRA LAS PERSONAS</b>		
Homicidios Dolosos	0	0,00
Homicidios dolosos en grado de tentativa	0	0,00
Homicidios culposos en accidentes de tránsito	0	0,00
Homicidios culposos por otros hechos	0	0,00
Lesiones dolosas	4	10,29
Lesiones culposas en accidentes de tránsito	3	7,72
Lesiones culposas por otros hechos	2	5,14
Otros delitos contra las personas	1	2,57
<b>Total de delitos contra las personas</b>	<b>10</b>	<b>25,72</b>
<b>DELITOS CONTRA LA INTEGRIDAD SEXUAL Y EL HONOR</b>		
Delitos contra el honor	0	0,00
Violaciones	3	7,72
Otros delitos contra la integridad sexual	2	5,14
<b>Total de delitos contra la integridad sexual y el honor</b>	<b>5</b>	<b>12,86</b>
<b>DELITOS CONTRA LA LIBERTAD</b>		
Amenazas	0	0,00
Otros delitos contra la libertad	0	0,00
<b>Total de delitos contra la libertad</b>	<b>0</b>	<b>0,00</b>
<b>DELITOS CONTRA LA PROPIEDAD</b>		
Robos y tentativas de robo (ex. los agrav. por el res. de lesiones y/o muertes)	5	12,86
Robos agrav. y tentativas de robo agrav. por el res. de lesiones y/o muerte.	0	0,00
Hurtos y tentativa de hurto.	10	25,72
Otros delitos contra la propiedad	8	20,58
<b>Total de delitos contra la propiedad</b>	<b>23</b>	<b>59,16</b>
<b>DELITOS CONTRA EL ESTADO Y LA COMUNIDAD</b>		
Delitos contra la seguridad pública	0	0,00
Delitos contra el orden público	0	0,00
Delitos contra la seguridad de la nación	0	0,00
Delitos contra los poderes públicos y el orden constitucional	0	0,00
Delitos contra la administración pública	0	0,00
Delitos contra la fe pública	0	0,00
<b>Total de delitos contra el estado y la comunidad</b>	<b>0</b>	<b>0,00</b>
<b>DELITOS CONTRA EL ESTADO CIVIL</b>		
LEY 23.737 (estupefacientes)	0	0,00
<b>OTROS DELITOS PREVISTOS EN LEYES ESPECIALES</b>		
	0	0,00
<b>TOTAL DE HECHOS DELICTUOSOS</b>	<b>38</b>	<b>97,74</b>
<b>ÑORQUINCO</b>		
<b>DELITOS CONTRA LAS PERSONAS</b>		
Homicidios Dolosos	0	0,00
Homicidios dolosos en grado de tentativa	0	0,00
Homicidios culposos en accidentes de tránsito	0	0,00
Homicidios culposos por otros hechos	0	0,00
Lesiones dolosas	2	9,27
Lesiones culposas en accidentes de tránsito	0	0,00
Lesiones culposas por otros hechos	0	0,00
Otros delitos contra las personas	2	9,27
<b>Total de delitos contra las personas</b>	<b>4</b>	<b>18,54</b>
<b>DELITOS CONTRA LA INTEGRIDAD SEXUAL Y EL HONOR</b>		
Delitos contra el honor	0	0,00
Violaciones	0	0,00
Otros delitos contra la integridad sexual	0	0,00
<b>Total de delitos contra la integridad sexual y el honor</b>	<b>0</b>	<b>0,00</b>
<b>DELITOS CONTRA LA LIBERTAD</b>		
Amenazas	0	0,00
Otros delitos contra la libertad	0	0,00
<b>Total de delitos contra la libertad</b>	<b>0</b>	<b>0,00</b>
<b>DELITOS CONTRA LA PROPIEDAD</b>		
Robos y tentativas de robo (ex. los agrav. por el res. de lesiones y/o muertes)	2	9,27
Robos agrav. y tentativas de robo agrav. por el res. de lesiones y/o muerte.	0	0,00
Hurtos y tentativa de hurto.	2	9,27
Otros delitos contra la propiedad	2	9,27
<b>Total de delitos contra la propiedad</b>	<b>6</b>	<b>27,82</b>
<b>DELITOS CONTRA EL ESTADO Y LA COMUNIDAD</b>		
Delitos contra la seguridad pública	0	0,00
Delitos contra el orden público	0	0,00
Delitos contra la seguridad de la nación	0	0,00
Delitos contra los poderes públicos y el orden constitucional	0	0,00
Delitos contra la administración pública	0	0,00
Delitos contra la fe pública	0	0,00
<b>Total de delitos contra el estado y la comunidad</b>	<b>0</b>	<b>0,00</b>
<b>DELITOS CONTRA EL ESTADO CIVIL</b>		
LEY 23.737 (estupefacientes)	0	0,00
<b>OTROS DELITOS PREVISTOS EN LEYES ESPECIALES</b>		
	0	0,00
<b>TOTAL DE HECHOS DELICTUOSOS</b>	<b>10</b>	<b>46,36</b>

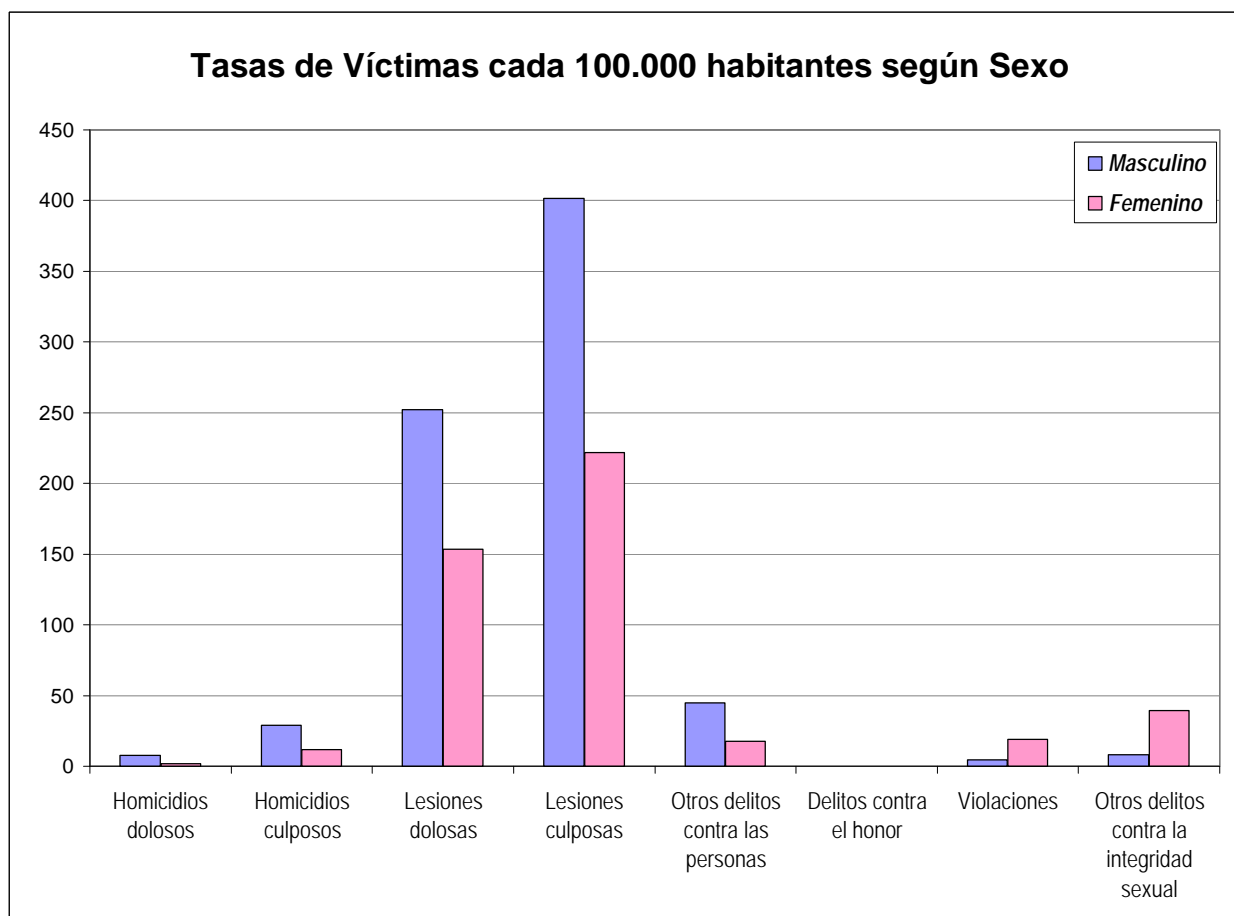
DELITOS	FRECUENCIA	TASA C/10000 Hab.
<b>PICHI MAHUIDA</b>		
<b>DELITOS CONTRA LAS PERSONAS</b>		
Homicidios Dolosos	1	0,68
Homicidios dolosos en grado de tentativa	0	0,00
Homicidios culposos en accidentes de tránsito	8	5,47
Homicidios culposos por otros hechos	0	0,00
Lesiones dolosas	16	10,94
Lesiones culposas en accidentes de tránsito	22	15,05
Lesiones culposas por otros hechos	9	6,16
Otros delitos contra las personas	1	0,68
<b>Total de delitos contra las personas</b>	<b>57</b>	<b>38,99</b>
<b>DELITOS CONTRA LA INTEGRIDAD SEXUAL Y EL HONOR</b>		
Delitos contra el honor	0	0,00
Violaciones	2	1,37
Otros delitos contra la integridad sexual	4	2,74
<b>Total de delitos contra la integridad sexual y el honor</b>	<b>6</b>	<b>4,10</b>
<b>DELITOS CONTRA LA LIBERTAD</b>		
Amenazas	0	0,00
Otros delitos contra la libertad	0	0,00
<b>Total de delitos contra la libertad</b>	<b>0</b>	<b>0,00</b>
<b>DELITOS CONTRA LA PROPIEDAD</b>		
Robos y tentativas de robo (ex. los agrav. por el res. de lesiones y/o muertes)	64	43,78
Robos agrav. y tentativas de robo agrav. por el res. de lesiones y/o muerte.	0	0,00
Hurtos y tentativa de hurto.	115	78,66
Otros delitos contra la propiedad	51	34,88
<b>Total de delitos contra la propiedad</b>	<b>230</b>	<b>157,32</b>
<b>DELITOS CONTRA EL ESTADO Y LA COMUNIDAD</b>		
Delitos contra la seguridad pública	0	0,00
Delitos contra el orden público	0	0,00
Delitos contra la seguridad de la nación	0	0,00
Delitos contra los poderes públicos y el orden constitucional	0	0,00
Delitos contra la administración pública	0	0,00
Delitos contra la fe pública	0	0,00
<b>Total de delitos contra el estado y la comunidad</b>	<b>0</b>	<b>0,00</b>
<b>DELITOS CONTRA EL ESTADO CIVIL</b>		
LEY 23.737 (estupefacientes)	0	0,00
<b>OTROS DELITOS PREVISTOS EN LEYES ESPECIALES</b>		
	0	0,00
<b>TOTAL DE HECHOS DELICTUOSOS</b>	<b>293</b>	<b>200,41</b>
<b>PILCANIYEU</b>		
<b>DELITOS CONTRA LAS PERSONAS</b>		
Homicidios Dolosos	0	0,00
Homicidios dolosos en grado de tentativa	0	0,00
Homicidios culposos en accidentes de tránsito	1	1,52
Homicidios culposos por otros hechos	0	0,00
Lesiones dolosas	3	4,57
Lesiones culposas en accidentes de tránsito	0	0,00
Lesiones culposas por otros hechos	7	10,66
Otros delitos contra las personas	2	3,05
<b>Total de delitos contra las personas</b>	<b>13</b>	<b>19,80</b>
<b>DELITOS CONTRA LA INTEGRIDAD SEXUAL Y EL HONOR</b>		
Delitos contra el honor	0	0,00
Violaciones	0	0,00
Otros delitos contra la integridad sexual	0	0,00
<b>Total de delitos contra la integridad sexual y el honor</b>	<b>0</b>	<b>0,00</b>
<b>DELITOS CONTRA LA LIBERTAD</b>		
Amenazas	0	0,00
Otros delitos contra la libertad	0	0,00
<b>Total de delitos contra la libertad</b>	<b>0</b>	<b>0,00</b>
<b>DELITOS CONTRA LA PROPIEDAD</b>		
Robos y tentativas de robo (ex. los agrav. por el res. de lesiones y/o muertes)	9	13,71
Robos agrav. y tentativas de robo agrav. por el res. de lesiones y/o muerte.	0	0,00
Hurtos y tentativa de hurto.	19	28,94
Otros delitos contra la propiedad	7	10,66
<b>Total de delitos contra la propiedad</b>	<b>35</b>	<b>53,30</b>
<b>DELITOS CONTRA EL ESTADO Y LA COMUNIDAD</b>		
Delitos contra la seguridad pública	0	0,00
Delitos contra el orden público	0	0,00
Delitos contra la seguridad de la nación	0	0,00
Delitos contra los poderes públicos y el orden constitucional	0	0,00
Delitos contra la administración pública	0	0,00
Delitos contra la fe pública	0	0,00
<b>Total de delitos contra el estado y la comunidad</b>	<b>0</b>	<b>0,00</b>
<b>DELITOS CONTRA EL ESTADO CIVIL</b>		
LEY 23.737 (estupefacientes)	0	0,00
<b>OTROS DELITOS PREVISTOS EN LEYES ESPECIALES</b>		
	0	0,00
<b>TOTAL DE HECHOS DELICTUOSOS</b>	<b>48</b>	<b>73,10</b>

DELITOS	FRECUENCIA	TASA C/10000 Hab.
<b>SAN ANTONIO OESTE</b>		
<b>DELITOS CONTRA LAS PERSONAS</b>		
Homicidios Dolosos	2	0,82
Homicidios dolosos en grado de tentativa	0	0,00
Homicidios culposos en accidentes de tránsito	6	2,46
Homicidios culposos por otros hechos	0	0,00
Lesiones dolosas	49	20,11
Lesiones culposas en accidentes de tránsito	18	7,39
Lesiones culposas por otros hechos	40	16,42
Otros delitos contra las personas	7	2,87
<b>Total de delitos contra las personas</b>	<b>122</b>	<b>50,08</b>
<b>DELITOS CONTRA LA INTEGRIDAD SEXUAL Y EL HONOR</b>		
Delitos contra el honor	0	0,00
Violaciones	1	0,41
Otros delitos contra la integridad sexual	4	1,64
<b>Total de delitos contra la integridad sexual y el honor</b>	<b>5</b>	<b>2,05</b>
<b>DELITOS CONTRA LA LIBERTAD</b>		
Amenazas	0	0,00
Otros delitos contra la libertad	0	0,00
<b>Total de delitos contra la libertad</b>	<b>0</b>	<b>0,00</b>
<b>DELITOS CONTRA LA PROPIEDAD</b>		
Robos y tentativas de robo (ex. los agrav. por el res. de lesiones y/o muertes)	258	105,90
Robos agrav. y tentativas de robo agrav. por el res. de lesiones y/o muerte.	0	0,00
Hurtos y tentativa de hurto.	295	121,09
Otros delitos contra la propiedad	125	51,31
<b>Total de delitos contra la propiedad</b>	<b>678</b>	<b>278,30</b>
<b>DELITOS CONTRA EL ESTADO Y LA COMUNIDAD</b>		
Delitos contra la seguridad pública	0	0,00
Delitos contra el orden público	0	0,00
Delitos contra la seguridad de la nación	0	0,00
Delitos contra los poderes públicos y el orden constitucional	0	0,00
Delitos contra la administración pública	0	0,00
Delitos contra la fe pública	0	0,00
<b>Total de delitos contra el estado y la comunidad</b>	<b>0</b>	<b>0,00</b>
<b>DELITOS CONTRA EL ESTADO CIVIL</b>		
LEY 23.737 (estupefacientes)	0	0,00
<b>OTROS DELITOS PREVISTOS EN LEYES ESPECIALES</b>		
	0	0,00
<b>TOTAL DE HECHOS DELICTUOSOS</b>	<b>805</b>	<b>330,43</b>
<b>VALCHETA</b>		
<b>DELITOS CONTRA LAS PERSONAS</b>		
Homicidios Dolosos	0	0,00
Homicidios dolosos en grado de tentativa	0	0,00
Homicidios culposos en accidentes de tránsito	0	0,00
Homicidios culposos por otros hechos	0	0,00
Lesiones dolosas	7	14,12
Lesiones culposas en accidentes de tránsito	5	10,08
Lesiones culposas por otros hechos	0	0,00
Otros delitos contra las personas	0	0,00
<b>Total de delitos contra las personas</b>	<b>12</b>	<b>24,20</b>
<b>DELITOS CONTRA LA INTEGRIDAD SEXUAL Y EL HONOR</b>		
Delitos contra el honor	0	0,00
Violaciones	0	0,00
Otros delitos contra la integridad sexual	0	0,00
<b>Total de delitos contra la integridad sexual y el honor</b>	<b>0</b>	<b>0,00</b>
<b>DELITOS CONTRA LA LIBERTAD</b>		
Amenazas	0	0,00
Otros delitos contra la libertad	0	0,00
<b>Total de delitos contra la libertad</b>	<b>0</b>	<b>0,00</b>
<b>DELITOS CONTRA LA PROPIEDAD</b>		
Robos y tentativas de robo (ex. los agrav. por el res. de lesiones y/o muertes)	12	24,20
Robos agrav. y tentativas de robo agrav. por el res. de lesiones y/o muerte.	0	0,00
Hurtos y tentativa de hurto.	28	56,46
Otros delitos contra la propiedad	15	30,25
<b>Total de delitos contra la propiedad</b>	<b>55</b>	<b>110,91</b>
<b>DELITOS CONTRA EL ESTADO Y LA COMUNIDAD</b>		
Delitos contra la seguridad pública	0	0,00
Delitos contra el orden público	0	0,00
Delitos contra la seguridad de la nación	0	0,00
Delitos contra los poderes públicos y el orden constitucional	0	0,00
Delitos contra la administración pública	0	0,00
Delitos contra la fe pública	0	0,00
<b>Total de delitos contra el estado y la comunidad</b>	<b>0</b>	<b>0,00</b>
<b>DELITOS CONTRA EL ESTADO CIVIL</b>		
LEY 23.737 (estupefacientes)	0	0,00
<b>OTROS DELITOS PREVISTOS EN LEYES ESPECIALES</b>		
	0	0,00
<b>TOTAL DE HECHOS DELICTUOSOS</b>	<b>67</b>	<b>135,11</b>

DELITOS	FRECUENCIA	TASA C/10000 Hab.
<b>25 DE MAYO</b>		
<b>DELITOS CONTRA LAS PERSONAS</b>		
Homicidios Dolosos	3	2,11
Homicidios dolosos en grado de tentativa	0	0,00
Homicidios culposos en accidentes de tránsito	1	0,70
Homicidios culposos por otros hechos	0	0,00
Lesiones dolosas	40	28,19
Lesiones culposas en accidentes de tránsito	2	1,41
Lesiones culposas por otros hechos	23	16,21
Otros delitos contra las personas	3	2,11
<b>Total de delitos contra las personas</b>	<b>72</b>	<b>50,75</b>
<b>DELITOS CONTRA LA INTEGRIDAD SEXUAL Y EL HONOR</b>		
Delitos contra el honor	0	0,00
Violaciones	1	0,70
Otros delitos contra la integridad sexual	2	1,41
<b>Total de delitos contra la integridad sexual y el honor</b>	<b>3</b>	<b>2,11</b>
<b>DELITOS CONTRA LA LIBERTAD</b>		
Amenazas	0	0,00
Otros delitos contra la libertad	4	2,82
<b>Total de delitos contra la libertad</b>	<b>4</b>	<b>2,82</b>
<b>DELITOS CONTRA LA PROPIEDAD</b>		
Robos y tentativas de robo (ex. los agrav. por el res. de lesiones y/o muertes)	44	31,01
Robos agrav. y tentativas de robo agrav. por el res. de lesiones y/o muerte.	0	0,00
Hurtos y tentativa de hurto.	87	61,32
Otros delitos contra la propiedad	59	41,59
<b>Total de delitos contra la propiedad</b>	<b>190</b>	<b>133,93</b>
<b>DELITOS CONTRA EL ESTADO Y LA COMUNIDAD</b>		
Delitos contra la seguridad pública	0	0,00
Delitos contra el orden público	0	0,00
Delitos contra la seguridad de la nación	0	0,00
Delitos contra los poderes públicos y el orden constitucional	0	0,00
Delitos contra la administración pública	0	0,00
Delitos contra la fe pública	0	0,00
<b>Total de delitos contra el estado y la comunidad</b>	<b>0</b>	<b>0,00</b>
<b>DELITOS CONTRA EL ESTADO CIVIL</b>		
LEY 23.737 (estupefacientes)	0	0,00
<b>OTROS DELITOS PREVISTOS EN LEYES ESPECIALES</b>		
	0	0,00
<b>TOTAL DE HECHOS DELICTIVOSOS</b>	<b>269</b>	<b>189,61</b>
<b>PREFECTURA</b>		
<b>DELITOS CONTRA LAS PERSONAS</b>		
Homicidios Dolosos	0	0,00
Homicidios dolosos en grado de tentativa	0	0,00
Homicidios culposos en accidentes de tránsito	0	0,00
Homicidios culposos por otros hechos	0	0,00
Lesiones dolosas	0	0,00
Lesiones culposas en accidentes de tránsito	0	0,00
Lesiones culposas por otros hechos	0	0,00
Otros delitos contra las personas	0	0,00
<b>Total de delitos contra las personas</b>	<b>0</b>	<b>0,00</b>
<b>DELITOS CONTRA LA INTEGRIDAD SEXUAL Y EL HONOR</b>		
Delitos contra el honor	0	0,00
Violaciones	0	0,00
Otros delitos contra la integridad sexual	0	0,00
<b>Total de delitos contra la integridad sexual y el honor</b>	<b>0</b>	<b>0,00</b>
<b>DELITOS CONTRA LA LIBERTAD</b>		
Amenazas	8	0,00
Otros delitos contra la libertad	0	0,00
<b>Total de delitos contra la libertad</b>	<b>8</b>	<b>0,00</b>
<b>DELITOS CONTRA LA PROPIEDAD</b>		
Robos y tentativas de robo (ex. los agrav. por el res. de lesiones y/o muertes)	1	0,00
Robos agrav. y tentativas de robo agrav. por el res. de lesiones y/o muerte.	0	0,00
Hurtos y tentativa de hurto.	3	0,00
Otros delitos contra la propiedad	1	0,00
<b>Total de delitos contra la propiedad</b>	<b>5</b>	<b>0,00</b>
<b>DELITOS CONTRA EL ESTADO Y LA COMUNIDAD</b>		
Delitos contra la seguridad pública	0	0,00
Delitos contra el orden público	0	0,00
Delitos contra la seguridad de la nación	0	0,00
Delitos contra los poderes públicos y el orden constitucional	0	0,00
Delitos contra la administración pública	0	0,00
Delitos contra la fe pública	0	0,00
<b>Total de delitos contra el estado y la comunidad</b>	<b>0</b>	<b>0,00</b>
<b>DELITOS CONTRA EL ESTADO CIVIL</b>		
LEY 23.737 (estupefacientes)	0	0,00
<b>OTROS DELITOS PREVISTOS EN LEYES ESPECIALES</b>		
	1	0,00
<b>TOTAL DE HECHOS DELICTIVOSOS</b>	<b>14</b>	<b>0,00</b>

DELITOS	FRECUENCIA	TASA C/10000 Hab.
<b>GENDARMERÍA</b>		
<b>DELITOS CONTRA LAS PERSONAS</b>		
Homicidios Dolosos	0	0,00
Homicidios dolosos en grado de tentativa	0	0,00
Homicidios culposos en accidentes de tránsito	0	0,00
Homicidios culposos por otros hechos	0	0,00
Lesiones dolosas	0	0,00
Lesiones culposas en accidentes de tránsito	0	0,00
Lesiones culposas por otros hechos	0	0,00
Otros delitos contra las personas	0	0,00
<b>Total de delitos contra las personas</b>	<b>0</b>	<b>0,00</b>
<b>DELITOS CONTRA LA INTEGRIDAD SEXUAL Y EL HONOR</b>		
Delitos contra el honor	0	0,00
Violaciones	0	0,00
Otros delitos contra la integridad sexual	0	0,00
<b>Total de delitos contra la integridad sexual y el honor</b>	<b>0</b>	<b>0,00</b>
<b>DELITOS CONTRA LA LIBERTAD</b>		
Amenazas	0	0,00
Otros delitos contra la libertad	0	0,00
<b>Total de delitos contra la libertad</b>	<b>0</b>	<b>0,00</b>
<b>DELITOS CONTRA LA PROPIEDAD</b>		
Robos y tentativas de robo (ex. los agrav. por el res. de lesiones y/o muertes)	0	0,00
Robos agrav. y tentativas de robo agrav. por el res. de lesiones y/o muerte.	0	0,00
Hurtos y tentativa de hurto.	0	0,00
Otros delitos contra la propiedad	1	0,00
<b>Total de delitos contra la propiedad</b>	<b>1</b>	<b>0,00</b>
<b>DELITOS CONTRA EL ESTADO Y LA COMUNIDAD</b>		
Delitos contra la seguridad pública	0	0,00
Delitos contra el orden público	0	0,00
Delitos contra la seguridad de la nación	0	0,00
Delitos contra los poderes públicos y el orden constitucional	0	0,00
Delitos contra la administración pública	5	0,00
Delitos contra la fe pública	41	0,00
<b>Total de delitos contra el estado y la comunidad</b>	<b>46</b>	<b>0,00</b>
<b>DELITOS CONTRA EL ESTADO CIVIL</b>		
<b>LEY 23.737 (estupefacientes)</b>	<b>181</b>	<b>0,00</b>
<b>OTROS DELITOS PREVISTOS EN LEYES ESPECIALES</b>	<b>0</b>	<b>0,00</b>
<b>TOTAL DE HECHOS DELICTUOSOS</b>	<b>228</b>	<b>0,00</b>
<b>POLICÍA FEDERAL ARGENTINA</b>		
<b>DELITOS CONTRA LAS PERSONAS</b>		
Homicidios Dolosos	0	0,00
Homicidios dolosos en grado de tentativa	0	0,00
Homicidios culposos en accidentes de tránsito	0	0,00
Homicidios culposos por otros hechos	0	0,00
Lesiones dolosas	0	0,00
Lesiones culposas en accidentes de tránsito	0	0,00
Lesiones culposas por otros hechos	0	0,00
Otros delitos contra las personas	0	0,00
<b>Total de delitos contra las personas</b>	<b>0</b>	<b>0,00</b>
<b>DELITOS CONTRA LA INTEGRIDAD SEXUAL Y EL HONOR</b>		
Delitos contra el honor	0	0,00
Violaciones	0	0,00
Otros delitos contra la integridad sexual	0	0,00
<b>Total de delitos contra la integridad sexual y el honor</b>	<b>0</b>	<b>0,00</b>
<b>DELITOS CONTRA LA LIBERTAD</b>		
Amenazas	6	0,00
Otros delitos contra la libertad	1	0,00
<b>Total de delitos contra la libertad</b>	<b>7</b>	<b>0,00</b>
<b>DELITOS CONTRA LA PROPIEDAD</b>		
Robos y tentativas de robo (ex. los agrav. por el res. de lesiones y/o muertes)	2	0,00
Robos agrav. y tentativas de robo agrav. por el res. de lesiones y/o muerte.	0	0,00
Hurtos y tentativa de hurto.	8	0,00
Otros delitos contra la propiedad	3	0,00
<b>Total de delitos contra la propiedad</b>	<b>13</b>	<b>0,00</b>
<b>DELITOS CONTRA EL ESTADO Y LA COMUNIDAD</b>		
Delitos contra la seguridad pública	0	0,00
Delitos contra el orden público	0	0,00
Delitos contra la seguridad de la nación	0	0,00
Delitos contra los poderes públicos y el orden constitucional	0	0,00
Delitos contra la administración pública	1	0,00
Delitos contra la fe pública	8	0,00
<b>Total de delitos contra el estado y la comunidad</b>	<b>9</b>	<b>0,00</b>
<b>DELITOS CONTRA EL ESTADO CIVIL</b>		
<b>LEY 23.737 (estupefacientes)</b>	<b>44</b>	<b>0,00</b>
<b>OTROS DELITOS PREVISTOS EN LEYES ESPECIALES</b>	<b>22</b>	<b>0,00</b>
<b>TOTAL DE HECHOS DELICTUOSOS</b>	<b>95</b>	<b>0,00</b>

Delitos contra las Personas, contra la Integridad Sexual y el Honor HECHOS Y VICTIMAS		RIO NEGRO							
AÑO 2008									
Tipo de Delito	HECHOS		VICTIMAS						
	Total de Hechos	Tasa de Hechos c/100.000 hab.	Masculino	Tasa de Víctimas Masculinas c/100.000 hab.	Femenino	Tasa de Víctimas Femeninas c/100.000 hab.	No Consta	Total Víctimas	Tasa del total de Víctimas c/100.000 hab.
<b>DELITOS CONTRA LAS PERSONAS</b>									
Homicidios dolosos	27	4,52	22	7,36	6	2,01	0	28	4,69
Homicidios dolosos en grado de tentativa	1	0,17	1	0,33	0	0,00	0	1	0,17
Homicidios culposos en accidentes de tránsito	94	15,73	86	28,79	35	11,72	0	121	20,25
Homicidios culposos por otros hechos	0	0,00	0	0,00	0	0,00	0	0	0,00
Lesiones dolosas	1.066	178,42	754	252,38	458	153,32	2	1.214	203,19
Lesiones culposas en accidentes de tránsito	555	92,89	523	175,06	228	76,32	0	751	125,70
Lesiones culposas por otros hechos	981	164,19	677	226,61	434	145,29	0	1.111	185,95
Otros delitos contra las personas	167	27,95	134	44,85	53	17,74	4	191	31,97
<b>Total de delitos contra las personas</b>	<b>2.891</b>	<b>483,87</b>	<b>2.197</b>	<b>735,39</b>	<b>1.214</b>	<b>406,40</b>	<b>6</b>	<b>3.417</b>	<b>571,91</b>
<b>DELITOS CONTRA LA INTEGRIDAD SEXUAL Y EL HONOR</b>									
Delitos contra el honor	0	0,00	0	0,00	0	0,00	0	0	0,00
Violaciones	68	11,38	13	4,35	57	19,08	0	70	11,72
Otros delitos contra la integridad sexual	145	24,27	25	8,37	118	39,50	9	152	25,44
<b>Total de delitos contra la integridad sexual y el honor</b>	<b>213</b>	<b>35,65</b>	<b>38</b>	<b>12,72</b>	<b>175</b>	<b>58,58</b>	<b>9</b>	<b>222</b>	<b>37,16</b>
<b>TOTALES</b>	<b>3.104</b>	<b>519,52</b>	<b>2.235</b>	<b>748,11</b>	<b>1.389</b>	<b>464,98</b>	<b>15</b>	<b>3.639</b>	<b>609,06</b>



## **ACLARACION SOBRE EL SISTEMA DE ALERTA TEMPRANA**

### **S.A.T.**

Este Sistema se realiza sobre la base de la información desagregada que cada Policía y Fuerza de Seguridad remite sobre homicidios dolosos, culposos en hechos de tránsito y delitos contra la propiedad.

Existen casos registrados en el Sistema Nacional de Información Criminal (SNIC) que no fueron informados en forma desagregada en el SAT.

Por tal motivo siempre la cantidad de casos del SAT es inferior a la del SNIC, tal como surge del primer cuadro que se presenta a continuación.



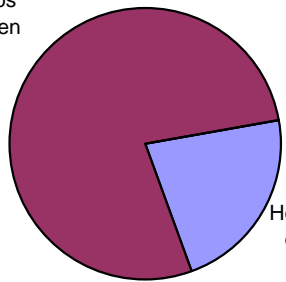
## Reporte Anual del Sistema de Alerta Temprana - HOMICIDIOS RIO NEGRO - AÑO 2008

**Cuadro Resumen. Total de homicidios por mes**

Hechos	HOMICIDIOS DOLOSOS		HOMICIDIOS CULPOSOS EN HECHOS DE TRANSITO	
	SNIC	SAT	SNIC	SAT
<b>Enero</b>	4	4	6	6
<b>Febrero</b>	4	4	11	11
<b>Marzo</b>	4	4	5	5
<b>Abril</b>	1	1	8	7
<b>Mayo</b>	2	2	11	6
<b>Junio</b>	2	2	7	7
<b>Julio</b>	4	4	7	2
<b>Agosto</b>	3	3	7	6
<b>Septiembre</b>	1	1	6	6
<b>Octubre</b>	1	1	7	7
<b>Noviembre</b>	0	0	10	10
<b>Diciembre</b>	1	1	9	7
<b>Total</b>	<b>27</b>	<b>27</b>	<b>94</b>	<b>80</b>
<b>Promedio mensual</b>	<b>2</b>		<b>8</b>	
<b>Tasa c/100 mil hab.</b>	<b>4,52</b>		<b>15,73</b>	

Aclaración: Del total de los homicidios dolosos y culposos en hechos de tránsito informados en las planillas de hechos delictuosos (SNIC), se posee información detallada solamente del total que aparece en la columna del Sistema de Alerta Temprana (SAT).

**Cuadro Resumen. Total de homicidios del año\***

Tipo de Homicidio	Valores Absolutos	Tipos de Homicidios
<b>Homicidios dolosos</b>	27	<div style="display: flex; justify-content: space-around; align-items: center;"> <div style="text-align: center;"> <p>Homicidios culposos en tránsito 78%</p>  </div> <div style="text-align: center;"> <p>Homicidios dolosos 22%</p> </div> </div>
<b>Homicidios culposos en tránsito</b>	94	
<b>Homicidios culposos por otros hechos**</b>	0	
<b>Total de Homicidios</b>	121	

\*Los datos de este cuadro provienen de las planillas de Hechos Delictuosos

\*\*De los Homicidios Culposos por otros hechos no se cuenta con información más detallada.

## Homicidios Dolosos RIO NEGRO - AÑO 2008

### Cuadro Resumen de Homicidios dolosos.

Cantidad total de hechos, de víctimas y de imputados

<b>Homicidios dolosos</b>	Hechos	Víctimas	Imputados
	27	28	31

### Serie hechos

En esta serie de cuadros se presenta información resumida acerca de las características del tipo de hecho homicidio doloso.

#### Cuadro 1. Distribución de frecuencias de homicidios dolosos por tipo de lugar de ocurrencia

Tipo de lugar	Cant.
Vía Pública	6
Domicilio Particular	10
Comercio	2
Interior de Rodados	0
Cárcel o Comisaría	0
Otro Lugar	9
Sin Datos	0
<i>Total</i>	<i>27</i>

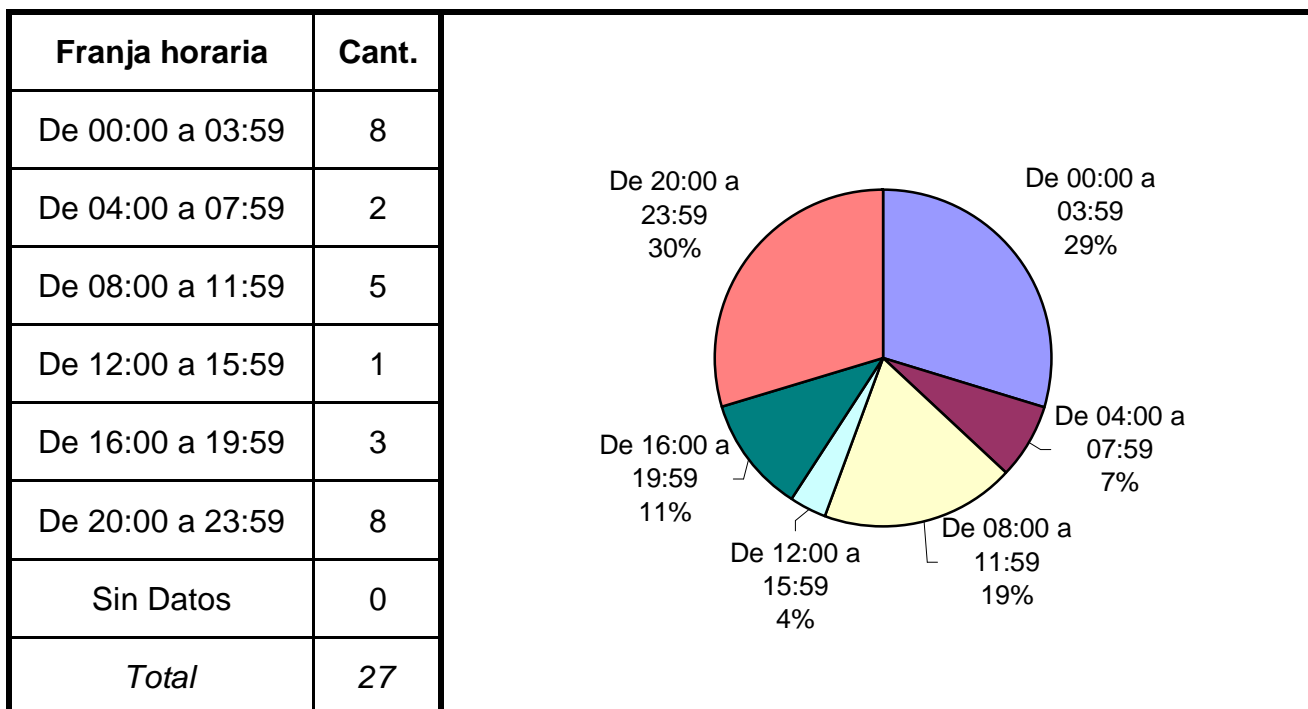
A pie chart illustrating the distribution of homicides by location. The largest segment is 'Domicilio Particular' at 38%, followed by 'Otro Lugar' at 33%, 'Vía Pública' at 22%, and 'Comercio' at 7%.

#### Cuadro 2. Distribución de frecuencias de homicidios dolosos por clase de arma

Clase de arma	Cant.
De Fuego	8
Blanca	10
Otra Arma	0
Sin Armas	9
Sin Datos	0
<i>Total</i>	<i>27</i>

A pie chart illustrating the distribution of homicides by weapon type. The largest segment is 'Blanca' at 37%, followed by 'Sin Armas' at 33%, and 'De Fuego' at 30%.

**Cuadro 3. Distribución de frecuencias de homicidios dolosos por franja horaria de ocurrencia**



**Cuadro 4. Distribución de frecuencias de homicidios dolosos según circunstancias en que se produjeron**

En ocasión de otro delito?	Cant.
Sí, Robo	1
Sí, Violación	0
Sí, otro delito	2
No	2
Sin Datos	22
<i>Total</i>	<i>27</i>

**Cuadro 5. Distribución de frecuencias de homicidios dolosos en ocasión de robo por tipo de lugar de ocurrencia**

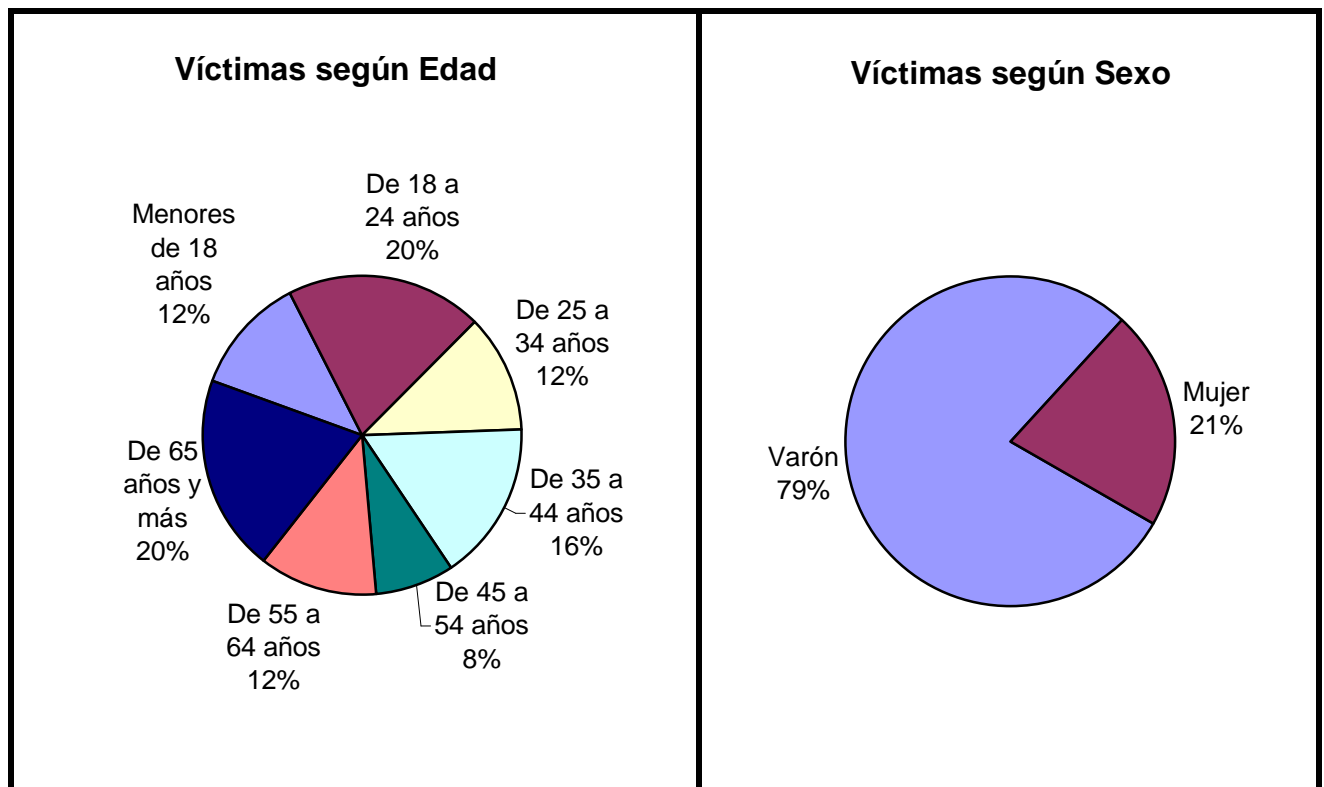
<b>Tipo de lugar</b>	<b>Cant.</b>	
Vía Pública	0	
Domicilio Particular	0	
Comercio	0	
Interior de Rodados	0	
Cárcel o Comisaría	0	
Otro Lugar	1	
Sin Datos	0	
<i>Total</i>	1	

## Serie personas

En esta serie de cuadros se presenta información resumida acerca de las personas involucradas en homicidios dolosos.

**Cuadro 1. Víctimas de homicidios dolosos según sexo por grupo de edades**

Grupo de edad	Varón	Mujer	Sin Datos	Total
Menores de 18 años	1	2	0	3
De 18 a 24 años	5	0	0	5
De 25 a 34 años	2	1	0	3
De 35 a 44 años	4	0	0	4
De 45 a 54 años	1	1	0	2
De 55 a 64 años	3	0	0	3
De 65 años y más	3	2	0	5
Sin Datos	3	0	0	3
<i>Total</i>	<i>22</i>	<i>6</i>	<i>0</i>	<i>28</i>

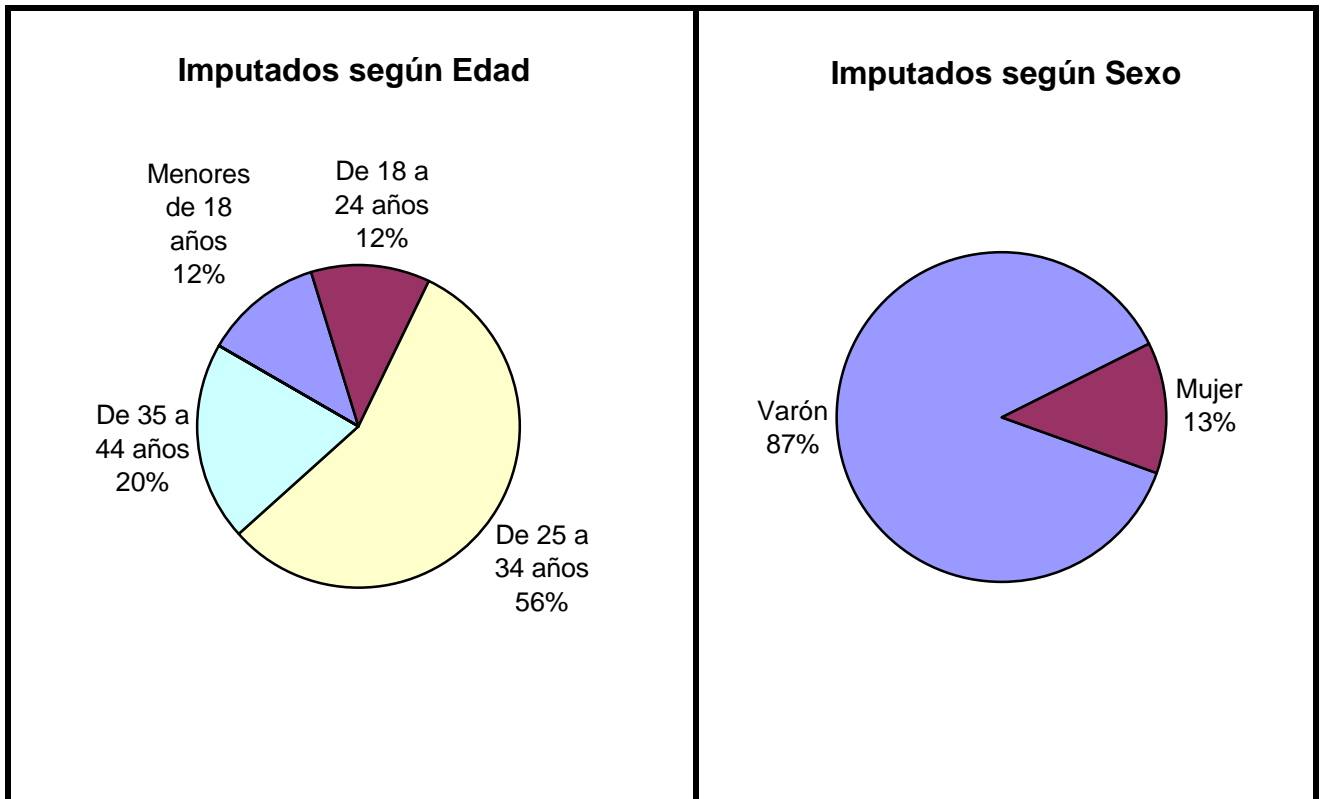


**Cuadro 2. Víctimas de homicidios dolosos según clase de víctima**

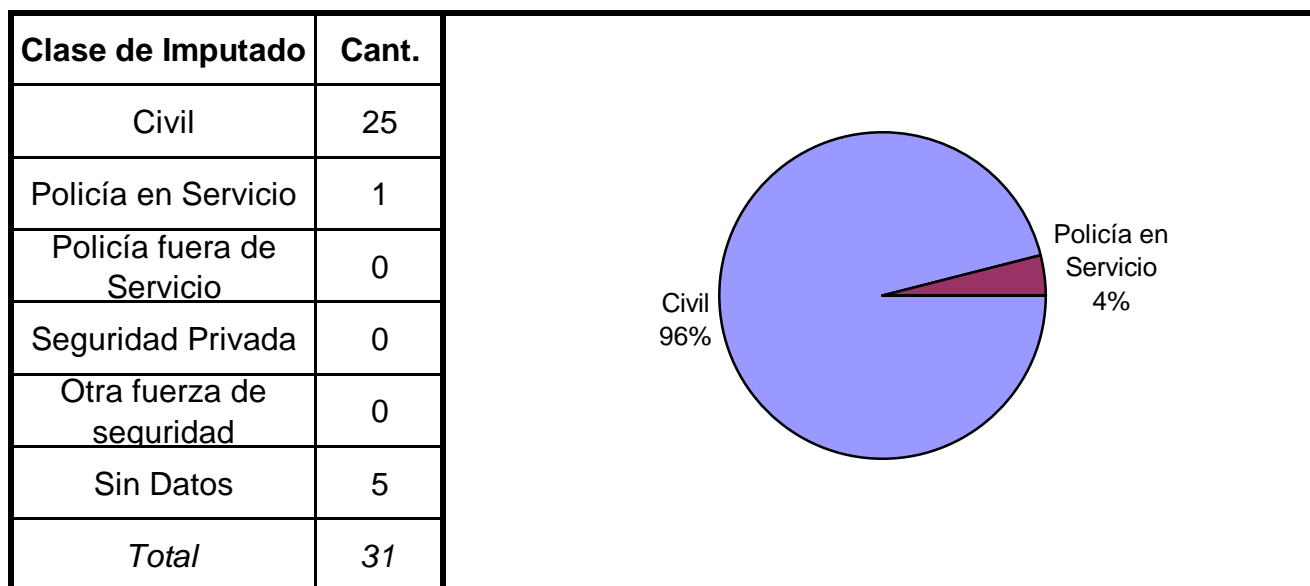
<b>Clase de Víctima</b>	<b>Cant.</b>	
Civil	26	
Policía en Servicio	0	
Policía fuera de Servicio	0	
Seguridad Privada	0	
Otra fuerza de seguridad	0	
Sin Datos	2	
<i>Total</i>	<i>28</i>	

**Cuadro 3. Imputados de homicidios dolosos según sexo por grupo de edades**

Grupo de edad	Varón	Mujer	Sin Datos	Total
Menores de 18 años	3	0	0	3
De 18 a 24 años	3	0	0	3
De 25 a 34 años	12	2	0	14
De 35 a 44 años	4	1	0	5
De 45 a 54 años	0	0	0	0
De 55 a 64 años	0	0	0	0
De 65 años y más	0	0	0	0
Sin Datos	5	1	0	6
<i>Total</i>	<i>27</i>	<i>4</i>	<i>0</i>	<i>31</i>



**Cuadro 4. Imputados de homicidios dolosos según clase de imputado**





# Homicidios Culposos en Hechos de Tránsito

RIO NEGRO - AÑO 2008

## Cuadro Resumen de Homicidios culposos en hechos de tránsito.

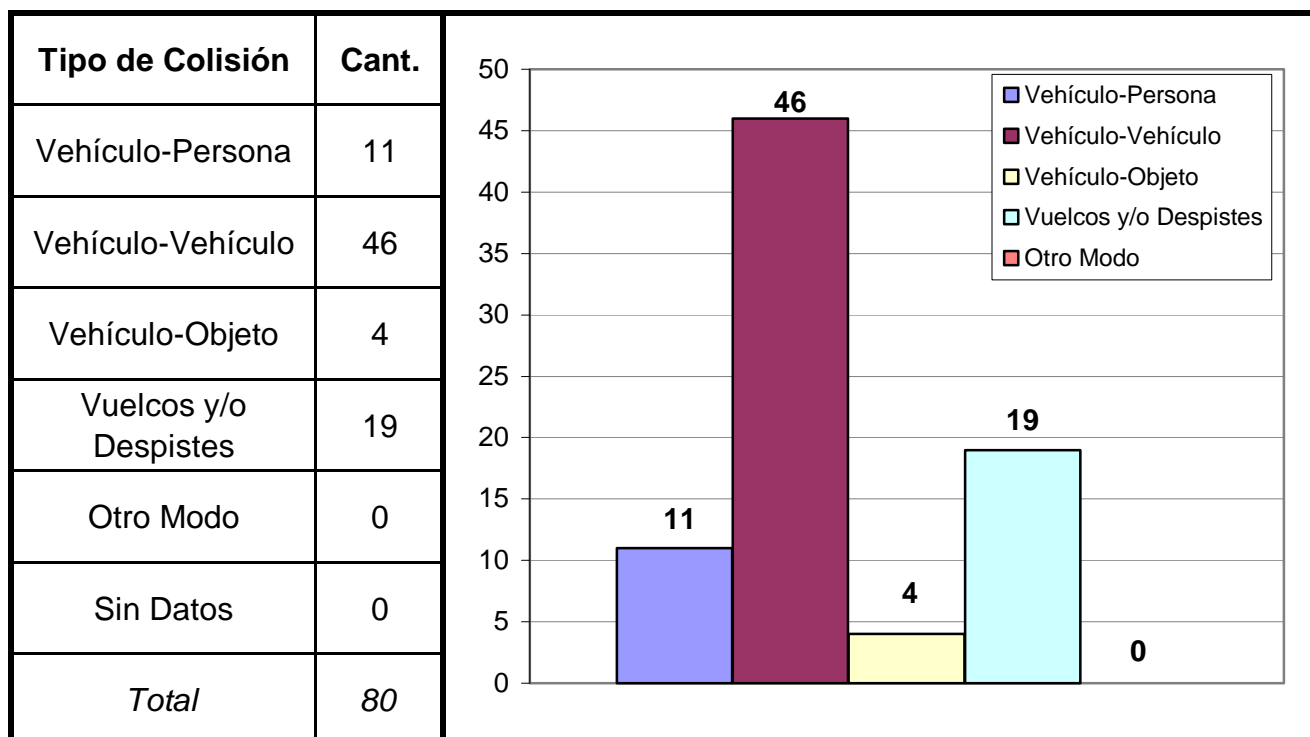
Cantidad total de hechos, de víctimas y de imputados.

<b>Homicidios Culposos en Hechos de Tránsito</b>	Hechos	Víctimas	Imputados
	80	92	82

## Serie hechos

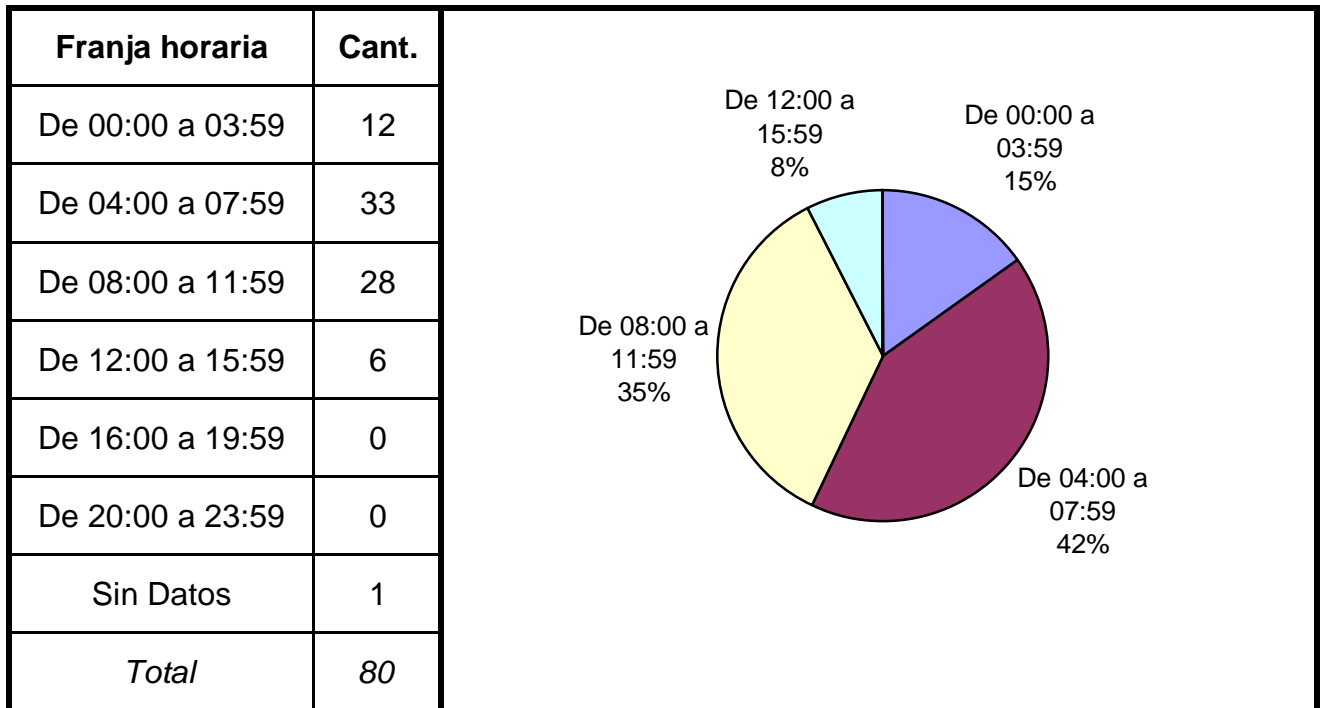
En esta serie de cuadros se presenta información resumida acerca de las características del tipo de hecho homicidio culposo en hecho de tránsito.

## Cuadro 1. Distribución de frecuencias de homicidios culposos en hecho de tránsito por tipo de colisión

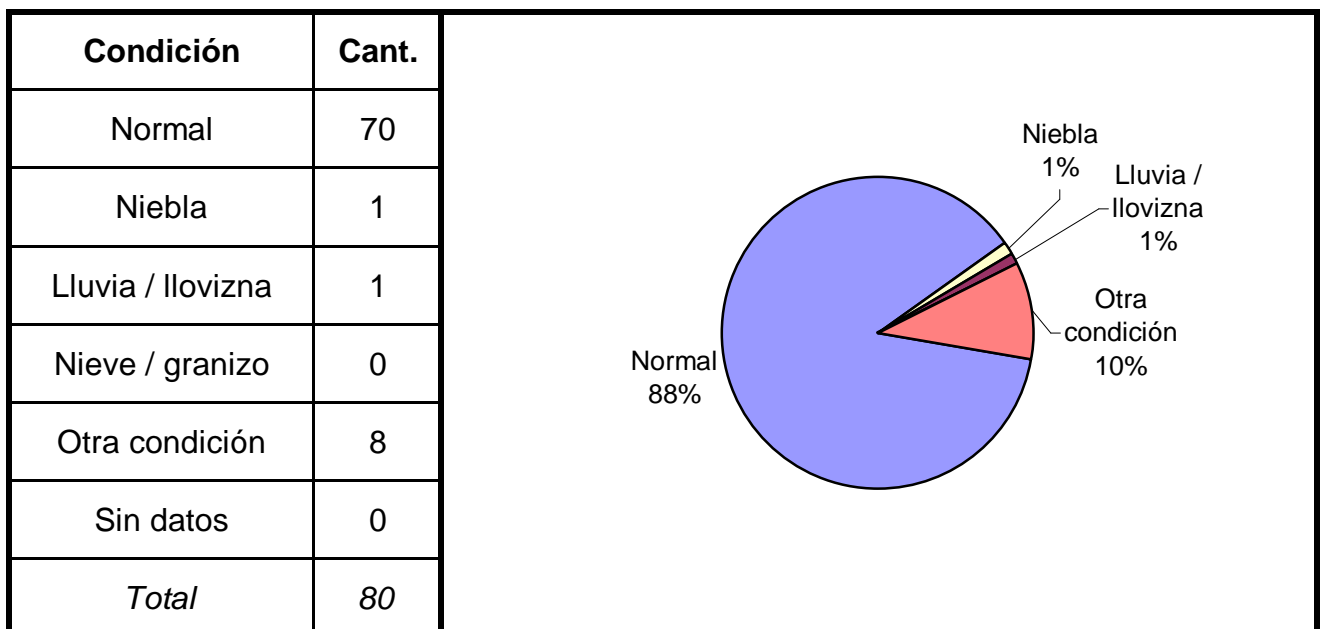


(Aclaración: el total de tipos de colisión puede no coincidir con el total de hechos debido a que las categorías consideradas no son excluyentes de modo que se puede dar más de una modalidad por hecho)

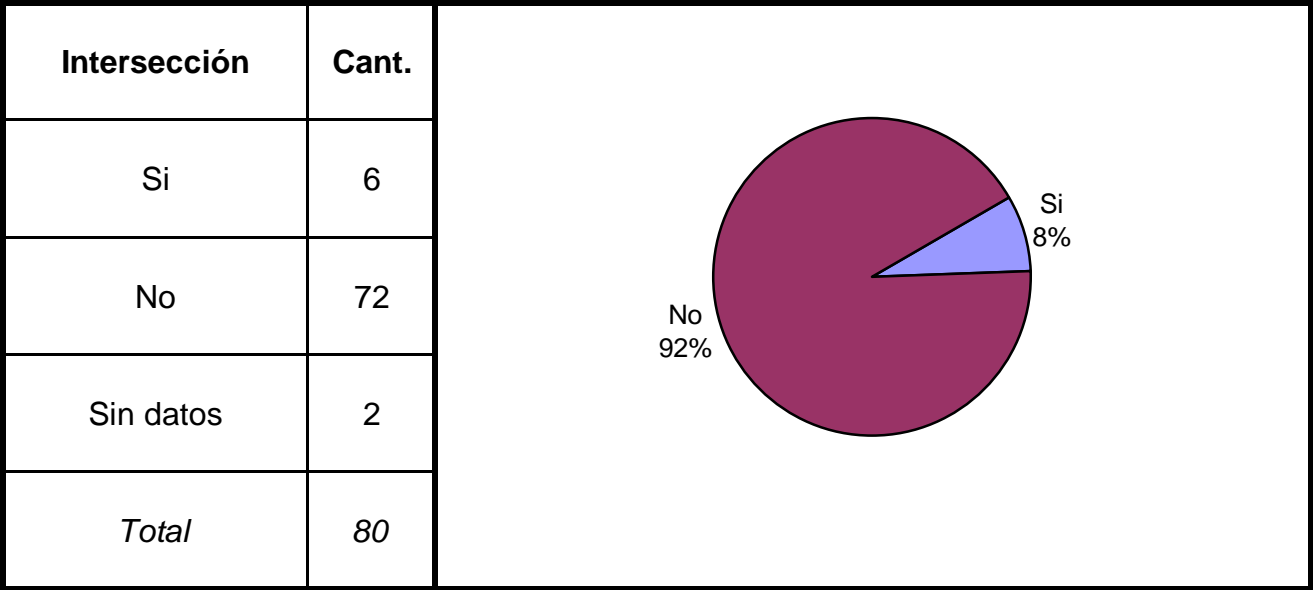
**Cuadro 2. Distribución de frecuencias de homicidios culposos en hechos de tránsito por franja horaria de ocurrencia**



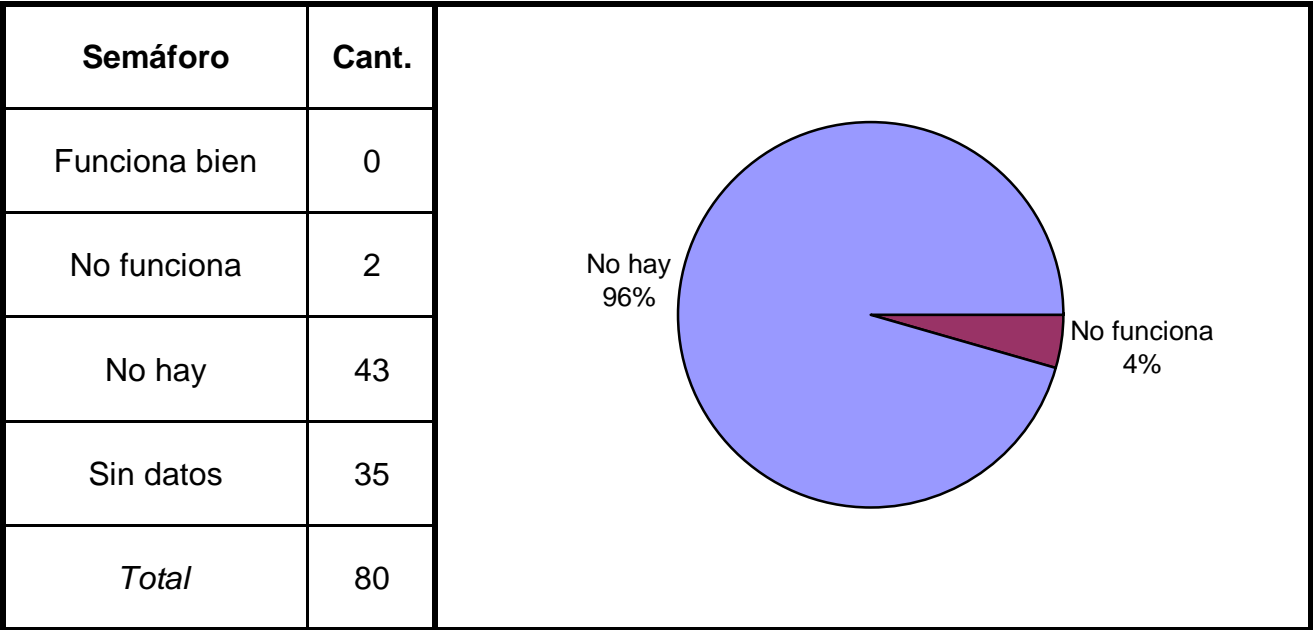
**Cuadro 3. Distribución de frecuencias de homicidios culposos en hechos de tránsito según condiciones climáticas**



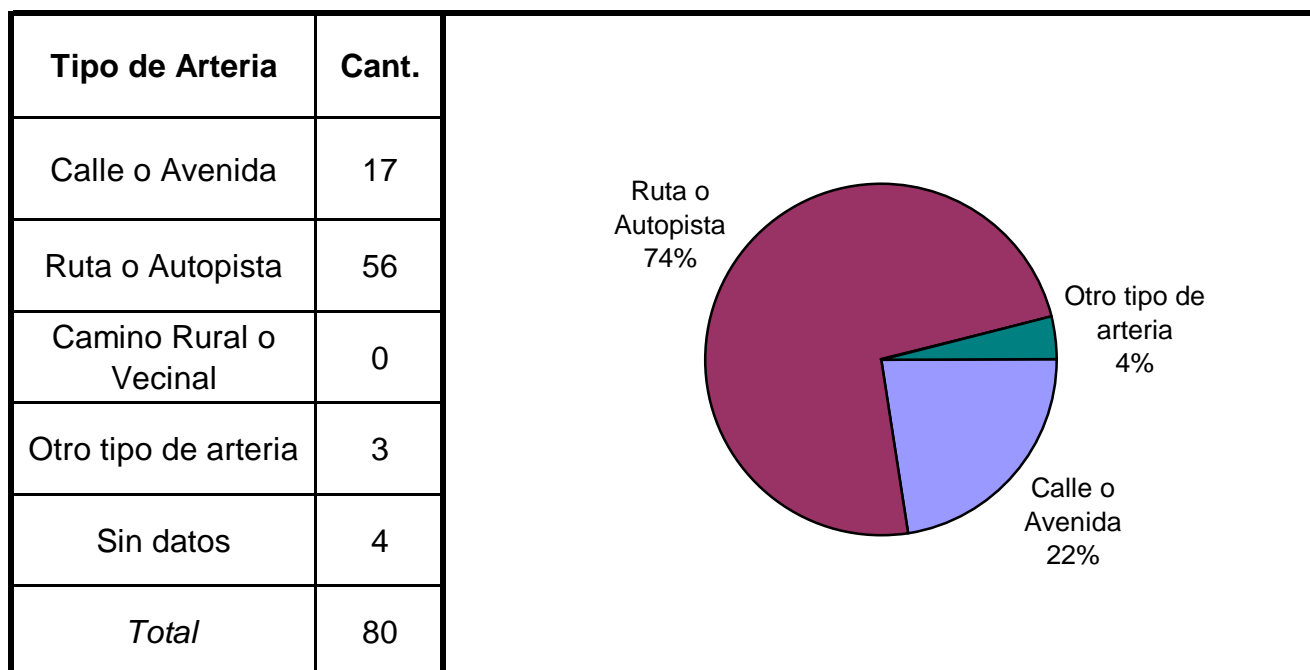
**Cuadro 4. Distribución de frecuencias de homicidios culposos en hechos de tránsito según se trate de hechos ocurridos en intersección de calles**



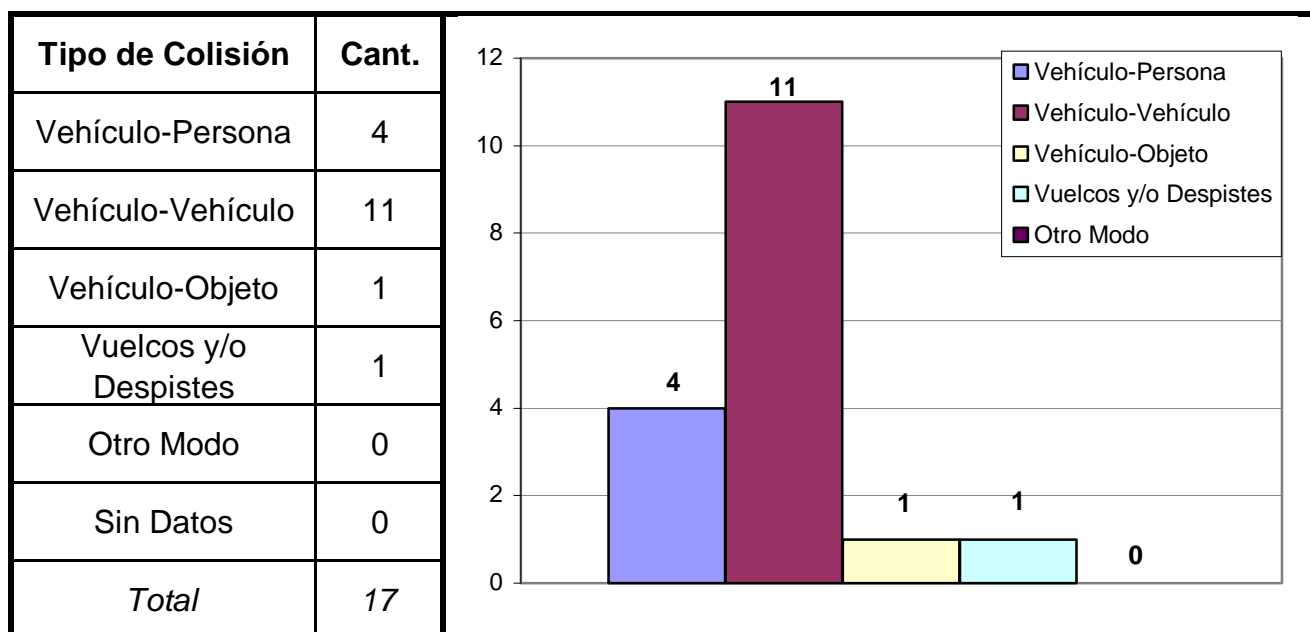
**Cuadro 5. Distribución de frecuencias de homicidios culposos en hechos de tránsito según existencia y/o funcionamiento de semáforo**



**Cuadro 6. Distribución de frecuencias de homicidios culposos en hechos de tránsito según tipo de arteria**

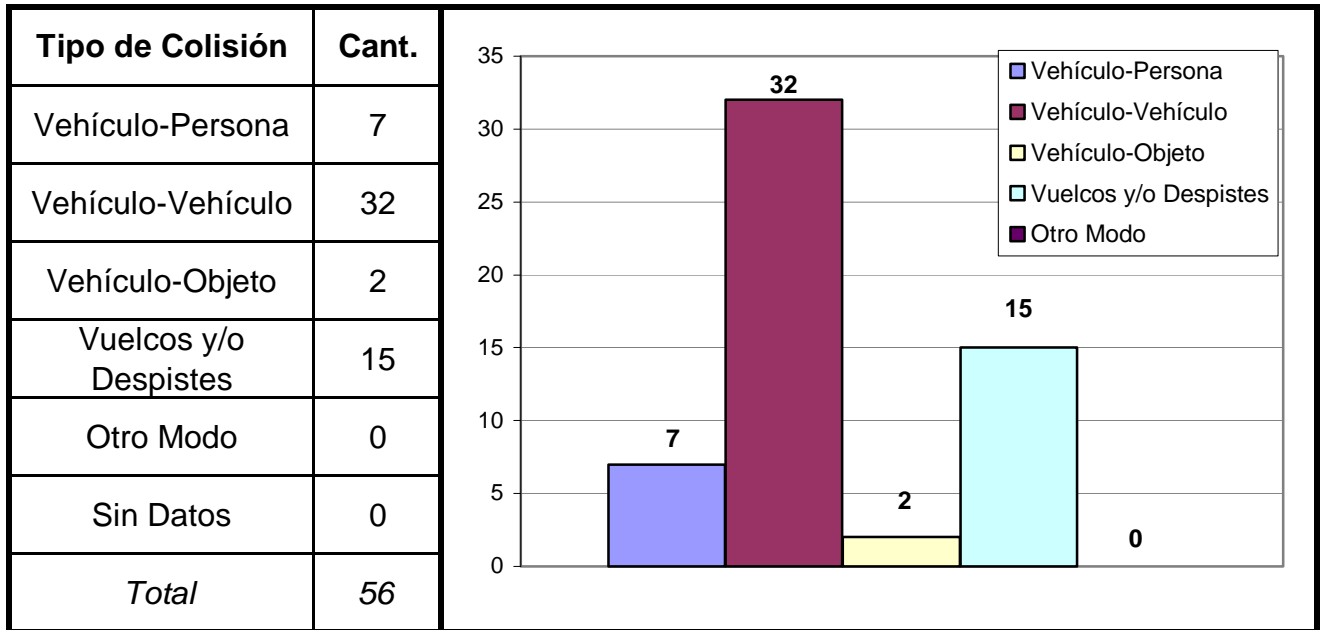


**Cuadro 7. Modo de producción de los hechos ocurridos en Calle o Avenida**



(Aclaración: el total de tipos de colisión puede no coincidir con el total de hechos debido a que las categorías consideradas no son excluyentes de modo que se puede dar más de una modalidad por hecho)

**Cuadro 8. Modo de producción de los hechos ocurridos en Rutas o Autopistas**



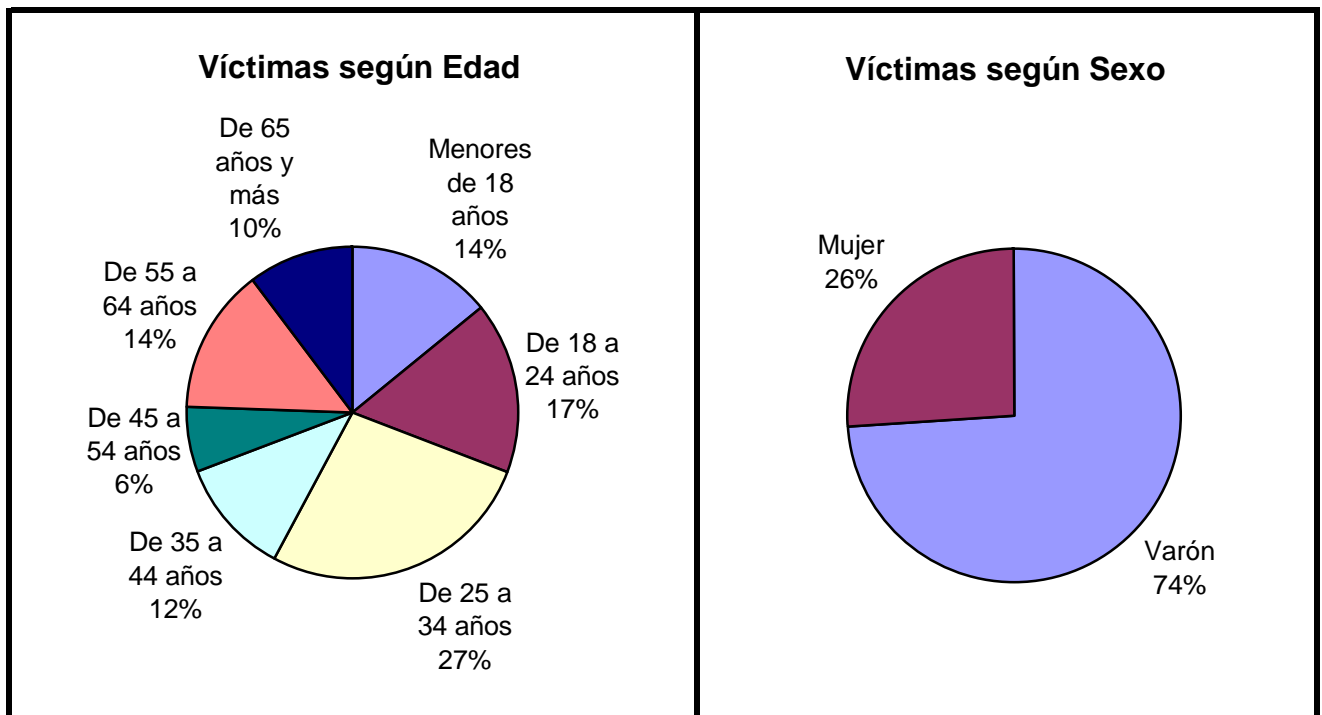
*(Aclaración: el total de tipos de colisión puede no coincidir con el total de hechos debido a que las categorías consideradas no son excluyentes de modo que se puede dar más de una modalidad por hecho)*

## Serie personas

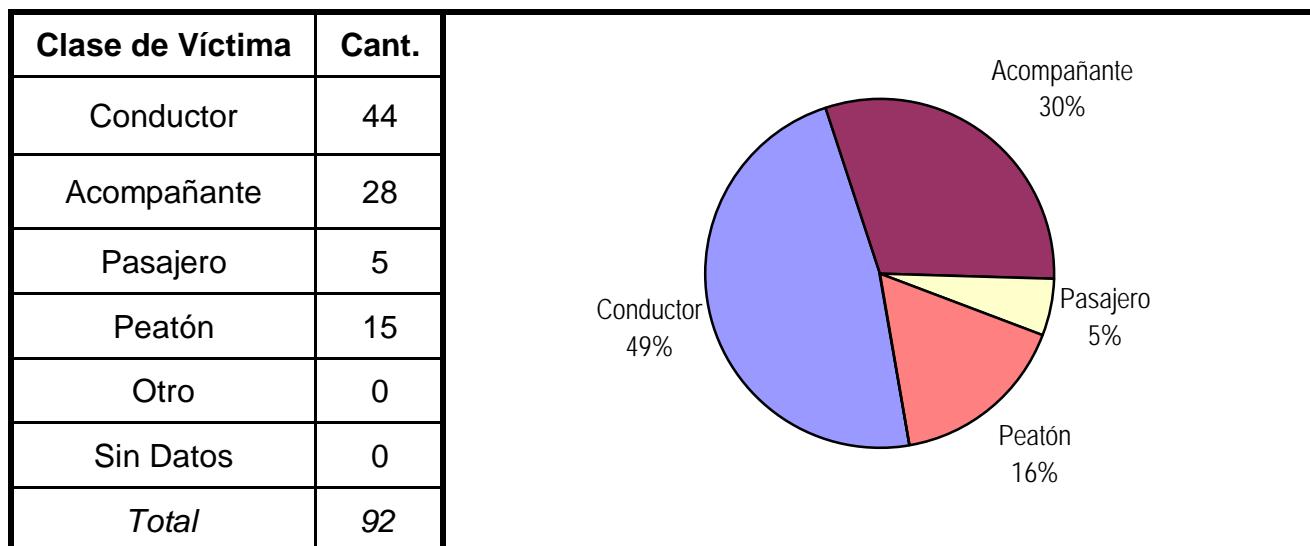
En esta serie de cuadros se presenta información resumida acerca de las personas involucradas en homicidios culposos en hechos de tránsito.

**Cuadro 1. Víctimas de homicidios culposos en hechos de tránsito según sexo por grupo de edades**

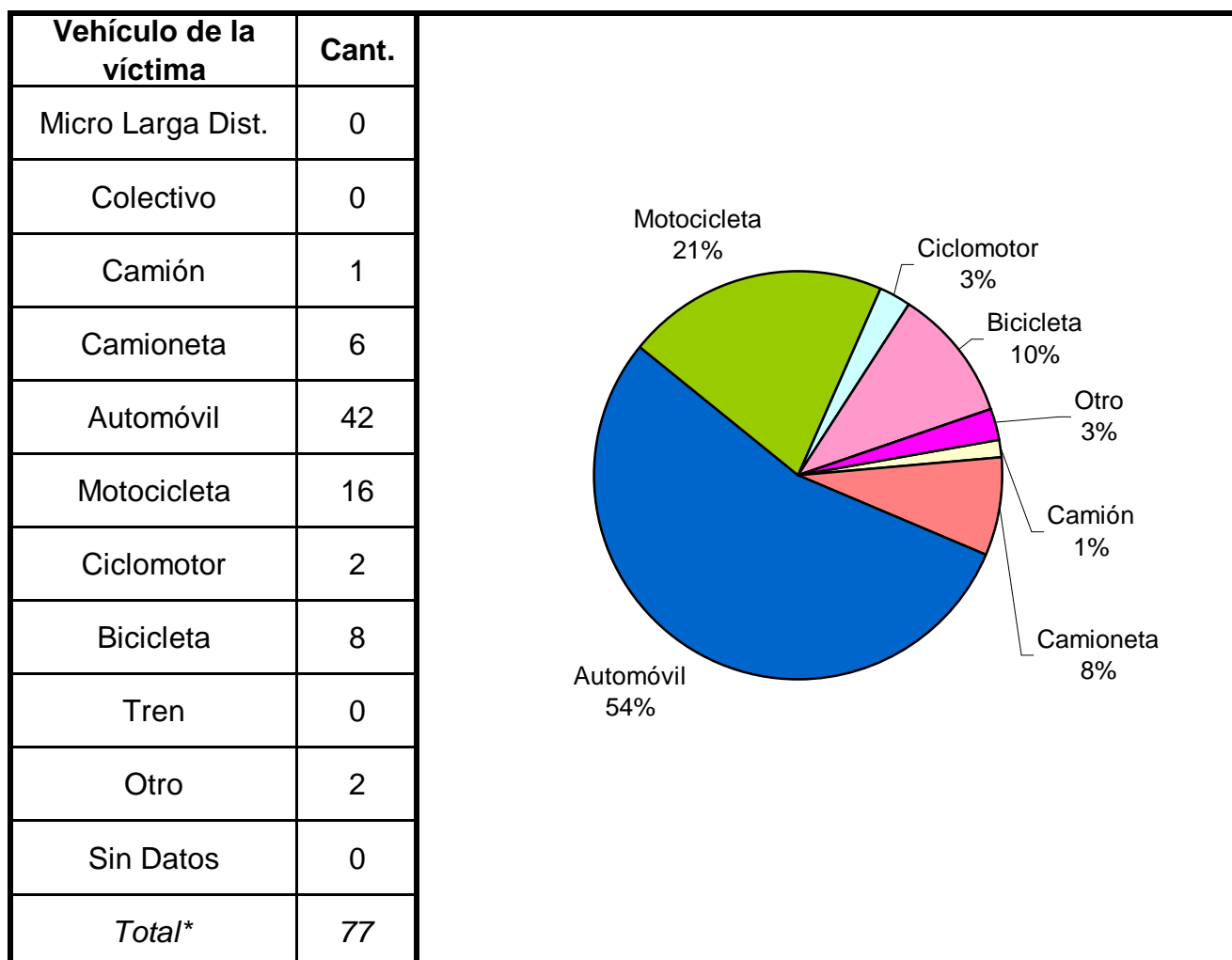
Grupo de edad	Varón	Mujer	Sin Datos	Total
Menores de 18 años	6	5	0	11
De 18 a 24 años	9	4	0	13
De 25 a 34 años	17	4	0	21
De 35 a 44 años	8	1	0	9
De 45 a 54 años	4	1	0	5
De 55 a 64 años	10	1	0	11
De 65 años y más	5	3	0	8
Sin Datos	9	5	0	14
Total	68	24	0	92



**Cuadro 2. Clase de víctima**



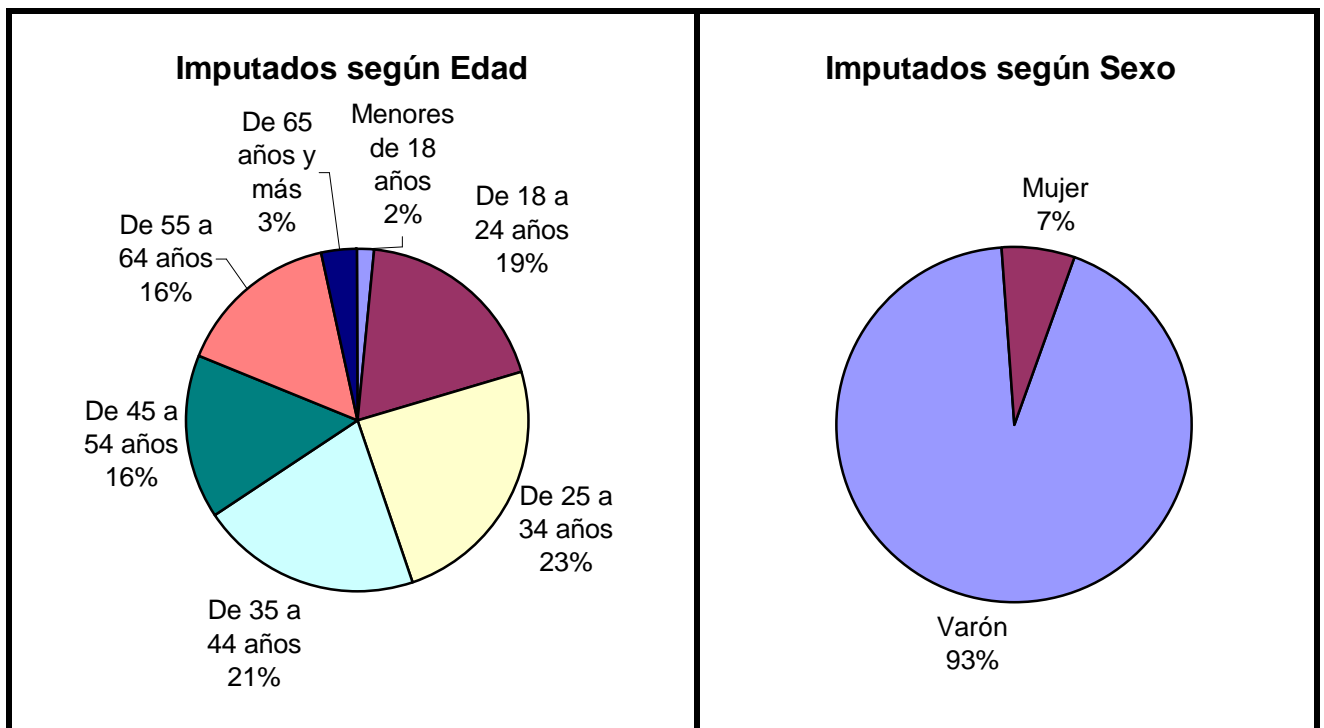
**Cuadro 3. Tipo de vehículo de la víctima**



\* Se encuentran excluidos los peatones

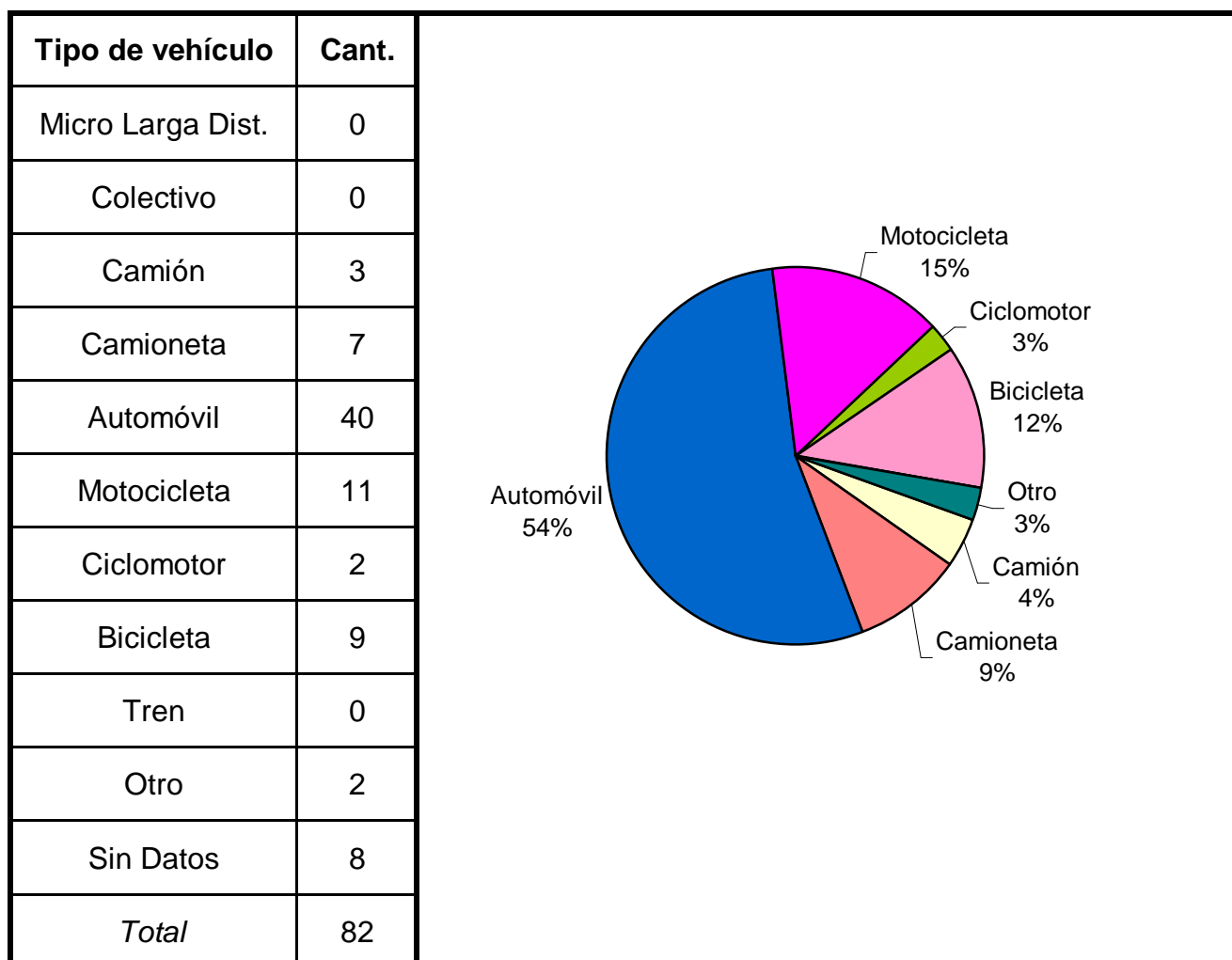
**Cuadro 4. Imputados de homicidios culposos en hechos de tránsito según sexo por grupo de edades**

<b>Grupo de edad</b>	<b>Varón</b>	<b>Mujer</b>	<b>Sin Datos</b>	<b>Total</b>
Menores de 18 años	1	0	0	1
De 18 a 24 años	11	0	0	11
De 25 a 34 años	14	0	0	14
De 35 a 44 años	10	2	0	12
De 45 a 54 años	8	1	0	9
De 55 a 64 años	8	1	0	9
De 65 años y más	2	0	0	2
Sin Datos	2	0	22	24
<i>Total</i>	<i>56</i>	<i>4</i>	<i>22</i>	<i>82</i>





**Cuadro 5. Tipo de vehículo del imputado**

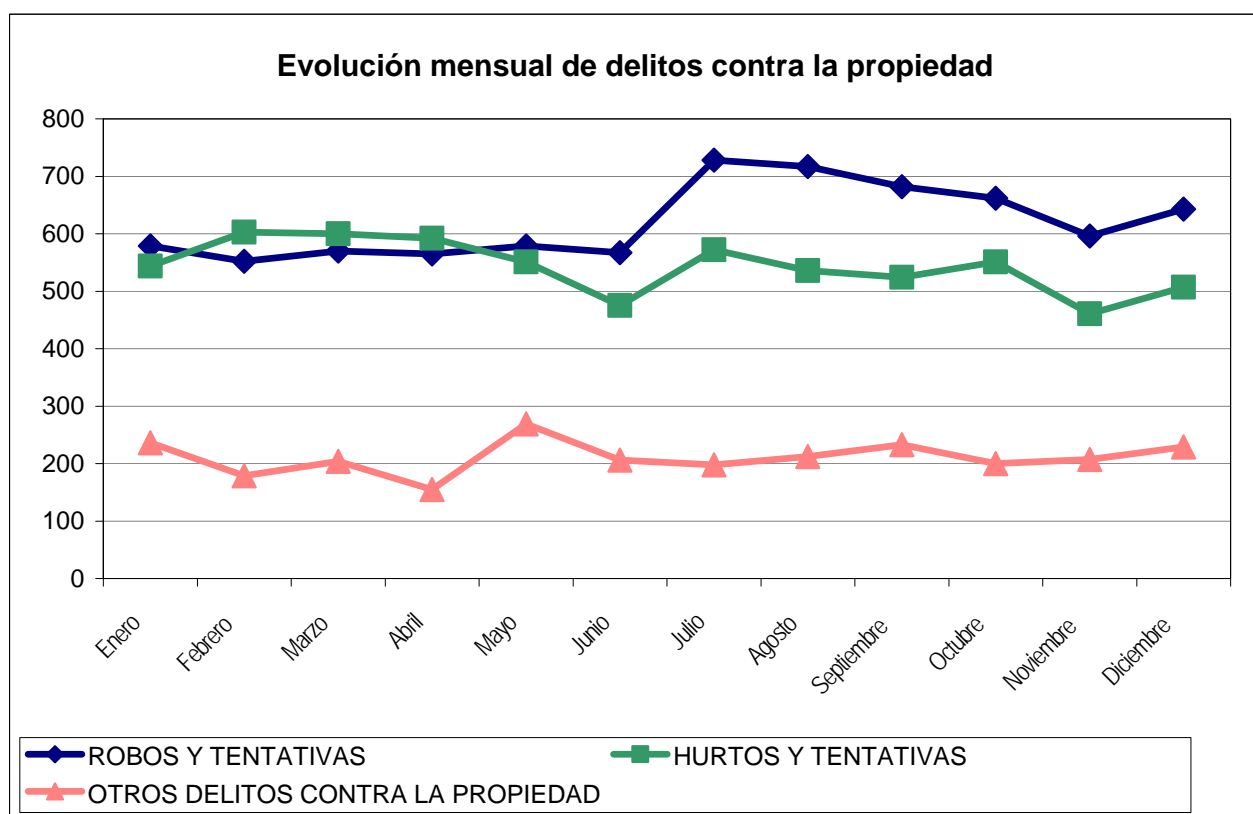


# Reporte Anual del SAT - DELITOS CONTRA LA PROPIEDAD RIO NEGRO - AÑO 2008

**Cuadro Resumen. Total de delitos contra la propiedad por mes**

Hechos	ROBOS Y TENTATIVAS		HURTOS Y TENTATIVAS		OTROS DELITOS CONTRA LA PROPIEDAD	
	SNIC	SAT	SNIC	SAT	SNIC	SAT
<b>Enero</b>	579	579	544	542	236	236
<b>Febrero</b>	552	552	603	603	179	179
<b>Marzo</b>	570	570	600	599	204	204
<b>Abril</b>	565	577	592	574	155	177
<b>Mayo</b>	579	632	551	568	269	189
<b>Junio</b>	567	664	475	497	206	180
<b>Julio</b>	728	732	572	586	198	181
<b>Agosto</b>	717	724	536	543	212	197
<b>Septiembre</b>	682	684	524	526	233	223
<b>Octubre</b>	662	664	551	551	200	198
<b>Noviembre</b>	596	597	461	466	207	197
<b>Diciembre</b>	643	640	507	526	229	210
<b>Total</b>	<b>7.440</b>	<b>7.615</b>	<b>6.516</b>	<b>6.581</b>	<b>2.528</b>	<b>2.371</b>
<b>Promedio</b>	<b>620</b>		<b>543</b>		<b>211</b>	
<b>Tasa c/100 mil hab.</b>	<b>1245,24</b>		<b>1090,59</b>		<b>423,11</b>	

Aclaración: El sistema de alerta temprana (SAT) de delitos contra la propiedad se implementó a partir del año 2001. Es posible encontrar algunas inconsistencias en la información enviada por la policía que no han podido subsanarse.



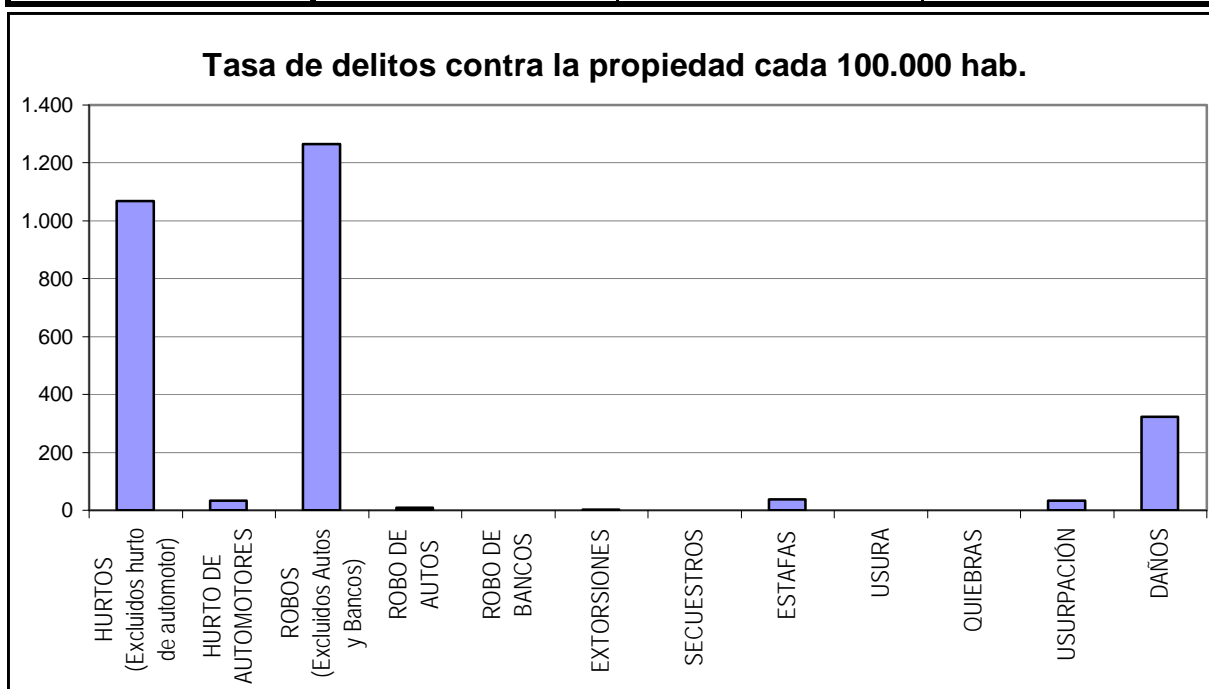
# Reporte Anual del SAT - Delitos contra la Propiedad

## RIO NEGRO - AÑO 2008

### Cuadro Resumen de Delitos contra la Propiedad

Cantidad de hechos, tasa cada 100.000 habitantes y porcentaje respecto del total

<b><i>Delitos contra la Propiedad</i></b>	<b>Hechos</b>	<b>Tasa c/ 100.000 hab.</b>	<b>Porcentaje</b>
<b>HURTOS (Excluidos hurto de automotor)</b>	6.386	1.068,83	38,5%
<b>HURTO DE AUTOMOTORES</b>	195	32,64	1,2%
<b>ROBOS (Excluidos Autos y Bancos)</b>	7.563	1.265,82	45,7%
<b>ROBO DE AUTOS</b>	52	8,70	0,3%
<b>ROBO DE BANCOS</b>	0	0,00	0,0%
<b>EXTORSIONES</b>	19	3,18	0,1%
<b>SECUESTROS</b>	0	0,00	0,0%
<b>ESTAFAS</b>	221	36,99	1,3%
<b>USURA</b>	0	0,00	0,0%
<b>QUIEBRAS</b>	0	0,00	0,0%
<b>USURPACIÓN</b>	197	32,97	1,2%
<b>DAÑOS</b>	1.934	323,70	11,7%
<b>Total de delitos contra la</b>	<b>16.567</b>	<b>2.772,83</b>	<b>100%</b>

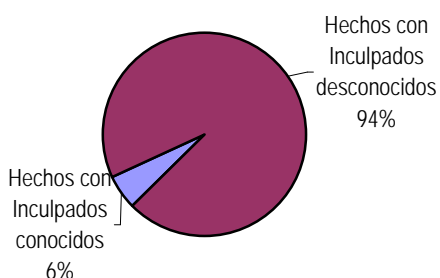


## Reporte Anual del SAT - Delitos contra la Propiedad RIO NEGRO - AÑO 2008

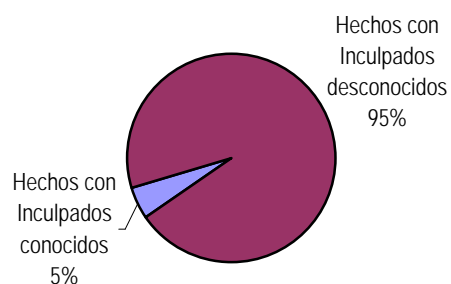
**Distribución de hurto, hurto de automotores, robo, robo de banco y robo de automotores según inculpados conocidos, desconocidos y total**

Delitos	Hechos con Inculpados conocidos	Tasa cada 100.000 hab.	Hechos con Inculpados desconocidos	Tasa cada 100.000 hab.	Cantidad Total de Hechos	Tasa cada 100.000 hab.
<b>HURTOS (Excluidos hurto de automotor)</b>	360	60,25	6.026	1.008,58	6.386	1.068,83
<b>HURTO DE AUTOMOTORES</b>	10	1,67	185	30,96	195	32,64
<b>ROBOS (Excluidos Autos y Bancos)</b>	434	72,64	7.129	1.193,19	7.563	1.265,82
<b>ROBO DE AUTOS</b>	6	1,00	46	7,70	52	8,70
<b>ROBO DE BANCOS</b>	0	0,00	0	0,00	0	0,00

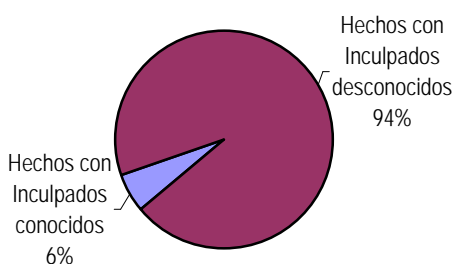
### HURTOS



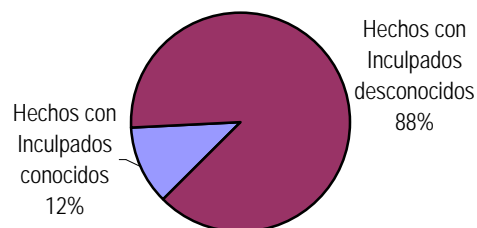
### HURTO DE AUTOMOTORES



### ROBOS

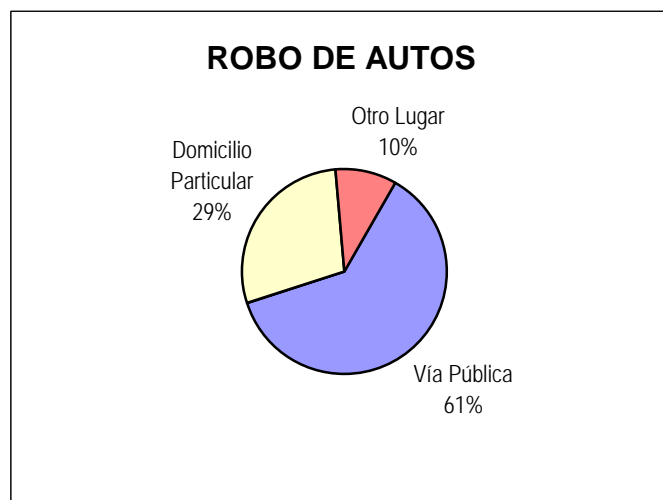
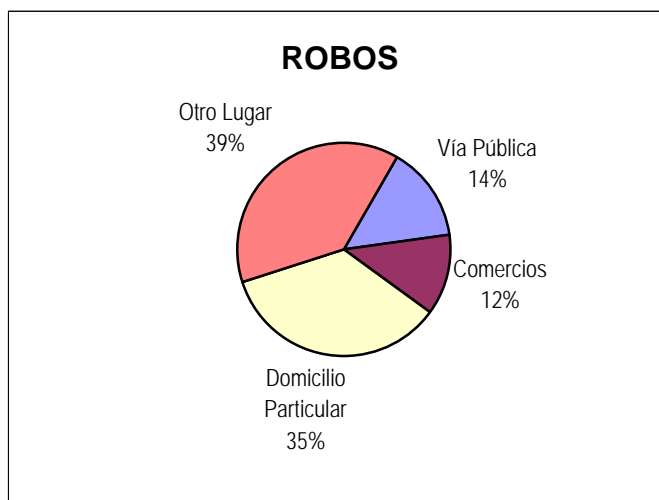
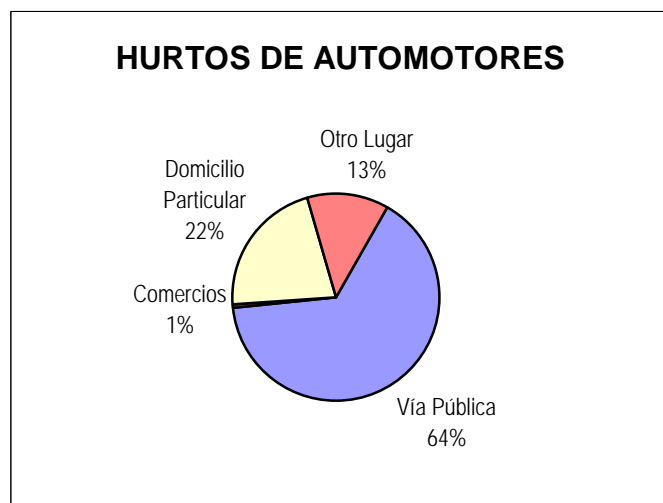
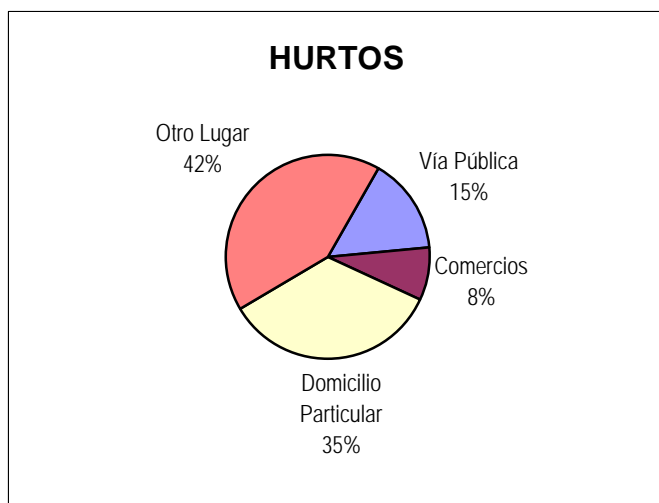


### ROBO DE AUTOS



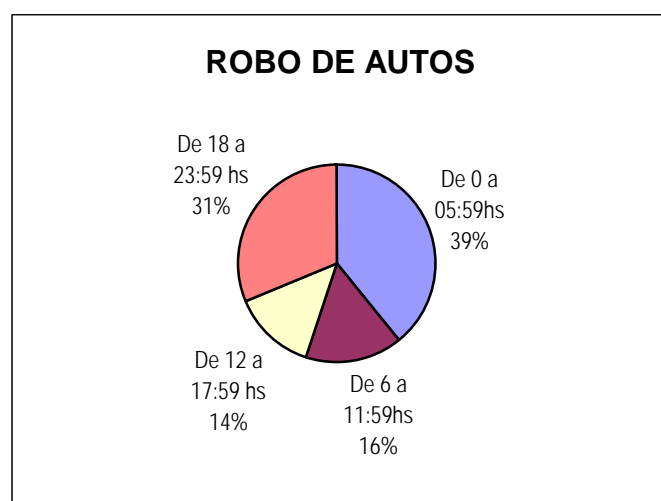
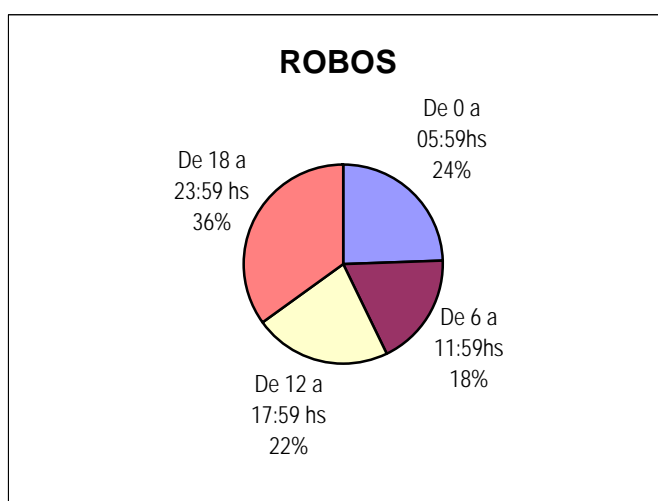
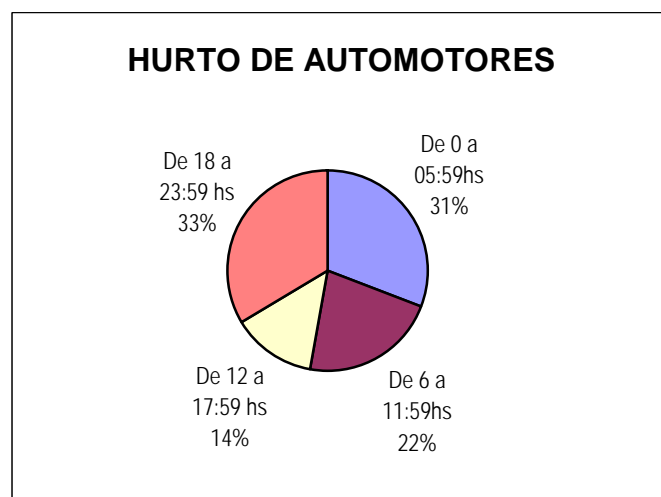
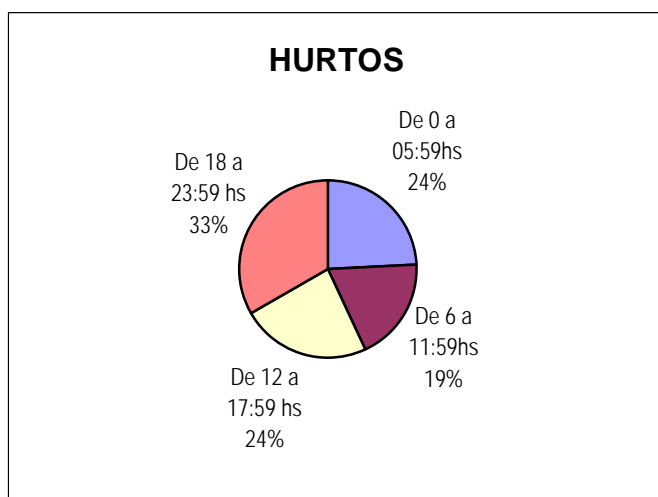
## Distribución de hurto, hurto de automotores, robo y robo de automotores según tipo de lugar

Delitos	Vía Pública	Comercios	Domicilio Particular	Otro Lugar	Cantidad Total de Hechos
<b>HURTOS (Excluidos hurto de automotor)</b>	945	512	2.136	2.589	6.182
<b>HURTO DE AUTOMOTORES</b>	127	1	42	25	195
<b>ROBOS (Excluidos Autos y Bancos)</b>	1.069	917	2.583	2.856	7.425
<b>ROBO DE AUTOS</b>	32	0	15	5	52



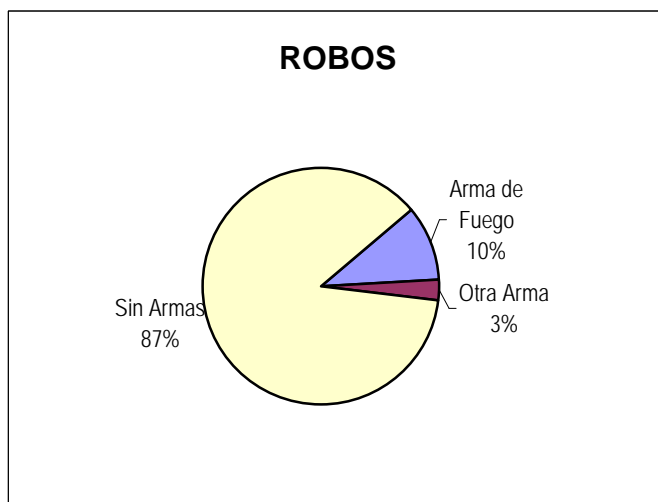
## Distribución de hurto, hurto de automotores, robo y robo de automotores según horario

Delitos	De 0 a 05:59hs	De 6 a 11:59hs	De 12 a 17:59 hs	De 18 a 23:59 hs	Cantidad Total de Hechos
<b>HURTOS (Excluidos hurto de automotor)</b>	1.495	1.153	1.466	2.045	6.159
<b>HURTO DE AUTOMOTORES</b>	61	43	27	66	197
<b>ROBOS (Excluidos Autos y Bancos)</b>	1.819	1.373	1.647	2.608	7.447
<b>ROBO DE AUTOS</b>	20	8	7	16	51
<b>ROBO DE BANCOS</b>	0	0	0	0	0



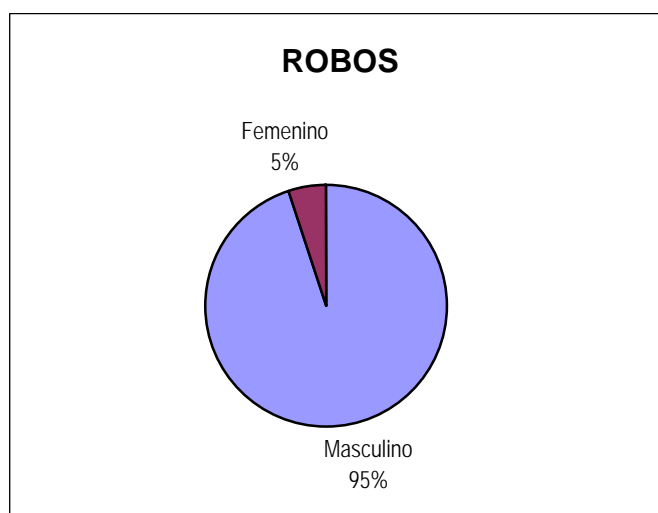
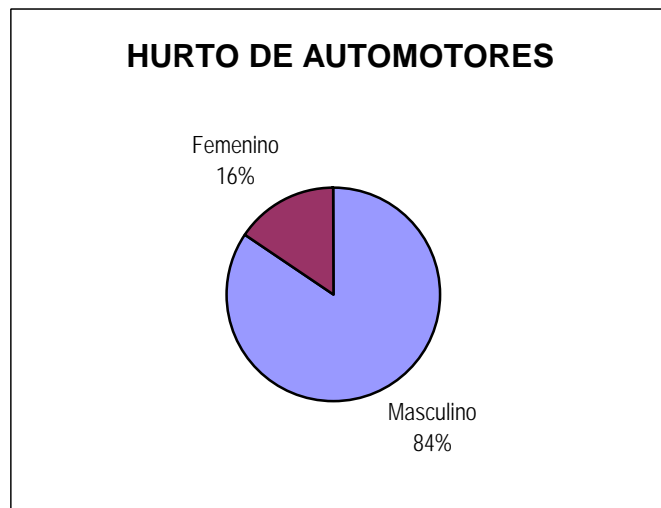
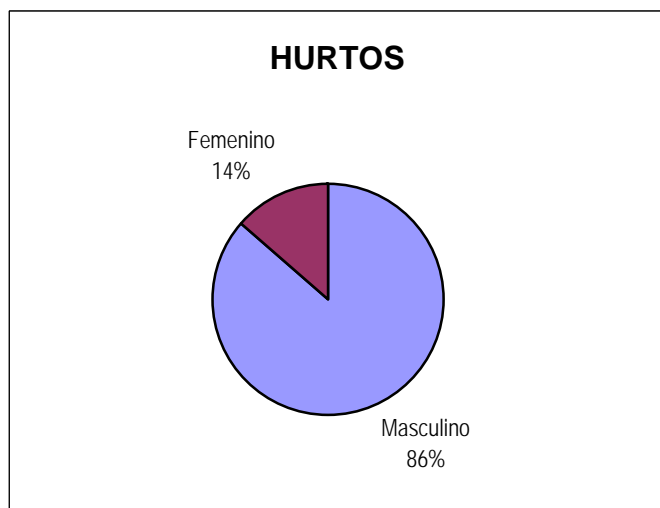
### Distribución de robo y robo de automotores según arma

Delitos	Arma de Fuego	Otra Arma	Sin Armas	Cantidad Total de Hechos
<b>ROBOS (Excluidos Autos y Bancos)</b>	781	212	6.569	7.562
<b>ROBO DE AUTOS</b>	0	0	52	52
<b>ROBO DE BANCOS</b>	0	0	0	0



## Distribución de inculpados conocidos según sexo

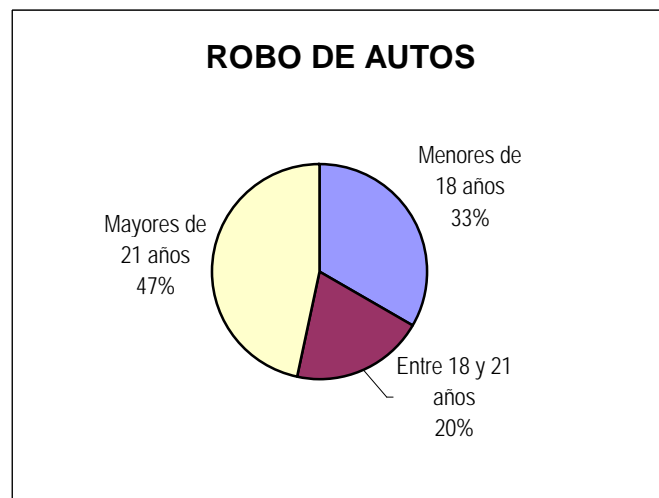
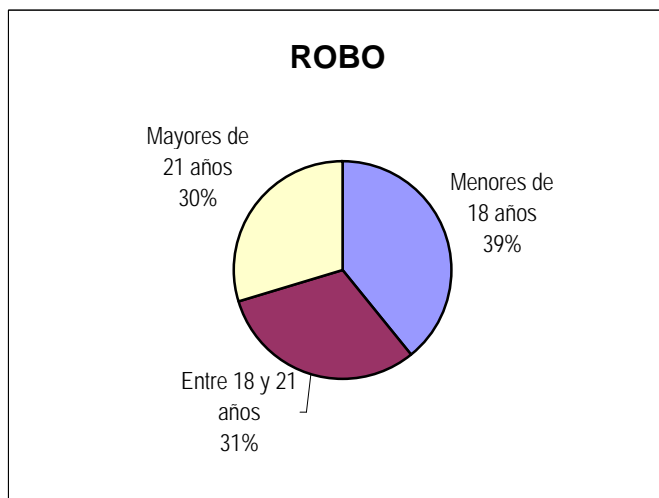
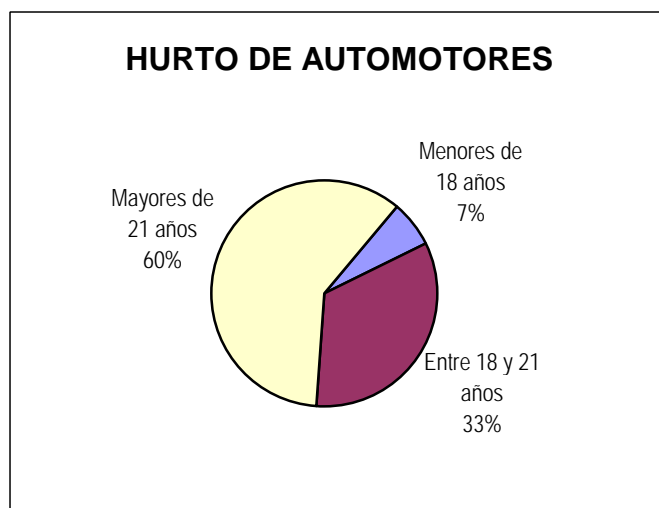
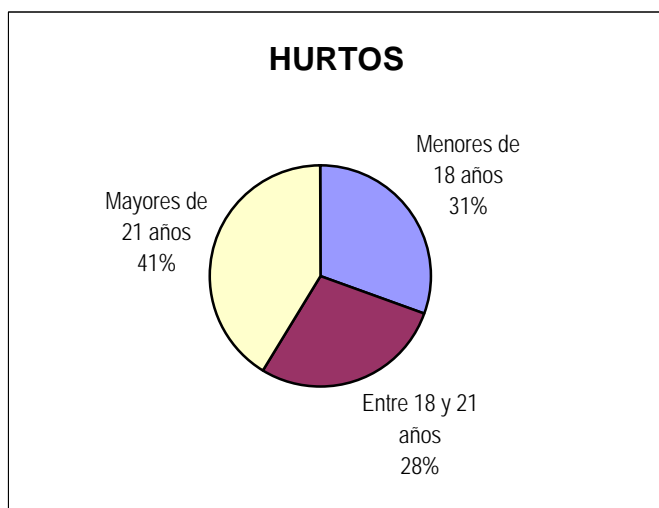
Delitos	Masculino	Femenino	Cantidad Total de Inculpados conocidos
<b>HURTOS (Excluidos hurto de automotor)</b>	1.090	172	1.262
<b>HURTO DE AUTOMOTORES</b>	27	5	32
<b>ROBOS (Excluidos Autos y Bancos)</b>	1.346	70	1.416
<b>ROBO DE AUTOS</b>	18	0	18
<b>ROBO DE BANCOS</b>	0	0	0





## Distribución de inculpados conocidos según grupos de edad

Delitos	Menores de 18 años	Entre 18 y 21 años	Mayores de 21 años	Cantidad Total de Inculpados conocidos
<b>HURTOS (Excluidos hurto de automotor)</b>	258	237	350	845
<b>HURTO DE AUTOMOTORES</b>	1	5	9	15
<b>ROBOS (Excluidos Autos y Bancos)</b>	433	340	329	1.102
<b>ROBO DE AUTOS</b>	5	3	7	15
<b>ROBO DE BANCOS</b>	0	0	0	0





## RIO NEGRO

### Evolución anual de Hechos Delictivos registrados

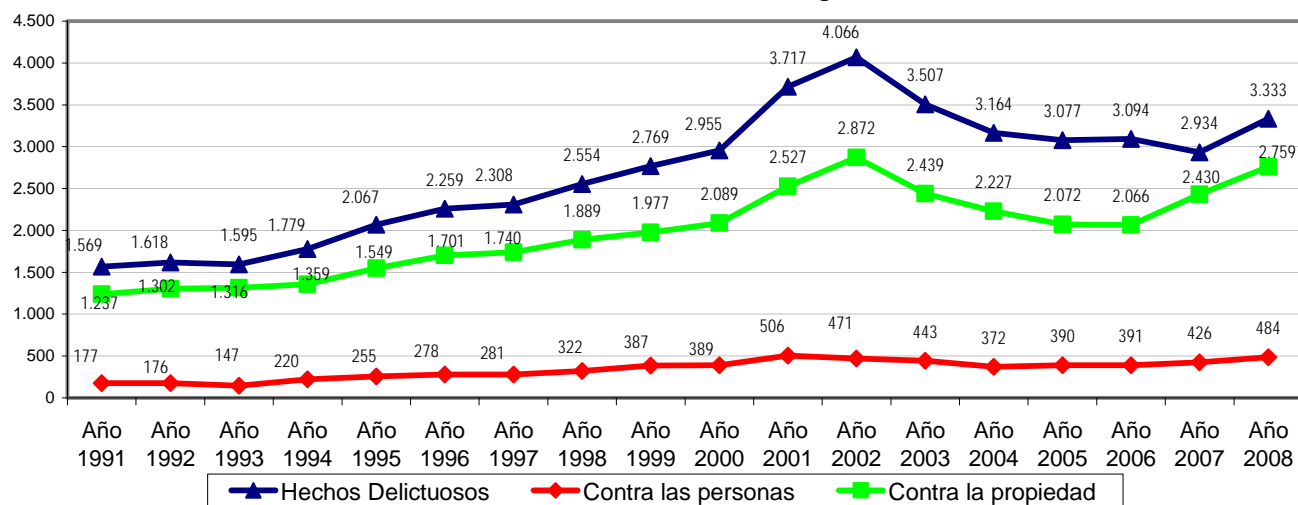
Delito	Año 1991		Año 1992		Año 1993		Año 1994		Año 1995		Año 1996	
	V.Abs.	Tasa	V.Abs.	Tasa	V.Abs.	Tasa	V.Abs.	Tasa	V.Abs.	Tasa	V.Abs.	Tasa
Hechos Delictivos	8.007	1.569,00	8.451	1.618,00	8.527	1.595,00	9.737	1.779,00	11.566	2.067,00	12.907	2.259,00
Contra las personas	905	177,00	919	176,00	788	147,00	1.206	220,00	1.426	255,00	1.590	278,00
Contra la propiedad	6.312	1.237,00	6.800	1.302,00	7.037	1.316,00	7.441	1.359,00	8.667	1.549,00	9.718	1.701,00
Homicidios Dolosos	57	11,17	40	7,66	54	10,10	44	8,04	54	9,65	37	6,48

Delito	Año 1997		Año 1998		Año 1999		Año 2000		Año 2001		Año 2002	
	V.Abs.	Tasa	V.Abs.	Tasa	V.Abs.	Tasa	V.Abs.	Tasa	V.Abs.	Tasa	V.Abs.	Tasa
Hechos Delictivos	13.456	2.308,00	15.193	2.554,00	16.797	2.769,00	18.279	2.955,00	21.311	3.716,64	23.465	4.066,43
Contra las personas	1.641	281,00	1.917	322,00	2.350	387,00	2.404	389,00	2.904	506,46	2.719	471,20
Contra la propiedad	10.146	1.740,00	11.238	1.889,00	11.990	1.977,00	12.921	2.089,00	14.488	2.526,71	16.574	2.872,23
Homicidios Dolosos	48	8,23	50	8,41	37	6,10	44	7,11	46	8,02	38	6,59

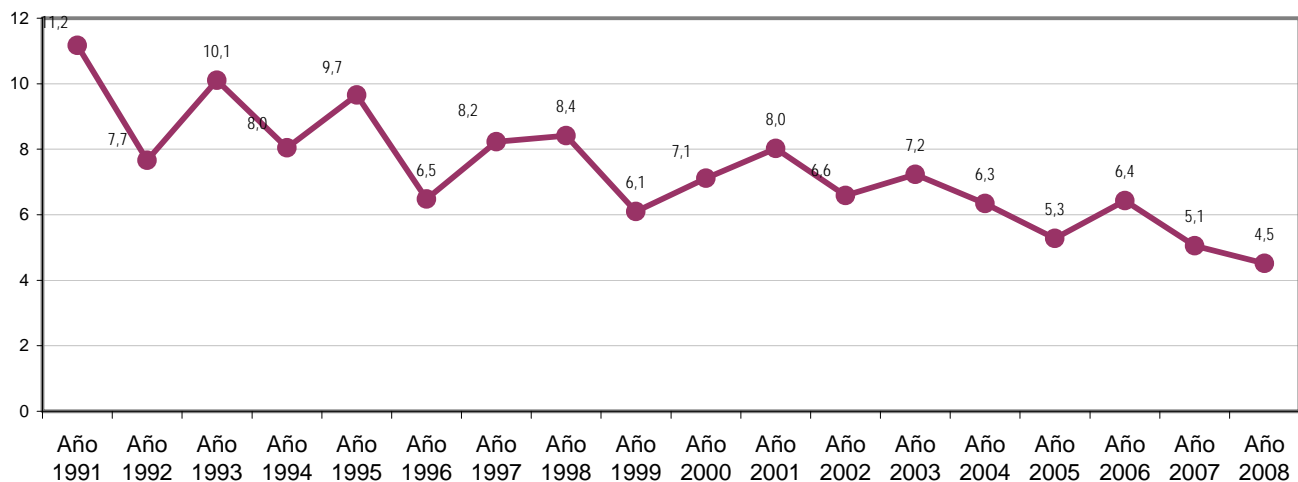
Delito	Año 2003		Año 2004		Año 2005		Año 2006		Año 2007		Año 2008	
	V.Abs.	Tasa	V.Abs.	Tasa	V.Abs.	Tasa	V.Abs.	Tasa	V.Abs.	Tasa	V.Abs.	Tasa
Hechos Delictivos	20.358	3.506,78	18.475	3.163,78	18.073	3.076,62	18.281	3.093,91	17.432	2.933,75	19.914	3.333,02
Contra las personas	2.574	443,39	2.173	372,12	2.292	390,17	2.310	390,95	2.529	425,62	2.891	483,87
Contra la propiedad	14.158	2.438,79	13.006	2.227,23	12.174	2.072,42	12.210	2.066,44	14.441	2.430,37	16.484	2.758,94
Homicidios Dolosos	42	7,23	37	6,34	31	5,28	38	6,43	30	5,05	27	4,52

A partir del año 2001, las tasas se calcularon sobre la base del censo 2001 y las proyecciones realizadas por el INDEC

### Evolución Anual de tasas de Hechos Delictivos registrados c/100.000 hab



### Evolución Anual de tasas de Homicidios Dolosos registrados c/100.000 hab



**Provincia de Río Negro - Año 2008**

**CANTIDAD DE SENTENCIAS CONDENATORIAS\*: 630**

**DISTRIBUCIÓN DE HECHOS DELICTIVOS Y SENTENCIAS CONDENATORIAS**  
**POR TIPO DE DELITO**

Tipo de Delito	Año 2008		
	Cantidad de hechos delictivos	**Sentencias Condenatorias según delito	PORCENTAJE
<i>Homicidios Dolosos</i>	27	24	88,89%
Total de Delitos contra las personas	2.891	149	5,15%
<i>Robos</i>	7.440	218	2,93%
Total de Delitos contra la Propiedad	16.484	314	1,90%
Delitos contra el Honor	0	0	
Delitos contra la Integridad sexual	213	47	22,07%
Delitos contra el Estado Civil	0	0	
Delitos contra la Libertad	23	65	282,61%
Delitos contra la Seguridad Pública	0	32	
Delitos contra el Orden Público	0	0	
Delitos contra la Seguridad de la Nación	0	0	
Delitos contra los Poderes Públicos	0	0	
Delitos contra la Administración Pública	6	57	950,00%
Delitos contra la Fe Pública	49	6	12,24%
Delitos previstos en Leyes Especiales	23	40	173,91%
Delitos previstos en Ley 23.737	225	33	14,67%

\* Los datos referidos a sentencias condenatorias en sede penal son suministrados por el Registro Nacional de Reincidencia y Estadística Criminal. No se incluyen las absoluciones.

\*\* El total de esta columna no coincide con el total de sentencias condenatorias debido a que estas pueden incluir más de un delito.