

**SISTEMA NACIONAL DE INFORMACIÓN CRIMINAL**

**AÑO 2007**

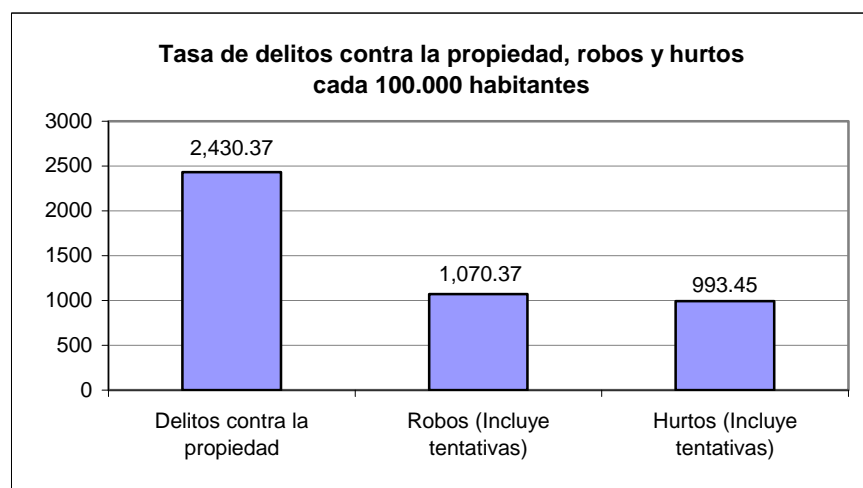
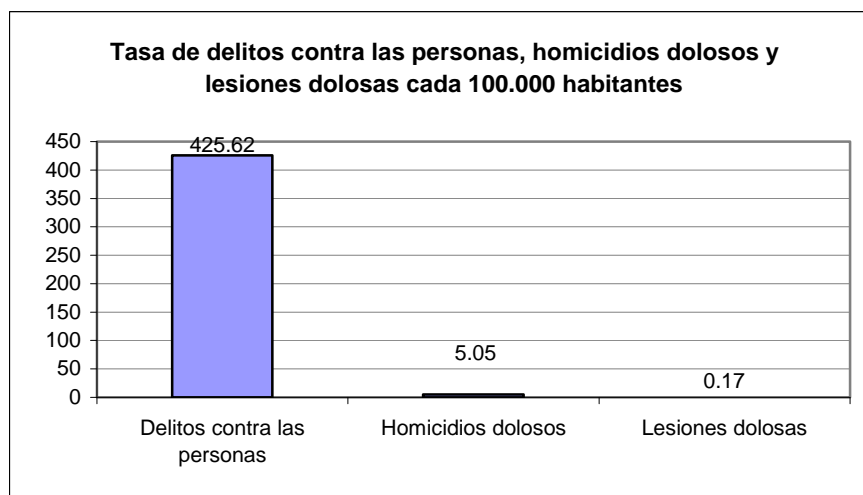
**Informe provincia de RIO NEGRO**

HECHOS DELICTIVOS REGISTRADOS		RIO NEGRO	
TOTAL AÑO 2007			
Tipo de Delito	Total de hechos	Tasa cada 100.000 hab.	
<b>DELITOS CONTRA LAS PERSONAS</b>			
Homicidios dolosos	30	5.05	
Homicidios dolosos en grado de tentativa	6	1.01	
Homicidios culposos en accidentes de tránsito	76	12.79	
Homicidios culposos por otros hechos	0	0.00	
Lesiones dolosas	1	0.17	
Lesiones culposas en accidentes de tránsito	429	72.20	
Lesiones culposas por otros hechos	1,874	315.39	
Otros delitos contra las personas	113	19.02	
<b>Total de delitos contra las personas</b>	<b>2,529</b>	<b>425.62</b>	
<b>DELITOS CONTRA LA INTEGRIDAD SEXUAL Y EL HONOR</b>			
Delitos contra el honor	0	0.00	
Violaciones	67	11.28	
Otros delitos contra la integridad sexual	140	23.56	
<b>Total de delitos contra la integridad sexual y el honor</b>	<b>207</b>	<b>34.84</b>	
<b>DELITOS CONTRA LA LIBERTAD</b>			
Amenazas	2	0.34	
Otros delitos contra la libertad	11	1.85	
<b>Total de delitos contra la libertad</b>	<b>13</b>	<b>2.19</b>	
<b>DELITOS CONTRA LA PROPIEDAD</b>			
Robos y tentativas de robo (excluye los agravados por el resultado de lesiones y/o muertes)	6,360	1,070.37	
Robos agravados y tentativas de robo agravado por el resultado de lesiones y/o muerte.	0	0.00	
Hurtos y tentativa de hurto.	5,903	993.45	
Otros delitos contra la propiedad	2,178	366.55	
<b>Total de delitos contra la propiedad</b>	<b>14,441</b>	<b>2,430.37</b>	
<b>DELITOS CONTRA EL ESTADO Y LA COMUNIDAD</b>			
Delitos contra la seguridad pública	2	0.34	
Delitos contra el orden público	19	3.20	
Delitos contra la seguridad de la nación	0	0.00	
Delitos contra los poderes públicos y el orden constitucional	0	0.00	
Delitos contra la administración pública	1	0.17	
Delitos contra la fe pública	38	6.40	
<b>Total de delitos contra el estado y la comunidad</b>	<b>60</b>	<b>10.10</b>	
<b>DELITOS CONTRA EL ESTADO CIVIL</b>			
	<b>0</b>	<b>0.00</b>	
<b>LEY 23.737 (estupefacientes)</b>	<b>137</b>	<b>23.06</b>	
<b>OTROS DELITOS PREVISTOS EN LEYES ESPECIALES</b>	<b>45</b>	<b>7.57</b>	
<b>TOTAL DE HECHOS DELICTIVOS</b>	<b>17,432</b>	<b>2,933.75</b>	

# RIO NEGRO

## TASAS DE HECHOS DELICTIVOS, DELITOS CONTRA LAS PERSONAS, HOMICIDIOS DOLOSOS Y LESIONES DOLOSAS, DELITOS CONTRA LA PROPIEDAD, ROBOS Y HURTOS AÑO 2007

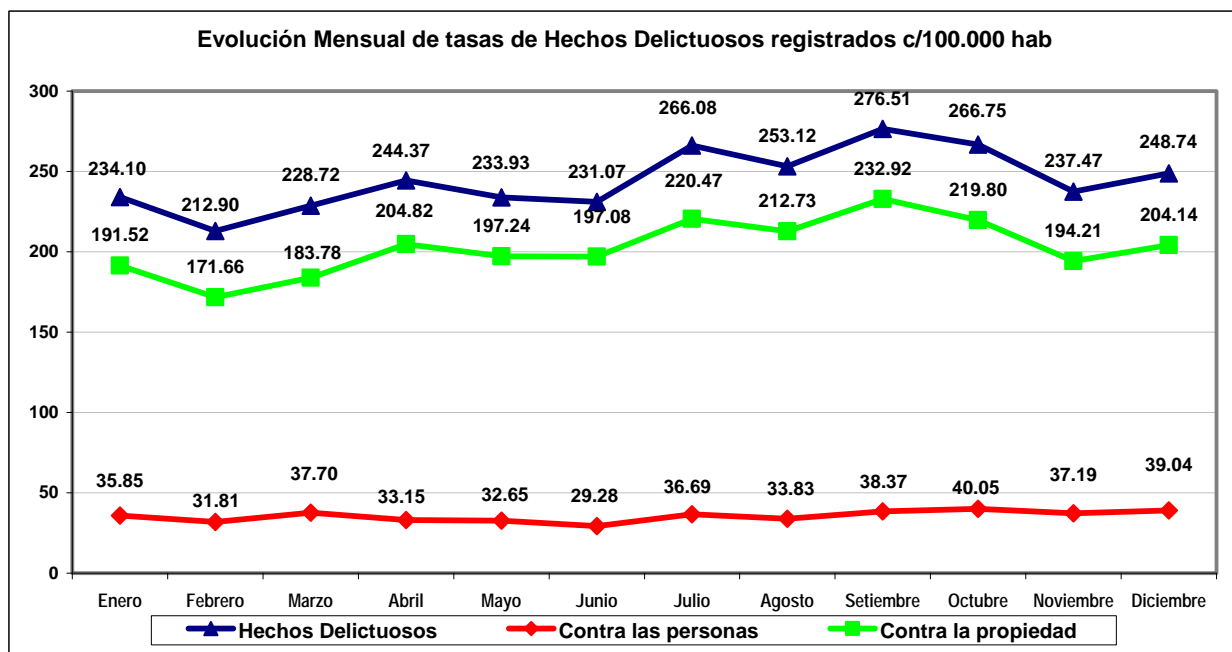
TIPO DE DELITO	CANTIDAD	TASA CADA 100.000 HAB.
<b>Total de Hechos Delictivos</b>	<b>17,432</b>	<b>2,933.75</b>
<i>Delitos contra las personas</i>	<i>2,529</i>	<i>425.62</i>
Homicidios dolosos	30	5.05
Lesiones dolosas	1	0.17
<i>Delitos contra la propiedad</i>	<i>14,441</i>	<i>2,430.37</i>
Robos (Incluye tentativas)	6,360	1,070.37
Hurtos (Incluye tentativas)	5,903	993.45



## RIO NEGRO

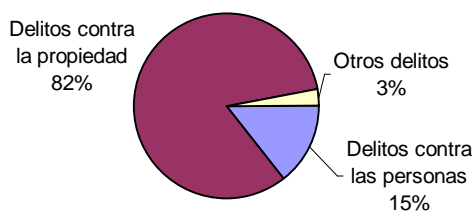
Evolución mensual de Hechos Delictuosos registrados - Año 2007												
Delito	Enero		Febrero		Marzo		Abril		Mayo		Junio	
	V.Abs.	Tasa	V.Abs.	Tasa	V.Abs.	Tasa	V.Abs.	Tasa	V.Abs.	Tasa	V.Abs.	Tasa
Hechos Delictuosos	1,391	234.10	1,265	212.90	1,359	228.72	1,452	244.37	1,390	233.93	1,373	231.07
<i>Contra las personas</i>	213	35.85	189	31.81	224	37.70	197	33.15	194	32.65	174	29.28
Homicidios Dolosos	3	0.50	3	0.50	2	0.34	5	0.84	1	0.17	2	0.34
Lesiones Dolosas	0	0.00	0	0.00	0	0.00	0	0.00	0	0.00	0	0.00
<i>Contra la propiedad</i>	1,138	191.52	1,020	171.66	1,092	183.78	1,217	204.82	1,172	197.24	1,171	197.08
Robos (con tentativa)	509	85.66	430	72.37	465	78.26	535	90.04	520	87.51	540	90.88
Hurtos (con tentativa)	467	78.59	442	74.39	462	77.75	506	85.16	466	78.43	442	74.39

Delito	Julio		Agosto		Setiembre		Octubre		Noviembre		Diciembre	
	V.Abs.	Tasa	V.Abs.	Tasa	V.Abs.	Tasa	V.Abs.	Tasa	V.Abs.	Tasa	V.Abs.	Tasa
Hechos Delictuosos	1,581	266.08	1,504	253.12	1,643	276.51	1,585	266.75	1,411	237.47	1,478	248.74
<i>Contra las personas</i>	218	36.69	201	33.83	228	38.37	238	40.05	221	37.19	232	39.04
Homicidios Dolosos	3	0.50	5	0.84	4	0.67	0	0.00	1	0.17	1	0.17
Lesiones Dolosas	0	0.00	0	0.00	1	0.17	0	0.00	0	0.00	0	0.00
<i>Contra la propiedad</i>	1,310	220.47	1,264	212.73	1,384	232.92	1,306	219.80	1,154	194.21	1,213	204.14
Robos (con tentativa)	568	95.59	604	101.65	600	100.98	563	94.75	509	85.66	517	87.01
Hurtos (con tentativa)	571	96.10	478	80.45	561	94.41	555	93.40	467	78.59	486	81.79

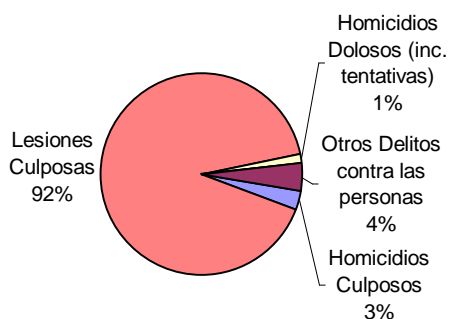


## RIO NEGRO AÑO 2007

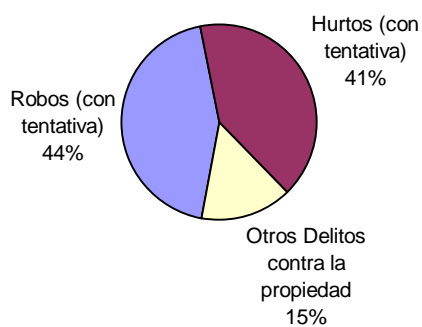
### Distribución de hechos delictivos registrados



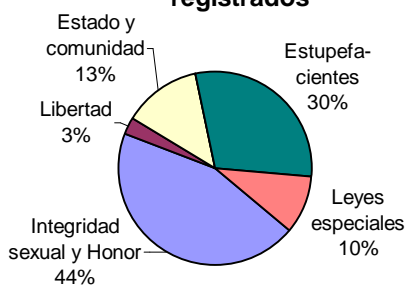
### Distribución de delitos contra las personas



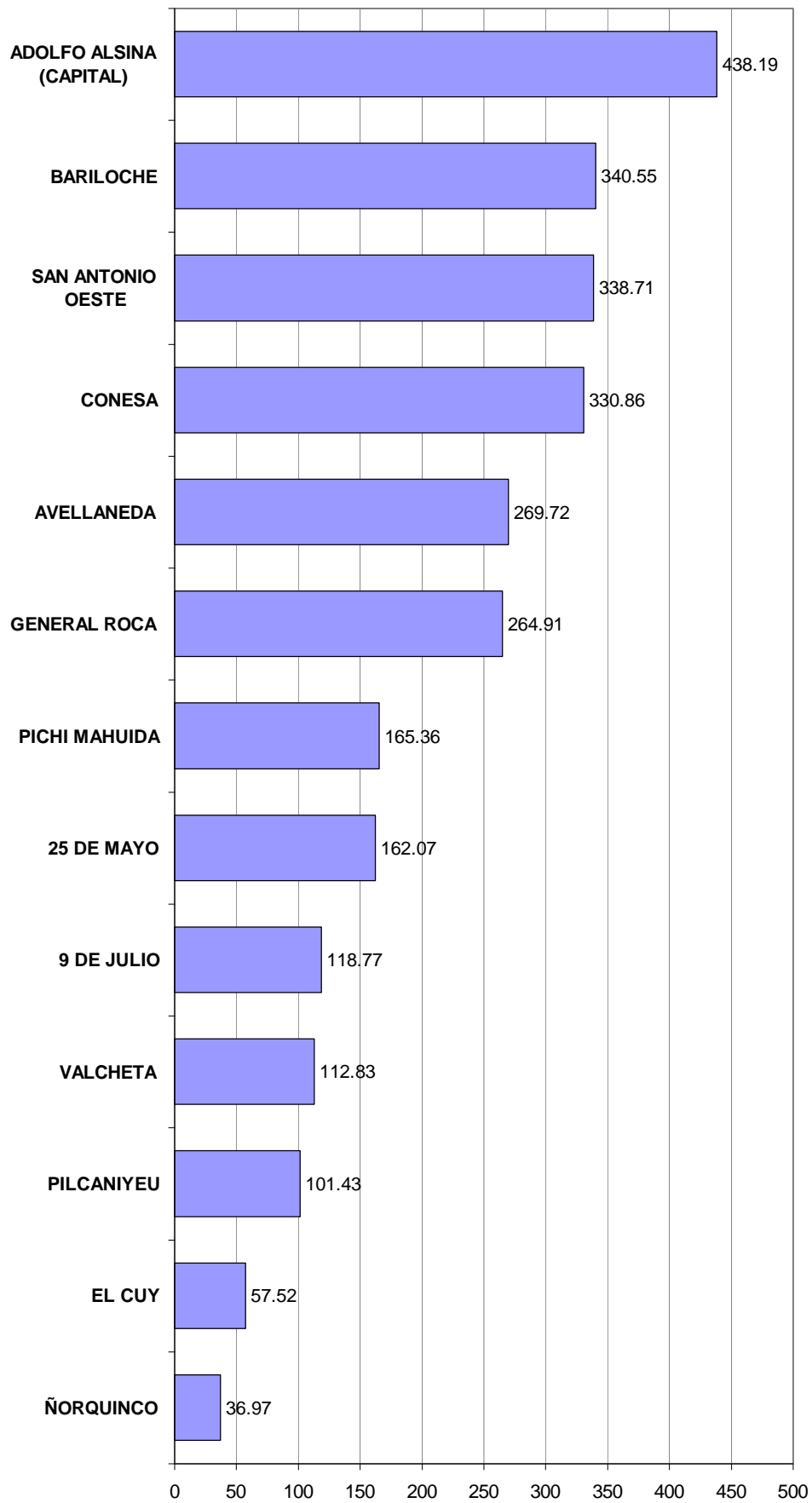
### Distribución de delitos contra la propiedad



### Distribución de otros hechos delictivos registrados



### Tasas de Hechos Delictivos registrados cada 10.000 hab. por Departamento



## PLANILLA DE FRECUENCIAS SNIC POR DEPARTAMENTOS

DELITOS	FRECUENCIA	TASA C/10000 Hab.
<b>ADOLFO ALSINA (CAPITAL)</b>		
<b>DELITOS CONTRA LAS PERSONAS</b>		
Homicidios Dolosos	4	0.71
Homicidios dolosos en grado de tentativa	0	0.00
Homicidios culposos en accidentes de tránsito	1	0.18
Homicidios culposos por otros hechos	0	0.00
Lesiones dolosas	0	0.00
Lesiones culposas en accidentes de tránsito	38	6.77
Lesiones culposas por otros hechos	219	39.04
Otros delitos contra las personas	24	4.28
<b>Total de delitos contra las personas</b>	<b>286</b>	<b>50.99</b>
<b>DELITOS CONTRA LA INTEGRIDAD SEXUAL Y EL HONOR</b>		
Delitos contra el honor	0	0.00
Violaciones	3	0.53
Otros delitos contra la integridad sexual	7	1.25
<b>Total de delitos contra la integridad sexual y el honor</b>	<b>10</b>	<b>1.78</b>
<b>DELITOS CONTRA LA LIBERTAD</b>		
Amenazas	0	0.00
Otros delitos contra la libertad	0	0.00
<b>Total de delitos contra la libertad</b>	<b>0</b>	<b>0.00</b>
<b>DELITOS CONTRA LA PROPIEDAD</b>		
Robos y tentativas de robo (ex. los agrav. por el res. de lesiones y/o muertes)	1,066	190.04
Robos agrav. y tentativas de robo agrav. por el res. de lesiones y/o muerte.	0	0.00
Hurtos y tentativa de hurto.	786	140.12
Otros delitos contra la propiedad	291	51.88
<b>Total de delitos contra la propiedad</b>	<b>2,143</b>	<b>382.04</b>
<b>DELITOS CONTRA EL ESTADO Y LA COMUNIDAD</b>		
Delitos contra la seguridad pública	0	0.00
Delitos contra el orden público	19	3.39
Delitos contra la seguridad de la nación	0	0.00
Delitos contra los poderes públicos y el orden constitucional	0	0.00
Delitos contra la administración pública	0	0.00
Delitos contra la fe pública	0	0.00
<b>Total de delitos contra el estado y la comunidad</b>	<b>19</b>	<b>3.39</b>
<b>DELITOS CONTRA EL ESTADO CIVIL</b>		
<b>LEY 23.737 (estupefacientes)</b>	<b>0</b>	<b>0.00</b>
<b>OTROS DELITOS PREVISTOS EN LEYES ESPECIALES</b>	<b>0</b>	<b>0.00</b>
<b>TOTAL DE HECHOS DELICTUOSOS</b>	<b>2,458</b>	<b>438.19</b>
<b>AVELLANEDA</b>		
<b>DELITOS CONTRA LAS PERSONAS</b>		
Homicidios Dolosos	1	0.29
Homicidios dolosos en grado de tentativa	1	0.29
Homicidios culposos en accidentes de tránsito	10	2.93
Homicidios culposos por otros hechos	0	0.00
Lesiones dolosas	0	0.00
Lesiones culposas en accidentes de tránsito	32	9.39
Lesiones culposas por otros hechos	154	45.20
Otros delitos contra las personas	4	1.17
<b>Total de delitos contra las personas</b>	<b>202</b>	<b>59.28</b>
<b>DELITOS CONTRA LA INTEGRIDAD SEXUAL Y EL HONOR</b>		
Delitos contra el honor	0	0.00
Violaciones	3	0.88
Otros delitos contra la integridad sexual	15	4.40
<b>Total de delitos contra la integridad sexual y el honor</b>	<b>18</b>	<b>5.28</b>
<b>DELITOS CONTRA LA LIBERTAD</b>		
Amenazas	0	0.00
Otros delitos contra la libertad	0	0.00
<b>Total de delitos contra la libertad</b>	<b>0</b>	<b>0.00</b>
<b>DELITOS CONTRA LA PROPIEDAD</b>		
Robos y tentativas de robo (ex. los agrav. por el res. de lesiones y/o muertes)	157	46.08
Robos agrav. y tentativas de robo agrav. por el res. de lesiones y/o muerte.	0	0.00
Hurtos y tentativa de hurto.	379	111.23
Otros delitos contra la propiedad	163	47.84
<b>Total de delitos contra la propiedad</b>	<b>699</b>	<b>205.15</b>
<b>DELITOS CONTRA EL ESTADO Y LA COMUNIDAD</b>		
Delitos contra la seguridad pública	0	0.00
Delitos contra el orden público	0	0.00
Delitos contra la seguridad de la nación	0	0.00
Delitos contra los poderes públicos y el orden constitucional	0	0.00
Delitos contra la administración pública	0	0.00
Delitos contra la fe pública	0	0.00
<b>Total de delitos contra el estado y la comunidad</b>	<b>0</b>	<b>0.00</b>
<b>DELITOS CONTRA EL ESTADO CIVIL</b>		
<b>LEY 23.737 (estupefacientes)</b>	<b>0</b>	<b>0.00</b>
<b>OTROS DELITOS PREVISTOS EN LEYES ESPECIALES</b>	<b>0</b>	<b>0.00</b>
<b>TOTAL DE HECHOS DELICTUOSOS</b>	<b>919</b>	<b>269.72</b>

DELITOS	FRECUENCIA	TASA C/10000 Hab.
<b>BARILOCHE</b>		
<b>DELITOS CONTRA LAS PERSONAS</b>		
Homicidios Dolosos	10	0.83
Homicidios dolosos en grado de tentativa	1	0.08
Homicidios culposos en accidentes de tránsito	11	0.92
Homicidios culposos por otros hechos	0	0.00
Lesiones dolosas	1	0.08
Lesiones culposas en accidentes de tránsito	67	5.58
Lesiones culposas por otros hechos	392	32.67
Otros delitos contra las personas	21	1.75
<b>Total de delitos contra las personas</b>	<b>503</b>	<b>41.92</b>
<b>DELITOS CONTRA LA INTEGRIDAD SEXUAL Y EL HONOR</b>		
Delitos contra el honor	0	0.00
Violaciones	16	1.33
Otros delitos contra la integridad sexual	25	2.08
<b>Total de delitos contra la integridad sexual y el honor</b>	<b>41</b>	<b>3.42</b>
<b>DELITOS CONTRA LA LIBERTAD</b>		
Amenazas	0	0.00
Otros delitos contra la libertad	0	0.00
<b>Total de delitos contra la libertad</b>	<b>0</b>	<b>0.00</b>
<b>DELITOS CONTRA LA PROPIEDAD</b>		
Robos y tentativas de robo (ex. los agrav. por el res. de lesiones y/o muertes)	1,759	146.60
Robos agrav. y tentativas de robo agrav. por el res. de lesiones y/o muerte.	0	0.00
Hurtos y tentativa de hurto.	1,300	108.35
Otros delitos contra la propiedad	483	40.26
<b>Total de delitos contra la propiedad</b>	<b>3,542</b>	<b>295.21</b>
<b>DELITOS CONTRA EL ESTADO Y LA COMUNIDAD</b>		
Delitos contra la seguridad pública	0	0.00
Delitos contra el orden público	0	0.00
Delitos contra la seguridad de la nación	0	0.00
Delitos contra los poderes públicos y el orden constitucional	0	0.00
Delitos contra la administración pública	0	0.00
Delitos contra la fe pública	0	0.00
<b>Total de delitos contra el estado y la comunidad</b>	<b>0</b>	<b>0.00</b>
<b>DELITOS CONTRA EL ESTADO CIVIL</b>		
<b>LEY 23.737 (estupefacientes)</b>	<b>0</b>	<b>0.00</b>
<b>OTROS DELITOS PREVISTOS EN LEYES ESPECIALES</b>	<b>0</b>	<b>0.00</b>
<b>TOTAL DE HECHOS DELICTUOSOS</b>	<b>4,086</b>	<b>340.55</b>
<b>CONESA</b>		
<b>DELITOS CONTRA LAS PERSONAS</b>		
Homicidios Dolosos	0	0.00
Homicidios dolosos en grado de tentativa	1	1.55
Homicidios culposos en accidentes de tránsito	5	7.73
Homicidios culposos por otros hechos	0	0.00
Lesiones dolosas	0	0.00
Lesiones culposas en accidentes de tránsito	4	6.18
Lesiones culposas por otros hechos	45	69.57
Otros delitos contra las personas	3	4.64
<b>Total de delitos contra las personas</b>	<b>58</b>	<b>89.67</b>
<b>DELITOS CONTRA LA INTEGRIDAD SEXUAL Y EL HONOR</b>		
Delitos contra el honor	0	0.00
Violaciones	5	7.73
Otros delitos contra la integridad sexual	3	4.64
<b>Total de delitos contra la integridad sexual y el honor</b>	<b>8</b>	<b>12.37</b>
<b>DELITOS CONTRA LA LIBERTAD</b>		
Amenazas	0	0.00
Otros delitos contra la libertad	0	0.00
<b>Total de delitos contra la libertad</b>	<b>0</b>	<b>0.00</b>
<b>DELITOS CONTRA LA PROPIEDAD</b>		
Robos y tentativas de robo (ex. los agrav. por el res. de lesiones y/o muertes)	37	57.20
Robos agrav. y tentativas de robo agrav. por el res. de lesiones y/o muerte.	0	0.00
Hurtos y tentativa de hurto.	69	106.68
Otros delitos contra la propiedad	42	64.94
<b>Total de delitos contra la propiedad</b>	<b>148</b>	<b>228.82</b>
<b>DELITOS CONTRA EL ESTADO Y LA COMUNIDAD</b>		
Delitos contra la seguridad pública	0	0.00
Delitos contra el orden público	0	0.00
Delitos contra la seguridad de la nación	0	0.00
Delitos contra los poderes públicos y el orden constitucional	0	0.00
Delitos contra la administración pública	0	0.00
Delitos contra la fe pública	0	0.00
<b>Total de delitos contra el estado y la comunidad</b>	<b>0</b>	<b>0.00</b>
<b>DELITOS CONTRA EL ESTADO CIVIL</b>		
<b>LEY 23.737 (estupefacientes)</b>	<b>0</b>	<b>0.00</b>
<b>OTROS DELITOS PREVISTOS EN LEYES ESPECIALES</b>	<b>0</b>	<b>0.00</b>
<b>TOTAL DE HECHOS DELICTUOSOS</b>	<b>214</b>	<b>330.86</b>



DELITOS	FRECUENCIA	TASA C/10000 Hab.
<b>EL CUY</b>		
<b>DELITOS CONTRA LAS PERSONAS</b>		
Homicidios Dolosos	0	0.00
Homicidios dolosos en grado de tentativa	0	0.00
Homicidios culposos en accidentes de tránsito	0	0.00
Homicidios culposos por otros hechos	0	0.00
Lesiones dolosas	0	0.00
Lesiones culposas en accidentes de tránsito	2	4.42
Lesiones culposas por otros hechos	5	11.06
Otros delitos contra las personas	1	2.21
<b>Total de delitos contra las personas</b>	<b>8</b>	<b>17.70</b>
<b>DELITOS CONTRA LA INTEGRIDAD SEXUAL Y EL HONOR</b>		
Delitos contra el honor	0	0.00
Violaciones	0	0.00
Otros delitos contra la integridad sexual	1	2.21
<b>Total de delitos contra la integridad sexual y el honor</b>	<b>1</b>	<b>2.21</b>
<b>DELITOS CONTRA LA LIBERTAD</b>		
Amenazas	0	0.00
Otros delitos contra la libertad	0	0.00
<b>Total de delitos contra la libertad</b>	<b>0</b>	<b>0.00</b>
<b>DELITOS CONTRA LA PROPIEDAD</b>		
Robos y tentativas de robo (ex. los agrav. por el res. de lesiones y/o muertes)	6	13.27
Robos agrav. y tentativas de robo agrav. por el res. de lesiones y/o muerte.	0	0.00
Hurtos y tentativa de hurto.	6	13.27
Otros delitos contra la propiedad	5	11.06
<b>Total de delitos contra la propiedad</b>	<b>17</b>	<b>37.61</b>
<b>DELITOS CONTRA EL ESTADO Y LA COMUNIDAD</b>		
Delitos contra la seguridad pública	0	0.00
Delitos contra el orden público	0	0.00
Delitos contra la seguridad de la nación	0	0.00
Delitos contra los poderes públicos y el orden constitucional	0	0.00
Delitos contra la administración pública	0	0.00
Delitos contra la fe pública	0	0.00
<b>Total de delitos contra el estado y la comunidad</b>	<b>0</b>	<b>0.00</b>
<b>DELITOS CONTRA EL ESTADO CIVIL</b>		
<b>LEY 23.737 (estupefacientes)</b>	<b>0</b>	<b>0.00</b>
<b>OTROS DELITOS PREVISTOS EN LEYES ESPECIALES</b>	<b>0</b>	<b>0.00</b>
<b>TOTAL DE HECHOS DELICTUOSOS</b>	<b>26</b>	<b>57.52</b>
<b>GENERAL ROCA</b>		
<b>DELITOS CONTRA LAS PERSONAS</b>		
Homicidios Dolosos	15	0.50
Homicidios dolosos en grado de tentativa	1	0.03
Homicidios culposos en accidentes de tránsito	42	1.39
Homicidios culposos por otros hechos	0	0.00
Lesiones dolosas	0	0.00
Lesiones culposas en accidentes de tránsito	248	8.20
Lesiones culposas por otros hechos	863	28.53
Otros delitos contra las personas	54	1.79
<b>Total de delitos contra las personas</b>	<b>1,223</b>	<b>40.43</b>
<b>DELITOS CONTRA LA INTEGRIDAD SEXUAL Y EL HONOR</b>		
Delitos contra el honor	0	0.00
Violaciones	24	0.79
Otros delitos contra la integridad sexual	69	2.28
<b>Total de delitos contra la integridad sexual y el honor</b>	<b>93</b>	<b>3.07</b>
<b>DELITOS CONTRA LA LIBERTAD</b>		
Amenazas	0	0.00
Otros delitos contra la libertad	0	0.00
<b>Total de delitos contra la libertad</b>	<b>0</b>	<b>0.00</b>
<b>DELITOS CONTRA LA PROPIEDAD</b>		
Robos y tentativas de robo (ex. los agrav. por el res. de lesiones y/o muertes)	3,013	99.61
Robos agrav. y tentativas de robo agrav. por el res. de lesiones y/o muerte.	0	0.00
Hurtos y tentativa de hurto.	2,778	91.84
Otros delitos contra la propiedad	906	29.95
<b>Total de delitos contra la propiedad</b>	<b>6,697</b>	<b>221.40</b>
<b>DELITOS CONTRA EL ESTADO Y LA COMUNIDAD</b>		
Delitos contra la seguridad pública	0	0.00
Delitos contra el orden público	0	0.00
Delitos contra la seguridad de la nación	0	0.00
Delitos contra los poderes públicos y el orden constitucional	0	0.00
Delitos contra la administración pública	0	0.00
Delitos contra la fe pública	0	0.00
<b>Total de delitos contra el estado y la comunidad</b>	<b>0</b>	<b>0.00</b>
<b>DELITOS CONTRA EL ESTADO CIVIL</b>		
<b>LEY 23.737 (estupefacientes)</b>	<b>0</b>	<b>0.00</b>
<b>OTROS DELITOS PREVISTOS EN LEYES ESPECIALES</b>	<b>0</b>	<b>0.00</b>
<b>TOTAL DE HECHOS DELICTUOSOS</b>	<b>8,013</b>	<b>264.91</b>

DELITOS	FRECUENCIA	TASA C/10000 Hab.
<b>9 DE JULIO</b>		
<b>DELITOS CONTRA LAS PERSONAS</b>		
Homicidios Dolosos	0	0.00
Homicidios dolosos en grado de tentativa	0	0.00
Homicidios culposos en accidentes de tránsito	0	0.00
Homicidios culposos por otros hechos	0	0.00
Lesiones dolosas	0	0.00
Lesiones culposas en accidentes de tránsito	1	2.58
Lesiones culposas por otros hechos	9	23.24
Otros delitos contra las personas	0	0.00
<b>Total de delitos contra las personas</b>	<b>10</b>	<b>25.82</b>
<b>DELITOS CONTRA LA INTEGRIDAD SEXUAL Y EL HONOR</b>		
Delitos contra el honor	0	0.00
Violaciones	1	2.58
Otros delitos contra la integridad sexual	1	2.58
<b>Total de delitos contra la integridad sexual y el honor</b>	<b>2</b>	<b>5.16</b>
<b>DELITOS CONTRA LA LIBERTAD</b>		
Amenazas	0	0.00
Otros delitos contra la libertad	0	0.00
<b>Total de delitos contra la libertad</b>	<b>0</b>	<b>0.00</b>
<b>DELITOS CONTRA LA PROPIEDAD</b>		
Robos y tentativas de robo (ex. los agrav. por el res. de lesiones y/o muertes)	5	12.91
Robos agrav. y tentativas de robo agrav. por el res. de lesiones y/o muerte.	0	0.00
Hurtos y tentativa de hurto.	15	38.73
Otros delitos contra la propiedad	14	36.15
<b>Total de delitos contra la propiedad</b>	<b>34</b>	<b>87.79</b>
<b>DELITOS CONTRA EL ESTADO Y LA COMUNIDAD</b>		
Delitos contra la seguridad pública	0	0.00
Delitos contra el orden público	0	0.00
Delitos contra la seguridad de la nación	0	0.00
Delitos contra los poderes públicos y el orden constitucional	0	0.00
Delitos contra la administración pública	0	0.00
Delitos contra la fe pública	0	0.00
<b>Total de delitos contra el estado y la comunidad</b>	<b>0</b>	<b>0.00</b>
<b>DELITOS CONTRA EL ESTADO CIVIL</b>		
<b>LEY 23.737 (estupefacientes)</b>	<b>0</b>	<b>0.00</b>
<b>OTROS DELITOS PREVISTOS EN LEYES ESPECIALES</b>	<b>0</b>	<b>0.00</b>
<b>TOTAL DE HECHOS DELICTUOSOS</b>	<b>46</b>	<b>118.77</b>
<b>NORQUINCO</b>		
<b>DELITOS CONTRA LAS PERSONAS</b>		
Homicidios Dolosos	0	0.00
Homicidios dolosos en grado de tentativa	0	0.00
Homicidios culposos en accidentes de tránsito	0	0.00
Homicidios culposos por otros hechos	0	0.00
Lesiones dolosas	0	0.00
Lesiones culposas en accidentes de tránsito	0	0.00
Lesiones culposas por otros hechos	1	4.62
Otros delitos contra las personas	0	0.00
<b>Total de delitos contra las personas</b>	<b>1</b>	<b>4.62</b>
<b>DELITOS CONTRA LA INTEGRIDAD SEXUAL Y EL HONOR</b>		
Delitos contra el honor	0	0.00
Violaciones	0	0.00
Otros delitos contra la integridad sexual	0	0.00
<b>Total de delitos contra la integridad sexual y el honor</b>	<b>0</b>	<b>0.00</b>
<b>DELITOS CONTRA LA LIBERTAD</b>		
Amenazas	0	0.00
Otros delitos contra la libertad	0	0.00
<b>Total de delitos contra la libertad</b>	<b>0</b>	<b>0.00</b>
<b>DELITOS CONTRA LA PROPIEDAD</b>		
Robos y tentativas de robo (ex. los agrav. por el res. de lesiones y/o muertes)	1	4.62
Robos agrav. y tentativas de robo agrav. por el res. de lesiones y/o muerte.	0	0.00
Hurtos y tentativa de hurto.	4	18.48
Otros delitos contra la propiedad	2	9.24
<b>Total de delitos contra la propiedad</b>	<b>7</b>	<b>32.35</b>
<b>DELITOS CONTRA EL ESTADO Y LA COMUNIDAD</b>		
Delitos contra la seguridad pública	0	0.00
Delitos contra el orden público	0	0.00
Delitos contra la seguridad de la nación	0	0.00
Delitos contra los poderes públicos y el orden constitucional	0	0.00
Delitos contra la administración pública	0	0.00
Delitos contra la fe pública	0	0.00
<b>Total de delitos contra el estado y la comunidad</b>	<b>0</b>	<b>0.00</b>
<b>DELITOS CONTRA EL ESTADO CIVIL</b>		
<b>LEY 23.737 (estupefacientes)</b>	<b>0</b>	<b>0.00</b>
<b>OTROS DELITOS PREVISTOS EN LEYES ESPECIALES</b>	<b>0</b>	<b>0.00</b>
<b>TOTAL DE HECHOS DELICTUOSOS</b>	<b>8</b>	<b>36.97</b>

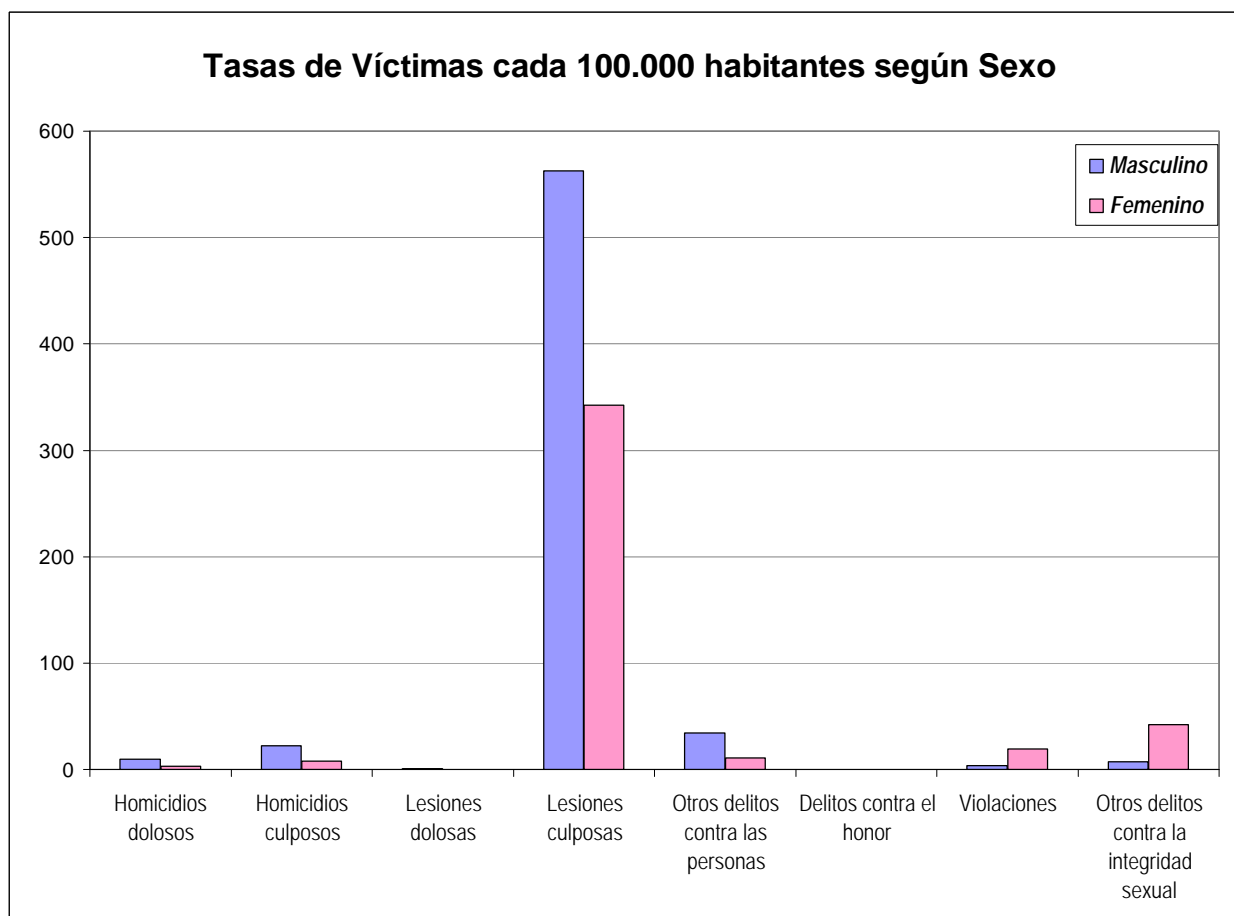
DELITOS	FRECUENCIA	TASA C/10000 Hab.
<b>PICHI MAHUIDA</b>		
<b>DELITOS CONTRA LAS PERSONAS</b>		
Homicidios Dolosos	0	0.00
Homicidios dolosos en grado de tentativa	0	0.00
Homicidios culposos en accidentes de tránsito	0	0.00
Homicidios culposos por otros hechos	0	0.00
Lesiones dolosas	0	0.00
Lesiones culposas en accidentes de tránsito	23	15.78
Lesiones culposas por otros hechos	22	15.10
Otros delitos contra las personas	1	0.69
<b>Total de delitos contra las personas</b>	<b>46</b>	<b>31.56</b>
<b>DELITOS CONTRA LA INTEGRIDAD SEXUAL Y EL HONOR</b>		
Delitos contra el honor	0	0.00
Violaciones	10	6.86
Otros delitos contra la integridad sexual	5	3.43
<b>Total de delitos contra la integridad sexual y el honor</b>	<b>15</b>	<b>10.29</b>
<b>DELITOS CONTRA LA LIBERTAD</b>		
Amenazas	0	0.00
Otros delitos contra la libertad	7	4.80
<b>Total de delitos contra la libertad</b>	<b>7</b>	<b>4.80</b>
<b>DELITOS CONTRA LA PROPIEDAD</b>		
Robos y tentativas de robo (ex. los agrav. por el res. de lesiones y/o muertes)	39	26.76
Robos agrav. y tentativas de robo agrav. por el res. de lesiones y/o muerte.	0	0.00
Hurtos y tentativa de hurto.	108	74.10
Otros delitos contra la propiedad	26	17.84
<b>Total de delitos contra la propiedad</b>	<b>173</b>	<b>118.70</b>
<b>DELITOS CONTRA EL ESTADO Y LA COMUNIDAD</b>		
Delitos contra la seguridad pública	0	0.00
Delitos contra el orden público	0	0.00
Delitos contra la seguridad de la nación	0	0.00
Delitos contra los poderes públicos y el orden constitucional	0	0.00
Delitos contra la administración pública	0	0.00
Delitos contra la fe pública	0	0.00
<b>Total de delitos contra el estado y la comunidad</b>	<b>0</b>	<b>0.00</b>
<b>DELITOS CONTRA EL ESTADO CIVIL</b>		
<b>LEY 23.737 (estupefacientes)</b>	<b>0</b>	<b>0.00</b>
<b>OTROS DELITOS PREVISTOS EN LEYES ESPECIALES</b>	<b>0</b>	<b>0.00</b>
<b>TOTAL DE HECHOS DELICTUOSOS</b>	<b>241</b>	<b>165.36</b>
<b>PILCANIYEU</b>		
<b>DELITOS CONTRA LAS PERSONAS</b>		
Homicidios Dolosos	0	0.00
Homicidios dolosos en grado de tentativa	0	0.00
Homicidios culposos en accidentes de tránsito	0	0.00
Homicidios culposos por otros hechos	0	0.00
Lesiones dolosas	0	0.00
Lesiones culposas en accidentes de tránsito	0	0.00
Lesiones culposas por otros hechos	9	13.83
Otros delitos contra las personas	0	0.00
<b>Total de delitos contra las personas</b>	<b>9</b>	<b>13.83</b>
<b>DELITOS CONTRA LA INTEGRIDAD SEXUAL Y EL HONOR</b>		
Delitos contra el honor	0	0.00
Violaciones	0	0.00
Otros delitos contra la integridad sexual	1	1.54
<b>Total de delitos contra la integridad sexual y el honor</b>	<b>1</b>	<b>1.54</b>
<b>DELITOS CONTRA LA LIBERTAD</b>		
Amenazas	0	0.00
Otros delitos contra la libertad	0	0.00
<b>Total de delitos contra la libertad</b>	<b>0</b>	<b>0.00</b>
<b>DELITOS CONTRA LA PROPIEDAD</b>		
Robos y tentativas de robo (ex. los agrav. por el res. de lesiones y/o muertes)	15	23.05
Robos agrav. y tentativas de robo agrav. por el res. de lesiones y/o muerte.	0	0.00
Hurtos y tentativa de hurto.	18	27.66
Otros delitos contra la propiedad	23	35.35
<b>Total de delitos contra la propiedad</b>	<b>56</b>	<b>86.06</b>
<b>DELITOS CONTRA EL ESTADO Y LA COMUNIDAD</b>		
Delitos contra la seguridad pública	0	0.00
Delitos contra el orden público	0	0.00
Delitos contra la seguridad de la nación	0	0.00
Delitos contra los poderes públicos y el orden constitucional	0	0.00
Delitos contra la administración pública	0	0.00
Delitos contra la fe pública	0	0.00
<b>Total de delitos contra el estado y la comunidad</b>	<b>0</b>	<b>0.00</b>
<b>DELITOS CONTRA EL ESTADO CIVIL</b>		
<b>LEY 23.737 (estupefacientes)</b>	<b>0</b>	<b>0.00</b>
<b>OTROS DELITOS PREVISTOS EN LEYES ESPECIALES</b>	<b>0</b>	<b>0.00</b>
<b>TOTAL DE HECHOS DELICTUOSOS</b>	<b>66</b>	<b>101.43</b>

DELITOS	FRECUENCIA	TASA C/10000 Hab.
<b>SAN ANTONIO OESTE</b>		
<b>DELITOS CONTRA LAS PERSONAS</b>		
Homicidios Dolosos	0	0.00
Homicidios dolosos en grado de tentativa	2	0.82
Homicidios culposos en accidentes de tránsito	6	2.46
Homicidios culposos por otros hechos	0	0.00
Lesiones dolosas	0	0.00
Lesiones culposas en accidentes de tránsito	8	3.28
Lesiones culposas por otros hechos	112	45.98
Otros delitos contra las personas	3	1.23
<b>Total de delitos contra las personas</b>	<b>131</b>	<b>53.78</b>
<b>DELITOS CONTRA LA INTEGRIDAD SEXUAL Y EL HONOR</b>		
Delitos contra el honor	0	0.00
Violaciones	5	2.05
Otros delitos contra la integridad sexual	10	4.11
<b>Total de delitos contra la integridad sexual y el honor</b>	<b>15</b>	<b>6.16</b>
<b>DELITOS CONTRA LA LIBERTAD</b>		
Amenazas	0	0.00
Otros delitos contra la libertad	0	0.00
<b>Total de delitos contra la libertad</b>	<b>0</b>	<b>0.00</b>
<b>DELITOS CONTRA LA PROPIEDAD</b>		
Robos y tentativas de robo (ex. los agrav. por el res. de lesiones y/o muertes)	217	89.09
Robos agrav. y tentativas de robo agrav. por el res. de lesiones y/o muerte.	0	0.00
Hurtos y tentativa de hurto.	329	135.07
Otros delitos contra la propiedad	133	54.60
<b>Total de delitos contra la propiedad</b>	<b>679</b>	<b>278.77</b>
<b>DELITOS CONTRA EL ESTADO Y LA COMUNIDAD</b>		
Delitos contra la seguridad pública	0	0.00
Delitos contra el orden público	0	0.00
Delitos contra la seguridad de la nación	0	0.00
Delitos contra los poderes públicos y el orden constitucional	0	0.00
Delitos contra la administración pública	0	0.00
Delitos contra la fe pública	0	0.00
<b>Total de delitos contra el estado y la comunidad</b>	<b>0</b>	<b>0.00</b>
<b>DELITOS CONTRA EL ESTADO CIVIL</b>		
<b>LEY 23.737 (estupefacientes)</b>	<b>0</b>	<b>0.00</b>
<b>OTROS DELITOS PREVISTOS EN LEYES ESPECIALES</b>	<b>0</b>	<b>0.00</b>
<b>TOTAL DE HECHOS DELICTUOSOS</b>	<b>825</b>	<b>338.71</b>
<b>VALCHETA</b>		
<b>DELITOS CONTRA LAS PERSONAS</b>		
Homicidios Dolosos	0	0.00
Homicidios dolosos en grado de tentativa	0	0.00
Homicidios culposos en accidentes de tránsito	1	2.01
Homicidios culposos por otros hechos	0	0.00
Lesiones dolosas	0	0.00
Lesiones culposas en accidentes de tránsito	3	6.04
Lesiones culposas por otros hechos	6	12.09
Otros delitos contra las personas	1	2.01
<b>Total de delitos contra las personas</b>	<b>11</b>	<b>22.16</b>
<b>DELITOS CONTRA LA INTEGRIDAD SEXUAL Y EL HONOR</b>		
Delitos contra el honor	0	0.00
Violaciones	0	0.00
Otros delitos contra la integridad sexual	1	2.01
<b>Total de delitos contra la integridad sexual y el honor</b>	<b>1</b>	<b>2.01</b>
<b>DELITOS CONTRA LA LIBERTAD</b>		
Amenazas	0	0.00
Otros delitos contra la libertad	0	0.00
<b>Total de delitos contra la libertad</b>	<b>0</b>	<b>0.00</b>
<b>DELITOS CONTRA LA PROPIEDAD</b>		
Robos y tentativas de robo (ex. los agrav. por el res. de lesiones y/o muertes)	11	22.16
Robos agrav. y tentativas de robo agrav. por el res. de lesiones y/o muerte.	0	0.00
Hurtos y tentativa de hurto.	21	42.31
Otros delitos contra la propiedad	12	24.18
<b>Total de delitos contra la propiedad</b>	<b>44</b>	<b>88.66</b>
<b>DELITOS CONTRA EL ESTADO Y LA COMUNIDAD</b>		
Delitos contra la seguridad pública	0	0.00
Delitos contra el orden público	0	0.00
Delitos contra la seguridad de la nación	0	0.00
Delitos contra los poderes públicos y el orden constitucional	0	0.00
Delitos contra la administración pública	0	0.00
Delitos contra la fe pública	0	0.00
<b>Total de delitos contra el estado y la comunidad</b>	<b>0</b>	<b>0.00</b>
<b>DELITOS CONTRA EL ESTADO CIVIL</b>		
<b>LEY 23.737 (estupefacientes)</b>	<b>0</b>	<b>0.00</b>
<b>OTROS DELITOS PREVISTOS EN LEYES ESPECIALES</b>	<b>0</b>	<b>0.00</b>
<b>TOTAL DE HECHOS DELICTUOSOS</b>	<b>56</b>	<b>112.83</b>

DELITOS	FRECUENCIA	TASA C/10000 Hab.
<b>25 DE MAYO</b>		
<b>DELITOS CONTRA LAS PERSONAS</b>		
Homicidios Dolosos	0	0.00
Homicidios dolosos en grado de tentativa	0	0.00
Homicidios culposos en accidentes de tránsito	0	0.00
Homicidios culposos por otros hechos	0	0.00
Lesiones dolosas	0	0.00
Lesiones culposas en accidentes de tránsito	2	1.42
Lesiones culposas por otros hechos	37	26.19
Otros delitos contra las personas	1	0.71
<b>Total de delitos contra las personas</b>	<b>40</b>	<b>28.31</b>
<b>DELITOS CONTRA LA INTEGRIDAD SEXUAL Y EL HONOR</b>		
Delitos contra el honor	0	0.00
Violaciones	0	0.00
Otros delitos contra la integridad sexual	2	1.42
<b>Total de delitos contra la integridad sexual y el honor</b>	<b>2</b>	<b>1.42</b>
<b>DELITOS CONTRA LA LIBERTAD</b>		
Amenazas	0	0.00
Otros delitos contra la libertad	0	0.00
<b>Total de delitos contra la libertad</b>	<b>0</b>	<b>0.00</b>
<b>DELITOS CONTRA LA PROPIEDAD</b>		
Robos y tentativas de robo (ex. los agrav. por el res. de lesiones y/o muertes)	33	23.35
Robos agrav. y tentativas de robo agrav. por el res. de lesiones y/o muerte.	0	0.00
Hurtos y tentativa de hurto.	89	62.99
Otros delitos contra la propiedad	65	46.00
<b>Total de delitos contra la propiedad</b>	<b>187</b>	<b>132.34</b>
<b>DELITOS CONTRA EL ESTADO Y LA COMUNIDAD</b>		
Delitos contra la seguridad pública	0	0.00
Delitos contra el orden público	0	0.00
Delitos contra la seguridad de la nación	0	0.00
Delitos contra los poderes públicos y el orden constitucional	0	0.00
Delitos contra la administración pública	0	0.00
Delitos contra la fe pública	0	0.00
<b>Total de delitos contra el estado y la comunidad</b>	<b>0</b>	<b>0.00</b>
<b>DELITOS CONTRA EL ESTADO CIVIL</b>		
<b>LEY 23.737 (estupefacientes)</b>	<b>0</b>	<b>0.00</b>
<b>OTROS DELITOS PREVISTOS EN LEYES ESPECIALES</b>	<b>0</b>	<b>0.00</b>
<b>TOTAL DE HECHOS DELICTUOSOS</b>	<b>229</b>	<b>162.07</b>
<b>PREFECTURA</b>		
<b>DELITOS CONTRA LAS PERSONAS</b>		
Homicidios Dolosos	0	0.00
Homicidios dolosos en grado de tentativa	0	0.00
Homicidios culposos en accidentes de tránsito	0	0.00
Homicidios culposos por otros hechos	0	0.00
Lesiones dolosas	0	0.00
Lesiones culposas en accidentes de tránsito	1	0.00
Lesiones culposas por otros hechos	0	0.00
Otros delitos contra las personas	0	0.00
<b>Total de delitos contra las personas</b>	<b>1</b>	<b>0.00</b>
<b>DELITOS CONTRA LA INTEGRIDAD SEXUAL Y EL HONOR</b>		
Delitos contra el honor	0	0.00
Violaciones	0	0.00
Otros delitos contra la integridad sexual	0	0.00
<b>Total de delitos contra la integridad sexual y el honor</b>	<b>0</b>	<b>0.00</b>
<b>DELITOS CONTRA LA LIBERTAD</b>		
Amenazas	1	0.00
Otros delitos contra la libertad	0	0.00
<b>Total de delitos contra la libertad</b>	<b>1</b>	<b>0.00</b>
<b>DELITOS CONTRA LA PROPIEDAD</b>		
Robos y tentativas de robo (ex. los agrav. por el res. de lesiones y/o muertes)	0	0.00
Robos agrav. y tentativas de robo agrav. por el res. de lesiones y/o muerte.	0	0.00
Hurtos y tentativa de hurto.	0	0.00
Otros delitos contra la propiedad	0	0.00
<b>Total de delitos contra la propiedad</b>	<b>0</b>	<b>0.00</b>
<b>DELITOS CONTRA EL ESTADO Y LA COMUNIDAD</b>		
Delitos contra la seguridad pública	0	0.00
Delitos contra el orden público	0	0.00
Delitos contra la seguridad de la nación	0	0.00
Delitos contra los poderes públicos y el orden constitucional	0	0.00
Delitos contra la administración pública	0	0.00
Delitos contra la fe pública	0	0.00
<b>Total de delitos contra el estado y la comunidad</b>	<b>0</b>	<b>0.00</b>
<b>DELITOS CONTRA EL ESTADO CIVIL</b>		
<b>LEY 23.737 (estupefacientes)</b>	<b>0</b>	<b>0.00</b>
<b>OTROS DELITOS PREVISTOS EN LEYES ESPECIALES</b>	<b>0</b>	<b>0.00</b>
<b>TOTAL DE HECHOS DELICTUOSOS</b>	<b>2</b>	<b>0.00</b>

DELITOS	FRECUENCIA	TASA C/10000 Hab.
<b>GENDARMERÍA</b>		
<b>DELITOS CONTRA LAS PERSONAS</b>		
Homicidios Dolosos	0	0.00
Homicidios dolosos en grado de tentativa	0	0.00
Homicidios culposos en accidentes de tránsito	0	0.00
Homicidios culposos por otros hechos	0	0.00
Lesiones dolosas	0	0.00
Lesiones culposas en accidentes de tránsito	0	0.00
Lesiones culposas por otros hechos	0	0.00
Otros delitos contra las personas	0	0.00
<b>Total de delitos contra las personas</b>	<b>0</b>	<b>0.00</b>
<b>DELITOS CONTRA LA INTEGRIDAD SEXUAL Y EL HONOR</b>		
Delitos contra el honor	0	0.00
Violaciones	0	0.00
Otros delitos contra la integridad sexual	0	0.00
<b>Total de delitos contra la integridad sexual y el honor</b>	<b>0</b>	<b>0.00</b>
<b>DELITOS CONTRA LA LIBERTAD</b>		
Amenazas	0	0.00
Otros delitos contra la libertad	4	0.00
<b>Total de delitos contra la libertad</b>	<b>4</b>	<b>0.00</b>
<b>DELITOS CONTRA LA PROPIEDAD</b>		
Robos y tentativas de robo (ex. los agrav. por el res. de lesiones y/o muertes)	0	0.00
Robos agrav. y tentativas de robo agrav. por el res. de lesiones y/o muerte.	0	0.00
Hurtos y tentativa de hurto.	1	0.00
Otros delitos contra la propiedad	12	0.00
<b>Total de delitos contra la propiedad</b>	<b>13</b>	<b>0.00</b>
<b>DELITOS CONTRA EL ESTADO Y LA COMUNIDAD</b>		
Delitos contra la seguridad pública	1	0.00
Delitos contra el orden público	0	0.00
Delitos contra la seguridad de la nación	0	0.00
Delitos contra los poderes públicos y el orden constitucional	0	0.00
Delitos contra la administración pública	1	0.00
Delitos contra la fe pública	30	0.00
<b>Total de delitos contra el estado y la comunidad</b>	<b>32</b>	<b>0.00</b>
<b>DELITOS CONTRA EL ESTADO CIVIL</b>		
	0	0.00
<b>LEY 23.737 (estupefacientes)</b>	<b>99</b>	<b>0.00</b>
<b>OTROS DELITOS PREVISTOS EN LEYES ESPECIALES</b>	<b>13</b>	<b>0.00</b>
<b>TOTAL DE HECHOS DELICTUOSOS</b>	<b>161</b>	<b>0.00</b>
<b>POLICÍA FEDERAL ARGENTINA</b>		
<b>DELITOS CONTRA LAS PERSONAS</b>		
Homicidios Dolosos	0	0.00
Homicidios dolosos en grado de tentativa	0	0.00
Homicidios culposos en accidentes de tránsito	0	0.00
Homicidios culposos por otros hechos	0	0.00
Lesiones dolosas	0	0.00
Lesiones culposas en accidentes de tránsito	0	0.00
Lesiones culposas por otros hechos	0	0.00
Otros delitos contra las personas	0	0.00
<b>Total de delitos contra las personas</b>	<b>0</b>	<b>0.00</b>
<b>DELITOS CONTRA LA INTEGRIDAD SEXUAL Y EL HONOR</b>		
Delitos contra el honor	0	0.00
Violaciones	0	0.00
Otros delitos contra la integridad sexual	0	0.00
<b>Total de delitos contra la integridad sexual y el honor</b>	<b>0</b>	<b>0.00</b>
<b>DELITOS CONTRA LA LIBERTAD</b>		
Amenazas	1	0.00
Otros delitos contra la libertad	0	0.00
<b>Total de delitos contra la libertad</b>	<b>1</b>	<b>0.00</b>
<b>DELITOS CONTRA LA PROPIEDAD</b>		
Robos y tentativas de robo (ex. los agrav. por el res. de lesiones y/o muertes)	1	0.00
Robos agrav. y tentativas de robo agrav. por el res. de lesiones y/o muerte.	0	0.00
Hurtos y tentativa de hurto.	0	0.00
Otros delitos contra la propiedad	1	0.00
<b>Total de delitos contra la propiedad</b>	<b>2</b>	<b>0.00</b>
<b>DELITOS CONTRA EL ESTADO Y LA COMUNIDAD</b>		
Delitos contra la seguridad pública	1	0.00
Delitos contra el orden público	0	0.00
Delitos contra la seguridad de la nación	0	0.00
Delitos contra los poderes públicos y el orden constitucional	0	0.00
Delitos contra la administración pública	0	0.00
Delitos contra la fe pública	8	0.00
<b>Total de delitos contra el estado y la comunidad</b>	<b>9</b>	<b>0.00</b>
<b>DELITOS CONTRA EL ESTADO CIVIL</b>		
	0	0.00
<b>LEY 23.737 (estupefacientes)</b>	<b>38</b>	<b>0.00</b>
<b>OTROS DELITOS PREVISTOS EN LEYES ESPECIALES</b>	<b>32</b>	<b>0.00</b>
<b>TOTAL DE HECHOS DELICTUOSOS</b>	<b>82</b>	<b>0.00</b>

Delitos contra las Personas, contra la Integridad Sexual y el Honor HECHOS Y VICTIMAS		RIO NEGRO							
AÑO 2007									
Tipo de Delito	HECHOS			VICTIMAS					
	Total de Hechos	Tasa de Hechos c/100.000 hab.	Masculino	Tasa de Víctimas Masculinas c/100.000 hab.	Femenino	Tasa de Víctimas Femeninas c/100.000 hab.	No Consta	Total Víctimas	Tasa del total de Víctimas c/100.000 hab.
<b>DELITOS CONTRA LAS PERSONAS</b>									
Homicidios dolosos	30	5,05	22	7,40	8	2,69	0	30	5,05
Homicidios dolosos en grado de tentativa	6	1,01	6	2,02	1	0,34	0	7	1,18
Homicidios culposos en accidentes de tránsito	76	12,79	66	22,21	23	7,74	0	89	14,98
Homicidios culposos por otros hechos	0	0,00	0	0,00	0	0,00	0	0	0,00
Lesiones dolosas	1	0,17	1	0,34	0	0,00	0	1	0,17
Lesiones culposas en accidentes de tránsito	429	72,20	406	136,64	204	68,67	0	610	102,66
Lesiones culposas por otros hechos	1.874	315,39	1.265	425,75	814	274,02	0	2.079	349,89
Otros delitos contra las personas	113	19,02	102	34,33	32	10,77	0	134	22,55
<b>Total de delitos contra las personas</b>	<b>2.529</b>	<b>425,62</b>	<b>1.868</b>	<b>628,69</b>	<b>1.082</b>	<b>364,23</b>	<b>0</b>	<b>2.950</b>	<b>496,48</b>
<b>DELITOS CONTRA LA INTEGRIDAD SEXUAL Y EL HONOR</b>									
Delitos contra el honor	0	0,00	0	0,00	0	0,00	0	0	0,00
Violaciones	67	11,28	11	3,70	57	19,19	0	68	11,44
Otros delitos contra la integridad sexual	140	23,56	21	7,07	126	42,42	0	147	24,74
<b>Total de delitos contra la integridad sexual y el honor</b>	<b>207</b>	<b>34,84</b>	<b>32</b>	<b>10,77</b>	<b>183</b>	<b>61,60</b>	<b>0</b>	<b>215</b>	<b>36,18</b>
<b>TOTALES</b>	<b>2.736</b>	<b>460,46</b>	<b>1.900</b>	<b>639,46</b>	<b>1.265</b>	<b>425,83</b>	<b>0</b>	<b>3.165</b>	<b>532,66</b>



## **ACLARACION SOBRE EL SISTEMA DE ALERTA TEMPRANA**

### **S.A.T.**

Este Sistema se realiza sobre la base de la información desagregada que cada Policía y Fuerza de Seguridad remite sobre homicidios dolosos, culposos en hechos de tránsito y delitos contra la propiedad.

Existen casos registrados en el Sistema Nacional de Información Criminal (SNIC) que no fueron informados en forma desagregada en el SAT.

Por tal motivo siempre la cantidad de casos del SAT es inferior a la del SNIC, tal como surge del primer cuadro que se presenta a continuación.



# Reporte Anual del Sistema de Alerta Temprana - HOMICIDIOS RIO NEGRO - AÑO 2007

**Cuadro Resumen. Total de homicidios por mes**

Hechos	HOMICIDIOS DOLOSOS		HOMICIDIOS CULPOSOS EN HECHOS DE TRANSITO	
	SNIC	SAT	SNIC	SAT
<b>Enero</b>	3	3	9	9
<b>Febrero</b>	3	3	6	6
<b>Marzo</b>	2	2	7	7
<b>Abril</b>	5	5	4	4
<b>Mayo</b>	1	1	10	10
<b>Junio</b>	2	2	2	2
<b>Julio</b>	3	3	10	10
<b>Agosto</b>	5	5	6	6
<b>Septiembre</b>	4	4	6	6
<b>Octubre</b>	0	0	5	5
<b>Noviembre</b>	1	1	7	7
<b>Diciembre</b>	1	1	4	4
<b>Total</b>	<b>30</b>	<b>30</b>	<b>76</b>	<b>76</b>
<b>Promedio mensual</b>	<b>3</b>		<b>6</b>	
<b>Tasa c/100 mil hab.</b>	<b>5.05</b>		<b>12.79</b>	

Aclaración: Del total de los homicidios dolosos y culposos en hechos de tránsito informados en las planillas de hechos delictuosos (SNIC), se posee información detallada solamente del total que aparece en la columna del Sistema de Alerta Temprana (SAT).

**Cuadro Resumen. Total de homicidios del año\***

Tipo de Homicidio	Valores Absolutos	Tipos de Homicidios
<b>Homicidios dolosos</b>	30	<div style="text-align: right; margin-bottom: 10px;"> <b>Tipos de Homicidios</b> </div> <p style="font-size: small;">                     Homicidios culposos en tránsito 72%                      Homicidios dolosos 28%                      Homicidios culposos por otros hechos** 0%                 </p>
<b>Homicidios culposos en tránsito</b>	76	
<b>Homicidios culposos por otros hechos**</b>	0	
<b>Total de Homicidios</b>	106	

\*Los datos de este cuadro provienen de las planillas de Hechos Delictuosos

\*\*De los Homicidios Culposos por otros hechos no se cuenta con información más detallada.

## Homicidios Dolosos RIO NEGRO - AÑO 2007

### Cuadro Resumen de Homicidios dolosos.

Cantidad total de hechos, de víctimas y de imputados

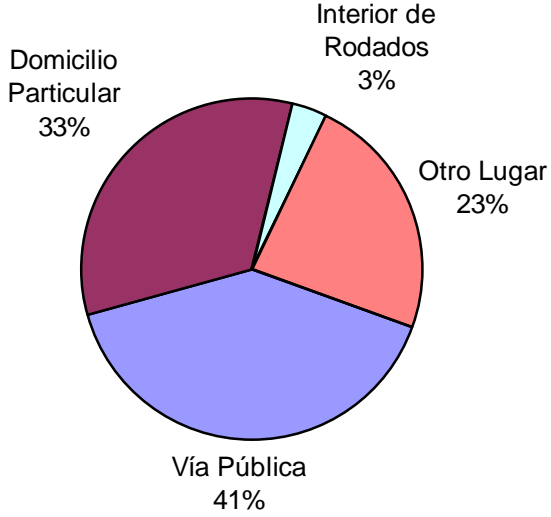
<b>Homicidios dolosos</b>	Hechos	Víctimas	Imputados
	30	30	32

### Serie hechos

En esta serie de cuadros se presenta información resumida acerca de las características del tipo de hecho homicidio doloso.

#### Cuadro 1. Distribución de frecuencias de homicidios dolosos por tipo de lugar de ocurrencia

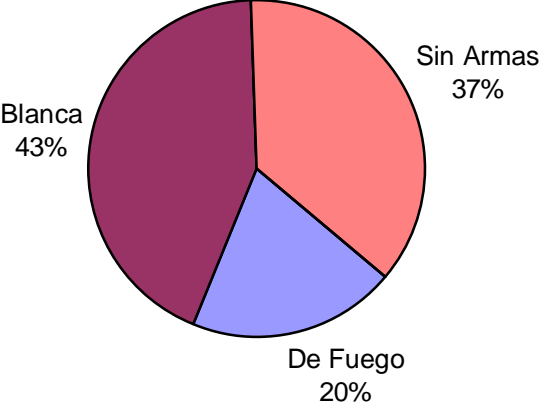
Tipo de lugar	Cant.
Vía Pública	12
Domicilio Particular	10
Comercio	0
Interior de Rodados	1
Cárcel o Comisaría	0
Otro Lugar	7
Sin Datos	0
<i>Total</i>	30



A pie chart illustrating the distribution of homicides by location. The largest slice is 'Vía Pública' at 41%, followed by 'Domicilio Particular' at 33%, 'Otro Lugar' at 23%, and 'Interior de Rodados' at 3%.

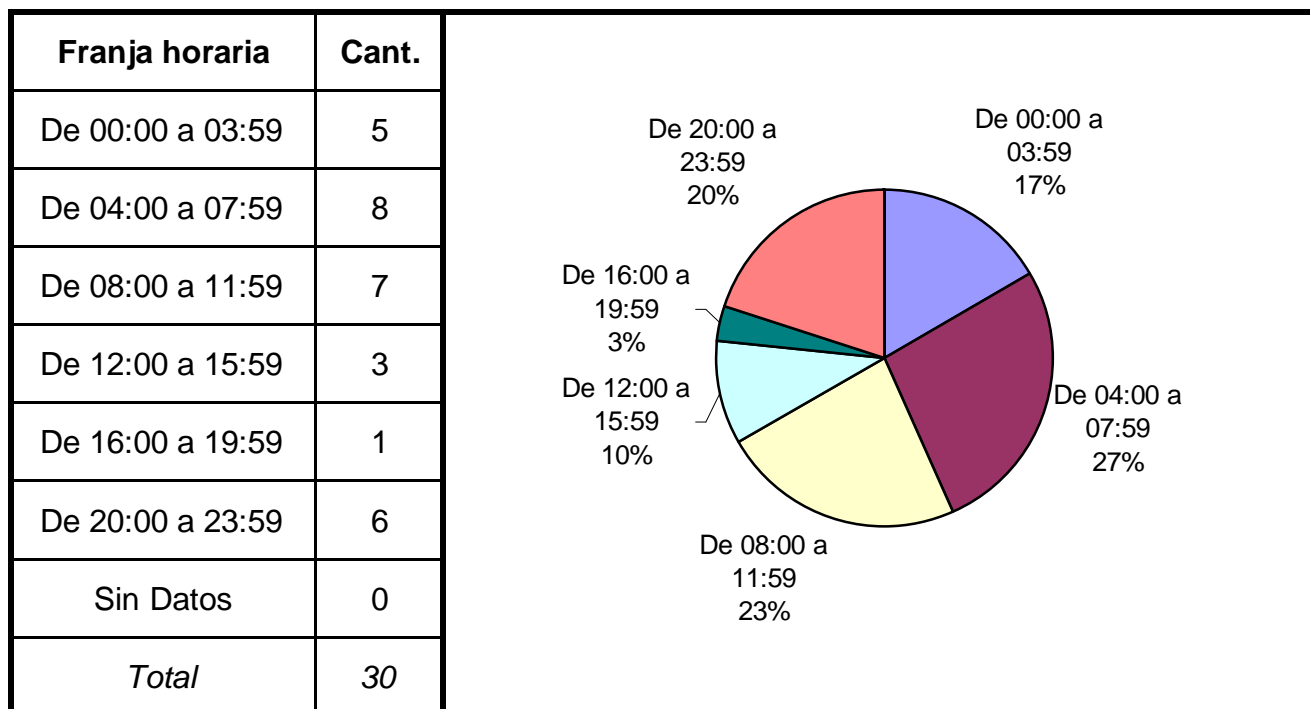
#### Cuadro 2. Distribución de frecuencias de homicidios dolosos por clase de arma

Clase de arma	Cant.
De Fuego	6
Blanca	13
Otra Arma	0
Sin Armas	11
Sin Datos	0
<i>Total</i>	30



A pie chart illustrating the distribution of homicides by weapon type. The largest slice is 'Blanca' at 43%, followed by 'Sin Armas' at 37%, and 'De Fuego' at 20%.

**Cuadro 3. Distribución de frecuencias de homicidios dolosos por franja horaria de ocurrencia**



**Cuadro 4. Distribución de frecuencias de homicidios dolosos según circunstancias en que se produjeron**

En ocasión de otro delito?	Cant.
Sí, Robo	1
Sí, Violación	0
Sí, otro delito	7
No	0
Sin Datos	22
<i>Total</i>	<i>30</i>

**Cuadro 5. Distribución de frecuencias de homicidios dolosos en ocasión de robo por tipo de lugar de ocurrencia**

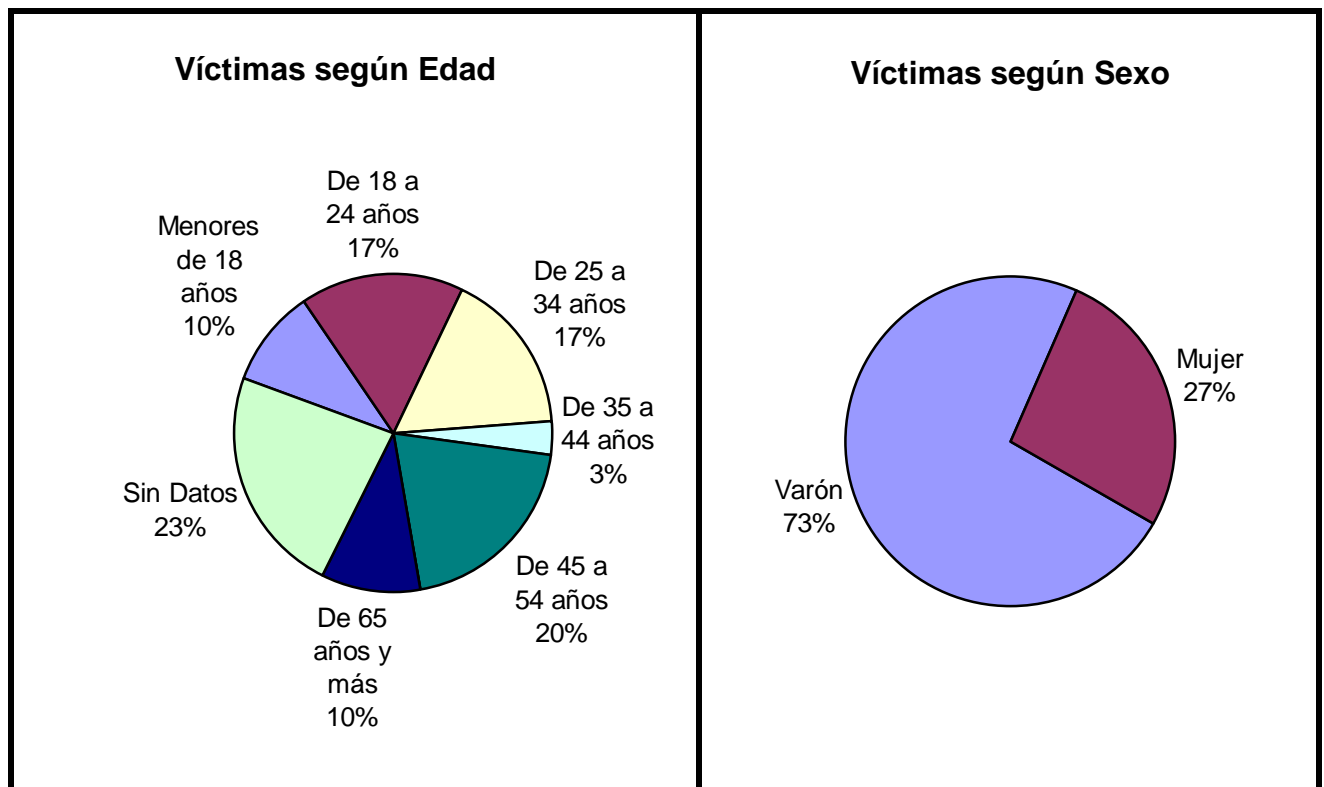
<b>Tipo de lugar</b>	<b>Cant.</b>	
Vía Pública	1	
Domicilio Particular	0	
Comercio	0	
Interior de Rodados	0	
Cárcel o Comisaría	0	
Otro Lugar	0	
Sin Datos	0	
<i>Total</i>	1	

## Serie personas

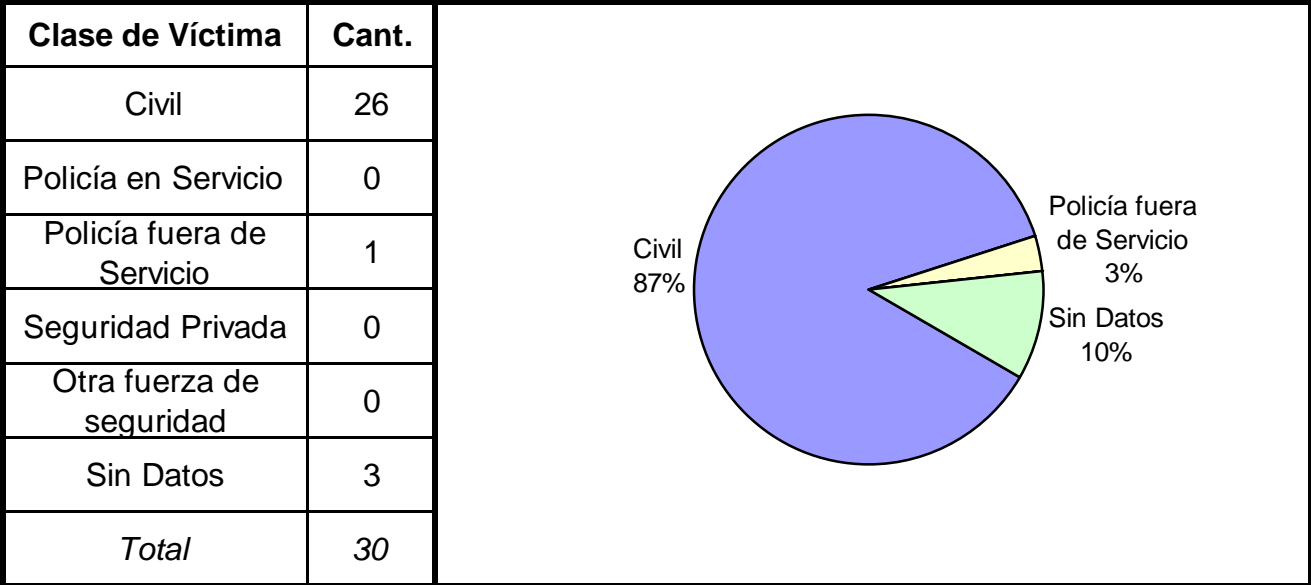
En esta serie de cuadros se presenta información resumida acerca de las personas involucradas en homicidios dolosos.

**Cuadro 1. Víctimas de homicidios dolosos según sexo por grupo de edades**

Grupo de edad	Varón	Mujer	Sin Datos	Total
Menores de 18 años	2	1	0	3
De 18 a 24 años	5	0	0	5
De 25 a 34 años	3	2	0	5
De 35 a 44 años	1	0	0	1
De 45 a 54 años	5	1	0	6
De 55 a 64 años	0	0	0	0
De 65 años y más	0	3	0	3
Sin Datos	6	1	0	7
<i>Total</i>	<i>22</i>	<i>8</i>	<i>0</i>	<i>30</i>

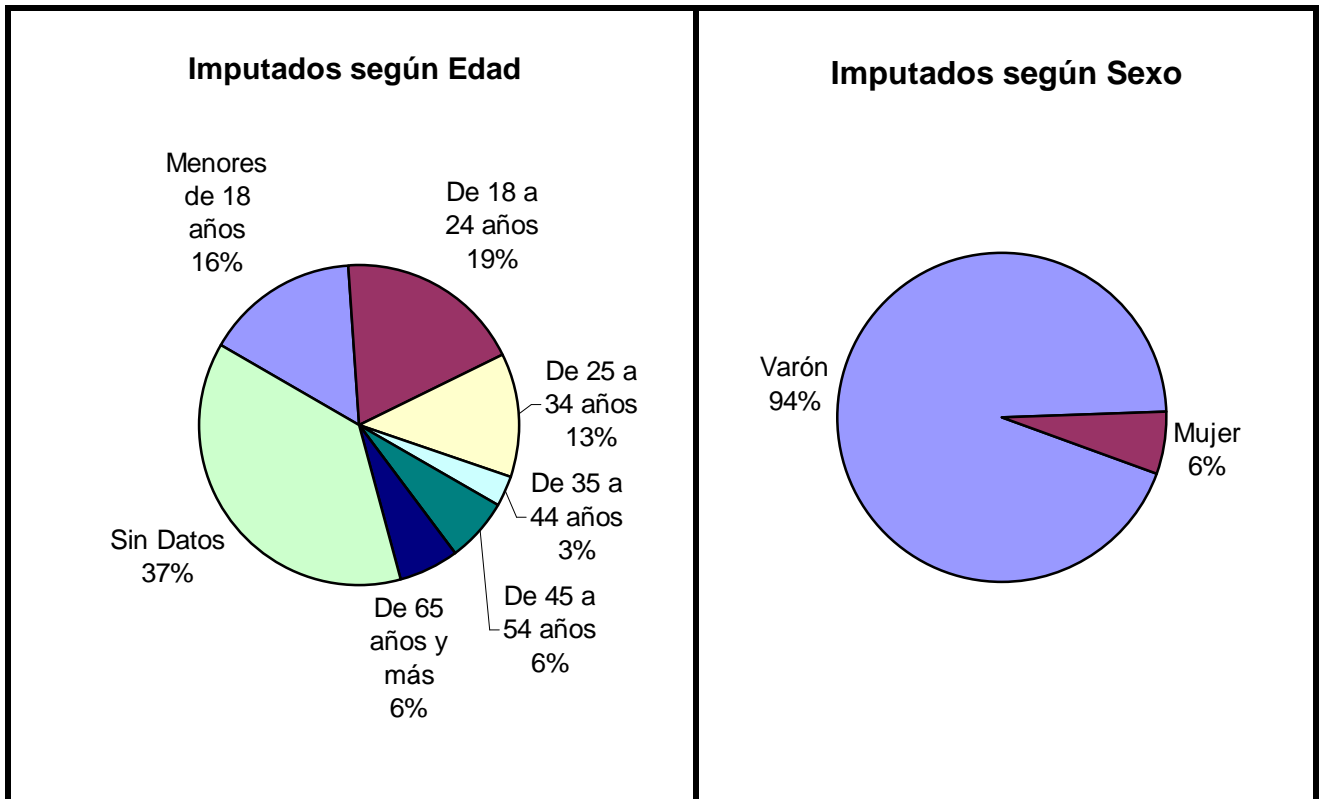


**Cuadro 2. Víctimas de homicidios dolosos según clase de víctima**

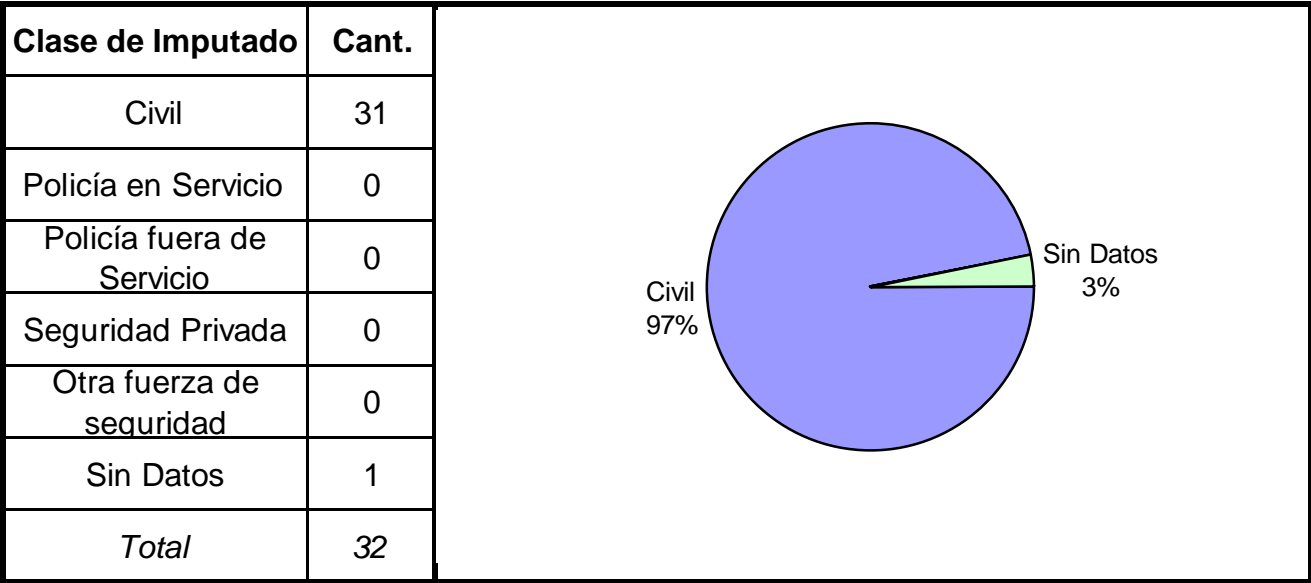


**Cuadro 3. Imputados de homicidios dolosos según sexo por grupo de edades**

Grupo de edad	Varón	Mujer	Sin Datos	Total
Menores de 18 años	5	0	0	5
De 18 a 24 años	6	0	0	6
De 25 a 34 años	3	1	0	4
De 35 a 44 años	0	1	0	1
De 45 a 54 años	2	0	0	2
De 55 a 64 años	0	0	0	0
De 65 años y más	2	0	0	2
Sin Datos	12	0	0	12
<i>Total</i>	<i>30</i>	<i>2</i>	<i>0</i>	<i>32</i>



**Cuadro 4. Imputados de homicidios dolosos según clase de imputado**





# Homicidios Culposos en Hechos de Tránsito

RIO NEGRO - AÑO 2007

## Cuadro Resumen de Homicidios culposos en hechos de tránsito.

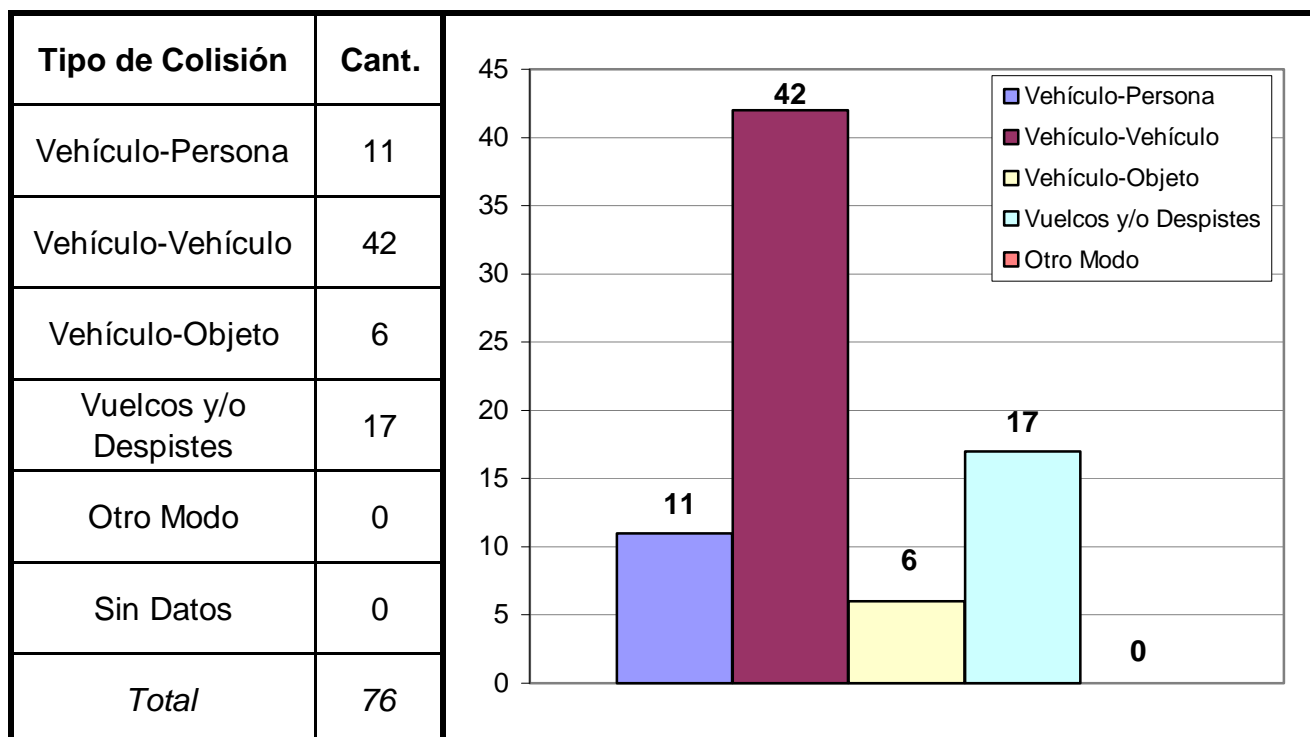
Cantidad total de hechos, de víctimas y de imputados.

<i>Homicidios Culposos en Hechos de Tránsito</i>	Hechos	Víctimas	Imputados
	76	90	59

## Serie hechos

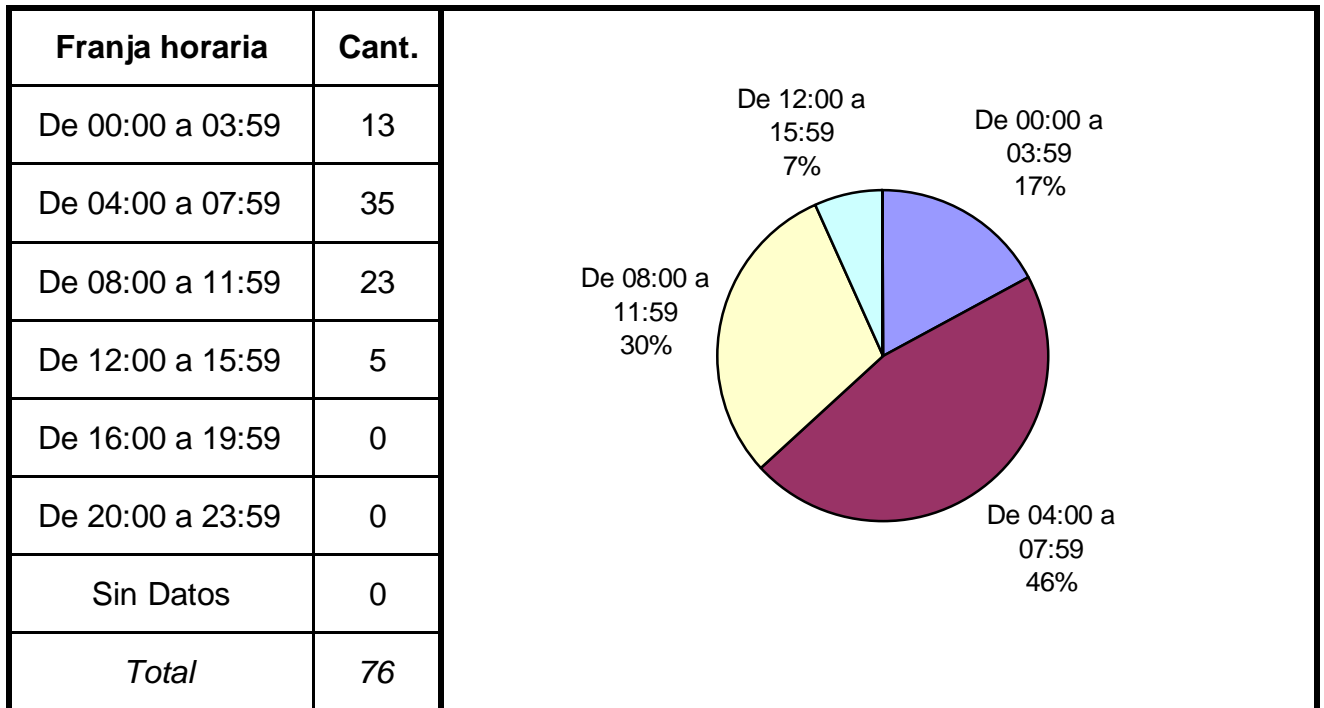
En esta serie de cuadros se presenta información resumida acerca de las características del tipo de hecho homicidio culposo en hecho de tránsito.

## Cuadro 1. Distribución de frecuencias de homicidios culposos en hecho de tránsito por tipo de colisión

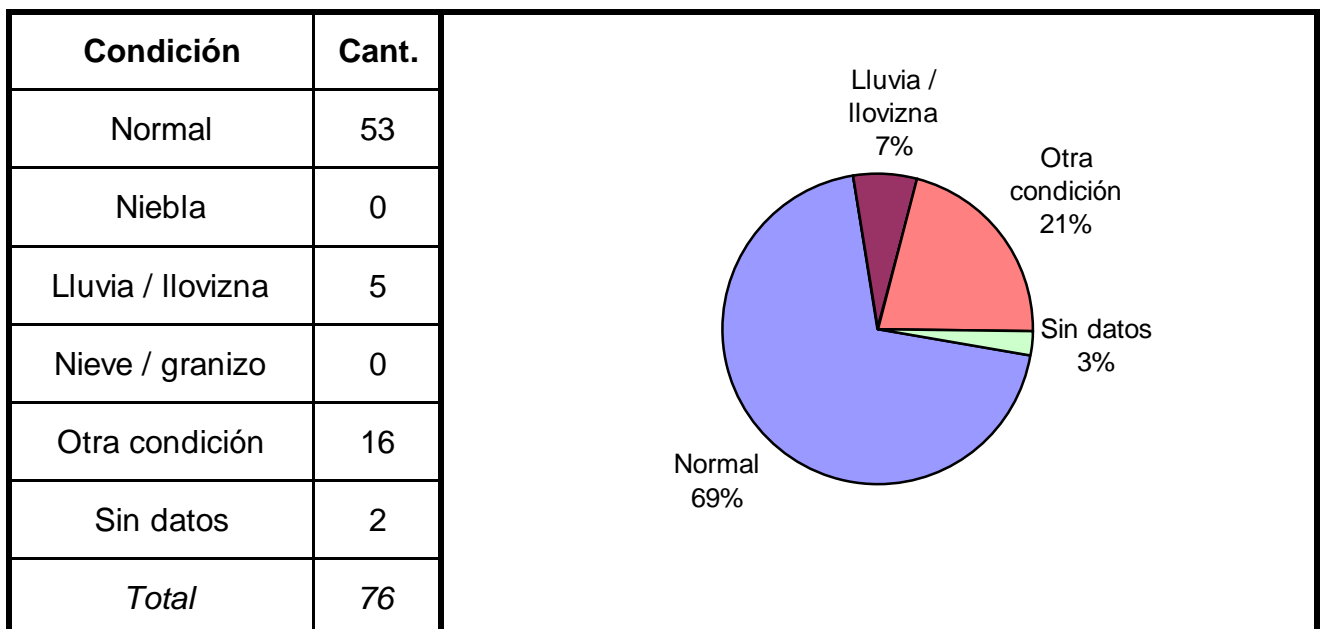


(Aclaración: el total de tipos de colisión puede no coincidir con el total de hechos debido a que las categorías consideradas no son excluyentes de modo que se puede dar más de una modalidad por hecho)

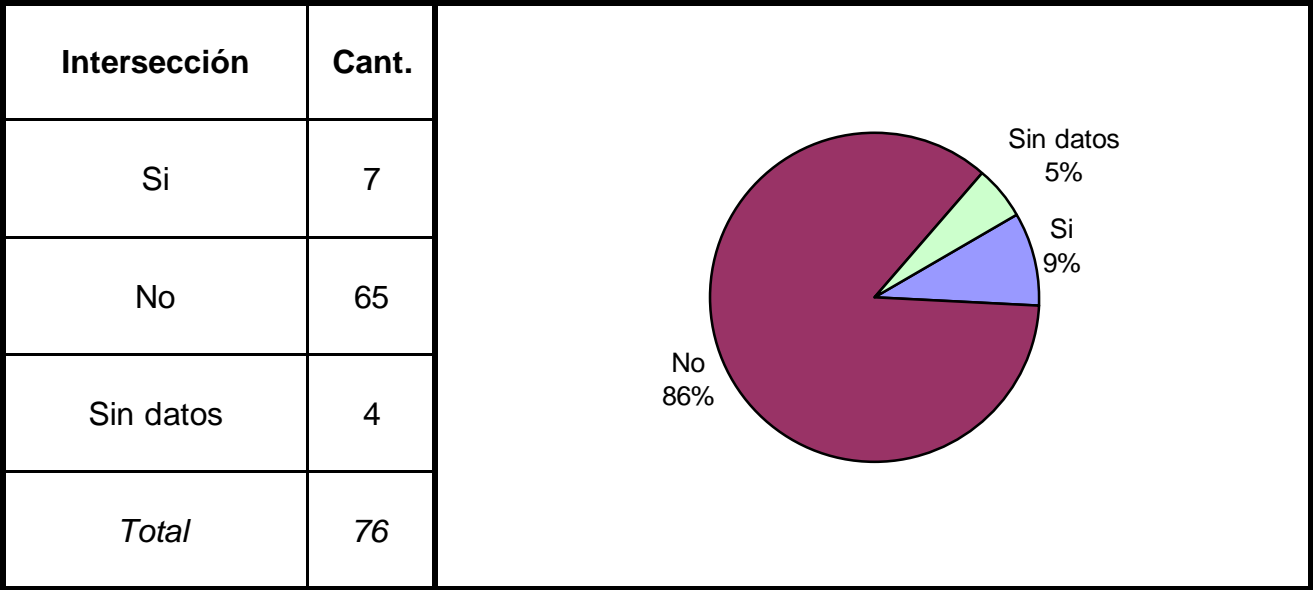
**Cuadro 2. Distribución de frecuencias de homicidios culposos en hechos de tránsito por franja horaria de ocurrencia**



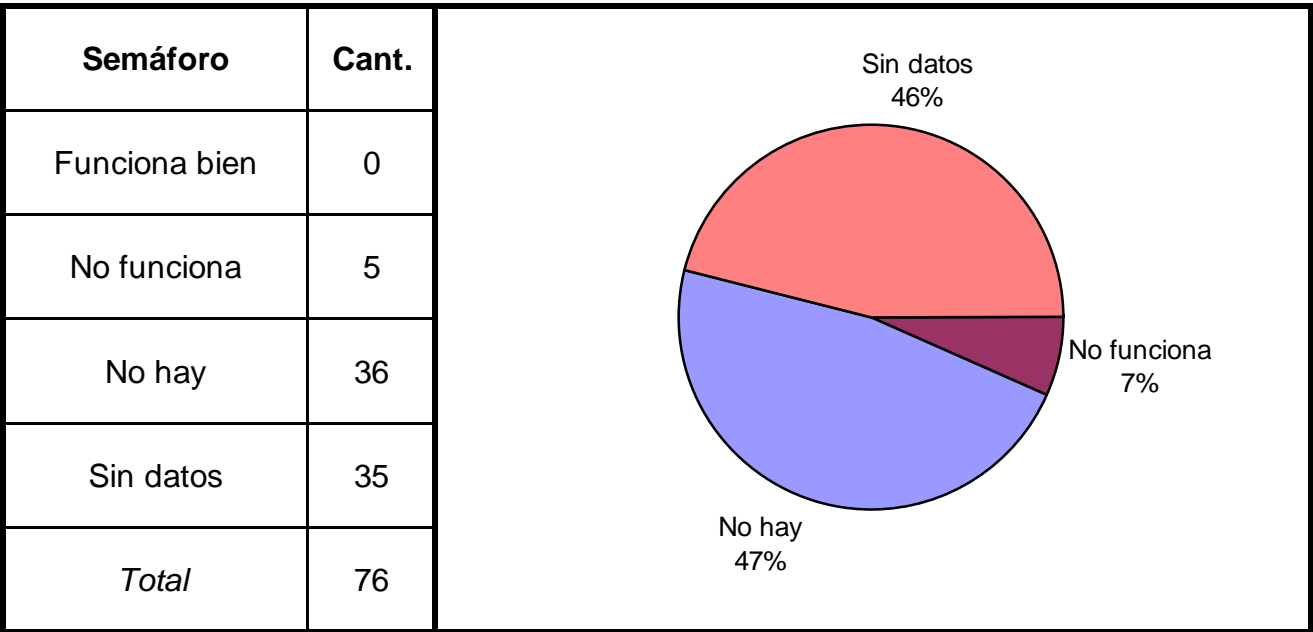
**Cuadro 3. Distribución de frecuencias de homicidios culposos en hechos de tránsito según condiciones climáticas**



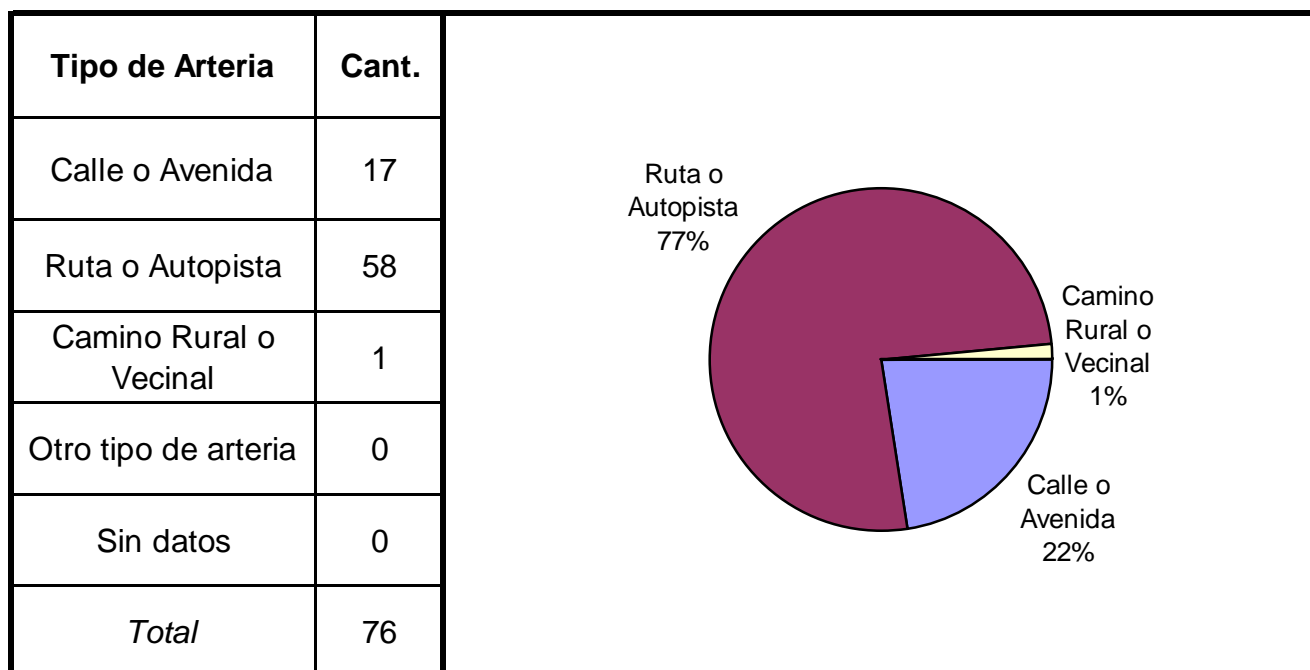
**Cuadro 4. Distribución de frecuencias de homicidios culposos en hechos de tránsito según se trate de hechos ocurridos en intersección de calles**



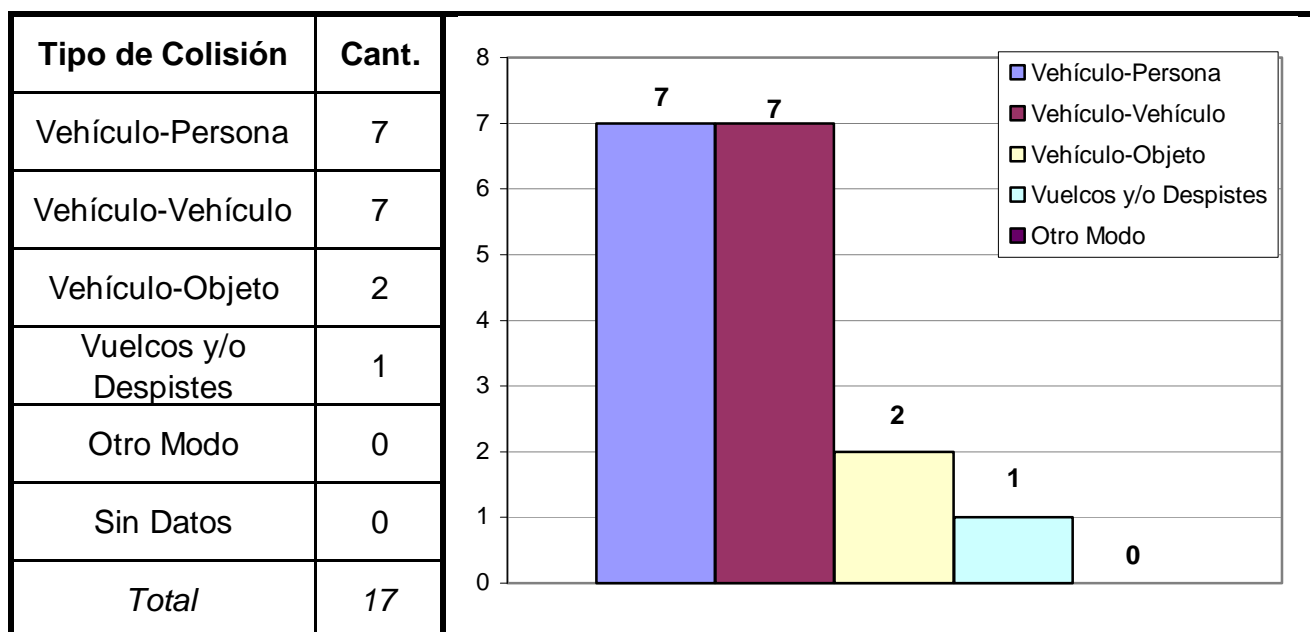
**Cuadro 5. Distribución de frecuencias de homicidios culposos en hechos de tránsito según existencia y/o funcionamiento de semáforo**



**Cuadro 6. Distribución de frecuencias de homicidios culposos en hechos de tránsito según tipo de arteria**

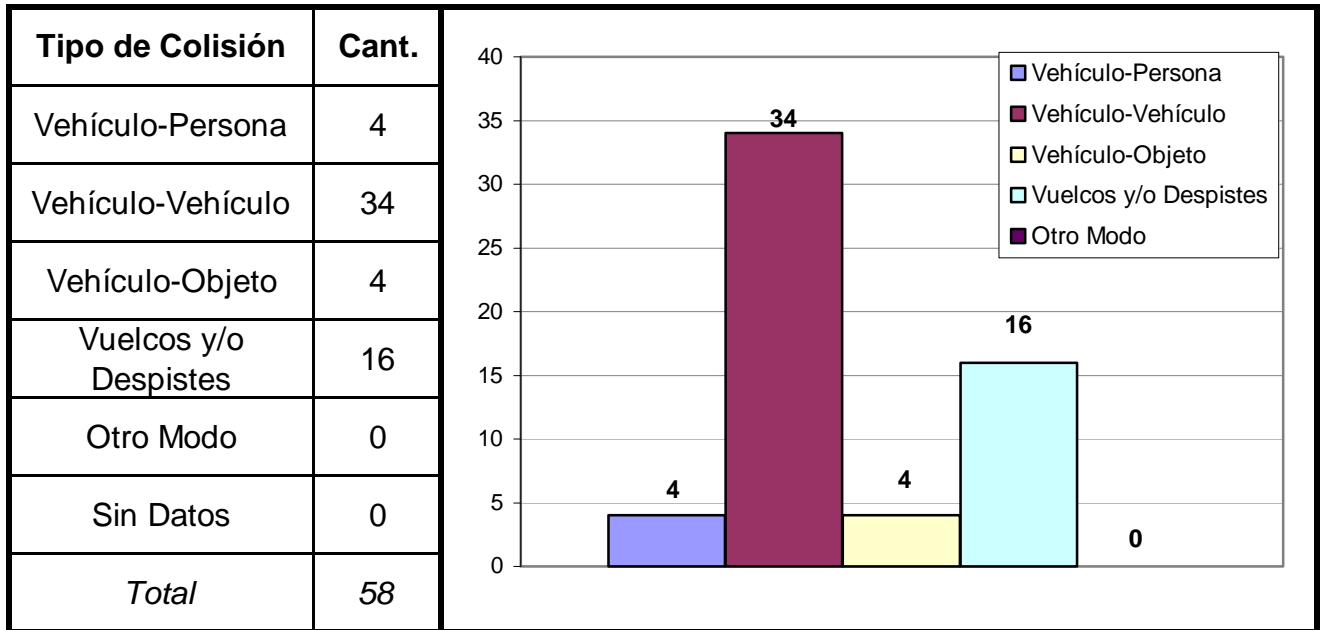


**Cuadro 7. Modo de producción de los hechos ocurridos en Calle o Avenida**



(Aclaración: el total de tipos de colisión puede no coincidir con el total de hechos debido a que las categorías consideradas no son excluyentes de modo que se puede dar más de una modalidad por hecho)

**Cuadro 8. Modo de producción de los hechos ocurridos en Rutas o Autopistas**



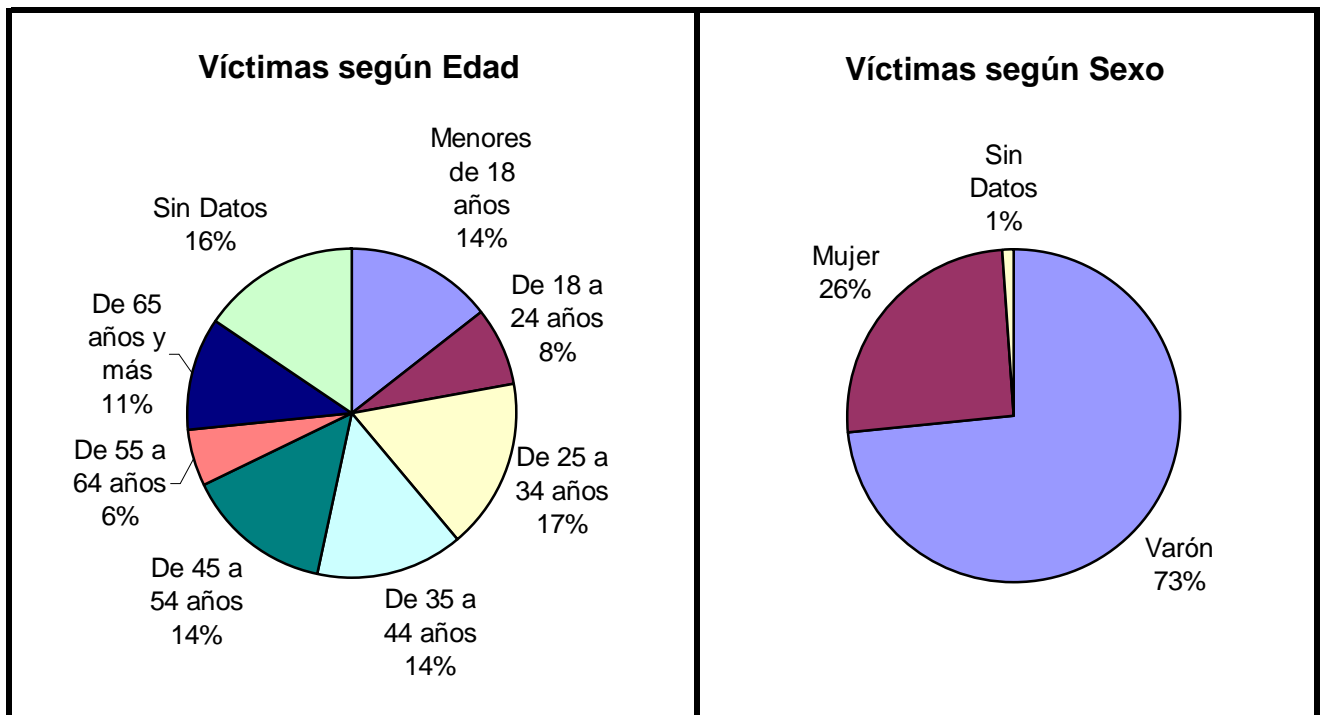
*(Aclaración: el total de tipos de colisión puede no coincidir con el total de hechos debido a que las categorías consideradas no son excluyentes de modo que se puede dar más de una modalidad por hecho)*

## Serie personas

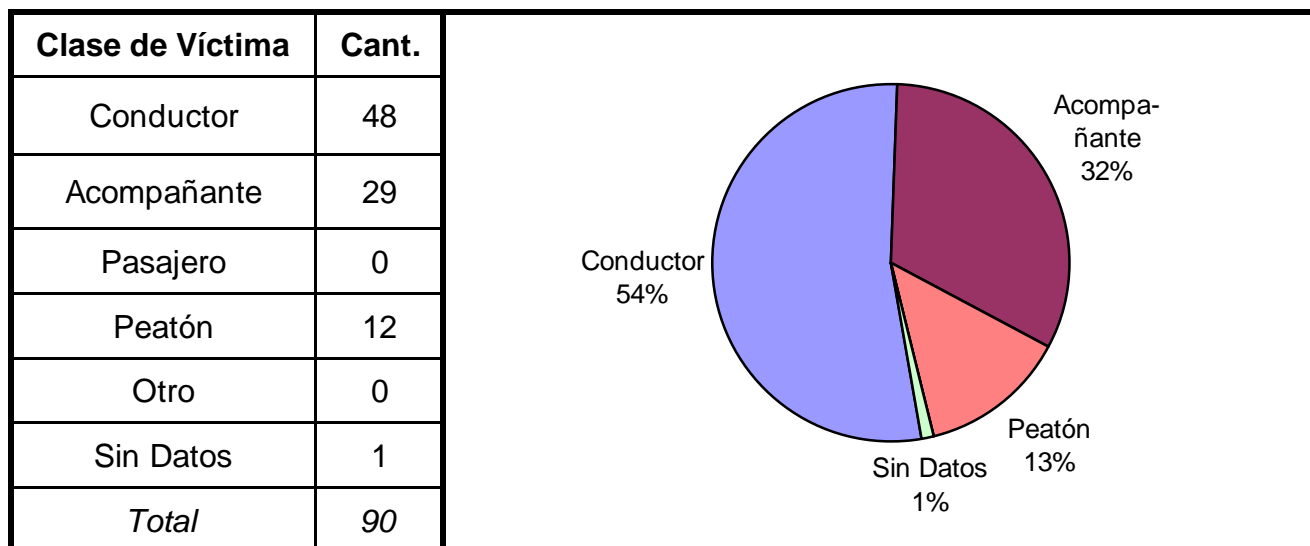
En esta serie de cuadros se presenta información resumida acerca de las personas involucradas en homicidios culposos en hechos de tránsito.

**Cuadro 1. Víctimas de homicidios culposos en hechos de tránsito según sexo por grupo de edades**

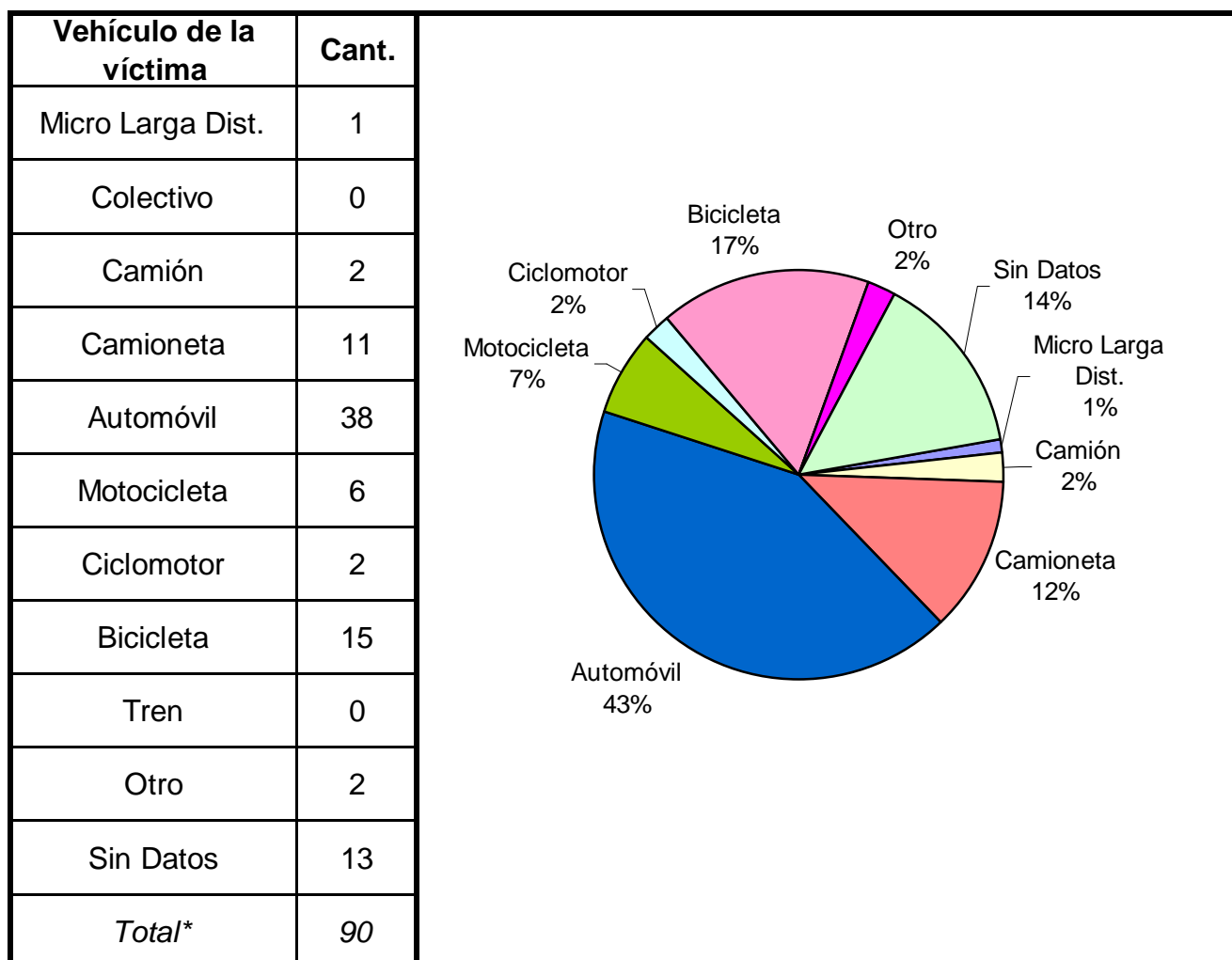
Grupo de edad	Varón	Mujer	Sin Datos	Total
Menores de 18 años	8	5	0	13
De 18 a 24 años	4	3	0	7
De 25 a 34 años	13	2	0	15
De 35 a 44 años	10	3	0	13
De 45 a 54 años	10	3	0	13
De 55 a 64 años	4	1	0	5
De 65 años y más	6	4	0	10
Sin Datos	11	2	1	14
Total	66	23	1	90



**Cuadro 2. Clase de víctima**



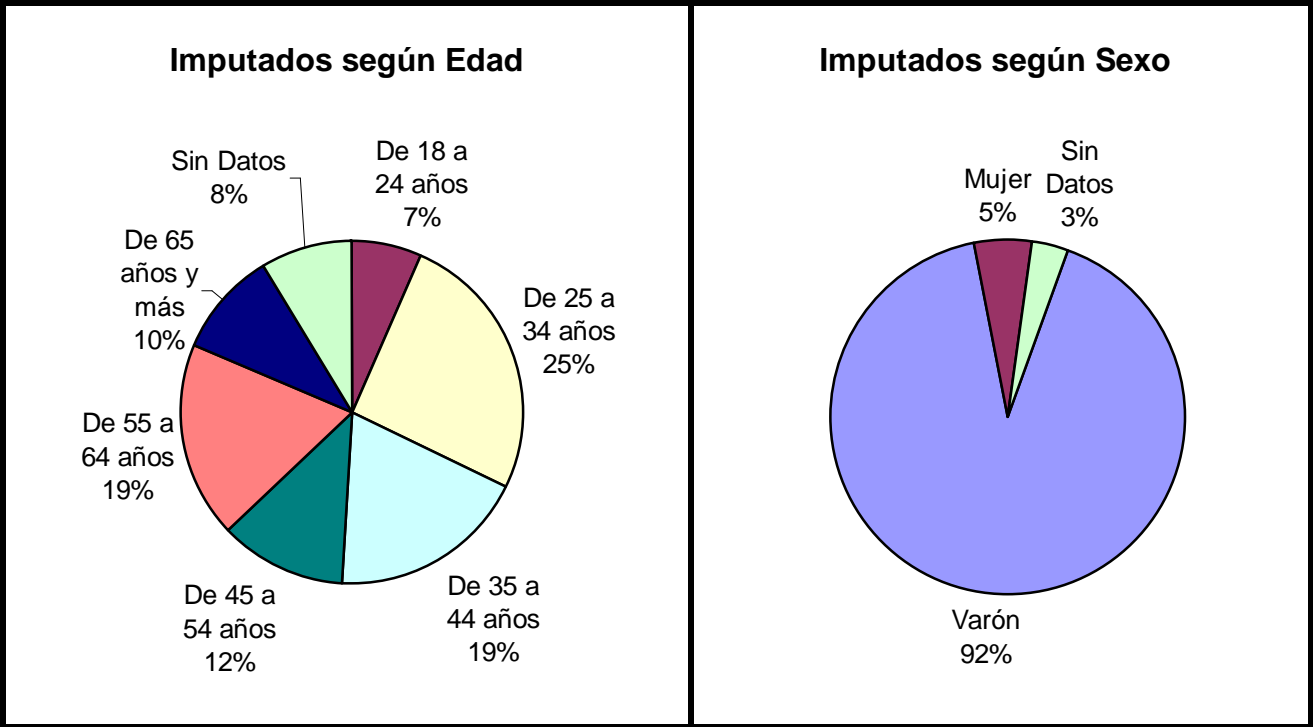
**Cuadro 3. Tipo de vehículo de la víctima**



\* Se encuentran excluidos los peatones

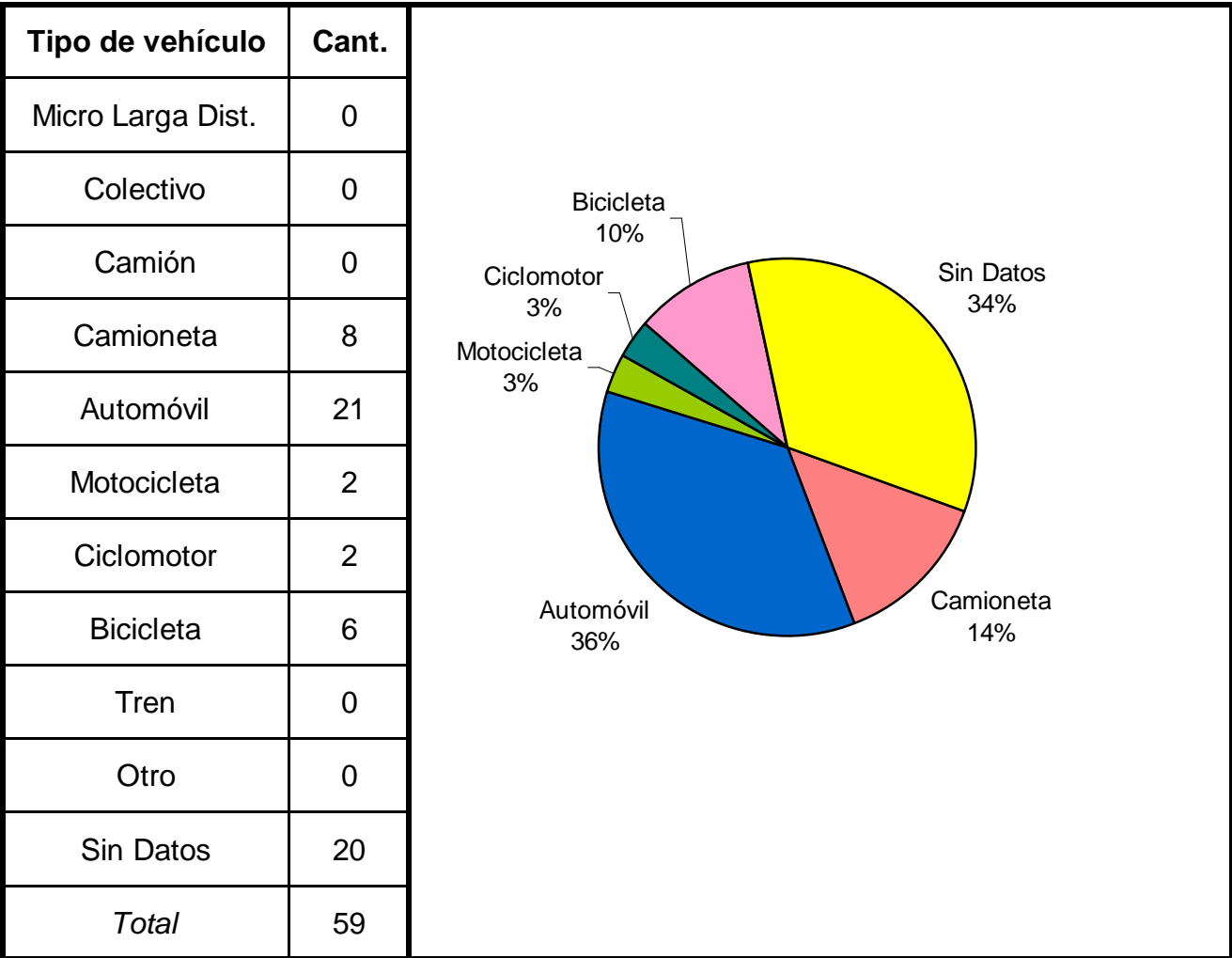
**Cuadro 4. Imputados de homicidios culposos en hechos de tránsito según sexo por grupo de edades**

Grupo de edad	Varón	Mujer	Sin Datos	Total
Menores de 18 años	0	0	0	0
De 18 a 24 años	4	0	0	4
De 25 a 34 años	14	1	0	15
De 35 a 44 años	10	1	0	11
De 45 a 54 años	6	1	0	7
De 55 a 64 años	11	0	0	11
De 65 años y más	6	0	0	6
Sin Datos	3	0	2	5
<i>Total</i>	<i>54</i>	<i>3</i>	<i>2</i>	<i>59</i>





**Cuadro 5. Tipo de vehículo del imputado**

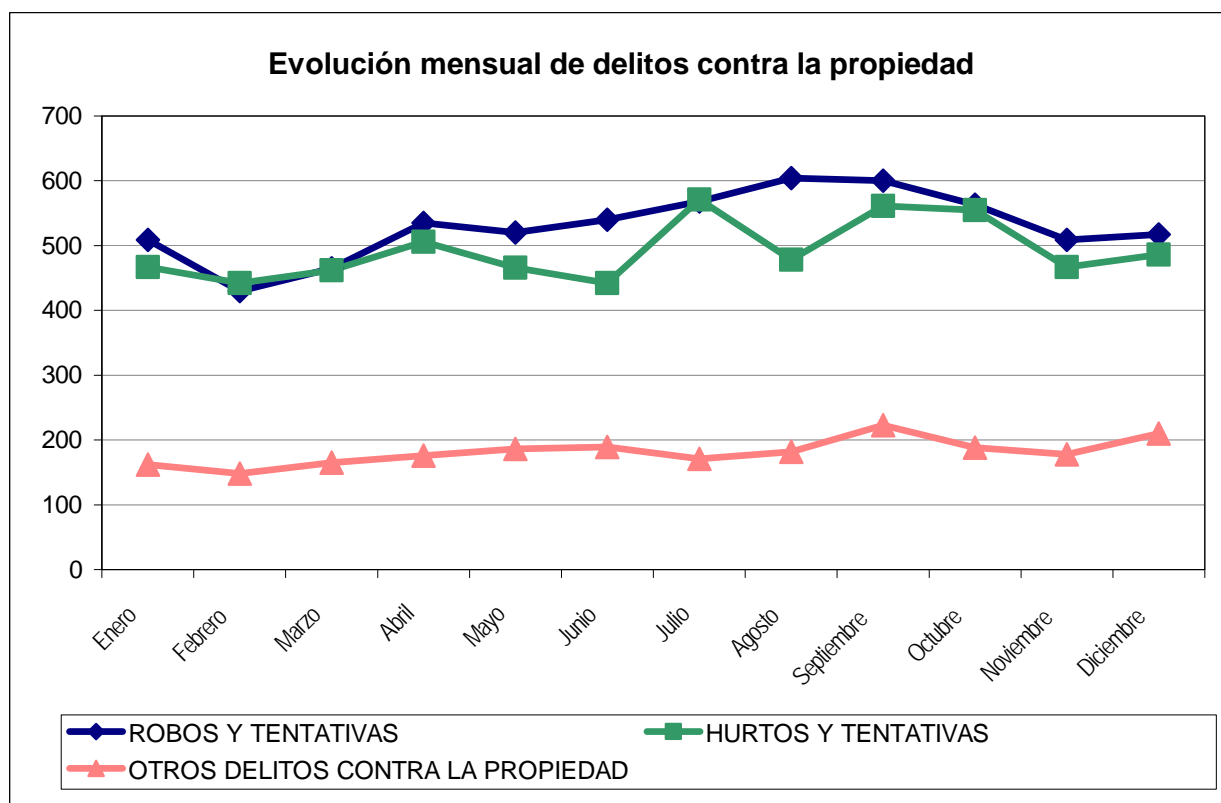


# Reporte Anual del SAT - DELITOS CONTRA LA PROPIEDAD RIO NEGRO - AÑO 2007

**Cuadro Resumen. Total de delitos contra la propiedad por mes**

Hechos	ROBOS Y TENTATIVAS		HURTOS Y TENTATIVAS		OTROS DELITOS CONTRA LA PROPIEDAD	
	SNIC	SAT	SNIC	SAT	SNIC	SAT
<b>Enero</b>	509	509	467	467	162	161
<b>Febrero</b>	430	430	442	442	148	146
<b>Marzo</b>	465	466	462	462	165	164
<b>Abril</b>	535	542	506	506	176	173
<b>Mayo</b>	520	518	466	468	186	186
<b>Junio</b>	540	540	442	442	189	189
<b>Julio</b>	568	568	571	570	171	172
<b>Agosto</b>	604	604	478	478	182	179
<b>Septiembre</b>	600	601	561	561	223	218
<b>Octubre</b>	563	563	555	555	188	188
<b>Noviembre</b>	509	509	467	467	178	178
<b>Diciembre</b>	517	517	486	486	210	210
<b>Total</b>	<b>6,360</b>	<b>6,367</b>	<b>5,903</b>	<b>5,904</b>	<b>2,178</b>	<b>2,164</b>
<b>Promedio</b>	<b>530</b>		<b>492</b>		<b>182</b>	
<b>Tasa c/100 mil hab.</b>	<b>1070.37</b>		<b>993.45</b>		<b>366.55</b>	

Aclaración: El sistema de alerta temprana (SAT) de delitos contra la propiedad se implementó a partir del año 2001. Es posible encontrar algunas inconsistencias en la información enviada por la policía que no han podido subsanarse.



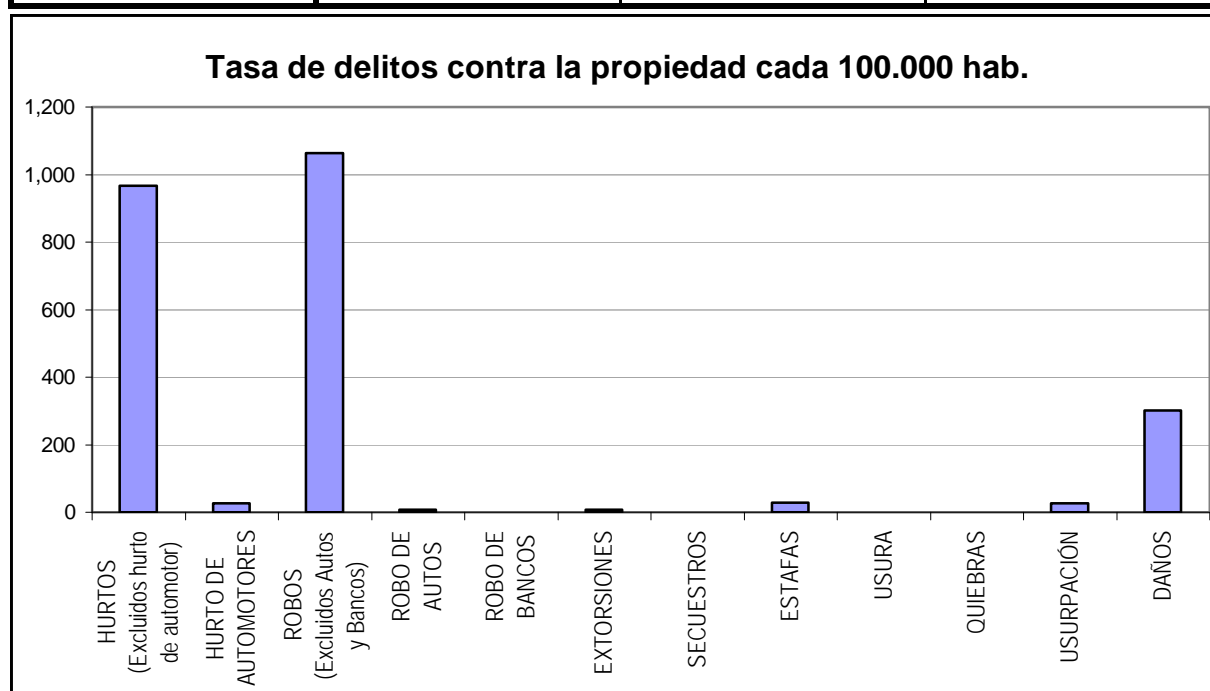
# Reporte Anual del SAT - Delitos contra la Propiedad

## RIO NEGRO - AÑO 2007

### Cuadro Resumen de Delitos contra la Propiedad

Cantidad de hechos, tasa cada 100.000 habitantes y porcentaje respecto del total

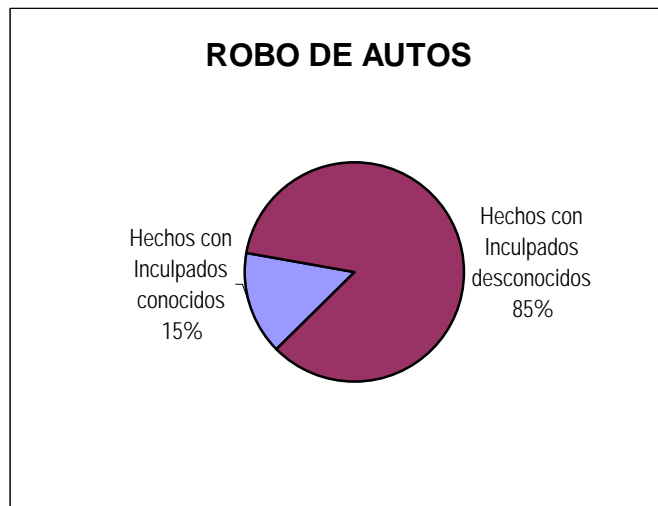
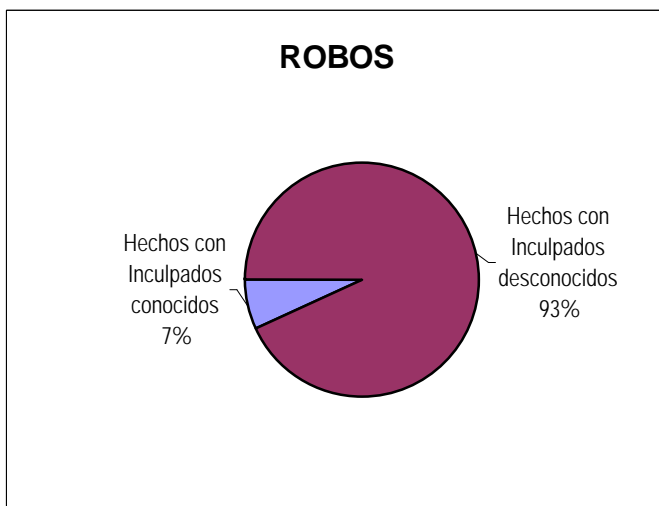
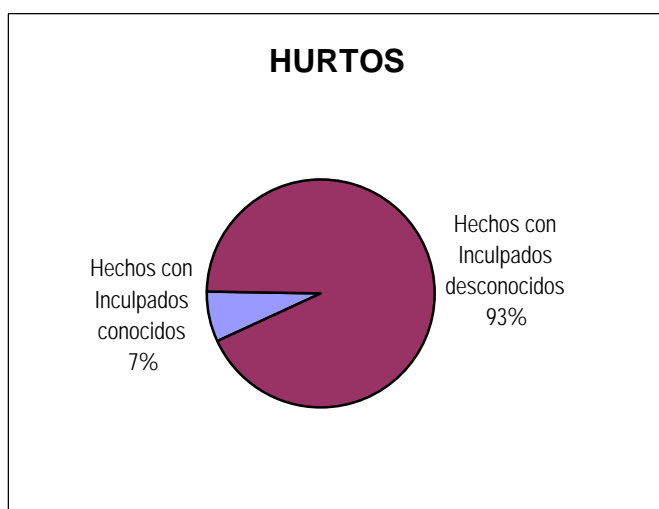
<i><b>Delitos contra la Propiedad</b></i>	<b>Hechos</b>	<b>Tasa c/ 100.000 hab.</b>	<b>Porcentaje</b>
<b>HURTOS (Excluidos hurto de automotor)</b>	5,742	966.36	39.8%
<b>HURTO DE AUTOMOTORES</b>	162	27.26	1.1%
<b>ROBOS (Excluidos Autos y Bancos)</b>	6,321	1,063.80	43.8%
<b>ROBO DE AUTOS</b>	46	7.74	0.3%
<b>ROBO DE BANCOS</b>	0	0.00	0.0%
<b>EXTORSIONES</b>	42	7.07	0.3%
<b>SECUESTROS</b>	0	0.00	0.0%
<b>ESTAFAS</b>	174	29.28	1.2%
<b>USURA</b>	0	0.00	0.0%
<b>QUIEBRAS</b>	0	0.00	0.0%
<b>USURPACIÓN</b>	162	27.26	1.1%
<b>DAÑOS</b>	1,786	300.58	12.4%
<b>Total de delitos contra la</b>	<b>14,435</b>	<b>2,429.36</b>	<b>100%</b>



## Reporte Anual del SAT - Delitos contra la Propiedad RIO NEGRO - AÑO 2007

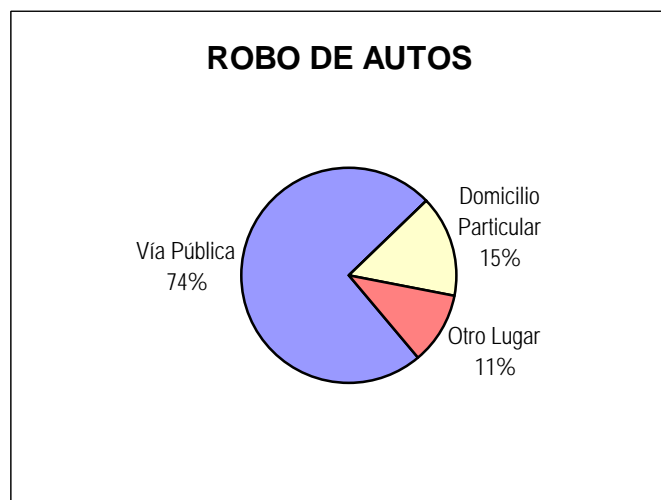
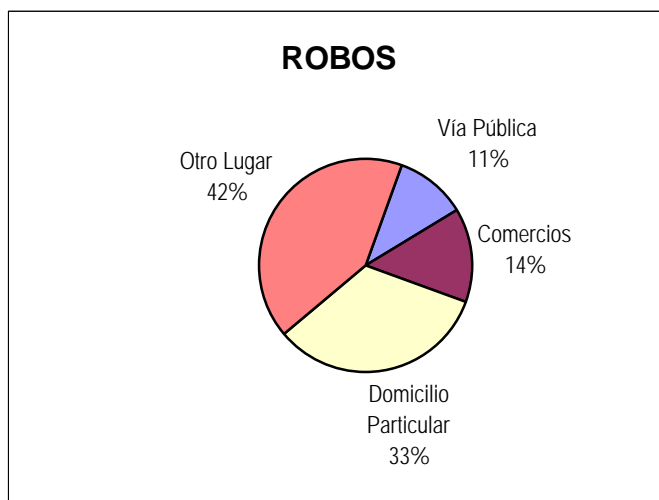
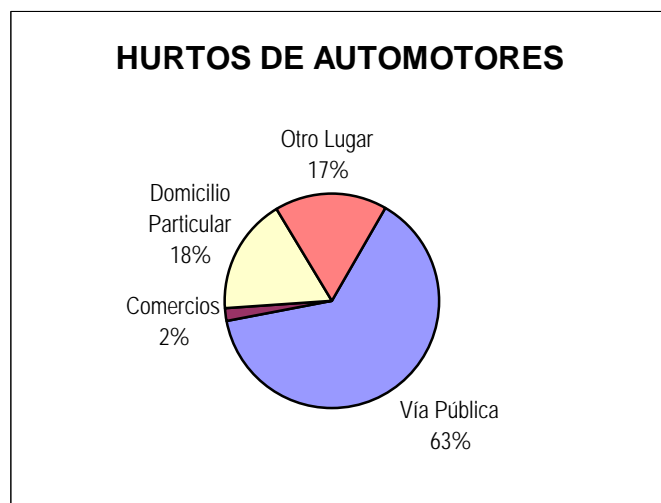
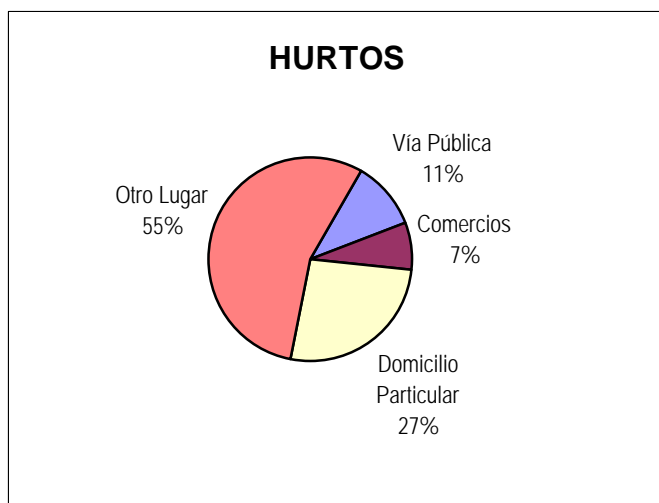
**Distribución de hurto, hurto de automotores, robo, robo de banco y robo de automotores según inculpados conocidos, desconocidos y total**

Delitos	Hechos con Inculpados conocidos	Tasa cada 100.000 hab.	Hechos con Inculpados desconocidos	Tasa cada 100.000 hab.	Cantidad Total de Hechos	Tasa cada 100.000 hab.
<b>HURTOS (Excluidos hurto de automotor)</b>	414	69,67	5.328	896,68	5.742	966,36
<b>HURTO DE AUTOMOTORES</b>	16	2,69	146	24,57	162	27,26
<b>ROBOS (Excluidos Autos y Bancos)</b>	435	73,21	5.886	990,59	6.321	1.063,80
<b>ROBO DE AUTOS</b>	7	1,18	39	6,56	46	7,74
<b>ROBO DE BANCOS</b>	0	0,00	0	0,00	0	0,00



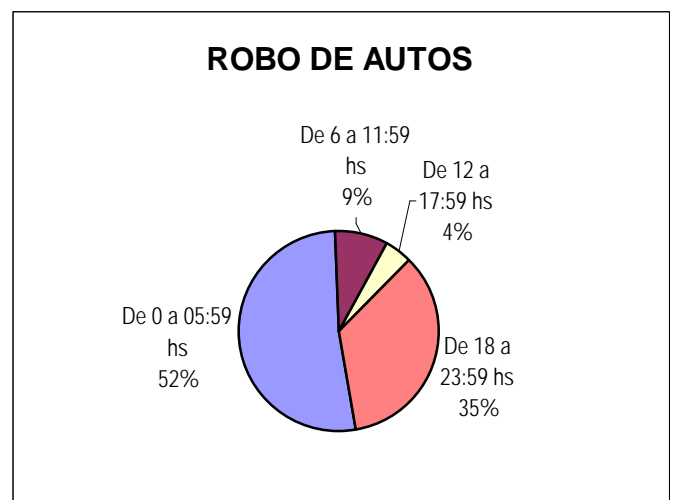
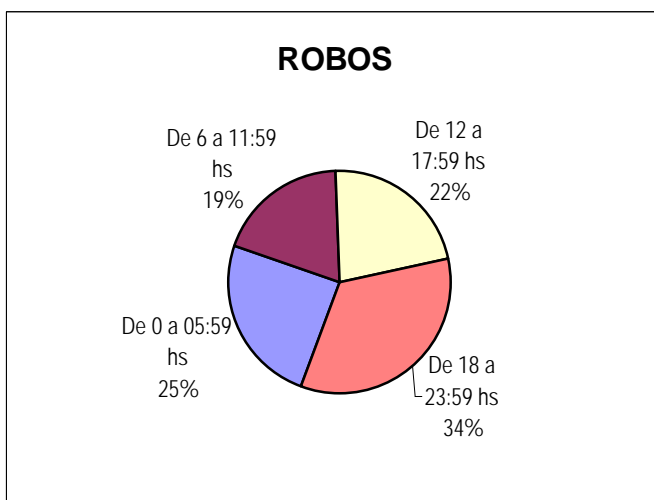
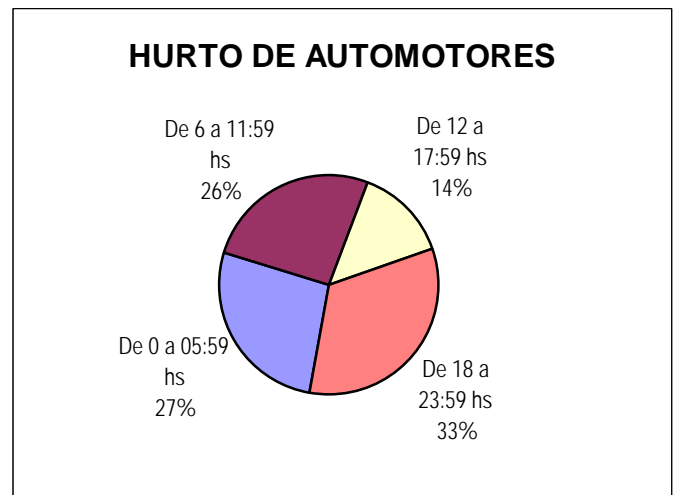
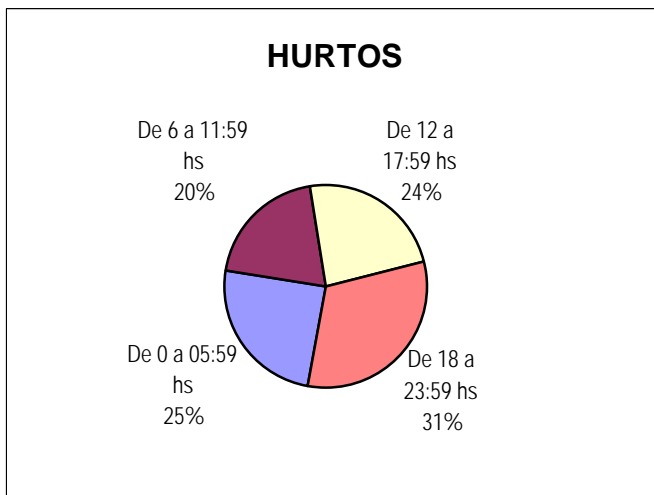
## Distribución de hurto, hurto de automotores, robo y robo de automotores según tipo de lugar

Delitos	Vía Pública	Comercios	Domicilio Particular	Otro Lugar	Cantidad Total de Hechos
<b>HURTOS (Excluidos hurto de automotor)</b>	718	484	1.748	3.627	6.577
<b>HURTO DE AUTOMOTORES</b>	105	3	29	28	165
<b>ROBOS (Excluidos Autos y Bancos)</b>	684	893	2.112	2.631	6.320
<b>ROBO DE AUTOS</b>	34	0	7	5	46



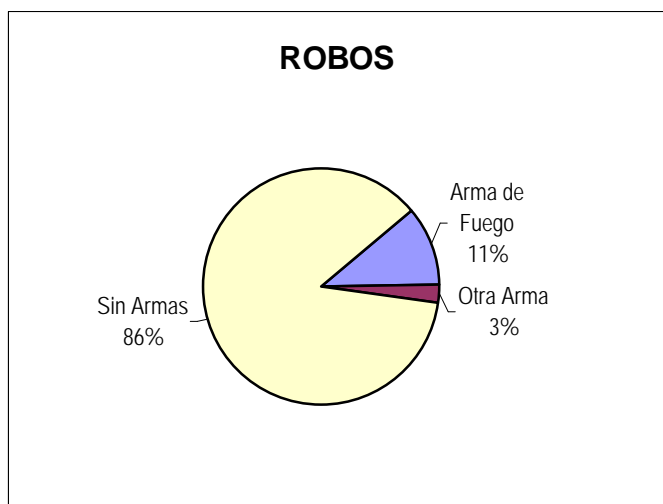
## Distribución de hurto, hurto de automotores, robo y robo de automotores según horario

Delitos	De 0 a 05:59 hs	De 6 a 11:59 hs	De 12 a 17:59 hs	De 18 a 23:59 hs	Cantidad Total de Hechos
<b>HURTOS (Excluidos hurto de automotor)</b>	1.376	1.097	1.319	1.752	5.544
<b>HURTO DE AUTOMOTORES</b>	44	43	23	54	164
<b>ROBOS (Excluidos Autos y Bancos)</b>	1.553	1.200	1.376	2.127	6.256
<b>ROBO DE AUTOS</b>	24	4	2	16	46
<b>ROBO DE BANCOS</b>	0	0	0	0	0



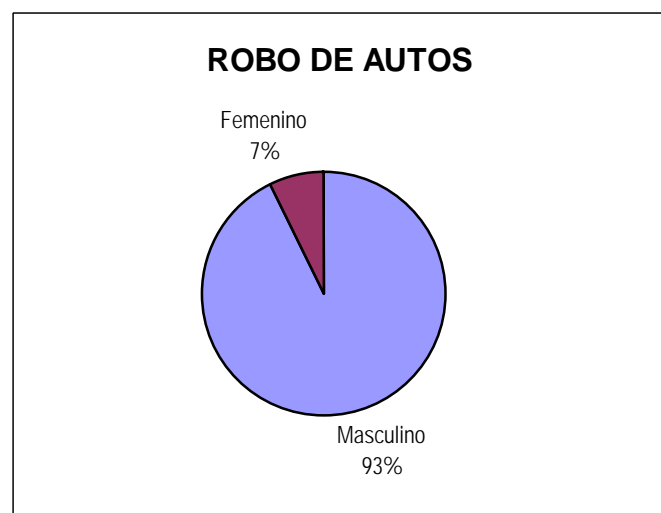
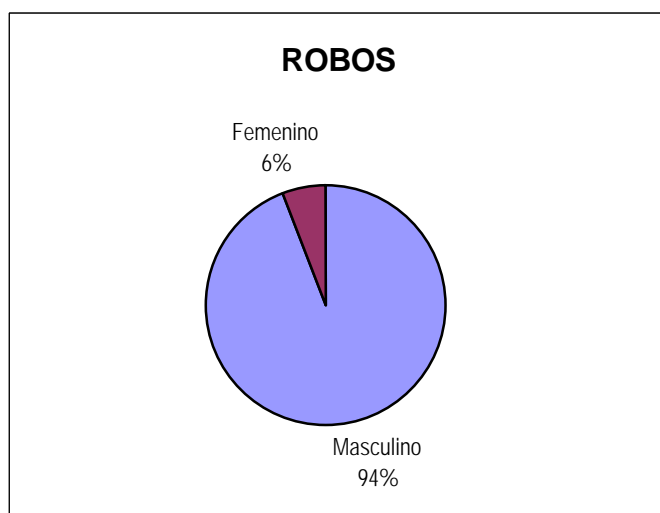
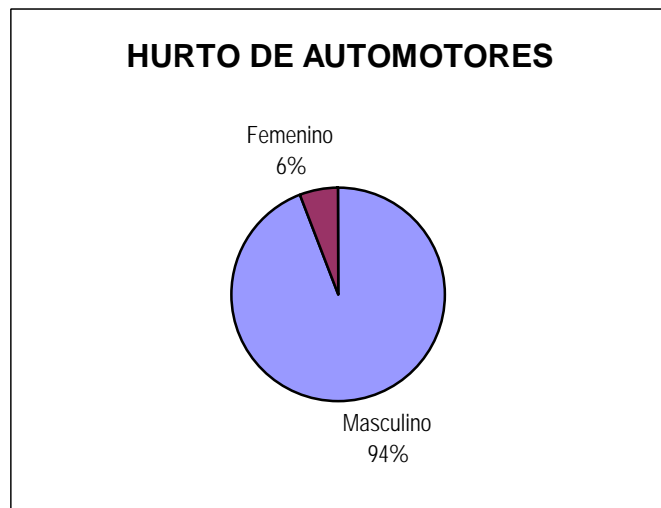
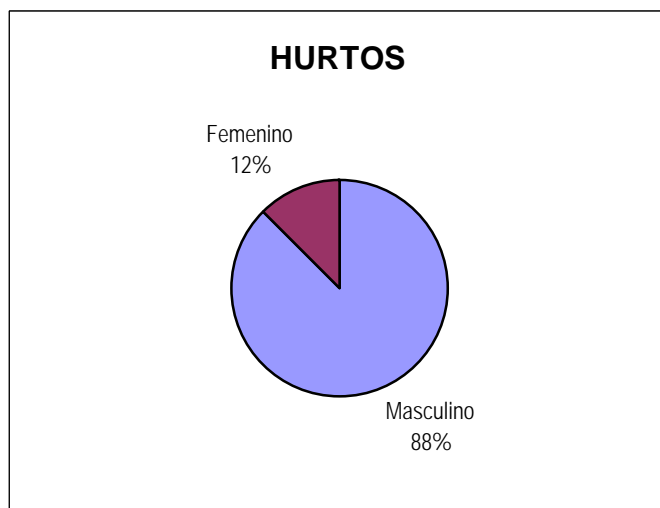
### Distribución de robo y robo de automotores según arma

Delitos	Arma de Fuego	Otra Arma	Sin Armas	Cantidad Total de Hechos
<b>ROBOS (Excluidos Autos y Bancos)</b>	686	164	5.464	6.314
<b>ROBO DE AUTOS</b>	0	0	46	46
<b>ROBO DE BANCOS</b>	0	0	0	0



## Distribución de inculpados conocidos según sexo

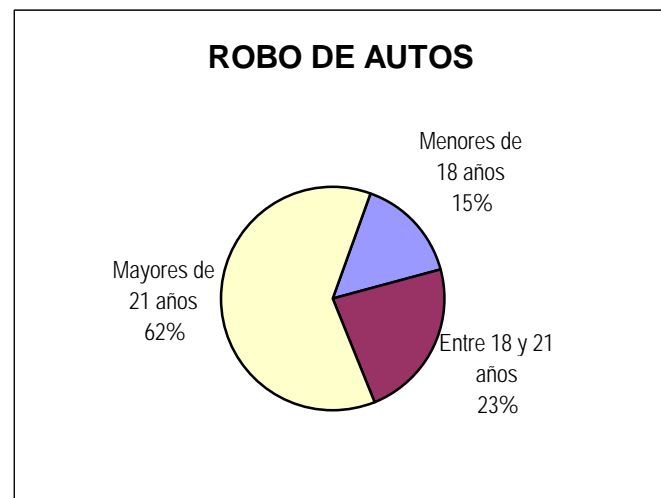
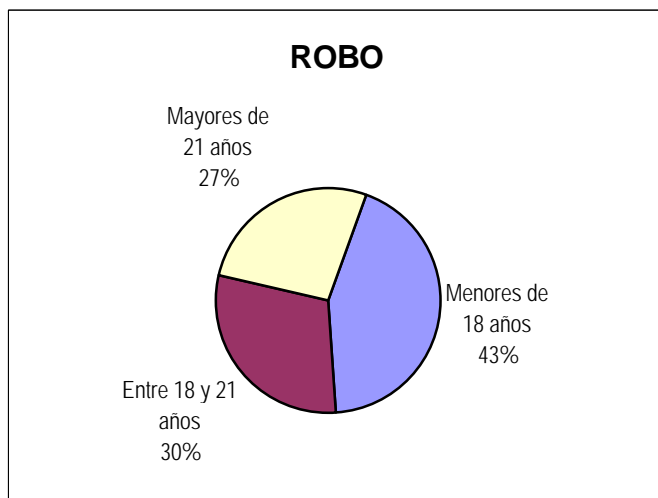
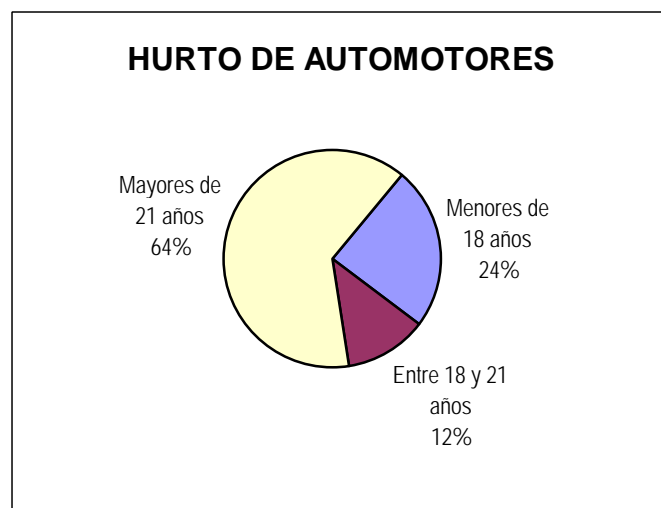
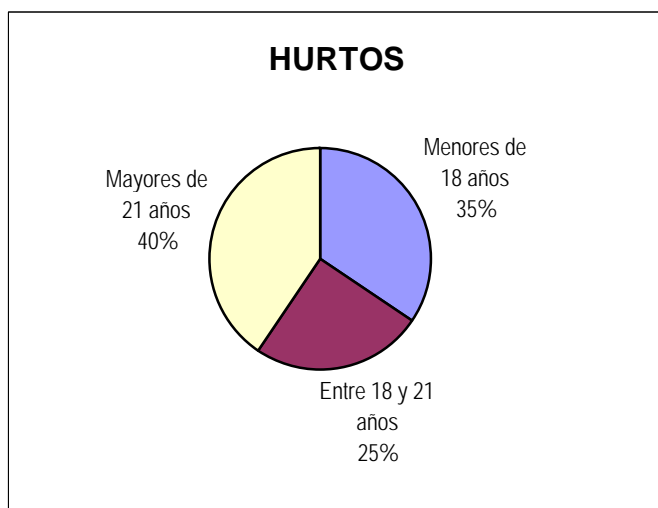
Delitos	Masculino	Femenino	Cantidad Total de Inculpados conocidos
<b>HURTOS (Excluidos hurto de automotor)</b>	1.017	144	1.161
<b>HURTO DE AUTOMOTORES</b>	33	2	35
<b>ROBOS (Excluidos Autos y Bancos)</b>	1.207	73	1.280
<b>ROBO DE AUTOS</b>	13	1	14
<b>ROBO DE BANCOS</b>	0	0	0





## Distribución de inculpados conocidos según grupos de edad

Delitos	Menores de 18 años	Entre 18 y 21 años	Mayores de 21 años	Cantidad Total de Inculpados conocidos
<b>HURTOS (Excluidos hurto de automotor)</b>	287	206	337	830
<b>HURTO DE AUTOMOTORES</b>	8	4	21	33
<b>ROBOS (Excluidos Autos y Bancos)</b>	436	300	270	1.006
<b>ROBO DE AUTOS</b>	2	3	8	13
<b>ROBO DE BANCOS</b>	0	0	0	0



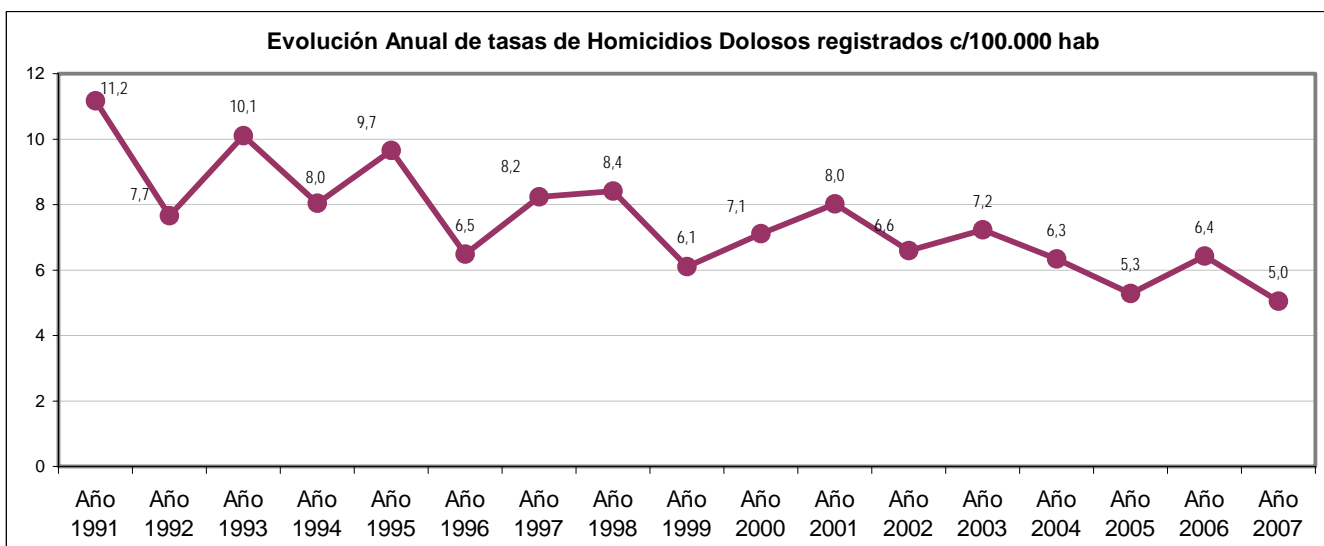
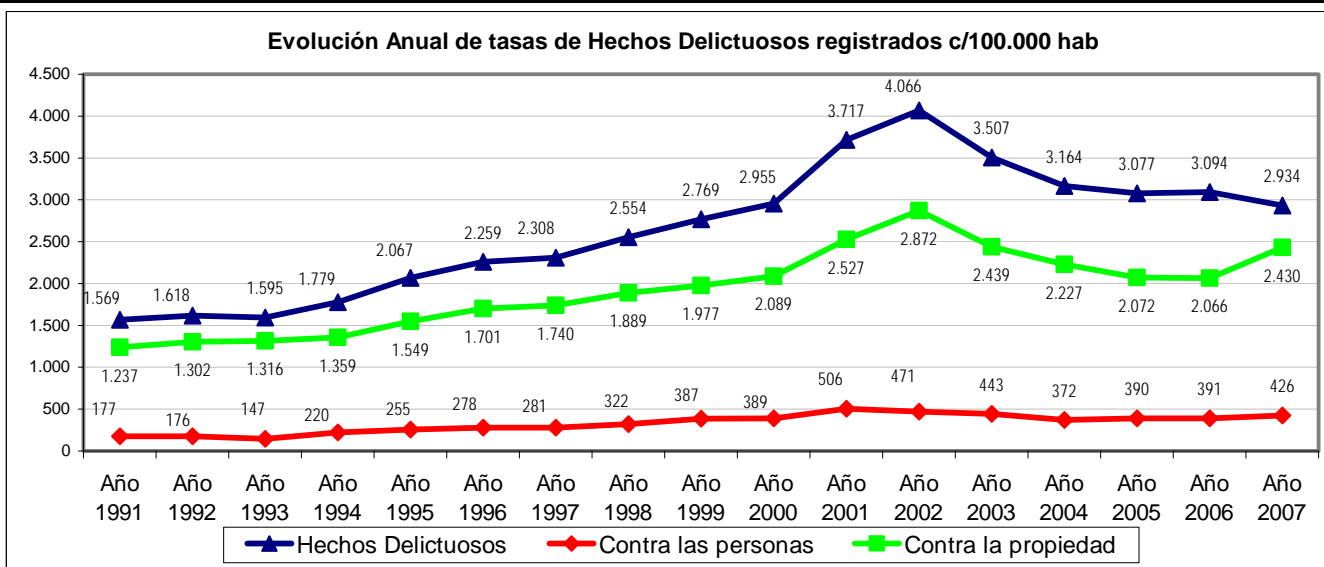


## RIO NEGRO

Evolución anual de Hechos Delictuosos registrados												
Delito	Año 1991		Año 1992		Año 1993		Año 1994		Año 1995		Año 1996	
	V.Abs.	Tasa	V.Abs.	Tasa	V.Abs.	Tasa	V.Abs.	Tasa	V.Abs.	Tasa	V.Abs.	Tasa
Hechos Delictuosos	8.007	1.569,00	8.451	1.618,00	8.527	1.595,00	9.737	1.779,00	11.566	2.067,00	12.907	2.259,00
Contra las personas	905	177,00	919	176,00	788	147,00	1.206	220,00	1.426	255,00	1.590	278,00
Contra la propiedad	6.312	1.237,00	6.800	1.302,00	7.037	1.316,00	7.441	1.359,00	8.667	1.549,00	9.718	1.701,00
Homicidios Dolosos	57	11,17	40	7,66	54	10,10	44	8,04	54	9,65	37	6,48

Delito	Año 1997		Año 1998		Año 1999		Año 2000		Año 2001		Año 2002	
	V.Abs.	Tasa	V.Abs.	Tasa	V.Abs.	Tasa	V.Abs.	Tasa	V.Abs.	Tasa	V.Abs.	Tasa
Hechos Delictuosos	13.456	2.308,00	15.193	2.554,00	16.797	2.769,00	18.279	2.955,00	21.311	3.716,64	23.465	4.066,43
Contra las personas	1.641	281,00	1.917	322,00	2.350	387,00	2.404	389,00	2.904	506,46	2.719	471,20
Contra la propiedad	10.146	1.740,00	11.238	1.889,00	11.990	1.977,00	12.921	2.089,00	14.488	2.526,71	16.574	2.872,23
Homicidios Dolosos	48	8,23	50	8,41	37	6,10	44	7,11	46	8,02	38	6,59

Delito	Año 2003		Año 2004		Año 2005		Año 2006		Año 2007		A partir del año 2001, las tasas se calcularon sobre la base del censo 2001 y las proyecciones realizadas por el Indec.
	V.Abs.	Tasa	V.Abs.	Tasa	V.Abs.	Tasa	V.Abs.	Tasa	V.Abs.	Tasa	
Hechos Delictuosos	20.358	3.506,78	18.475	3.163,78	18.073	3.076,62	18.281	3.093,91	17.432	2.933,75	
Contra las personas	2.574	443,39	2.173	372,12	2.292	390,17	2.310	390,95	2.529	425,62	
Contra la propiedad	14.158	2.438,79	13.006	2.227,23	12.174	2.072,42	12.210	2.066,44	14.441	2.430,37	
Homicidios Dolosos	42	7,23	37	6,34	31	5,28	38	6,43	30	5,05	



**Provincia de Río Negro - Año 2007**

**CANTIDAD DE SENTENCIAS CONDENATORIAS\*: 551**

**DISTRIBUCIÓN DE HECHOS DELICTIVOS Y SENTENCIAS CONDENATORIAS**  
**POR TIPO DE DELITO**

Tipo de Delito	Año 2007		
	Cantidad de hechos delictivos	**Sentencias Condenatorias según delito	PORCENTAJE
<i>Homicidios Dolosos</i>	30	17	56.67%
Total de Delitos contra las personas	2,529	118	4.67%
<i>Robos</i>	6,360	164	2.58%
Total de Delitos contra la Propiedad	14,441	259	1.79%
Delitos contra el Honor	0	0	
Delitos contra la Integridad sexual	207	41	19.81%
Delitos contra el Estado Civil	0	1	
Delitos contra la Libertad	13	49	376.92%
Delitos contra la Seguridad Pública	2	34	
Delitos contra el Orden Público	19	0	0.00%
Delitos contra la Seguridad de la Nación	0	0	
Delitos contra los Poderes Públicos	0	0	
Delitos contra la Administración Pública	1	55	
Delitos contra la Fe Pública	38	6	15.79%
Delitos previstos en Leyes Especiales	45	31	68.89%
Delitos previstos en Ley 23.737	137	47	34.31%

\* Los datos referidos a sentencias condenatorias en sede penal son suministrados por el Registro Nacional de Reincidencia y Estadística Criminal. No se incluyen las absoluciones.

\*\* El total de esta columna no coincide con el total de sentencias condenatorias debido a que estas pueden incluir más de un delito.