

**SISTEMA NACIONAL DE INFORMACIÓN CRIMINAL**

**AÑO 2005**

**Informe provincia de: RIO NEGRO**

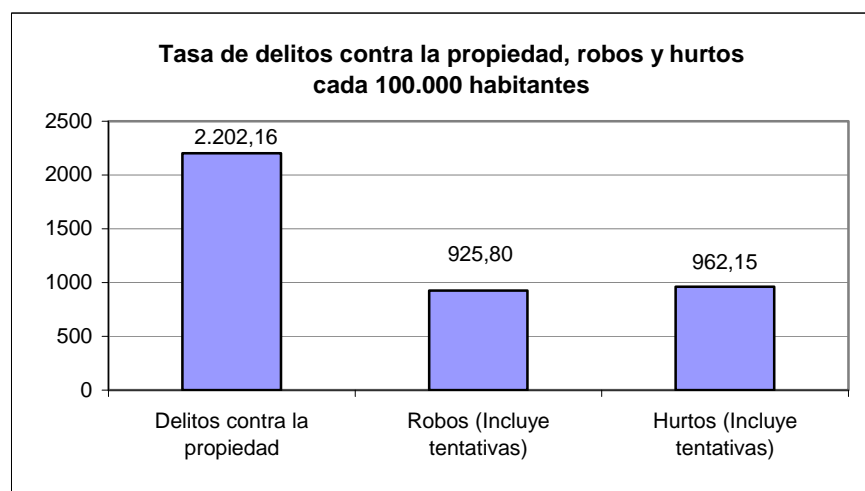
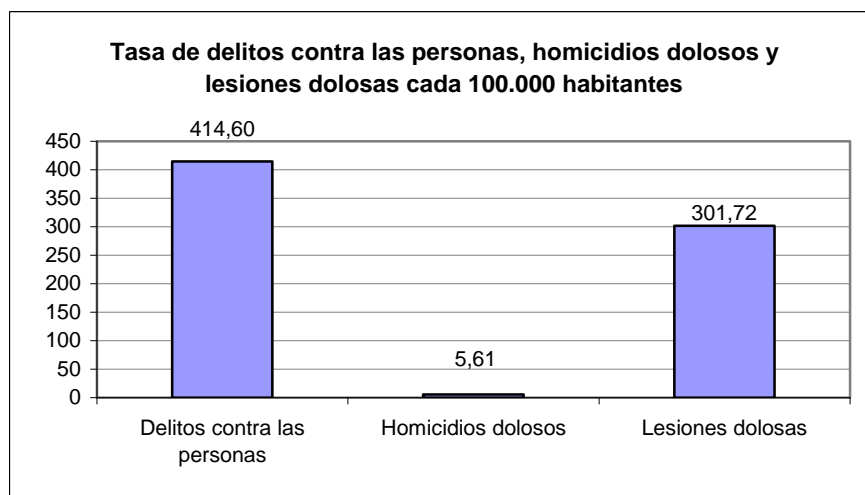
Fuente: Dirección Nacional de Política Criminal - Ministerio de Justicia y DD. HH.

HECHOS DELICTIVOS REGISTRADOS		RIO NEGRO	
TOTAL AÑO 2005			
Tipo de Delito	Total de hechos	Tasa cada 100.000 hab.	
<b>DELITOS CONTRA LAS PERSONAS</b>			
Homicidios dolosos	31	5,61	
Homicidios dolosos en grado de tentativa	18	3,26	
Homicidios culposos en accidentes de tránsito	55	9,95	
Homicidios culposos por otros hechos	28	5,06	
Lesiones dolosas	1.668	301,72	
Lesiones culposas en accidentes de tránsito	357	64,58	
Lesiones culposas por otros hechos	0	0,00	
Otros delitos contra las personas	135	24,42	
<b>Total de delitos contra las personas</b>	<b>2.292</b>	<b>414,60</b>	
<b>DELITOS CONTRA LA INTEGRIDAD SEXUAL Y EL HONOR</b>			
Delitos contra el honor	1	0,18	
Violaciones	61	11,03	
Otros delitos contra la integridad sexual	121	21,89	
<b>Total de delitos contra la integridad sexual y el honor</b>	<b>183</b>	<b>33,10</b>	
<b>DELITOS CONTRA LA LIBERTAD</b>			
Amenazas	2.026	366,48	
Otros delitos contra la libertad	292	52,82	
<b>Total de delitos contra la libertad</b>	<b>2.318</b>	<b>419,30</b>	
<b>DELITOS CONTRA LA PROPIEDAD</b>			
Robos y tentativas de robo (excluye los agravados por el resultado de lesiones y/o muertes)	5.118	925,80	
Robos agravados y tentativas de robo agravado por el resultado de lesiones y/o muerte.	0	0,00	
Hurtos y tentativa de hurto.	5.319	962,15	
Otros delitos contra la propiedad	1.737	314,21	
<b>Total de delitos contra la propiedad</b>	<b>12.174</b>	<b>2.202,16</b>	
<b>DELITOS CONTRA EL ESTADO Y LA COMUNIDAD</b>			
Delitos contra la seguridad pública	330	59,69	
Delitos contra el orden público	29	5,25	
Delitos contra la seguridad de la nación	0	0,00	
Delitos contra los poderes públicos y el orden constitucional	1	0,18	
Delitos contra la administración pública	400	72,36	
Delitos contra la fe pública	152	27,50	
<b>Total de delitos contra el estado y la comunidad</b>	<b>912</b>	<b>164,97</b>	
<b>DELITOS CONTRA EL ESTADO CIVIL</b>			
	0	0,00	
<b>LEY 23.737 (estupefacientes)</b>	<b>150</b>	<b>27,13</b>	
<b>OTROS DELITOS PREVISTOS EN LEYES ESPECIALES</b>	<b>44</b>	<b>7,96</b>	
<b>TOTAL DE HECHOS DELICTIVOS</b>	<b>18.073</b>	<b>3.269,23</b>	

# RIO NEGRO

## TASAS DE HECHOS DELICTIVOS, DELITOS CONTRA LAS PERSONAS, HOMICIDIOS DOLOSOS Y LESIONES DOLOSAS, DELITOS CONTRA LA PROPIEDAD, ROBOS Y HURTOS AÑO 2005

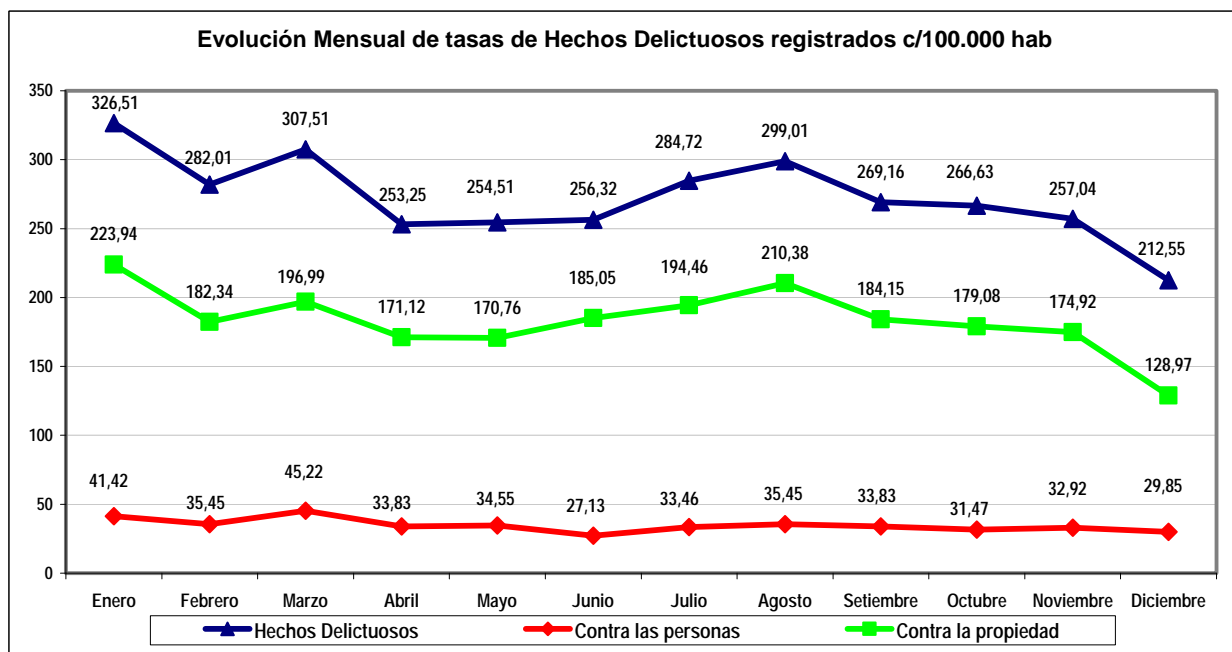
TIPO DE DELITO	CANTIDAD	TASA CADA 100.000 HAB.
<b>Total de Hechos Delictivos</b>	<b>18.073</b>	<b>3.269,23</b>
<i>Delitos contra las personas</i>	2.292	414,60
Homicidios dolosos	31	5,61
Lesiones dolosas	1.668	301,72
<i>Delitos contra la propiedad</i>	12.174	2.202,16
Robos (Incluye tentativas)	5.118	925,80
Hurtos (Incluye tentativas)	5.319	962,15



## RIO NEGRO

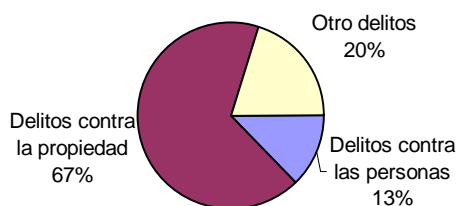
Evolución mensual de Hechos Delictuosos registrados - Año 2005												
Delito	Enero		Febrero		Marzo		Abril		Mayo		Junio	
	V.Abs.	Tasa	V.Abs.	Tasa	V.Abs.	Tasa	V.Abs.	Tasa	V.Abs.	Tasa	V.Abs.	Tasa
Hechos Delictuosos	1.805	326,51	1.559	282,01	1.700	307,51	1.400	253,25	1.407	254,51	1.417	256,32
<i>Contra las personas</i>	229	41,42	196	35,45	250	45,22	187	33,83	191	34,55	150	27,13
Homicidios Dolosos	4	0,72	2	0,36	0	0,00	6	1,09	5	0,90	1	0,18
Lesiones Dolosas	167	30,21	157	28,40	192	34,73	134	24,24	133	24,06	112	20,26
<i>Contra la propiedad</i>	1.238	223,94	1.008	182,34	1.089	196,99	946	171,12	944	170,76	1.023	185,05
Robos (con tentativa)	538	97,32	393	71,09	415	75,07	382	69,10	395	71,45	485	87,73
Hurtos (con tentativa)	541	97,86	458	82,85	492	89,00	422	76,34	427	77,24	411	74,35

Delito	Julio		Agosto		Setiembre		Octubre		Noviembre		Diciembre	
	V.Abs.	Tasa	V.Abs.	Tasa	V.Abs.	Tasa	V.Abs.	Tasa	V.Abs.	Tasa	V.Abs.	Tasa
Hechos Delictuosos	1.574	284,72	1.653	299,01	1.488	269,16	1.474	266,63	1.421	257,04	1.175	212,55
<i>Contra las personas</i>	185	33,46	196	35,45	187	33,83	174	31,47	182	32,92	165	29,85
Homicidios Dolosos	3	0,54	3	0,54	0	0,00	2	0,36	4	0,72	1	0,18
Lesiones Dolosas	116	20,98	126	22,79	146	26,41	130	23,52	137	24,78	118	21,35
<i>Contra la propiedad</i>	1.075	194,46	1.163	210,38	1.018	184,15	990	179,08	967	174,92	713	128,97
Robos (con tentativa)	456	82,49	540	97,68	420	75,97	420	75,97	403	72,90	271	49,02
Hurtos (con tentativa)	485	87,73	476	86,10	453	81,94	410	74,16	430	77,78	314	56,80

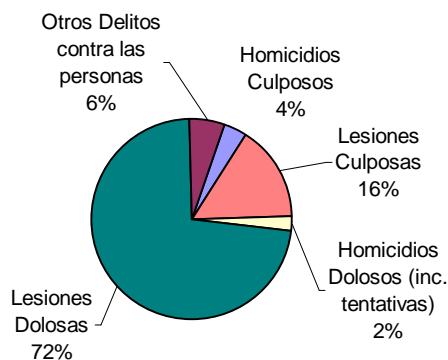


## RIO NEGRO AÑO 2005

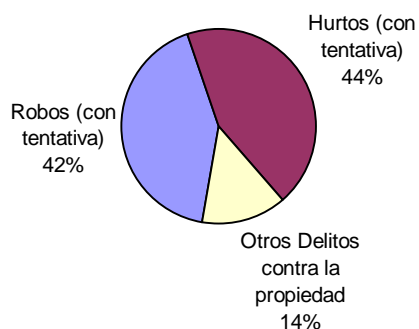
### Distribución de hechos delictivos registrados



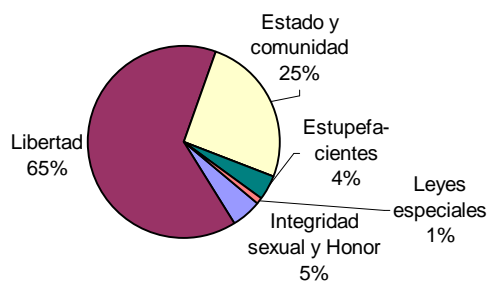
### Distribución de delitos contra las personas



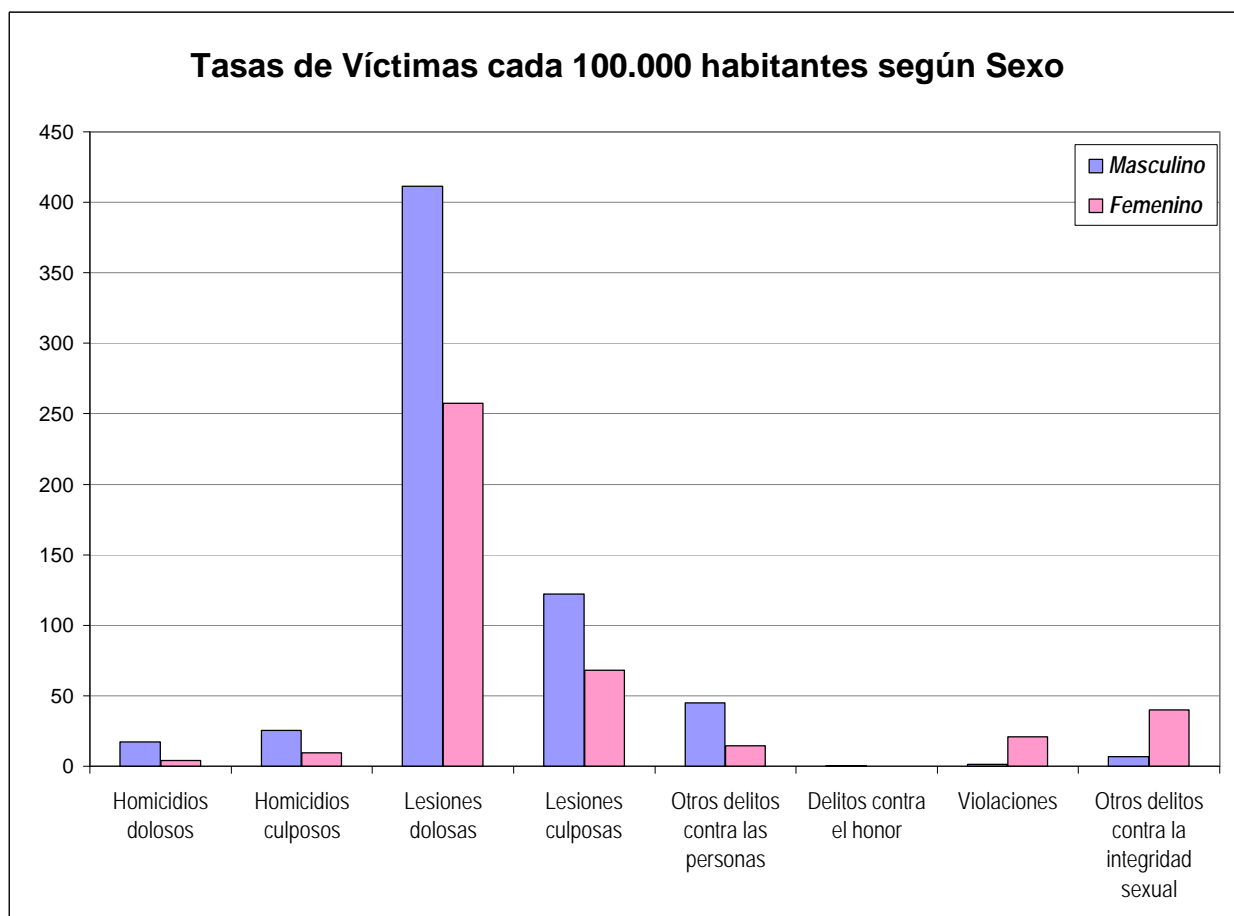
### Distribución de delitos contra la propiedad



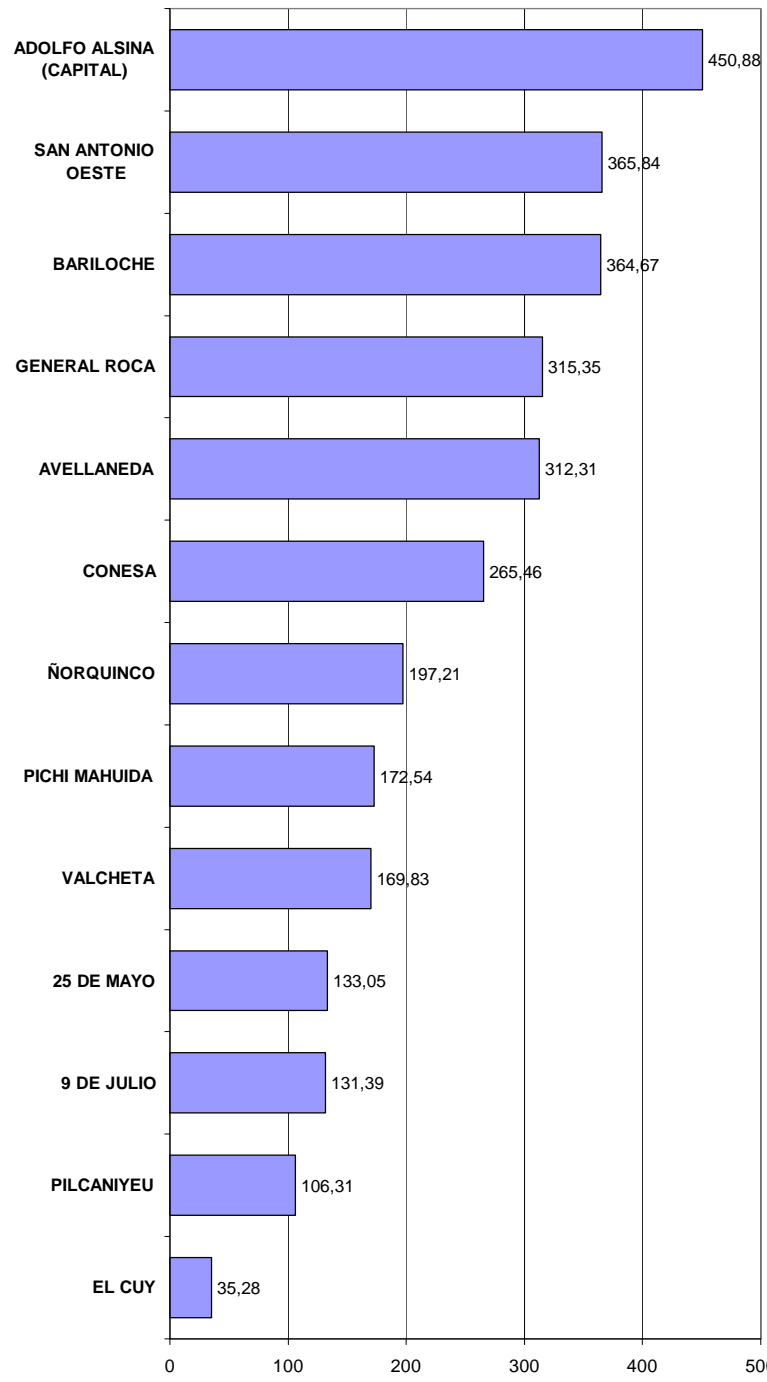
### Distribución de otros hechos delictivos registrados



Delitos contra las Personas, contra la Integridad Sexual y el Honor HECHOS Y VICTIMAS			RIO NEGRO						
AÑO 2005									
Tipo de Delito	HECHOS		VICTIMAS						
	Total de Hechos	Tasa de Hechos c/100.000 hab.	Masculino	Tasa de Víctimas Masculinas c/100.000 hab.	Femenino	Tasa de Víctimas Femeninas c/100.000 hab.	No Consta	Total Víctimas	Tasa del total de Víctimas c/100.000 hab.
<b>DELITOS CONTRA LAS PERSONAS</b>									
Homicidios dolosos	31	5,61	29	10,56	6	2,16	0	35	6,33
Homicidios dolosos en grado de tentativa	18	3,26	18	6,55	5	1,80	0	23	4,16
Homicidios culposos en accidentes de tránsito	55	9,95	50	18,20	17	6,11	0	67	12,12
Homicidios culposos por otros hechos	28	5,06	20	7,28	9	3,24	0	29	5,25
Lesiones dolosas	1.668	301,72	1.130	411,40	716	257,41	0	1.846	333,92
Lesiones culposas en accidentes de tránsito	357	64,58	335	121,96	190	68,31	0	525	94,97
Lesiones culposas por otros hechos	0	0,00	0	0,00	0	0,00	0	0	0,00
Otros delitos contra las personas	135	24,42	124	45,14	40	14,38	0	164	29,67
<b>Total de delitos contra las personas</b>	<b>2.292</b>	<b>414,60</b>	<b>1.706</b>	<b>621,11</b>	<b>983</b>	<b>353,41</b>	<b>0</b>	<b>2.689</b>	<b>486,41</b>
<b>DELITOS CONTRA LA INTEGRIDAD SEXUAL Y EL HONOR</b>									
Delitos contra el honor	1	0,18	1	0,36	0	0,00	0	1	0,18
Violaciones	61	11,03	4	1,46	58	20,85	0	62	11,22
Otros delitos contra la integridad sexual	121	21,89	19	6,92	111	39,91	0	130	23,52
<b>Total de delitos contra la integridad sexual y el honor</b>	<b>183</b>	<b>33,10</b>	<b>24</b>	<b>8,74</b>	<b>169</b>	<b>60,76</b>	<b>0</b>	<b>193</b>	<b>34,91</b>
<b>TOTALES</b>	<b>2.475</b>	<b>447,70</b>	<b>1.730</b>	<b>629,84</b>	<b>1.152</b>	<b>414,16</b>	<b>0</b>	<b>2.882</b>	<b>521,33</b>



### Tasas de Hechos Delictuosos registrados cada 10.000 hab. por Departamento



## PLANILLA DE FRECUENCIAS SNIC POR DEPARTAMENTOS

DELITOS	FRECUENCIA	TASA C/10000 Hab.
<b>ADOLFO ALSINA (CAPITAL)</b>		
<b>DELITOS CONTRA LAS PERSONAS</b>		
Homicidios Dolosos	0	0,00
Homicidios dolosos en grado de tentativa	6	1,18
Homicidios culposos en accidentes de tránsito	4	0,79
Homicidios culposos por otros hechos	0	0,00
Lesiones dolosas	265	52,27
Lesiones culposas en accidentes de tránsito	41	8,09
Lesiones culposas por otros hechos	0	0,00
Otros delitos contra las personas	6	1,18
<b>Total de delitos contra las personas</b>	<b>322</b>	<b>63,51</b>
<b>DELITOS CONTRA LA INTEGRIDAD SEXUAL Y EL HONOR</b>		
Delitos contra el honor	0	0,00
Violaciones	4	0,79
Otros delitos contra la integridad sexual	19	3,75
<b>Total de delitos contra la integridad sexual y el honor</b>	<b>23</b>	<b>4,54</b>
<b>DELITOS CONTRA LA LIBERTAD</b>		
Amenazas	261	51,48
Otros delitos contra la libertad	38	7,49
<b>Total de delitos contra la libertad</b>	<b>299</b>	<b>58,97</b>
<b>DELITOS CONTRA LA PROPIEDAD</b>		
Robos y tentativas de robo (ex. los agrav. por el res. de lesiones y/o muertes)	687	135,50
Robos agrav. y tentativas de robo agrav. por el res. de lesiones y/o muerte.	0	0,00
Hurtos y tentativa de hurto.	626	123,47
Otros delitos contra la propiedad	232	45,76
<b>Total de delitos contra la propiedad</b>	<b>1.545</b>	<b>304,73</b>
<b>DELITOS CONTRA EL ESTADO Y LA COMUNIDAD</b>		
Delitos contra la seguridad pública	23	4,54
Delitos contra el orden público	4	0,79
Delitos contra la seguridad de la nación	0	0,00
Delitos contra los poderes públicos y el orden constitucional	0	0,00
Delitos contra la administración pública	30	5,92
Delitos contra la fe pública	20	3,94
<b>Total de delitos contra el estado y la comunidad</b>	<b>77</b>	<b>15,19</b>
<b>DELITOS CONTRA EL ESTADO CIVIL</b>		
<b>LEY 23.737 (estupefacientes)</b>	<b>16</b>	<b>3,16</b>
<b>OTROS DELITOS PREVISTOS EN LEYES ESPECIALES</b>	<b>4</b>	<b>0,79</b>
<b>TOTAL DE HECHOS DELICTUOSOS</b>	<b>2.286</b>	<b>450,88</b>
<b>AVELLANEDA</b>		
<b>DELITOS CONTRA LAS PERSONAS</b>		
Homicidios Dolosos	1	0,31
Homicidios dolosos en grado de tentativa	1	0,31
Homicidios culposos en accidentes de tránsito	5	1,55
Homicidios culposos por otros hechos	0	0,00
Lesiones dolosas	114	35,29
Lesiones culposas en accidentes de tránsito	31	9,60
Lesiones culposas por otros hechos	0	0,00
Otros delitos contra las personas	7	2,17
<b>Total de delitos contra las personas</b>	<b>159</b>	<b>49,21</b>
<b>DELITOS CONTRA LA INTEGRIDAD SEXUAL Y EL HONOR</b>		
Delitos contra el honor	0	0,00
Violaciones	3	0,93
Otros delitos contra la integridad sexual	11	3,40
<b>Total de delitos contra la integridad sexual y el honor</b>	<b>14</b>	<b>4,33</b>
<b>DELITOS CONTRA LA LIBERTAD</b>		
Amenazas	132	40,86
Otros delitos contra la libertad	21	6,50
<b>Total de delitos contra la libertad</b>	<b>153</b>	<b>47,36</b>
<b>DELITOS CONTRA LA PROPIEDAD</b>		
Robos y tentativas de robo (ex. los agrav. por el res. de lesiones y/o muertes)	136	42,09
Robos agrav. y tentativas de robo agrav. por el res. de lesiones y/o muerte.	0	0,00
Hurtos y tentativa de hurto.	343	106,17
Otros delitos contra la propiedad	119	36,83
<b>Total de delitos contra la propiedad</b>	<b>598</b>	<b>185,09</b>
<b>DELITOS CONTRA EL ESTADO Y LA COMUNIDAD</b>		
Delitos contra la seguridad pública	33	10,21
Delitos contra el orden público	0	0,00
Delitos contra la seguridad de la nación	0	0,00
Delitos contra los poderes públicos y el orden constitucional	0	0,00
Delitos contra la administración pública	37	11,45
Delitos contra la fe pública	10	3,10
<b>Total de delitos contra el estado y la comunidad</b>	<b>80</b>	<b>24,76</b>
<b>DELITOS CONTRA EL ESTADO CIVIL</b>		
<b>LEY 23.737 (estupefacientes)</b>	<b>3</b>	<b>0,93</b>
<b>OTROS DELITOS PREVISTOS EN LEYES ESPECIALES</b>	<b>2</b>	<b>0,62</b>
<b>TOTAL DE HECHOS DELICTUOSOS</b>	<b>1.009</b>	<b>312,31</b>



DELITOS	FRECUENCIA	TASA C/10000 Hab.
<b>BARILOCHE</b>		
<b>DELITOS CONTRA LAS PERSONAS</b>		
Homicidios Dolosos	11	1,00
Homicidios dolosos en grado de tentativa	2	0,18
Homicidios culposos en accidentes de tránsito	10	0,91
Homicidios culposos por otros hechos	27	2,46
Lesiones dolosas	296	26,95
Lesiones culposas en accidentes de tránsito	61	5,55
Lesiones culposas por otros hechos	0	0,00
Otros delitos contra las personas	30	2,73
<b>Total de delitos contra las personas</b>	<b>437</b>	<b>39,79</b>
<b>DELITOS CONTRA LA INTEGRIDAD SEXUAL Y EL HONOR</b>		
Delitos contra el honor	0	0,00
Violaciones	18	1,64
Otros delitos contra la integridad sexual	22	2,00
<b>Total de delitos contra la integridad sexual y el honor</b>	<b>40</b>	<b>3,64</b>
<b>DELITOS CONTRA LA LIBERTAD</b>		
Amenazas	351	31,96
Otros delitos contra la libertad	45	4,10
<b>Total de delitos contra la libertad</b>	<b>396</b>	<b>36,06</b>
<b>DELITOS CONTRA LA PROPIEDAD</b>		
Robos y tentativas de robo (ex. los agrav. por el res. de lesiones y/o muertes)	1.400	127,47
Robos agrav. y tentativas de robo agrav. por el res. de lesiones y/o muerte.	0	0,00
Hurtos y tentativa de hurto.	1.107	100,80
Otros delitos contra la propiedad	424	38,61
<b>Total de delitos contra la propiedad</b>	<b>2.931</b>	<b>266,88</b>
<b>DELITOS CONTRA EL ESTADO Y LA COMUNIDAD</b>		
Delitos contra la seguridad pública	50	4,55
Delitos contra el orden público	16	1,46
Delitos contra la seguridad de la nación	0	0,00
Delitos contra los poderes públicos y el orden constitucional	0	0,00
Delitos contra la administración pública	70	6,37
Delitos contra la fe pública	13	1,18
<b>Total de delitos contra el estado y la comunidad</b>	<b>149</b>	<b>13,57</b>
<b>DELITOS CONTRA EL ESTADO CIVIL</b>		
LEY 23.737 (estupefacientes)	48	4,37
<b>OTROS DELITOS PREVISTOS EN LEYES ESPECIALES</b>	<b>4</b>	<b>0,36</b>
<b>TOTAL DE HECHOS DELICTUOSOS</b>	<b>4.005</b>	<b>364,67</b>
<b>CONESA</b>		
<b>DELITOS CONTRA LAS PERSONAS</b>		
Homicidios Dolosos	1	1,59
Homicidios dolosos en grado de tentativa	0	0,00
Homicidios culposos en accidentes de tránsito	0	0,00
Homicidios culposos por otros hechos	0	0,00
Lesiones dolosas	20	31,79
Lesiones culposas en accidentes de tránsito	5	7,95
Lesiones culposas por otros hechos	0	0,00
Otros delitos contra las personas	4	6,36
<b>Total de delitos contra las personas</b>	<b>30</b>	<b>47,69</b>
<b>DELITOS CONTRA LA INTEGRIDAD SEXUAL Y EL HONOR</b>		
Delitos contra el honor	0	0,00
Violaciones	0	0,00
Otros delitos contra la integridad sexual	1	1,59
<b>Total de delitos contra la integridad sexual y el honor</b>	<b>1</b>	<b>1,59</b>
<b>DELITOS CONTRA LA LIBERTAD</b>		
Amenazas	29	46,10
Otros delitos contra la libertad	4	6,36
<b>Total de delitos contra la libertad</b>	<b>33</b>	<b>52,46</b>
<b>DELITOS CONTRA LA PROPIEDAD</b>		
Robos y tentativas de robo (ex. los agrav. por el res. de lesiones y/o muertes)	14	22,25
Robos agrav. y tentativas de robo agrav. por el res. de lesiones y/o muerte.	0	0,00
Hurtos y tentativa de hurto.	54	85,84
Otros delitos contra la propiedad	23	36,56
<b>Total de delitos contra la propiedad</b>	<b>91</b>	<b>144,65</b>
<b>DELITOS CONTRA EL ESTADO Y LA COMUNIDAD</b>		
Delitos contra la seguridad pública	2	3,18
Delitos contra el orden público	0	0,00
Delitos contra la seguridad de la nación	0	0,00
Delitos contra los poderes públicos y el orden constitucional	0	0,00
Delitos contra la administración pública	4	6,36
Delitos contra la fe pública	4	6,36
<b>Total de delitos contra el estado y la comunidad</b>	<b>10</b>	<b>15,90</b>
<b>DELITOS CONTRA EL ESTADO CIVIL</b>		
LEY 23.737 (estupefacientes)	0	0,00
<b>OTROS DELITOS PREVISTOS EN LEYES ESPECIALES</b>	<b>2</b>	<b>3,18</b>
<b>TOTAL DE HECHOS DELICTUOSOS</b>	<b>167</b>	<b>265,46</b>

DELITOS	FRECUENCIA	TASA C/10000 Hab.
<b>EL CUY</b>		
<b>DELITOS CONTRA LAS PERSONAS</b>		
Homicidios Dolosos	1	2,35
Homicidios dolosos en grado de tentativa	0	0,00
Homicidios culposos en accidentes de tránsito	0	0,00
Homicidios culposos por otros hechos	0	0,00
Lesiones dolosas	3	7,06
Lesiones culposas en accidentes de tránsito	0	0,00
Lesiones culposas por otros hechos	0	0,00
Otros delitos contra las personas	0	0,00
<b>Total de delitos contra las personas</b>	<b>4</b>	<b>9,41</b>
<b>DELITOS CONTRA LA INTEGRIDAD SEXUAL Y EL HONOR</b>		
Delitos contra el honor	0	0,00
Violaciones	0	0,00
Otros delitos contra la integridad sexual	0	0,00
<b>Total de delitos contra la integridad sexual y el honor</b>	<b>0</b>	<b>0,00</b>
<b>DELITOS CONTRA LA LIBERTAD</b>		
Amenazas	2	4,70
Otros delitos contra la libertad	0	0,00
<b>Total de delitos contra la libertad</b>	<b>2</b>	<b>4,70</b>
<b>DELITOS CONTRA LA PROPIEDAD</b>		
Robos y tentativas de robo (ex. los agrav. por el res. de lesiones y/o muertes)	5	11,76
Robos agrav. y tentativas de robo agrav. por el res. de lesiones y/o muerte.	0	0,00
Hurtos y tentativa de hurto.	0	0,00
Otros delitos contra la propiedad	3	7,06
<b>Total de delitos contra la propiedad</b>	<b>8</b>	<b>18,81</b>
<b>DELITOS CONTRA EL ESTADO Y LA COMUNIDAD</b>		
Delitos contra la seguridad pública	1	2,35
Delitos contra el orden público	0	0,00
Delitos contra la seguridad de la nación	0	0,00
Delitos contra los poderes públicos y el orden constitucional	0	0,00
Delitos contra la administración pública	0	0,00
Delitos contra la fe pública	0	0,00
<b>Total de delitos contra el estado y la comunidad</b>	<b>1</b>	<b>2,35</b>
<b>DELITOS CONTRA EL ESTADO CIVIL</b>		
LEY 23.737 (estupefacientes)	0	0,00
<b>OTROS DELITOS PREVISTOS EN LEYES ESPECIALES</b>	<b>0</b>	<b>0,00</b>
<b>TOTAL DE HECHOS DELICTUOSOS</b>	<b>15</b>	<b>35,28</b>
<b>GENERAL ROCA</b>		
<b>DELITOS CONTRA LAS PERSONAS</b>		
Homicidios Dolosos	13	0,46
Homicidios dolosos en grado de tentativa	6	0,21
Homicidios culposos en accidentes de tránsito	24	0,85
Homicidios culposos por otros hechos	1	0,04
Lesiones dolosas	809	28,72
Lesiones culposas en accidentes de tránsito	175	6,21
Lesiones culposas por otros hechos	0	0,00
Otros delitos contra las personas	80	2,84
<b>Total de delitos contra las personas</b>	<b>1.108</b>	<b>39,34</b>
<b>DELITOS CONTRA LA INTEGRIDAD SEXUAL Y EL HONOR</b>		
Delitos contra el honor	0	0,00
Violaciones	23	0,82
Otros delitos contra la integridad sexual	58	2,06
<b>Total de delitos contra la integridad sexual y el honor</b>	<b>81</b>	<b>2,88</b>
<b>DELITOS CONTRA LA LIBERTAD</b>		
Amenazas	1.038	36,85
Otros delitos contra la libertad	144	5,11
<b>Total de delitos contra la libertad</b>	<b>1.182</b>	<b>41,97</b>
<b>DELITOS CONTRA LA PROPIEDAD</b>		
Robos y tentativas de robo (ex. los agrav. por el res. de lesiones y/o muertes)	2.539	90,15
Robos agrav. y tentativas de robo agrav. por el res. de lesiones y/o muerte.	0	0,00
Hurtos y tentativa de hurto.	2.754	97,78
Otros delitos contra la propiedad	727	25,81
<b>Total de delitos contra la propiedad</b>	<b>6.020</b>	<b>213,74</b>
<b>DELITOS CONTRA EL ESTADO Y LA COMUNIDAD</b>		
Delitos contra la seguridad pública	159	5,65
Delitos contra el orden público	6	0,21
Delitos contra la seguridad de la nación	0	0,00
Delitos contra los poderes públicos y el orden constitucional	0	0,00
Delitos contra la administración pública	222	7,88
Delitos contra la fe pública	66	2,34
<b>Total de delitos contra el estado y la comunidad</b>	<b>453</b>	<b>16,08</b>
<b>DELITOS CONTRA EL ESTADO CIVIL</b>		
LEY 23.737 (estupefacientes)	0	0,00
<b>OTROS DELITOS PREVISTOS EN LEYES ESPECIALES</b>	<b>20</b>	<b>0,71</b>
<b>TOTAL DE HECHOS DELICTUOSOS</b>	<b>8.882</b>	<b>315,35</b>

DELITOS	FRECUCENCIA	TASA C/10000 Hab.
<b>9 DE JULIO</b>		
<b>DELITOS CONTRA LAS PERSONAS</b>		
Homicidios Dolosos	0	0,00
Homicidios dolosos en grado de tentativa	0	0,00
Homicidios culposos en accidentes de tránsito	0	0,00
Homicidios culposos por otros hechos	0	0,00
Lesiones dolosas	3	8,57
Lesiones culposas en accidentes de tránsito	4	11,43
Lesiones culposas por otros hechos	0	0,00
Otros delitos contra las personas	0	0,00
<b>Total de delitos contra las personas</b>	<b>7</b>	<b>19,99</b>
<b>DELITOS CONTRA LA INTEGRIDAD SEXUAL Y EL HONOR</b>		
Delitos contra el honor	0	0,00
Violaciones	1	2,86
Otros delitos contra la integridad sexual	1	2,86
<b>Total de delitos contra la integridad sexual y el honor</b>	<b>2</b>	<b>5,71</b>
<b>DELITOS CONTRA LA LIBERTAD</b>		
Amenazas	6	17,14
Otros delitos contra la libertad	0	0,00
<b>Total de delitos contra la libertad</b>	<b>6</b>	<b>17,14</b>
<b>DELITOS CONTRA LA PROPIEDAD</b>		
Robos y tentativas de robo (ex. los agrav. por el res. de lesiones y/o muertes)	4	11,43
Robos agrav. y tentativas de robo agrav. por el res. de lesiones y/o muerte.	0	0,00
Hurtos y tentativa de hurto.	14	39,99
Otros delitos contra la propiedad	11	31,42
<b>Total de delitos contra la propiedad</b>	<b>29</b>	<b>82,83</b>
<b>DELITOS CONTRA EL ESTADO Y LA COMUNIDAD</b>		
Delitos contra la seguridad pública	0	0,00
Delitos contra el orden público	0	0,00
Delitos contra la seguridad de la nación	0	0,00
Delitos contra los poderes públicos y el orden constitucional	0	0,00
Delitos contra la administración pública	2	5,71
Delitos contra la fe pública	0	0,00
<b>Total de delitos contra el estado y la comunidad</b>	<b>2</b>	<b>5,71</b>
<b>DELITOS CONTRA EL ESTADO CIVIL</b>		
LEY 23.737 (estupefacientes)	0	0,00
<b>OTROS DELITOS PREVISTOS EN LEYES ESPECIALES</b>	<b>0</b>	<b>0,00</b>
<b>TOTAL DE HECHOS DELICTIVOS</b>	<b>46</b>	<b>131,39</b>
<b>ÑORQUINCO</b>		
<b>DELITOS CONTRA LAS PERSONAS</b>		
Homicidios Dolosos	1	4,81
Homicidios dolosos en grado de tentativa	0	0,00
Homicidios culposos en accidentes de tránsito	0	0,00
Homicidios culposos por otros hechos	0	0,00
Lesiones dolosas	4	19,24
Lesiones culposas en accidentes de tránsito	0	0,00
Lesiones culposas por otros hechos	0	0,00
Otros delitos contra las personas	1	4,81
<b>Total de delitos contra las personas</b>	<b>6</b>	<b>28,86</b>
<b>DELITOS CONTRA LA INTEGRIDAD SEXUAL Y EL HONOR</b>		
Delitos contra el honor	1	4,81
Violaciones	0	0,00
Otros delitos contra la integridad sexual	1	4,81
<b>Total de delitos contra la integridad sexual y el honor</b>	<b>2</b>	<b>9,62</b>
<b>DELITOS CONTRA LA LIBERTAD</b>		
Amenazas	2	9,62
Otros delitos contra la libertad	1	4,81
<b>Total de delitos contra la libertad</b>	<b>3</b>	<b>14,43</b>
<b>DELITOS CONTRA LA PROPIEDAD</b>		
Robos y tentativas de robo (ex. los agrav. por el res. de lesiones y/o muertes)	1	4,81
Robos agrav. y tentativas de robo agrav. por el res. de lesiones y/o muerte.	0	0,00
Hurtos y tentativa de hurto.	14	67,34
Otros delitos contra la propiedad	11	52,91
<b>Total de delitos contra la propiedad</b>	<b>26</b>	<b>125,06</b>
<b>DELITOS CONTRA EL ESTADO Y LA COMUNIDAD</b>		
Delitos contra la seguridad pública	0	0,00
Delitos contra el orden público	0	0,00
Delitos contra la seguridad de la nación	0	0,00
Delitos contra los poderes públicos y el orden constitucional	0	0,00
Delitos contra la administración pública	4	19,24
Delitos contra la fe pública	0	0,00
<b>Total de delitos contra el estado y la comunidad</b>	<b>4</b>	<b>19,24</b>
<b>DELITOS CONTRA EL ESTADO CIVIL</b>		
LEY 23.737 (estupefacientes)	0	0,00
<b>OTROS DELITOS PREVISTOS EN LEYES ESPECIALES</b>	<b>0</b>	<b>0,00</b>
<b>TOTAL DE HECHOS DELICTIVOS</b>	<b>41</b>	<b>197,21</b>

DELITOS	FRECUENCIA	TASA C/10000 Hab.
<b>PICHI MAHUIDA</b>		
<b>DELITOS CONTRA LAS PERSONAS</b>		
Homicidios Dolosos	0	0,00
Homicidios dolosos en grado de tentativa	0	0,00
Homicidios culposos en accidentes de tránsito	4	2,85
Homicidios culposos por otros hechos	0	0,00
Lesiones dolosas	21	14,97
Lesiones culposas en accidentes de tránsito	18	12,83
Lesiones culposas por otros hechos	0	0,00
Otros delitos contra las personas	0	0,00
<b>Total de delitos contra las personas</b>	<b>43</b>	<b>30,66</b>
<b>DELITOS CONTRA LA INTEGRIDAD SEXUAL Y EL HONOR</b>		
Delitos contra el honor	0	0,00
Violaciones	4	2,85
Otros delitos contra la integridad sexual	1	0,71
<b>Total de delitos contra la integridad sexual y el honor</b>	<b>5</b>	<b>3,56</b>
<b>DELITOS CONTRA LA LIBERTAD</b>		
Amenazas	29	20,68
Otros delitos contra la libertad	3	2,14
<b>Total de delitos contra la libertad</b>	<b>32</b>	<b>22,81</b>
<b>DELITOS CONTRA LA PROPIEDAD</b>		
Robos y tentativas de robo (ex. los agrav. por el res. de lesiones y/o muertes)	44	31,37
Robos agrav. y tentativas de robo agrav. por el res. de lesiones y/o muerte.	0	0,00
Hurtos y tentativa de hurto.	82	58,46
Otros delitos contra la propiedad	22	15,69
<b>Total de delitos contra la propiedad</b>	<b>148</b>	<b>105,52</b>
<b>DELITOS CONTRA EL ESTADO Y LA COMUNIDAD</b>		
Delitos contra la seguridad pública	10	7,13
Delitos contra el orden público	1	0,71
Delitos contra la seguridad de la nación	0	0,00
Delitos contra los poderes públicos y el orden constitucional	0	0,00
Delitos contra la administración pública	1	0,71
Delitos contra la fe pública	1	0,71
<b>Total de delitos contra el estado y la comunidad</b>	<b>13</b>	<b>9,27</b>
<b>DELITOS CONTRA EL ESTADO CIVIL</b>		
LEY 23.737 (estupefacientes)	1	0,71
<b>OTROS DELITOS PREVISTOS EN LEYES ESPECIALES</b>	<b>0</b>	<b>0,00</b>
<b>TOTAL DE HECHOS DELICTUOSOS</b>	<b>242</b>	<b>172,54</b>
<b>PILCANIYEU</b>		
<b>DELITOS CONTRA LAS PERSONAS</b>		
Homicidios Dolosos	0	0,00
Homicidios dolosos en grado de tentativa	0	0,00
Homicidios culposos en accidentes de tránsito	0	0,00
Homicidios culposos por otros hechos	0	0,00
Lesiones dolosas	6	9,81
Lesiones culposas en accidentes de tránsito	1	1,64
Lesiones culposas por otros hechos	0	0,00
Otros delitos contra las personas	1	1,64
<b>Total de delitos contra las personas</b>	<b>8</b>	<b>13,08</b>
<b>DELITOS CONTRA LA INTEGRIDAD SEXUAL Y EL HONOR</b>		
Delitos contra el honor	0	0,00
Violaciones	0	0,00
Otros delitos contra la integridad sexual	1	1,64
<b>Total de delitos contra la integridad sexual y el honor</b>	<b>1</b>	<b>1,64</b>
<b>DELITOS CONTRA LA LIBERTAD</b>		
Amenazas	7	11,45
Otros delitos contra la libertad	1	1,64
<b>Total de delitos contra la libertad</b>	<b>8</b>	<b>13,08</b>
<b>DELITOS CONTRA LA PROPIEDAD</b>		
Robos y tentativas de robo (ex. los agrav. por el res. de lesiones y/o muertes)	9	14,72
Robos agrav. y tentativas de robo agrav. por el res. de lesiones y/o muerte.	0	0,00
Hurtos y tentativa de hurto.	25	40,89
Otros delitos contra la propiedad	8	13,08
<b>Total de delitos contra la propiedad</b>	<b>42</b>	<b>68,69</b>
<b>DELITOS CONTRA EL ESTADO Y LA COMUNIDAD</b>		
Delitos contra la seguridad pública	1	1,64
Delitos contra el orden público	0	0,00
Delitos contra la seguridad de la nación	0	0,00
Delitos contra los poderes públicos y el orden constitucional	0	0,00
Delitos contra la administración pública	5	8,18
Delitos contra la fe pública	0	0,00
<b>Total de delitos contra el estado y la comunidad</b>	<b>6</b>	<b>9,81</b>
<b>DELITOS CONTRA EL ESTADO CIVIL</b>		
LEY 23.737 (estupefacientes)	0	0,00
<b>OTROS DELITOS PREVISTOS EN LEYES ESPECIALES</b>	<b>0</b>	<b>0,00</b>
<b>TOTAL DE HECHOS DELICTUOSOS</b>	<b>65</b>	<b>106,31</b>

DELITOS	FRECUENCIA	TASA C/10000 Hab.
<b>SAN ANTONIO OESTE</b>		
<b>DELITOS CONTRA LAS PERSONAS</b>		
Homicidios Dolosos	1	0,42
Homicidios dolosos en grado de tentativa	3	1,25
Homicidios culposos en accidentes de tránsito	7	2,92
Homicidios culposos por otros hechos	0	0,00
Lesiones dolosas	92	38,38
Lesiones culposas en accidentes de tránsito	17	7,09
Lesiones culposas por otros hechos	0	0,00
Otros delitos contra las personas	5	2,09
<b>Total de delitos contra las personas</b>	<b>125</b>	<b>52,14</b>
<b>DELITOS CONTRA LA INTEGRIDAD SEXUAL Y EL HONOR</b>		
Delitos contra el honor	0	0,00
Violaciones	5	2,09
Otros delitos contra la integridad sexual	3	1,25
<b>Total de delitos contra la integridad sexual y el honor</b>	<b>8</b>	<b>3,34</b>
<b>DELITOS CONTRA LA LIBERTAD</b>		
Amenazas	124	51,73
Otros delitos contra la libertad	30	12,51
<b>Total de delitos contra la libertad</b>	<b>154</b>	<b>64,24</b>
<b>DELITOS CONTRA LA PROPIEDAD</b>		
Robos y tentativas de robo (ex. los agrav. por el res. de lesiones y/o muertes)	226	94,28
Robos agrav. y tentativas de robo agrav. por el res. de lesiones y/o muerte.	0	0,00
Hurtos y tentativa de hurto.	217	90,52
Otros delitos contra la propiedad	97	40,46
<b>Total de delitos contra la propiedad</b>	<b>540</b>	<b>225,26</b>
<b>DELITOS CONTRA EL ESTADO Y LA COMUNIDAD</b>		
Delitos contra la seguridad pública	14	5,84
Delitos contra el orden público	1	0,42
Delitos contra la seguridad de la nación	0	0,00
Delitos contra los poderes públicos y el orden constitucional	0	0,00
Delitos contra la administración pública	21	8,76
Delitos contra la fe pública	6	2,50
<b>Total de delitos contra el estado y la comunidad</b>	<b>42</b>	<b>17,52</b>
<b>DELITOS CONTRA EL ESTADO CIVIL</b>		
LEY 23.737 (estupefacientes)	7	2,92
<b>OTROS DELITOS PREVISTOS EN LEYES ESPECIALES</b>	<b>1</b>	<b>0,42</b>
<b>TOTAL DE HECHOS DELICTIVOS</b>	<b>877</b>	<b>365,84</b>
<b>VALCHETA</b>		
<b>DELITOS CONTRA LAS PERSONAS</b>		
Homicidios Dolosos	0	0,00
Homicidios dolosos en grado de tentativa	0	0,00
Homicidios culposos en accidentes de tránsito	1	2,02
Homicidios culposos por otros hechos	0	0,00
Lesiones dolosas	6	12,13
Lesiones culposas en accidentes de tránsito	3	6,07
Lesiones culposas por otros hechos	0	0,00
Otros delitos contra las personas	0	0,00
<b>Total de delitos contra las personas</b>	<b>10</b>	<b>20,22</b>
<b>DELITOS CONTRA LA INTEGRIDAD SEXUAL Y EL HONOR</b>		
Delitos contra el honor	0	0,00
Violaciones	1	2,02
Otros delitos contra la integridad sexual	2	4,04
<b>Total de delitos contra la integridad sexual y el honor</b>	<b>3</b>	<b>6,07</b>
<b>DELITOS CONTRA LA LIBERTAD</b>		
Amenazas	13	26,28
Otros delitos contra la libertad	0	0,00
<b>Total de delitos contra la libertad</b>	<b>13</b>	<b>26,28</b>
<b>DELITOS CONTRA LA PROPIEDAD</b>		
Robos y tentativas de robo (ex. los agrav. por el res. de lesiones y/o muertes)	12	24,26
Robos agrav. y tentativas de robo agrav. por el res. de lesiones y/o muerte.	0	0,00
Hurtos y tentativa de hurto.	25	50,55
Otros delitos contra la propiedad	18	36,39
<b>Total de delitos contra la propiedad</b>	<b>55</b>	<b>111,20</b>
<b>DELITOS CONTRA EL ESTADO Y LA COMUNIDAD</b>		
Delitos contra la seguridad pública	1	2,02
Delitos contra el orden público	0	0,00
Delitos contra la seguridad de la nación	0	0,00
Delitos contra los poderes públicos y el orden constitucional	0	0,00
Delitos contra la administración pública	0	0,00
Delitos contra la fe pública	1	2,02
<b>Total de delitos contra el estado y la comunidad</b>	<b>2</b>	<b>4,04</b>
<b>DELITOS CONTRA EL ESTADO CIVIL</b>		
LEY 23.737 (estupefacientes)	0	0,00
<b>OTROS DELITOS PREVISTOS EN LEYES ESPECIALES</b>	<b>1</b>	<b>2,02</b>
<b>TOTAL DE HECHOS DELICTIVOS</b>	<b>84</b>	<b>169,83</b>

DELITOS	FRECUENCIA	TASA C/10000 Hab.
<b>25 DE MAYO</b>		
<b>DELITOS CONTRA LAS PERSONAS</b>		
Homicidios Dolosos	2	1,52
Homicidios dolosos en grado de tentativa	0	0,00
Homicidios culposos en accidentes de tránsito	0	0,00
Homicidios culposos por otros hechos	0	0,00
Lesiones dolosas	28	21,29
Lesiones culposas en accidentes de tránsito	1	0,76
Lesiones culposas por otros hechos	0	0,00
Otros delitos contra las personas	1	0,76
<b>Total de delitos contra las personas</b>	<b>32</b>	<b>24,33</b>
<b>DELITOS CONTRA LA INTEGRIDAD SEXUAL Y EL HONOR</b>		
Delitos contra el honor	0	0,00
Violaciones	2	1,52
Otros delitos contra la integridad sexual	1	0,76
<b>Total de delitos contra la integridad sexual y el honor</b>	<b>3</b>	<b>2,28</b>
<b>DELITOS CONTRA LA LIBERTAD</b>		
Amenazas	20	15,21
Otros delitos contra la libertad	5	3,80
<b>Total de delitos contra la libertad</b>	<b>25</b>	<b>19,01</b>
<b>DELITOS CONTRA LA PROPIEDAD</b>		
Robos y tentativas de robo (ex. los agrav. por el res. de lesiones y/o muertes)	27	20,53
Robos agrav. y tentativas de robo agrav. por el res. de lesiones y/o muerte.	0	0,00
Hurtos y tentativa de hurto.	53	40,29
Otros delitos contra la propiedad	32	24,33
<b>Total de delitos contra la propiedad</b>	<b>112</b>	<b>85,15</b>
<b>DELITOS CONTRA EL ESTADO Y LA COMUNIDAD</b>		
Delitos contra la seguridad pública	1	0,76
Delitos contra el orden público	0	0,00
Delitos contra la seguridad de la nación	0	0,00
Delitos contra los poderes públicos y el orden constitucional	0	0,00
Delitos contra la administración pública	1	0,76
Delitos contra la fe pública	0	0,00
<b>Total de delitos contra el estado y la comunidad</b>	<b>2</b>	<b>1,52</b>
<b>DELITOS CONTRA EL ESTADO CIVIL</b>		
LEY 23.737 (estupefacientes)	1	0,76
<b>OTROS DELITOS PREVISTOS EN LEYES ESPECIALES</b>	<b>0</b>	<b>0,00</b>
<b>TOTAL DE HECHOS DELICTUOSOS</b>	<b>175</b>	<b>133,05</b>
<b>PREFECTURA</b>		
<b>DELITOS CONTRA LAS PERSONAS</b>		
Homicidios Dolosos	0	0,00
Homicidios dolosos en grado de tentativa	0	0,00
Homicidios culposos en accidentes de tránsito	0	0,00
Homicidios culposos por otros hechos	0	0,00
Lesiones dolosas	0	0,00
Lesiones culposas en accidentes de tránsito	0	0,00
Lesiones culposas por otros hechos	0	0,00
Otros delitos contra las personas	0	0,00
<b>Total de delitos contra las personas</b>	<b>0</b>	<b>0,00</b>
<b>DELITOS CONTRA LA INTEGRIDAD SEXUAL Y EL HONOR</b>		
Delitos contra el honor	0	0,00
Violaciones	0	0,00
Otros delitos contra la integridad sexual	0	0,00
<b>Total de delitos contra la integridad sexual y el honor</b>	<b>0</b>	<b>0,00</b>
<b>DELITOS CONTRA LA LIBERTAD</b>		
Amenazas	0	0,00
Otros delitos contra la libertad	0	0,00
<b>Total de delitos contra la libertad</b>	<b>0</b>	<b>0,00</b>
<b>DELITOS CONTRA LA PROPIEDAD</b>		
Robos y tentativas de robo (ex. los agrav. por el res. de lesiones y/o muertes)	3	0,00
Robos agrav. y tentativas de robo agrav. por el res. de lesiones y/o muerte.	0	0,00
Hurtos y tentativa de hurto.	2	0,00
Otros delitos contra la propiedad	0	0,00
<b>Total de delitos contra la propiedad</b>	<b>5</b>	<b>0,00</b>
<b>DELITOS CONTRA EL ESTADO Y LA COMUNIDAD</b>		
Delitos contra la seguridad pública	0	0,00
Delitos contra el orden público	0	0,00
Delitos contra la seguridad de la nación	0	0,00
Delitos contra los poderes públicos y el orden constitucional	0	0,00
Delitos contra la administración pública	0	0,00
Delitos contra la fe pública	1	0,00
<b>Total de delitos contra el estado y la comunidad</b>	<b>1</b>	<b>0,00</b>
<b>DELITOS CONTRA EL ESTADO CIVIL</b>		
LEY 23.737 (estupefacientes)	0	0,00
<b>OTROS DELITOS PREVISTOS EN LEYES ESPECIALES</b>	<b>0</b>	<b>0,00</b>
<b>TOTAL DE HECHOS DELICTUOSOS</b>	<b>6</b>	<b>0,00</b>

DELITOS	FRECUCENCIA	TASA C/10000 Hab.
<b>GENDARMERÍA</b>		
<b>DELITOS CONTRA LAS PERSONAS</b>		
Homicidios Dolosos	0	0,00
Homicidios dolosos en grado de tentativa	0	0,00
Homicidios culposos en accidentes de tránsito	0	0,00
Homicidios culposos por otros hechos	0	0,00
Lesiones dolosas	0	0,00
Lesiones culposas en accidentes de tránsito	0	0,00
Lesiones culposas por otros hechos	0	0,00
Otros delitos contra las personas	0	0,00
<b>Total de delitos contra las personas</b>	<b>0</b>	<b>0,00</b>
<b>DELITOS CONTRA LA INTEGRIDAD SEXUAL Y EL HONOR</b>		
Delitos contra el honor	0	0,00
Violaciones	0	0,00
Otros delitos contra la integridad sexual	0	0,00
<b>Total de delitos contra la integridad sexual y el honor</b>	<b>0</b>	<b>0,00</b>
<b>DELITOS CONTRA LA LIBERTAD</b>		
Amenazas	0	0,00
Otros delitos contra la libertad	0	0,00
<b>Total de delitos contra la libertad</b>	<b>0</b>	<b>0,00</b>
<b>DELITOS CONTRA LA PROPIEDAD</b>		
Robos y tentativas de robo (ex. los agrav. por el res. de lesiones y/o muertes)	2	0,00
Robos agrav. y tentativas de robo agrav. por el res. de lesiones y/o muerte.	0	0,00
Hurtos y tentativa de hurto.	3	0,00
Otros delitos contra la propiedad	0	0,00
<b>Total de delitos contra la propiedad</b>	<b>5</b>	<b>0,00</b>
<b>DELITOS CONTRA EL ESTADO Y LA COMUNIDAD</b>		
Delitos contra la seguridad pública	2	0,00
Delitos contra el orden público	1	0,00
Delitos contra la seguridad de la nación	0	0,00
Delitos contra los poderes públicos y el orden constitucional	1	0,00
Delitos contra la administración pública	0	0,00
Delitos contra la fe pública	16	0,00
<b>Total de delitos contra el estado y la comunidad</b>	<b>20</b>	<b>0,00</b>
<b>DELITOS CONTRA EL ESTADO CIVIL</b>		
LEY 23.737 (estupefácientes)	12	0,00
<b>OTROS DELITOS PREVISTOS EN LEYES ESPECIALES</b>	<b>8</b>	<b>0,00</b>
<b>TOTAL DE HECHOS DELICTUOSOS</b>	<b>45</b>	<b>0,00</b>
<b>POLICÍA FEDERAL ARGENTINA</b>		
<b>DELITOS CONTRA LAS PERSONAS</b>		
Homicidios Dolosos	0	0,00
Homicidios dolosos en grado de tentativa	0	0,00
Homicidios culposos en accidentes de tránsito	0	0,00
Homicidios culposos por otros hechos	0	0,00
Lesiones dolosas	1	0,00
Lesiones culposas en accidentes de tránsito	0	0,00
Lesiones culposas por otros hechos	0	0,00
Otros delitos contra las personas	0	0,00
<b>Total de delitos contra las personas</b>	<b>1</b>	<b>0,00</b>
<b>DELITOS CONTRA LA INTEGRIDAD SEXUAL Y EL HONOR</b>		
Delitos contra el honor	0	0,00
Violaciones	0	0,00
Otros delitos contra la integridad sexual	0	0,00
<b>Total de delitos contra la integridad sexual y el honor</b>	<b>0</b>	<b>0,00</b>
<b>DELITOS CONTRA LA LIBERTAD</b>		
Amenazas	12	0,00
Otros delitos contra la libertad	0	0,00
<b>Total de delitos contra la libertad</b>	<b>12</b>	<b>0,00</b>
<b>DELITOS CONTRA LA PROPIEDAD</b>		
Robos y tentativas de robo (ex. los agrav. por el res. de lesiones y/o muertes)	9	0,00
Robos agrav. y tentativas de robo agrav. por el res. de lesiones y/o muerte.	0	0,00
Hurtos y tentativa de hurto.	0	0,00
Otros delitos contra la propiedad	10	0,00
<b>Total de delitos contra la propiedad</b>	<b>19</b>	<b>0,00</b>
<b>DELITOS CONTRA EL ESTADO Y LA COMUNIDAD</b>		
Delitos contra la seguridad pública	33	0,00
Delitos contra el orden público	0	0,00
Delitos contra la seguridad de la nación	0	0,00
Delitos contra los poderes públicos y el orden constitucional	0	0,00
Delitos contra la administración pública	3	0,00
Delitos contra la fe pública	14	0,00
<b>Total de delitos contra el estado y la comunidad</b>	<b>50</b>	<b>0,00</b>
<b>DELITOS CONTRA EL ESTADO CIVIL</b>		
LEY 23.737 (estupefácientes)	42	0,00
<b>OTROS DELITOS PREVISTOS EN LEYES ESPECIALES</b>	<b>4</b>	<b>0,00</b>
<b>TOTAL DE HECHOS DELICTUOSOS</b>	<b>128</b>	<b>0,00</b>

# Reporte Anual del Sistema de Alerta Temprana - HOMICIDIOS RIO NEGRO - Año 2005

**Cuadro Resumen. Total de homicidios por mes**

Hechos	HOMICIDIOS DOLOSOS		HOMICIDIOS CULPOSOS EN HECHOS DE TRANSITO	
	SNIC	SAT	SNIC	SAT
<b>Enero</b>	4	4	2	2
<b>Febrero</b>	2	2	4	4
<b>Marzo</b>	0	0	4	4
<b>Abril</b>	6	6	6	6
<b>Mayo</b>	5	5	8	8
<b>Junio</b>	1	1	2	2
<b>Julio</b>	3	3	6	6
<b>Agosto</b>	3	3	5	5
<b>Septiembre</b>	0	0	6	6
<b>Octubre</b>	2	2	2	2
<b>Noviembre</b>	4	4	5	5
<b>Diciembre</b>	1	1	5	5
<b>Total</b>	<b>31</b>	<b>31</b>	<b>55</b>	<b>55</b>
<b>Promedio mensual</b>	<b>3</b>		<b>5</b>	
<b>Tasa c/100 mil hab.</b>	<b>5,61</b>		<b>9,95</b>	

*Aclaración:* Del total de los homicidios dolosos y culposos en hechos de tránsito informados en las planillas de hechos delictuosos (SNIC), se posee información detallada solamente del total que aparece en la columna del Sistema de Alerta Temprana (SAT).

**Cuadro Resumen. Total de homicidios del año\***

Tipo de Homicidio	Valores Absolutos	Tipos de Homicidios
<b>Homicidios dolosos</b>	31	<p style="text-align: right;">Homicidios culposos por otros hechos** 25%</p> <p style="text-align: left;">Homicidios culposos en tránsito 48%</p> <p style="text-align: right;">Homicidios dolosos 27%</p>
<b>Homicidios culposos en tránsito</b>	55	
<b>Homicidios culposos por otros hechos**</b>	28	
<b>Total de Homicidios</b>	114	

\*Los datos de este cuadro provienen de las planillas de Hechos Delictuosos

\*\*De los Homicidios Culposos por otros hechos no se cuenta con información más detallada.



## Homicidios Dolosos RIO NEGRO - Año 2005

### Cuadro Resumen de Homicidios dolosos.

Cantidad total de hechos, de víctimas y de imputados

<b>Homicidios dolosos</b>	Hechos	Víctimas	Imputados
	31	35	39

### Serie hechos

En esta serie de cuadros se presenta información resumida acerca de las características del tipo de hecho homicidio doloso.

#### Cuadro 1. Distribución de frecuencias de homicidios dolosos por tipo de lugar de ocurrencia

Tipo de lugar	Cant.
Vía Pública	8
Domicilio Particular	12
Comercio	1
Interior de Rodados	1
Cárcel o Comisaría	0
Otro Lugar	9
Sin Datos	0
<i>Total</i>	31

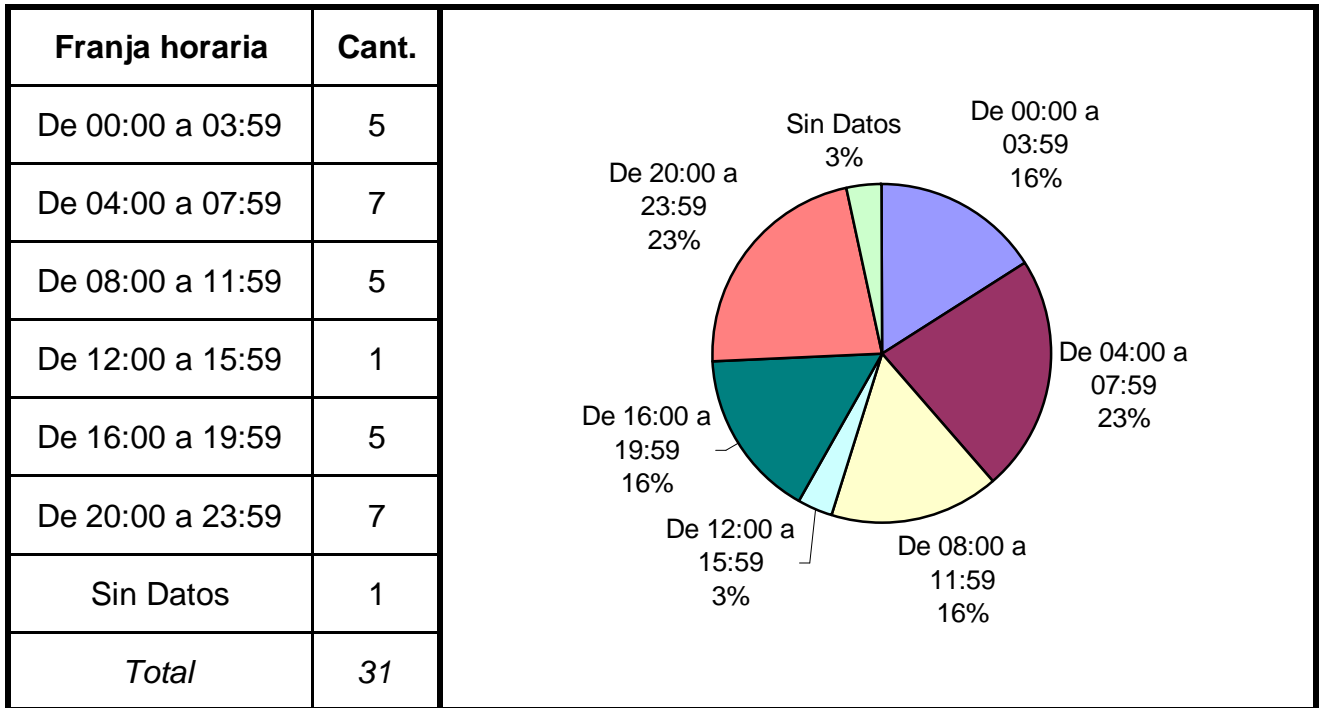
The pie chart illustrates the distribution of 31 homicides across different locations. The largest category is 'Domicilio Particular' at 39%, followed by 'Otro Lugar' at 29%, 'Vía Pública' at 26%, and both 'Comercio' and 'Interior de Rodados' at 3% each. 'Cárcel o Comisaría' and 'Sin Datos' represent 0% of the total.

#### Cuadro 2. Distribución de frecuencias de homicidios dolosos por clase de arma

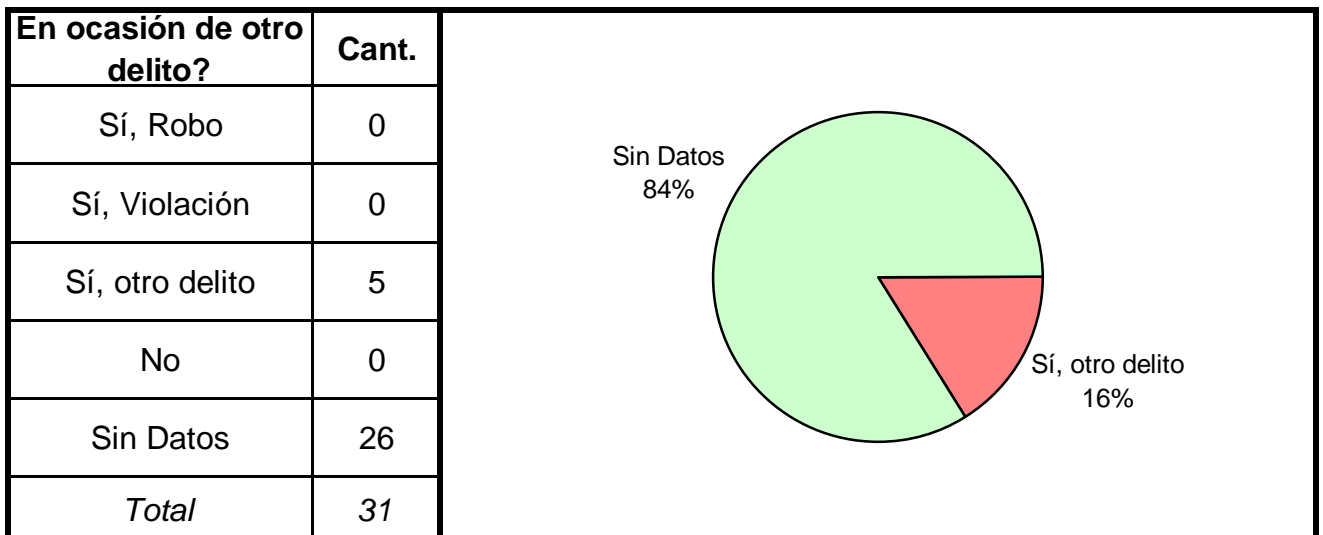
Clase de arma	Cant.
De Fuego	11
Blanca	12
Otra Arma	1
Sin Armas	7
Sin Datos	0
<i>Total</i>	31

The pie chart shows the distribution of 31 homicides by weapon type. 'Blanca' is the most common category at 39%, followed by 'De Fuego' at 35%, 'Sin Armas' at 23%, and 'Otra Arma' at 3%. 'Sin Datos' represents 0% of the total.

**Cuadro 3. Distribución de frecuencias de homicidios dolosos por franja horaria de ocurrencia**



**Cuadro 4. Distribución de frecuencias de homicidios dolosos según circunstancias en que se produjeron**

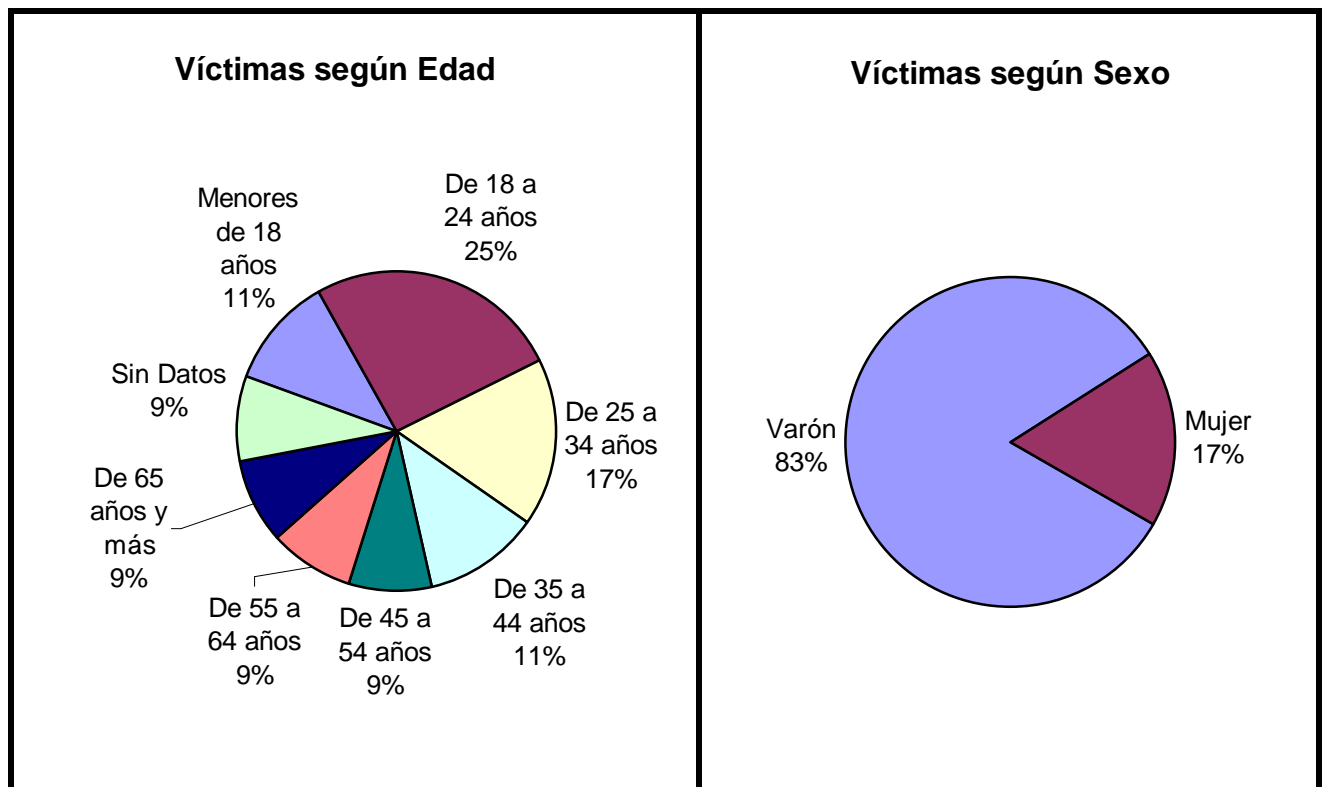


## Serie personas

En esta serie de cuadros se presenta información resumida acerca de las personas involucradas en homicidios dolosos.

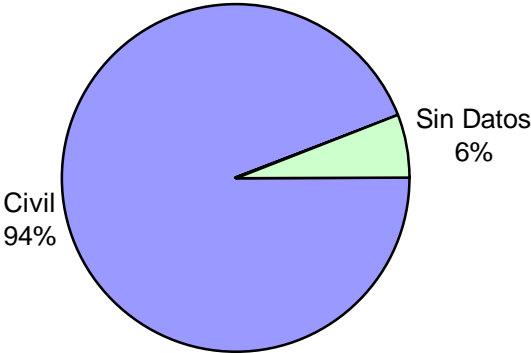
**Cuadro 1. Víctimas de homicidios dolosos según sexo por grupo de edades**

Grupo de edad	Varón	Mujer	Sin Datos	Total
Menores de 18 años	3	1	0	4
De 18 a 24 años	8	1	0	9
De 25 a 34 años	4	2	0	6
De 35 a 44 años	4	0	0	4
De 45 a 54 años	2	1	0	3
De 55 a 64 años	2	1	0	3
De 65 años y más	3	0	0	3
Sin Datos	3	0	0	3
<i>Total</i>	<i>29</i>	<i>6</i>	<i>0</i>	<i>35</i>



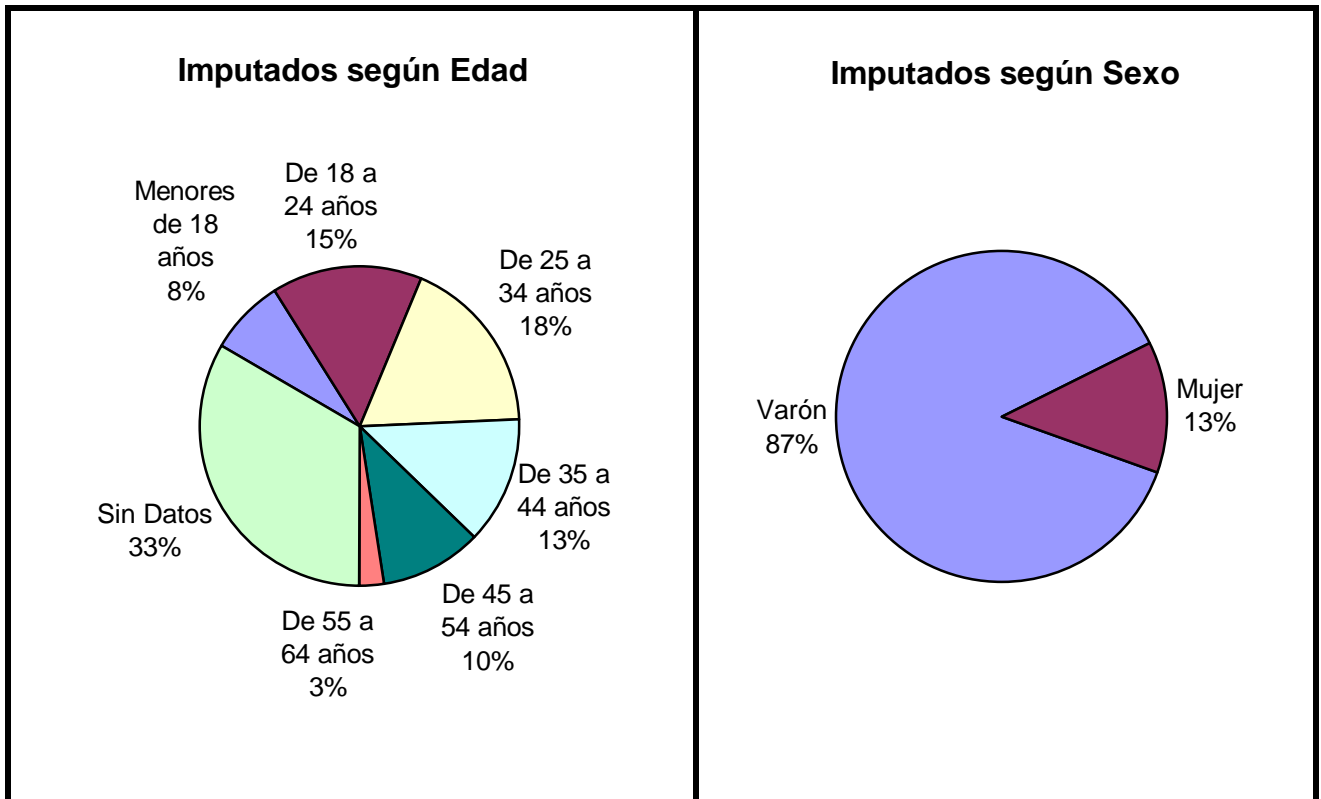
**Cuadro 2. Víctimas de homicidios dolosos según clase de víctima**

Clase de Víctima	Cant.
Civil	33
Policía en Servicio	0
Policía fuera de Servicio	0
Seguridad Privada	0
Otra fuerza de seguridad	0
Sin Datos	2
<i>Total</i>	<i>35</i>



**Cuadro 3. Imputados de homicidios dolosos según sexo por grupo de edades**

Grupo de edad	Varón	Mujer	Sin Datos	Total
Menores de 18 años	3	0	0	3
De 18 a 24 años	4	2	0	6
De 25 a 34 años	6	1	0	7
De 35 a 44 años	4	1	0	5
De 45 a 54 años	4	0	0	4
De 55 a 64 años	1	0	0	1
De 65 años y más	0	0	0	0
Sin Datos	12	1	0	13
<i>Total</i>	<i>34</i>	<i>5</i>	<i>0</i>	<i>39</i>



**Cuadro 4. Imputados de homicidios dolosos según clase de imputado**

Clase de Imputado	Cant.
Civil	35
Policía en Servicio	0
Policía fuera de Servicio	0
Seguridad Privada	0
Otra fuerza de seguridad	0
Sin Datos	4
<i>Total</i>	<i>39</i>

A pie chart illustrating the distribution of imputed persons in homicide cases. The chart is divided into two segments: a large blue segment representing 'Civil' at 90%, and a smaller light green segment representing 'Sin Datos' at 10%.

# Homicidios Culposos en Hechos de Tránsito

RIO NEGRO - Año 2005

## Cuadro Resumen de Homicidios culposos en hechos de tránsito.

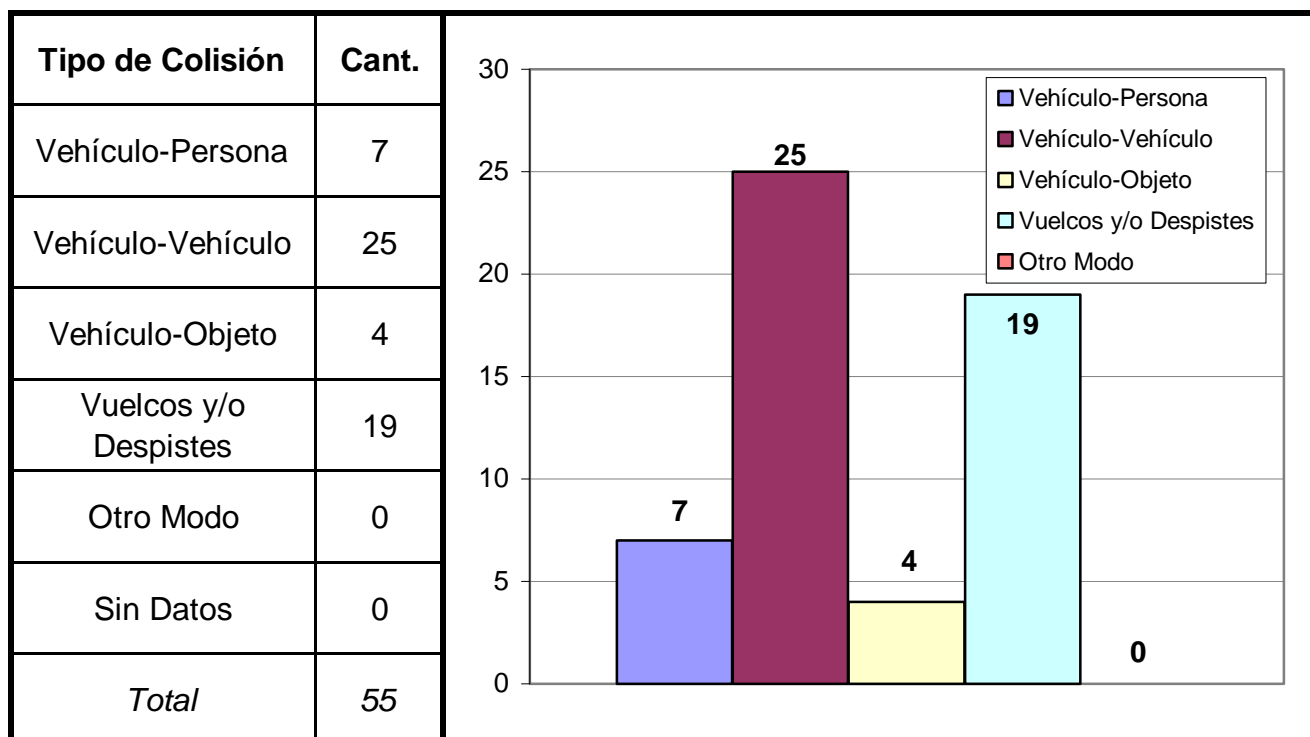
Cantidad total de hechos, de víctimas y de imputados.

<i>Homicidios Culposos en Hechos de Tránsito</i>	Hechos	Víctimas	Imputados
	55	67	43

## Serie hechos

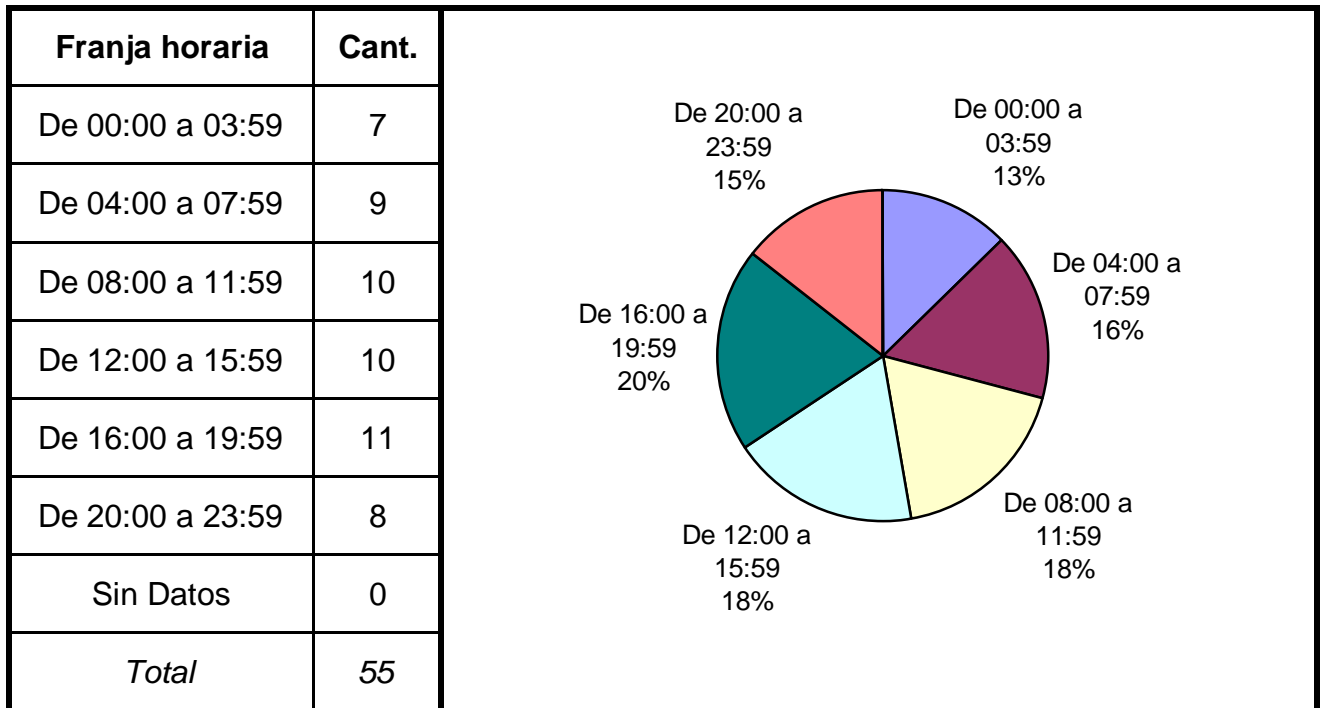
En esta serie de cuadros se presenta información resumida acerca de las características del tipo de hecho homicidio culposo en hecho de tránsito.

## Cuadro 1. Distribución de frecuencias de homicidios culposos en hecho de tránsito por tipo de colisión

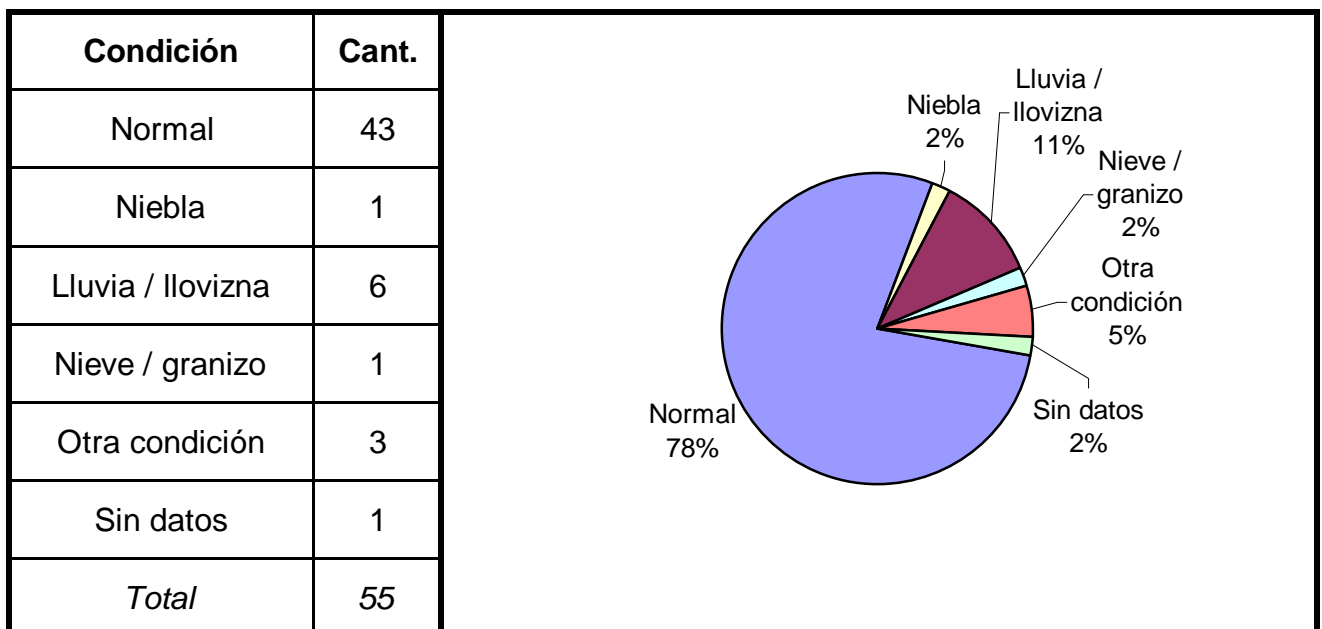


(Aclaración: el total de tipos de colisión puede no coincidir con el total de hechos debido a que las categorías consideradas no son excluyentes de modo que se puede dar más de una modalidad por hecho)

**Cuadro 2. Distribución de frecuencias de homicidios culposos en hechos de tránsito por franja horaria de ocurrencia**

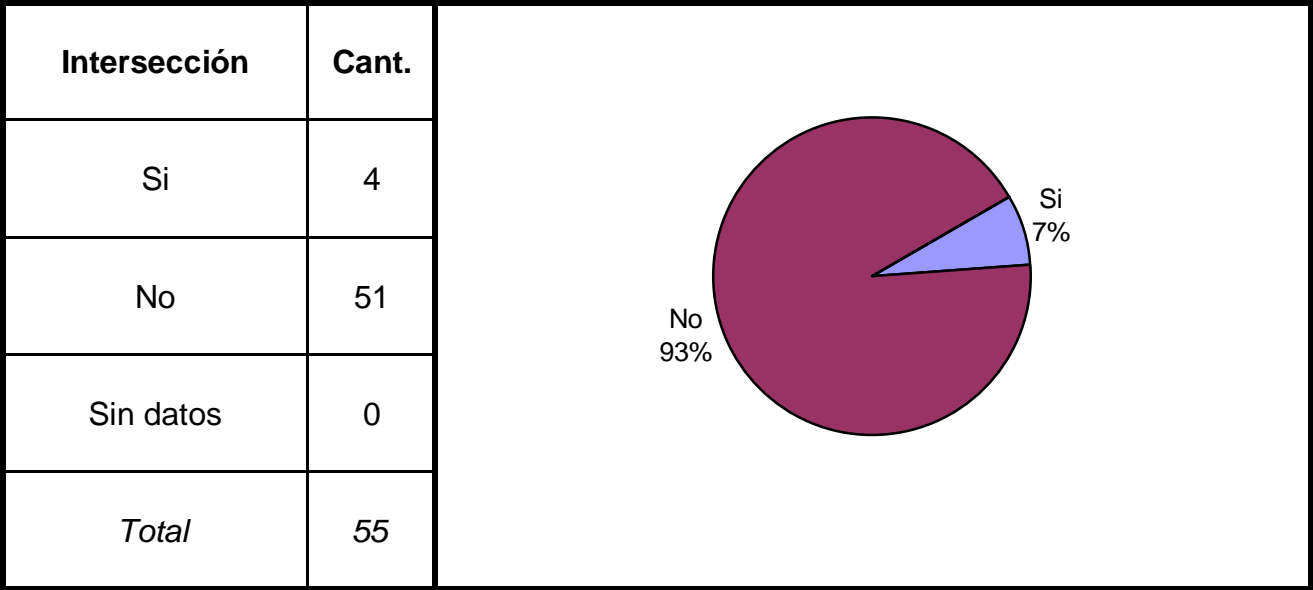


**Cuadro 3. Distribución de frecuencias de homicidios culposos en hechos de tránsito según condiciones climáticas**

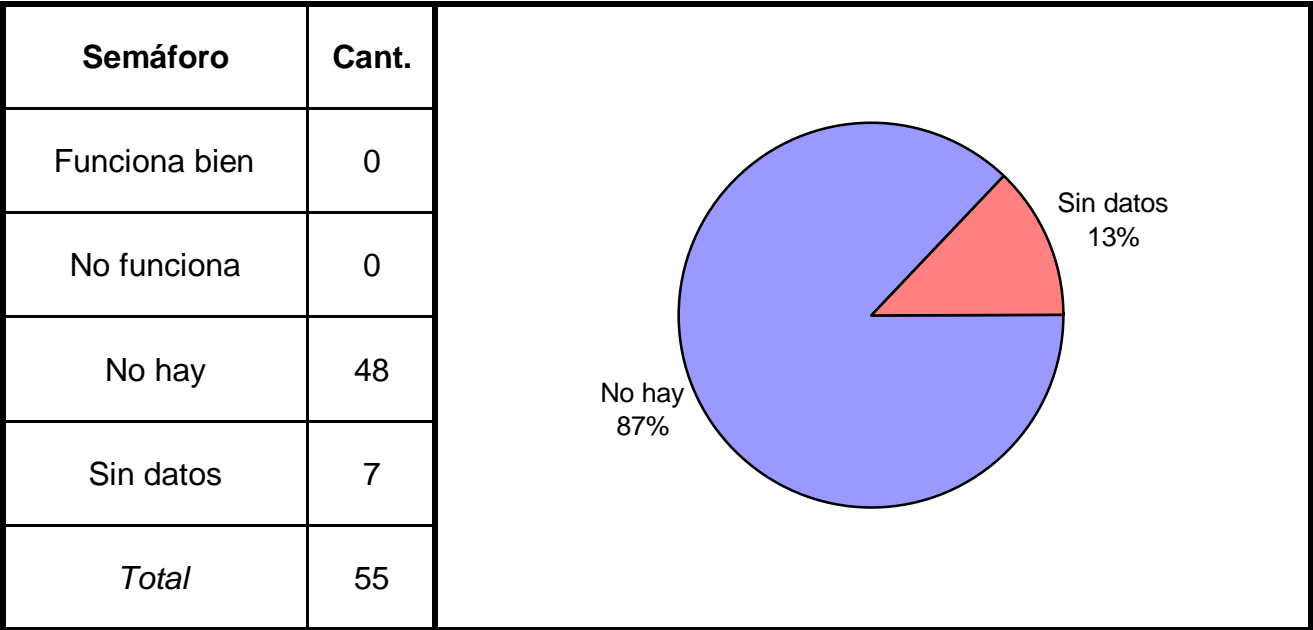




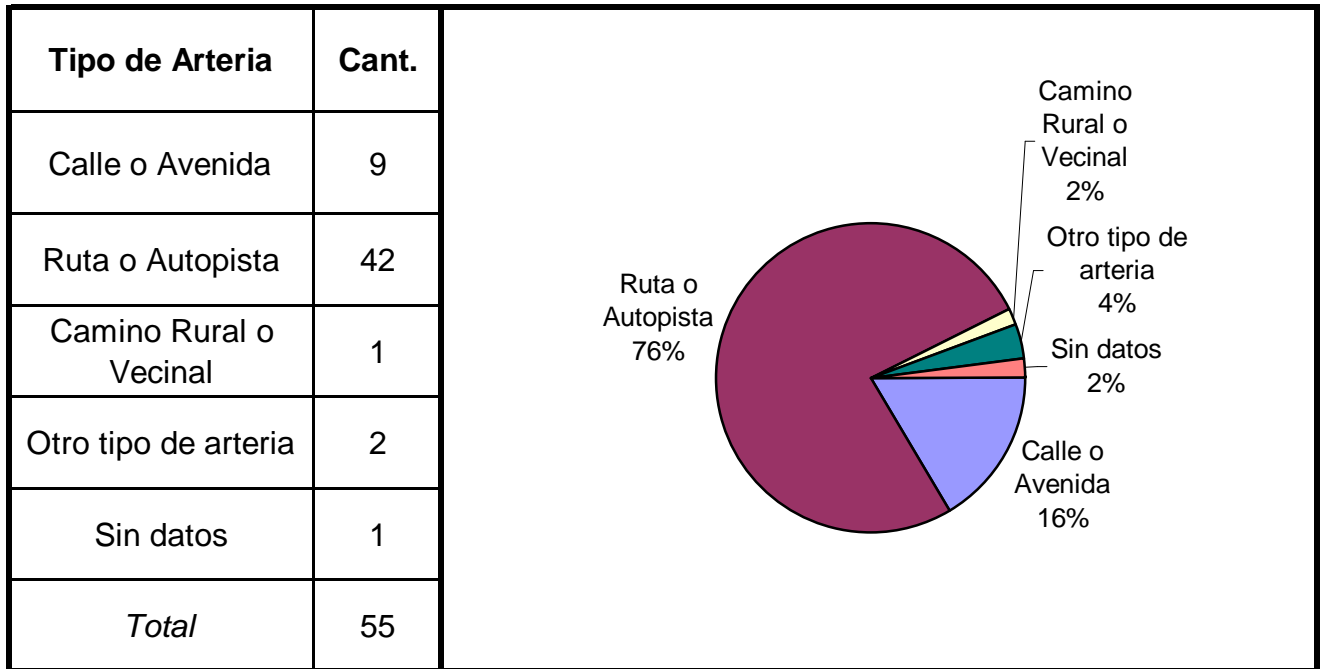
**Cuadro 4. Distribución de frecuencias de homicidios culposos en hechos de tránsito según se trate de hechos ocurridos en intersección de calles**



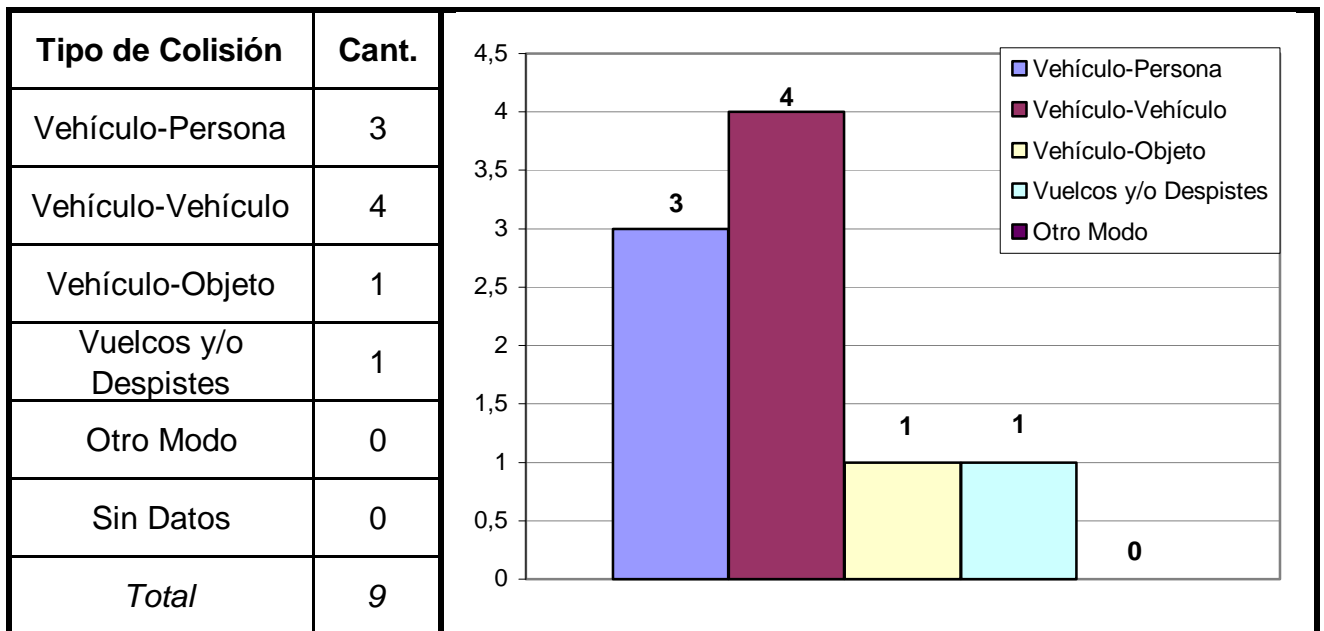
**Cuadro 5. Distribución de frecuencias de homicidios culposos en hechos de tránsito según existencia y/o funcionamiento de semáforo**



**Cuadro 6. Distribución de frecuencias de homicidios culposos en hechos de tránsito según tipo de arteria**

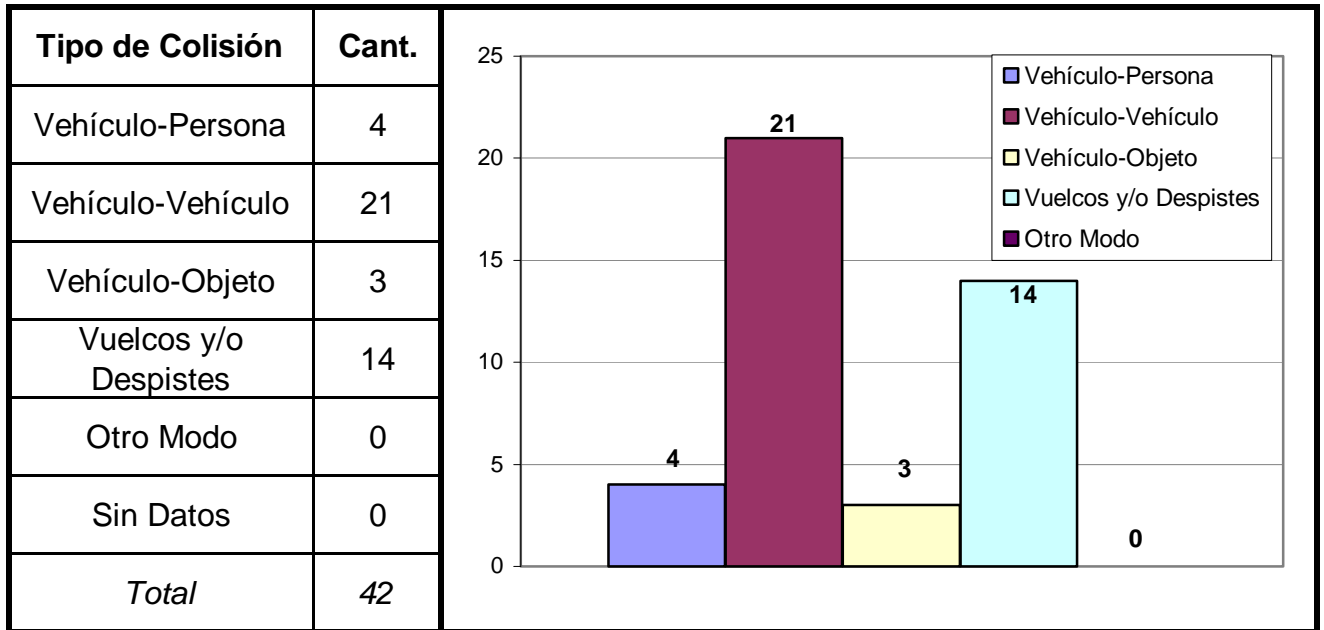


**Cuadro 7. Modo de producción de los hechos ocurridos en Calle o Avenida**



*(Aclaración: el total de tipos de colisión puede no coincidir con el total de hechos debido a que las categorías consideradas no son excluyentes de modo que se puede dar más de una modalidad)*

**Cuadro 8. Modo de producción de los hechos ocurridos en Rutas o Autopistas**



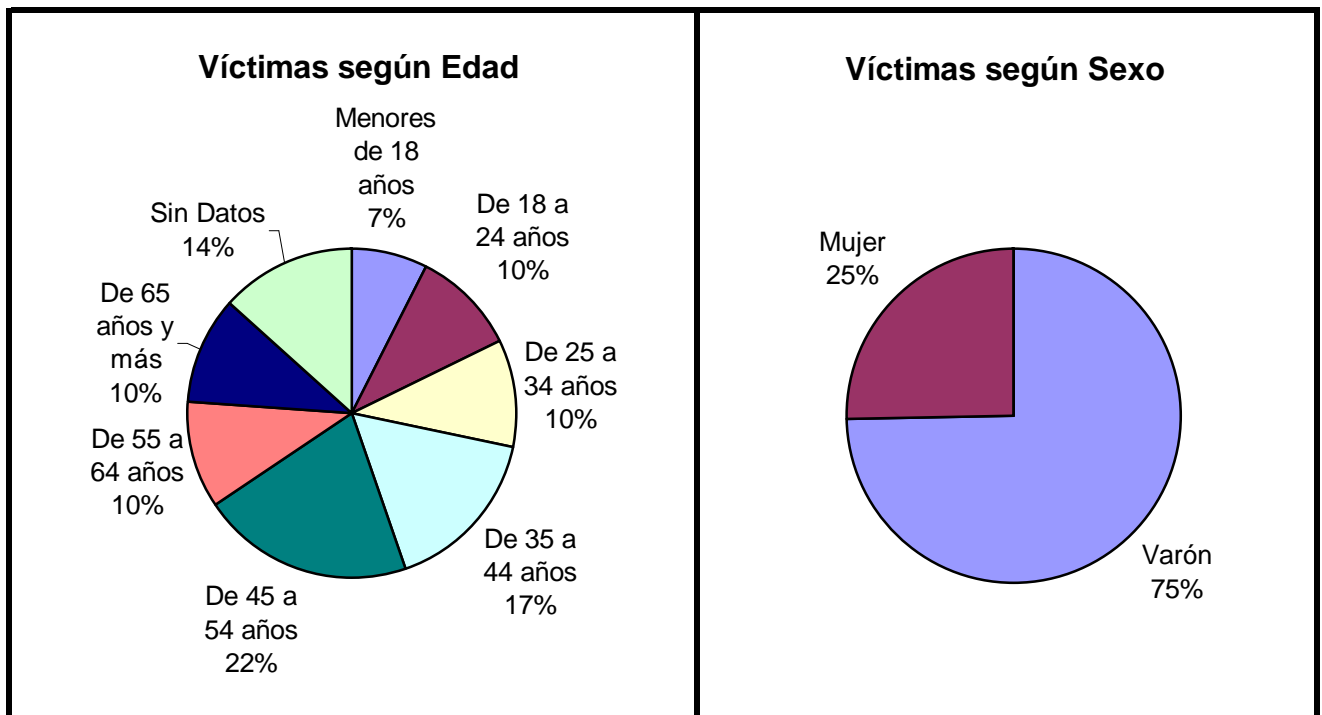
*(Aclaración: el total de tipos de colisión puede no coincidir con el total de hechos debido a que las categorías consideradas no son excluyentes de modo que se puede dar más de una modalidad)*

## Serie personas

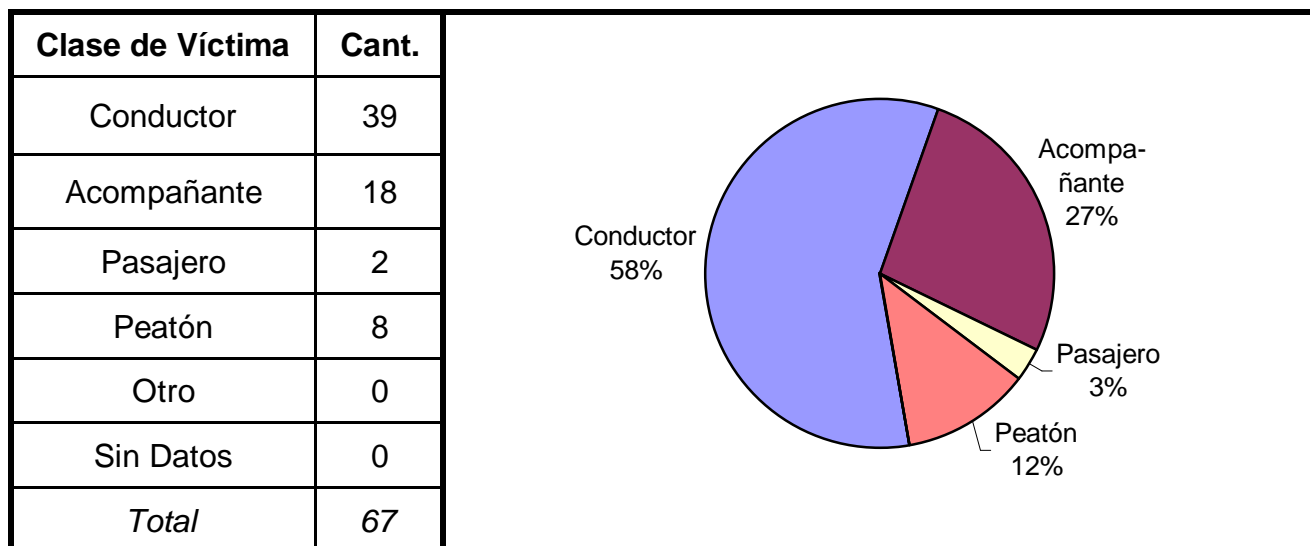
En esta serie de cuadros se presenta información resumida acerca de las personas involucradas en homicidios culposos en hechos de tránsito.

**Cuadro 1. Víctimas de homicidios culposos en hechos de tránsito según sexo por grupo de edades**

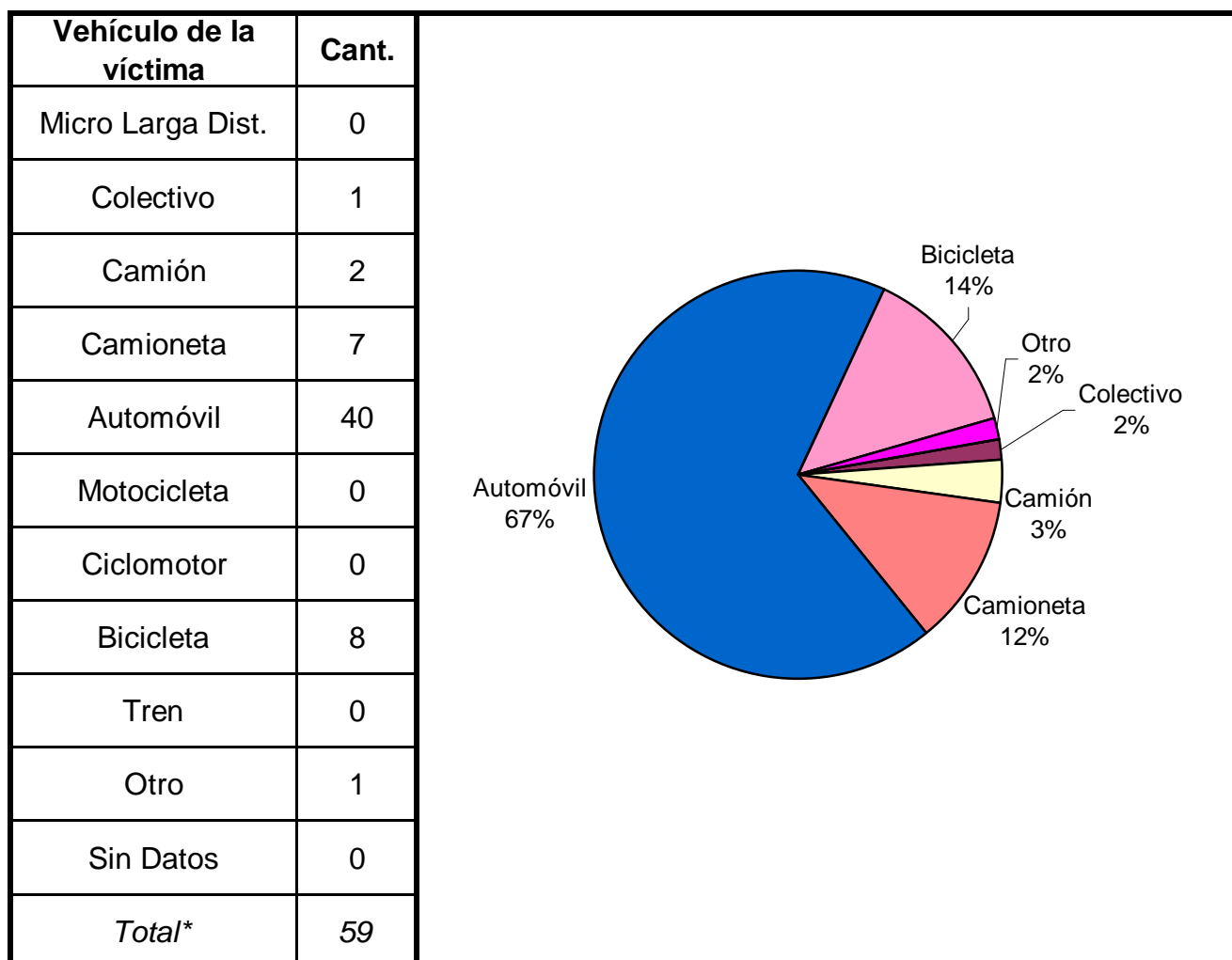
Grupo de edad	Varón	Mujer	Sin Datos	Total
Menores de 18 años	2	3	0	5
De 18 a 24 años	6	1	0	7
De 25 a 34 años	5	2	0	7
De 35 a 44 años	9	2	0	11
De 45 a 54 años	8	6	0	14
De 55 a 64 años	7	0	0	7
De 65 años y más	6	1	0	7
Sin Datos	7	2	0	9
Total	50	17	0	67



**Cuadro 2. Clase de víctima**



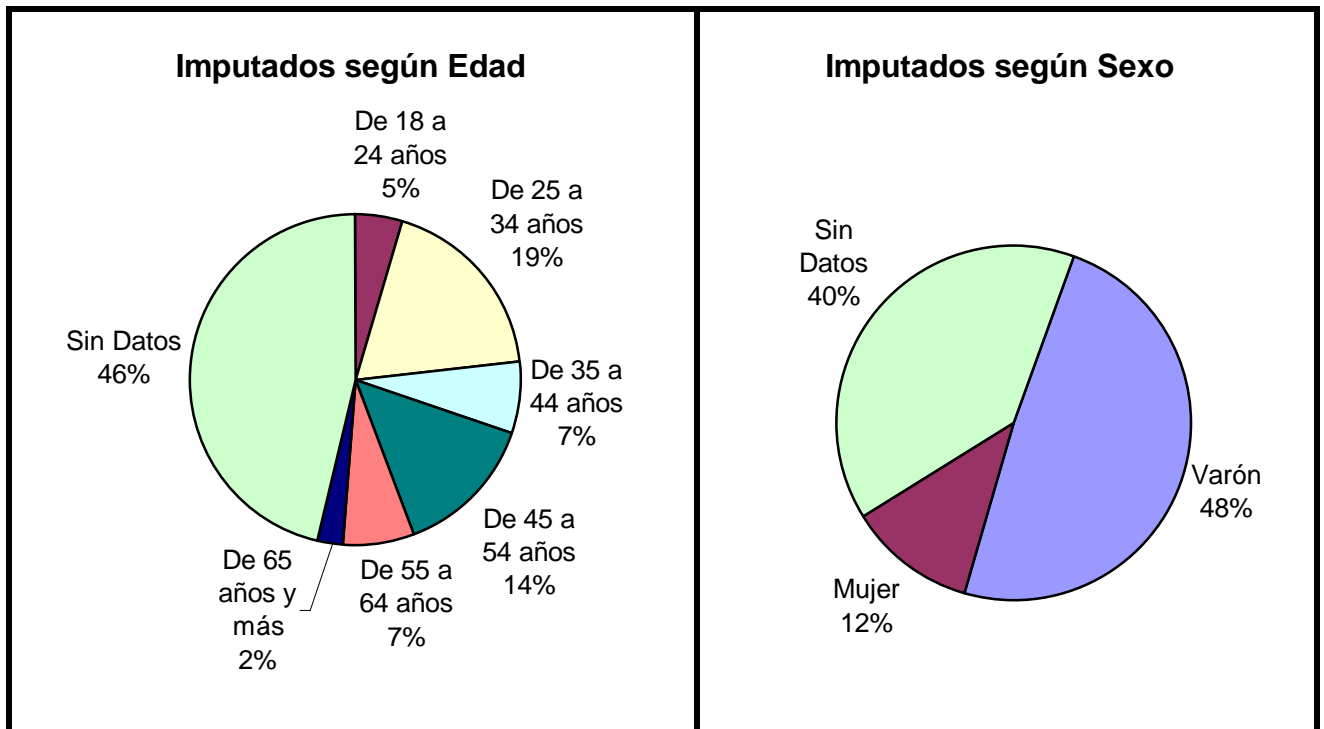
**Cuadro 3. Tipo de vehículo de la víctima**



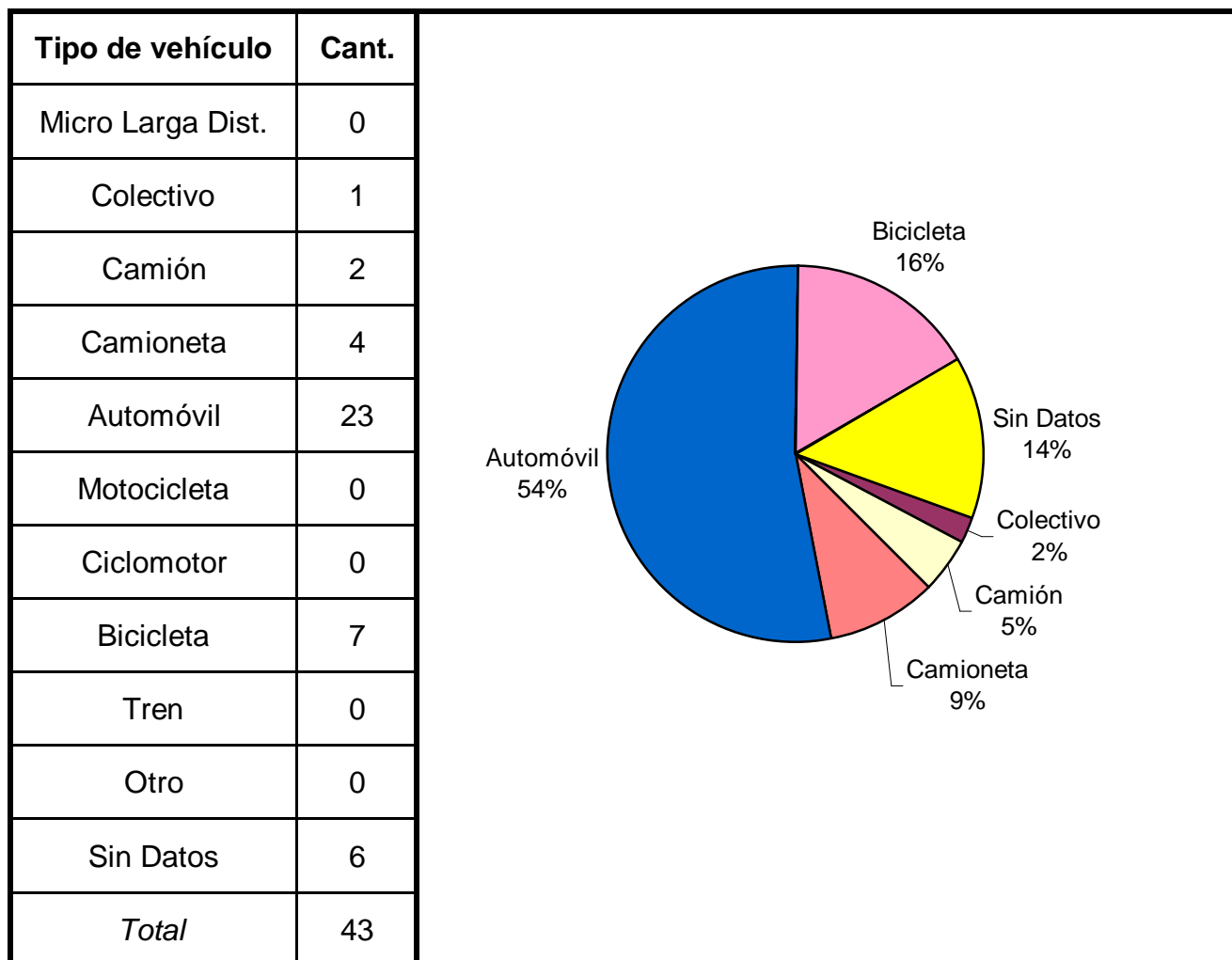
\* Se encuentran excluidos los peatones

**Cuadro 4. Imputados de homicidios culposos en hechos de tránsito según sexo por grupo de edades**

Grupo de edad	Varón	Mujer	Sin Datos	Total
Menores de 18 años	0	0	0	0
De 18 a 24 años	2	0	0	2
De 25 a 34 años	6	2	0	8
De 35 a 44 años	1	2	0	3
De 45 a 54 años	5	1	0	6
De 55 a 64 años	3	0	0	3
De 65 años y más	1	0	0	1
Sin Datos	3	0	17	20
<i>Total</i>	<i>21</i>	<i>5</i>	<i>17</i>	<i>43</i>



**Cuadro 5. Tipo de vehículo del imputado**



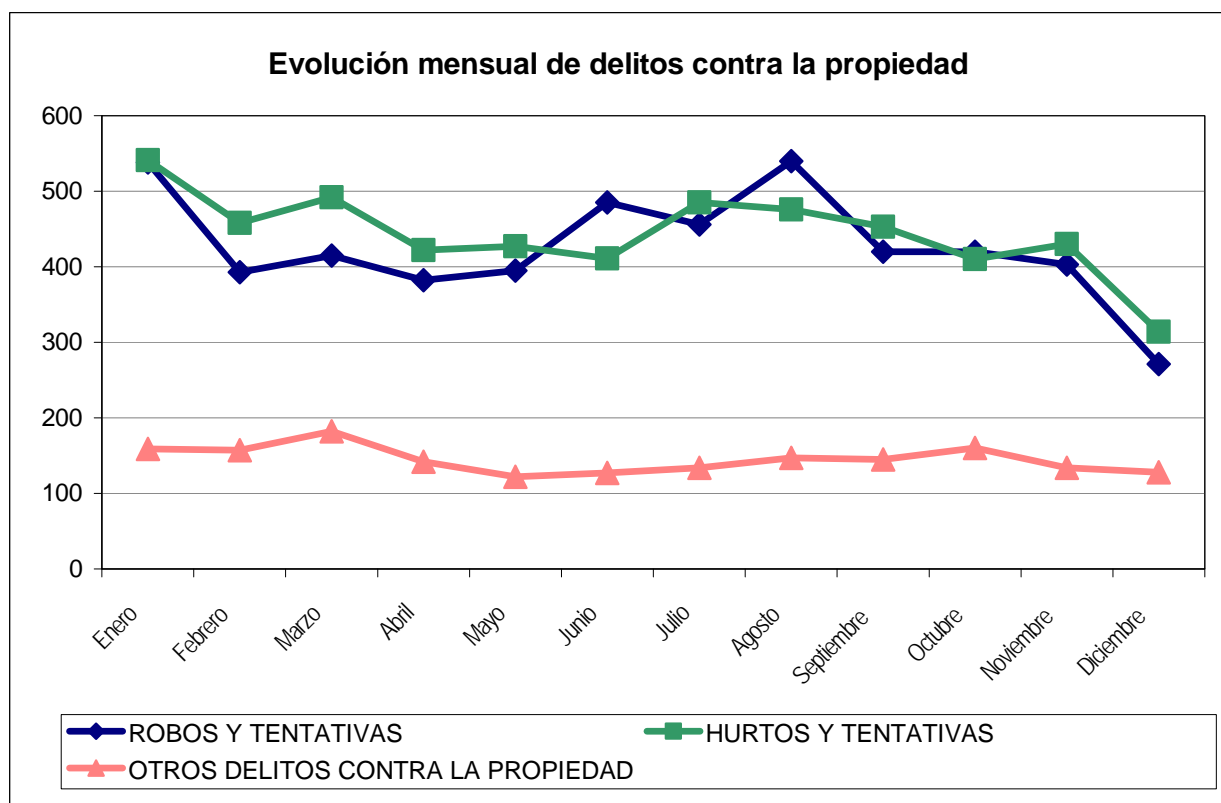
# Reporte Anual del SAT - DELITOS CONTRA LA PROPIEDAD

## RIO NEGRO - Año 2005

**Cuadro Resumen. Total de delitos contra la propiedad por mes**

Hechos	ROBOS Y TENTATIVAS		HURTOS Y TENTATIVAS		OTROS DELITOS CONTRA LA PROPIEDAD	
	SNIC	SAT	SNIC	SAT	SNIC	SAT
<b>Enero</b>	538	538	541	541	159	157
<b>Febrero</b>	393	393	458	458	157	157
<b>Marzo</b>	415	415	492	491	182	181
<b>Abril</b>	382	381	422	422	142	141
<b>Mayo</b>	395	392	427	427	122	120
<b>Junio</b>	485	484	411	410	127	126
<b>Julio</b>	456	455	485	495	134	130
<b>Agosto</b>	540	538	476	475	147	147
<b>Septiembre</b>	420	420	453	453	145	145
<b>Octubre</b>	420	417	410	409	160	160
<b>Noviembre</b>	403	402	430	431	134	134
<b>Diciembre</b>	271	269	314	318	128	130
<b>Total</b>	<b>5.118</b>	<b>5.104</b>	<b>5.319</b>	<b>5.330</b>	<b>1.737</b>	<b>1.728</b>
<b>Promedio</b>	<b>427</b>		<b>443</b>		<b>145</b>	
<b>Tasa c/100 mil hab.</b>	<b>925,80</b>		<b>962,15</b>		<b>314,21</b>	

Aclaración: El sistema de alerta temprana (SAT) de delitos contra la propiedad se implementó a partir del año 2001. Es posible encontrar algunas inconsistencias en la información enviada por la policía que no han podido subsanarse.





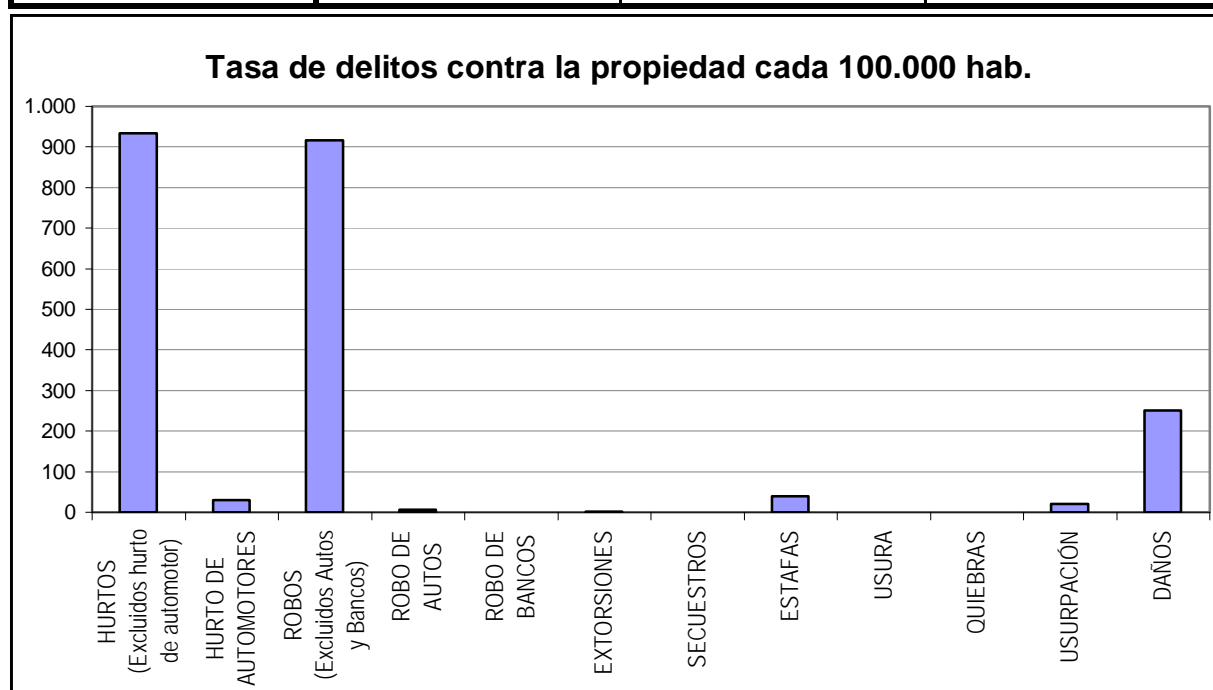
# Reporte Anual del SAT - Delitos contra la Propiedad

## RIO NEGRO - Año 2005

### Cuadro Resumen de Delitos contra la Propiedad

Cantidad de hechos, tasa cada 100.000 habitantes y porcentaje respecto del total

<b><i>Delitos contra la Propiedad</i></b>	<b>Hechos</b>	<b>Tasa c/ 100.000 hab.</b>	<b>Porcentaje</b>
<b>HURTOS (Excluidos hurto de automotor)</b>	5.161	933,57	42,4%
<b>HURTO DE AUTOMOTORES</b>	169	30,57	1,4%
<b>ROBOS (Excluidos Autos y Bancos)</b>	5.068	916,75	41,7%
<b>ROBO DE AUTOS</b>	36	6,51	0,3%
<b>ROBO DE BANCOS</b>	0	0,00	0,0%
<b>EXTORSIONES</b>	10	1,81	0,1%
<b>SECUESTROS</b>	0	0,00	0,0%
<b>ESTAFAS</b>	216	39,07	1,8%
<b>USURA</b>	0	0,00	0,0%
<b>QUIEBRAS</b>	0	0,00	0,0%
<b>USURPACIÓN</b>	115	20,80	0,9%
<b>DAÑOS</b>	1.387	250,89	11,4%
<b>Total de delitos contra la</b>	<b>12.162</b>	<b>2.199,98</b>	<b>100%</b>

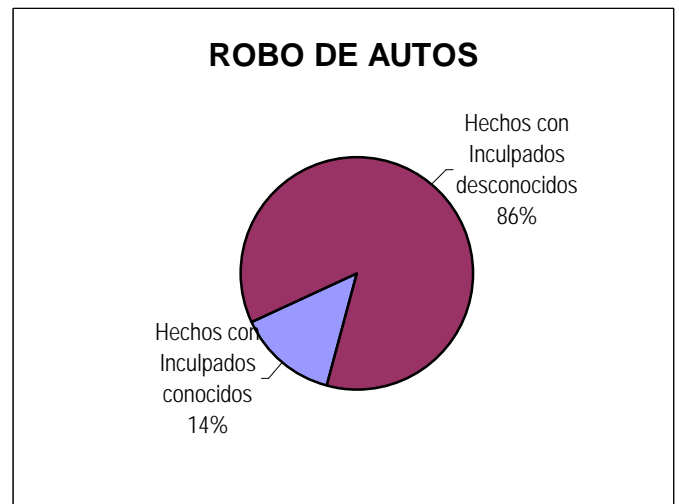
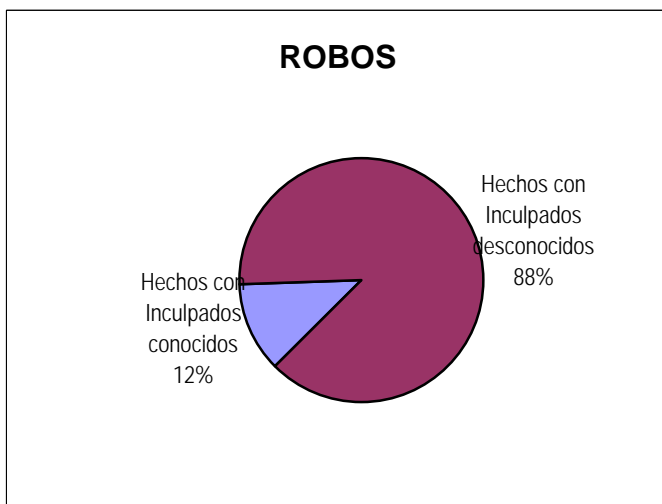


# Reporte Anual del SAT - Delitos contra la Propiedad

## RIO NEGRO - Año 2005

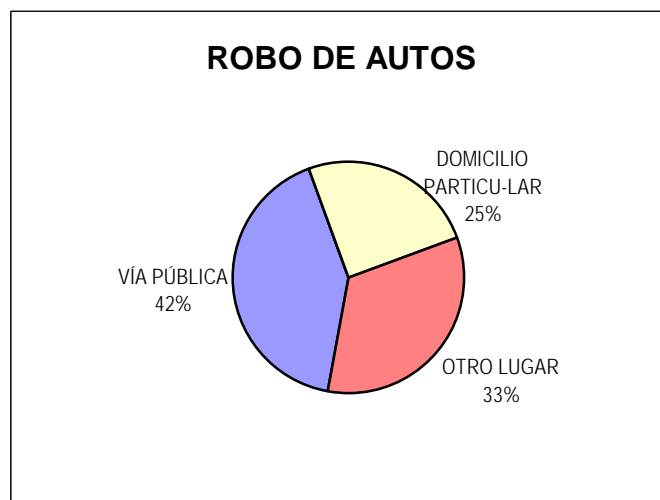
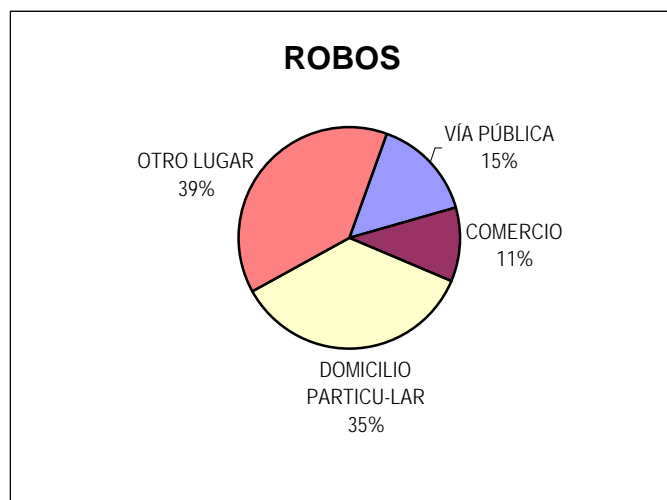
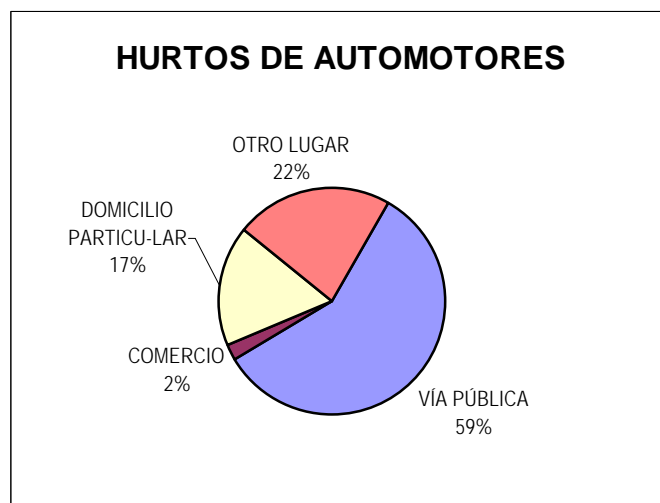
**Distribución de hurto, hurto de automotores, robo, robo de banco y robo de automotores según inculpados conocidos, desconocidos y total**

Delitos	Hechos con Inculpados conocidos	<i>Tasa cada 100.000 hab.</i>	Hechos con Inculpados desconocidos	<i>Tasa cada 100.000 hab.</i>	Cantidad Total de Hechos	<i>Tasa cada 100.000 hab.</i>
<b>HURTOS (Excluidos hurto de automotor)</b>	635	114,87	4.526	818,71	5.161	933,57
<b>HURTO DE AUTOMOTORES</b>	18	3,26	151	27,31	169	30,57
<b>ROBOS (Excluidos Autos y Bancos)</b>	608	109,98	4.460	806,77	5.068	916,75
<b>ROBO DE AUTOS</b>	5	0,90	31	5,61	36	6,51
<b>ROBO DE BANCOS</b>	0	0,00	0	0,00	0	0,00



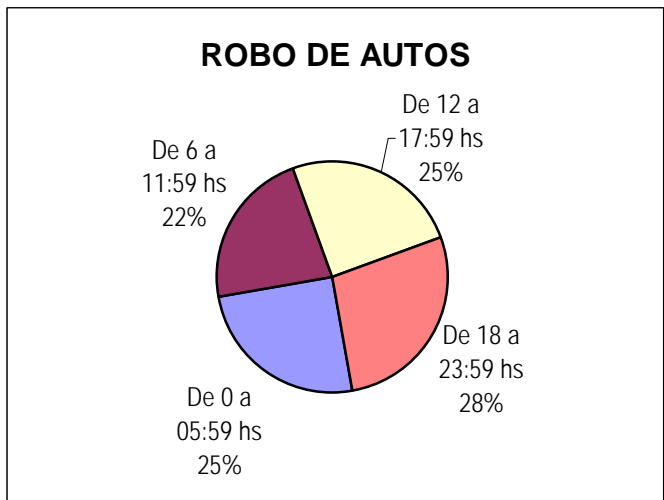
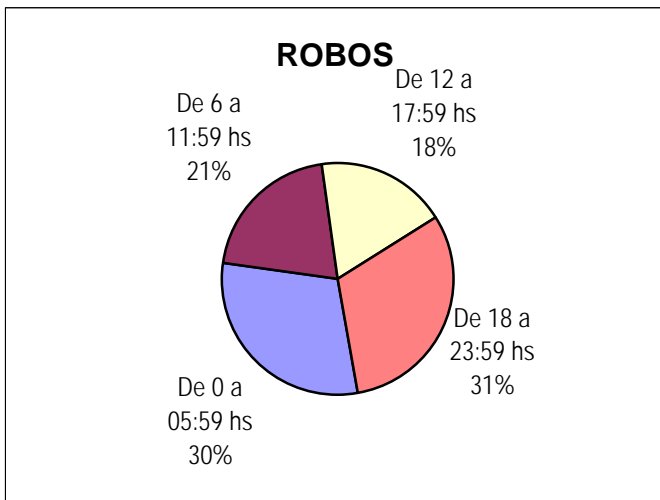
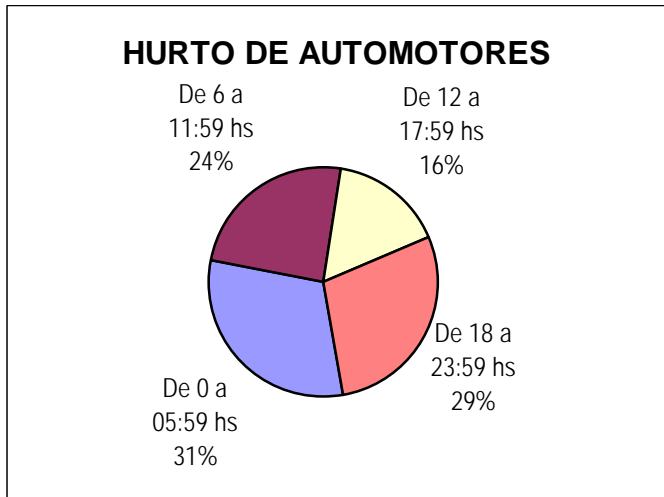
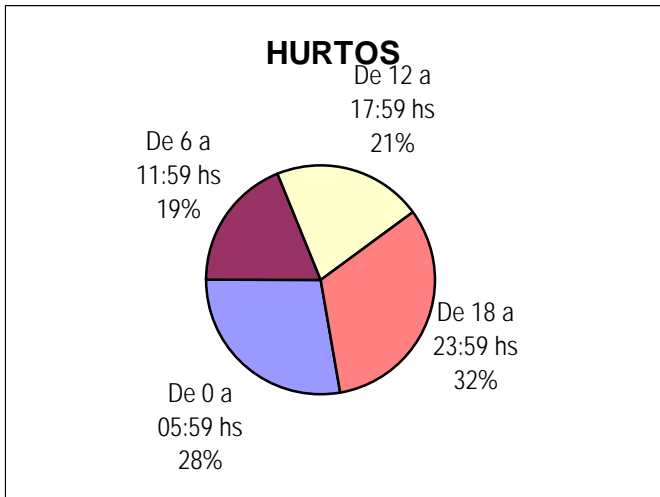
## Distribución de hurto, hurto de automotores, robo y robo de automotores según tipo de lugar

Delitos	VÍA PÚBLICA	COMERCIO	DOMICILIO PARTICULAR	OTRO LUGAR	Cantidad Total de Hechos
<b>HURTOS (Excluidos hurto de automotor)</b>	670	365	1.756	2.356	5.147
<b>HURTO DE AUTOMOTORES</b>	98	4	29	38	169
<b>ROBOS (Excluidos Autos y Bancos)</b>	759	551	1.796	1.958	5.064
<b>ROBO DE AUTOS</b>	15	0	9	12	36



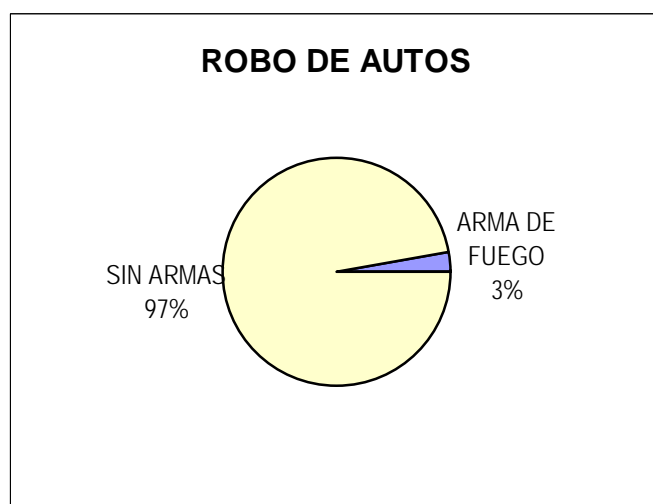
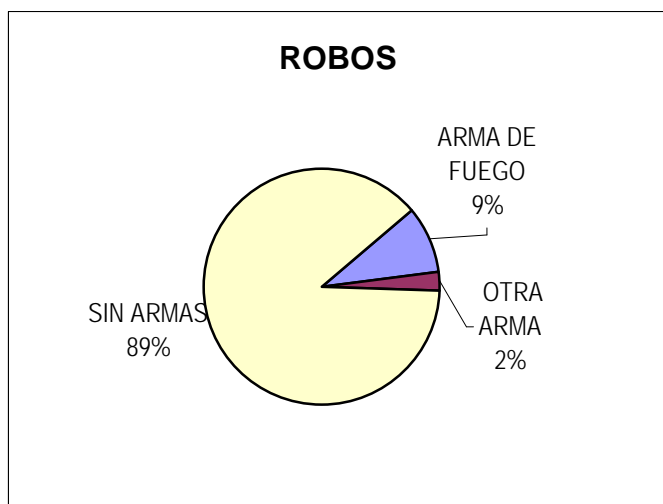
### Distribución de hurto, hurto de automotores, robo y robo de automotores según horario

Delitos	De 0 a 05:59 hs	De 6 a 11:59 hs	De 12 a 17:59 hs	De 18 a 23:59 hs	Cantidad Total de Hechos
<b>HURTOS (Excluidos hurto de automotor)</b>	1.417	957	1.078	1.634	5.086
<b>HURTO DE AUTOMOTORES</b>	52	41	27	48	168
<b>ROBOS (Excluidos Autos y Bancos)</b>	1.508	1.040	916	1.572	5.036
<b>ROBO DE AUTOS</b>	9	8	9	10	36
<b>ROBO DE BANCOS</b>	0	0	0	0	0



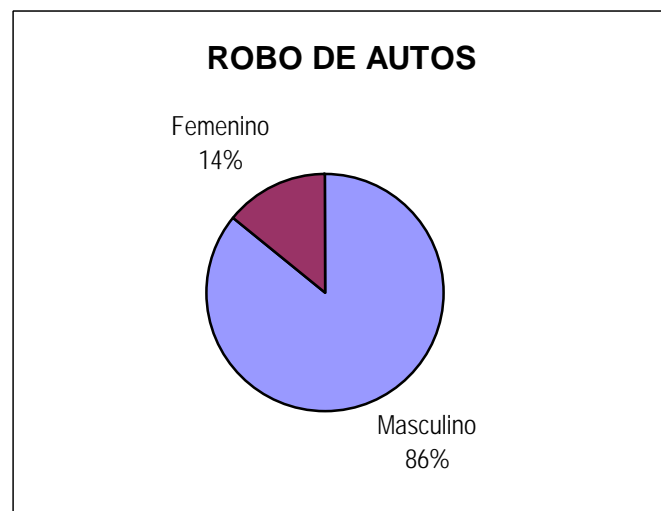
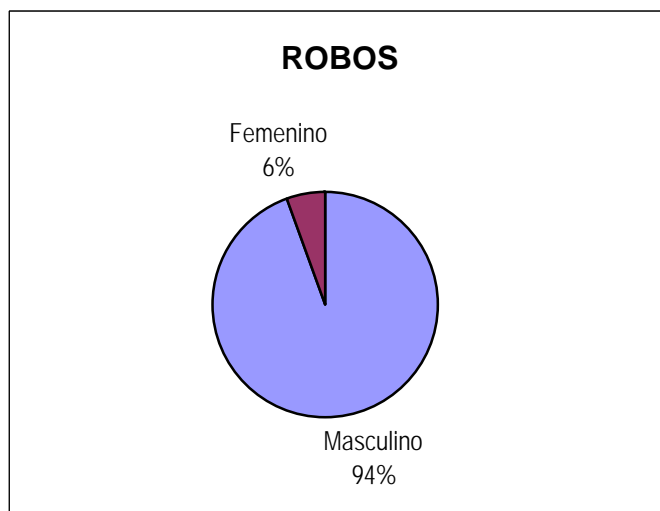
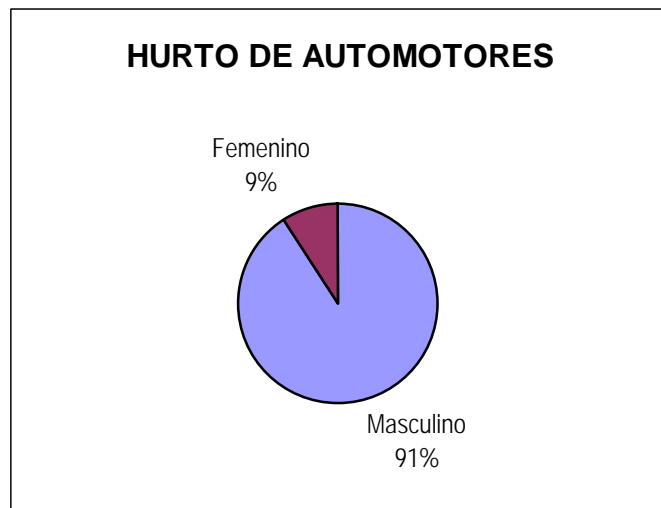
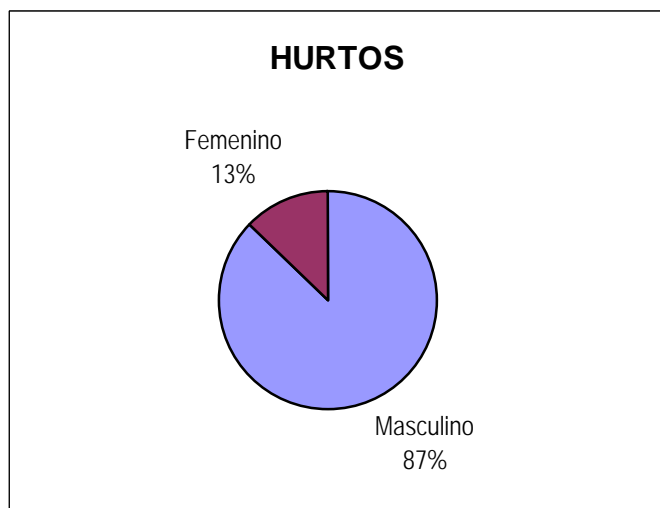
### Distribución de robo y robo de automotores según arma

Delitos	ARMA DE FUEGO	OTRA ARMA	SIN ARMAS	Cantidad Total de Hechos
<b>ROBOS (Excluidos Autos y Bancos)</b>	461	126	4.503	5.090
<b>ROBO DE AUTOS</b>	1	0	35	36
<b>ROBO DE BANCOS</b>	0	0	0	0



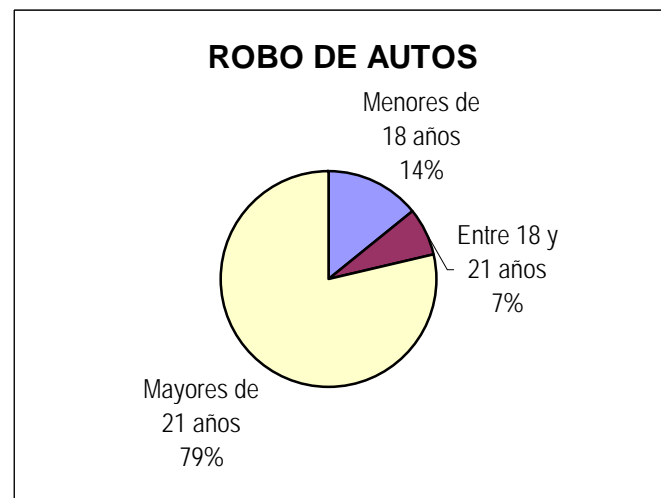
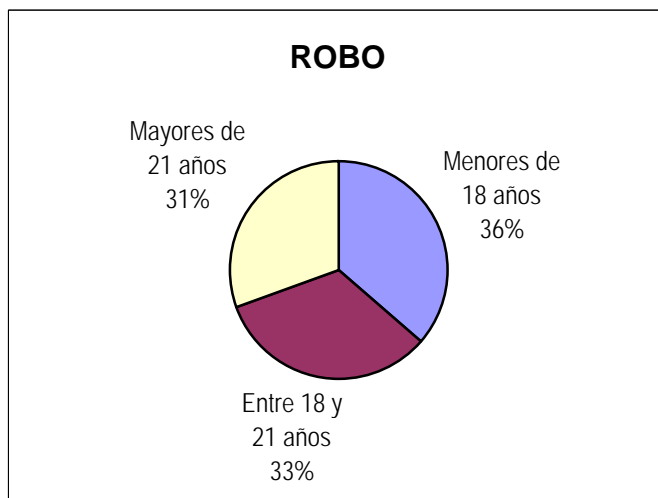
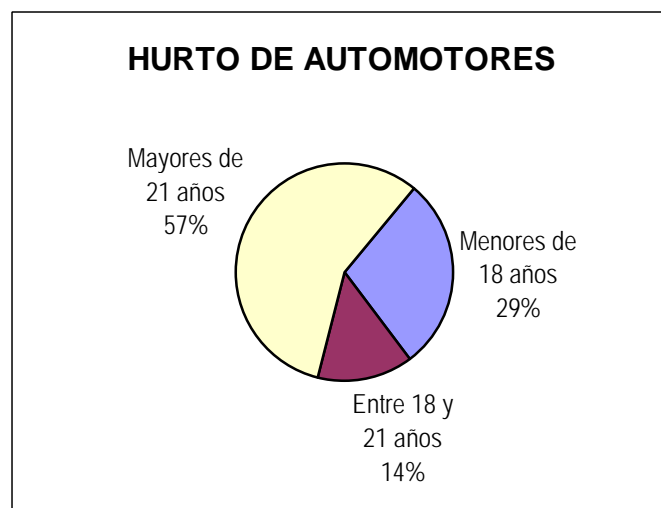
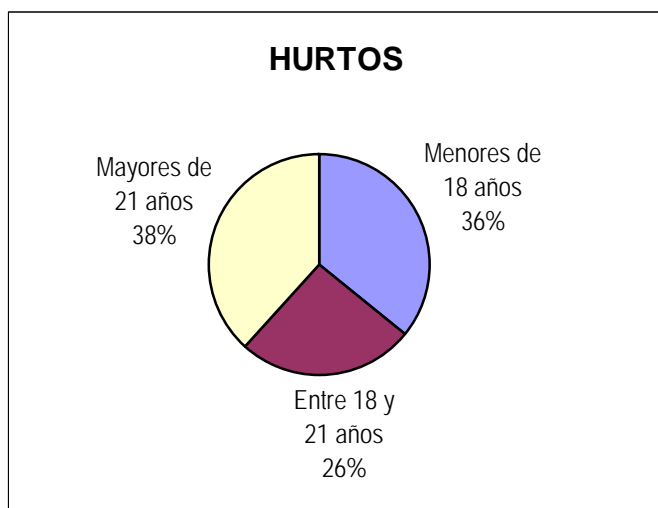
## Distribución de inculpados conocidos según sexo

Delitos	Masculino	Femenino	Cantidad Total de Inculpados conocidos
<b>HURTOS (Excluidos hurto de automotor)</b>	966	140	1.106
<b>HURTO DE AUTOMOTORES</b>	20	2	22
<b>ROBOS (Excluidos Autos y Bancos)</b>	1.019	61	1.080
<b>ROBO DE AUTOS</b>	12	2	14
<b>ROBO DE BANCOS</b>	0	0	0



## Distribución de inculpaados conocidos según grupos de edad

Delitos	Menores de 18 años	Entre 18 y 21 años	Mayores de 21 años	Cantidad Total de Inculpaados conocidos
<b>HURTOS (Excluidos hurto de automotor)</b>	239	173	255	667
<b>HURTO DE AUTOMOTORES</b>	4	2	8	14
<b>ROBOS (Excluidos Autos y Bancos)</b>	282	255	236	773
<b>ROBO DE AUTOS</b>	2	1	11	14
<b>ROBO DE BANCOS</b>	0	0	0	0







## RIO NEGRO

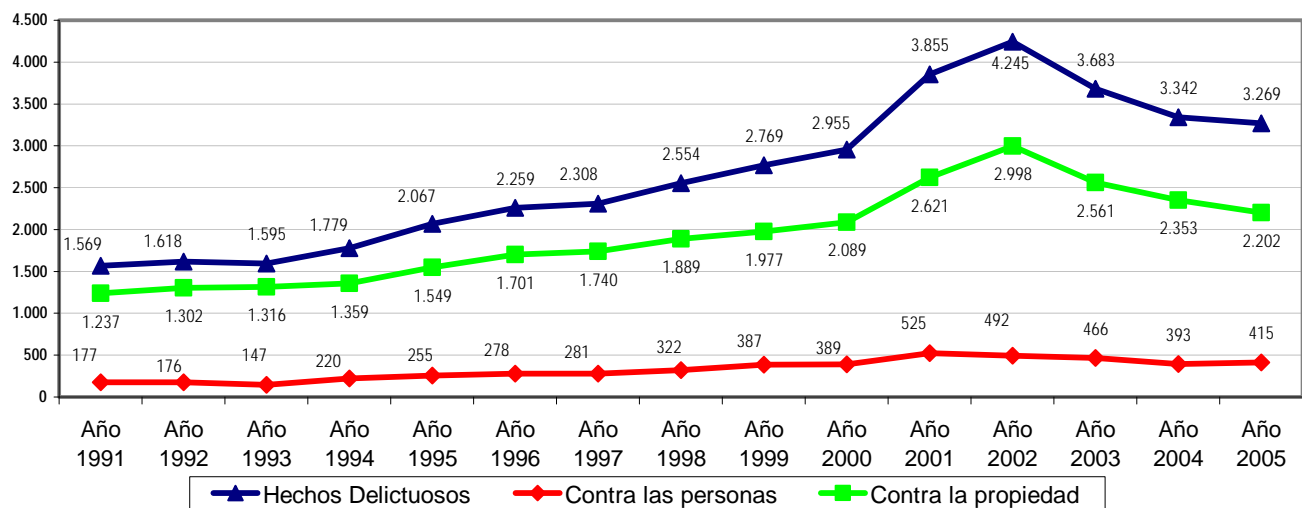
### Evolución anual de Hechos Delictuosos registrados

Delito	Año 1991		Año 1992		Año 1993		Año 1994		Año 1995		Año 1996	
	V.Abs.	Tasa	V.Abs.	Tasa	V.Abs.	Tasa	V.Abs.	Tasa	V.Abs.	Tasa	V.Abs.	Tasa
Hechos Delictuosos	8.007	1.569,00	8.451	1.618,00	8.527	1.595,00	9.737	1.779,00	11.566	2.067,00	12.907	2.259,00
Contra las personas	905	177,00	919	176,00	788	147,00	1.206	220,00	1.426	255,00	1.590	278,00
Contra la propiedad	6.312	1.237,00	6.800	1.302,00	7.037	1.316,00	7.441	1.359,00	8.667	1.549,00	9.718	1.701,00
Homicidios Dolosos	57	11,17	40	7,66	54	10,10	44	8,04	54	9,65	37	6,48

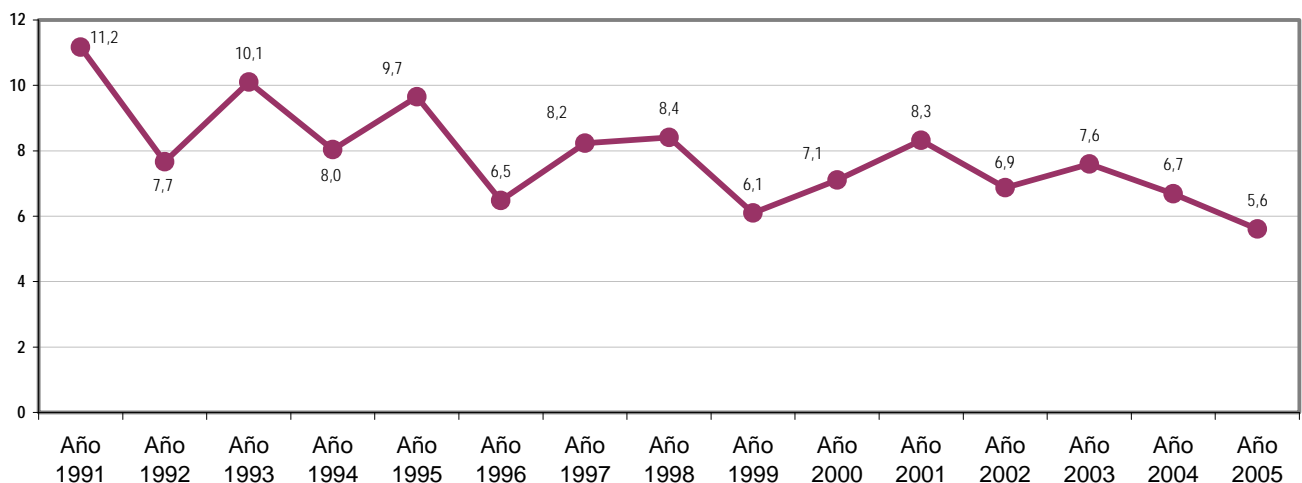
Delito	Año 1997		Año 1998		Año 1999		Año 2000		Año 2001		Año 2002	
	V.Abs.	Tasa	V.Abs.	Tasa	V.Abs.	Tasa	V.Abs.	Tasa	V.Abs.	Tasa	V.Abs.	Tasa
Hechos Delictuosos	13.456	2.308,00	15.193	2.554,00	16.797	2.769,00	18.279	2.955,00	21.311	3.855,00	23.465	4.245,00
Contra las personas	1.641	281,00	1.917	322,00	2.350	387,00	2.404	389,00	2.904	525,00	2.719	492,00
Contra la propiedad	10.146	1.740,00	11.238	1.889,00	11.990	1.977,00	12.921	2.089,00	14.488	2.621,00	16.574	2.998,00
Homicidios Dolosos	48	8,23	50	8,41	37	6,10	44	7,11	46	8,32	38	6,87

Delito	Año 2003		Año 2004		Año 2005	
	V.Abs.	Tasa	V.Abs.	Tasa	V.Abs.	Tasa
Hechos Delictuosos	20.358	3.683,00	18.475	3.341,94	18.073	3.269,23
Contra las personas	2.574	466,00	2.173	393,07	2.292	414,60
Contra la propiedad	14.158	2.561,00	13.006	2.352,66	12.174	2.202,16
Homicidios Dolosos	42	7,60	37	6,69	31	5,61

### Evolución Anual de tasas de Hechos Delictuosos registrados c/100.000 hab



### Evolución Anual de tasas de Homicidios Dolosos registrados c/100.000 hab



**Provincia de Río Negro - Año 2005**

**CANTIDAD DE SENTENCIAS CONDENATORIAS\*: 898**

**DISTRIBUCIÓN DE HECHOS DELICTIVOS Y SENTENCIAS CONDENATORIAS**  
**POR TIPO DE DELITO**

Tipo de Delito	Año 2005		
	Cantidad de hechos delictivos	**Sentencias Condenatorias según delito	PORCENTAJE
<i>Homicidios Dolosos</i>	31	24	77,42%
Total de Delitos contra las personas	2.292	148	6,46%
<i>Robos</i>	5.118	386	7,54%
Total de Delitos contra la Propiedad	12.174	580	4,76%
Delitos contra el Honor	1	0	0,00%
Delitos contra la Integridad sexual	182	46	25,27%
Delitos contra el Estado Civil	0	0	
Delitos contra la Libertad	2.318	84	3,62%
Delitos contra la Seguridad Pública	330	42	12,73%
Delitos contra el Orden Público	29	0	0,00%
Delitos contra la Seguridad de la Nación	0	0	
Delitos contra los Poderes Públicos	1	0	0,00%
Delitos contra la Administración Pública	400	81	20,25%
Delitos contra la Fe Pública	152	9	5,92%
Delitos previstos en Leyes Especiales	44	38	86,36%
Delitos previstos en Ley 23.737	150	28	18,67%

\* Los datos referidos a sentencias condenatorias en sede penal son suministrados por el Registro Nacional de Reincidencia y Estadística Criminal. No se incluyen las absoluciones.

\*\* El total de esta columna no coincide con el total de sentencias condenatorias debido a que estas pueden incluir más de un delito.