

SISTEMA NACIONAL DE INFORMACIÓN CRIMINAL

INFORME ANUAL 2002

RIO NEGRO

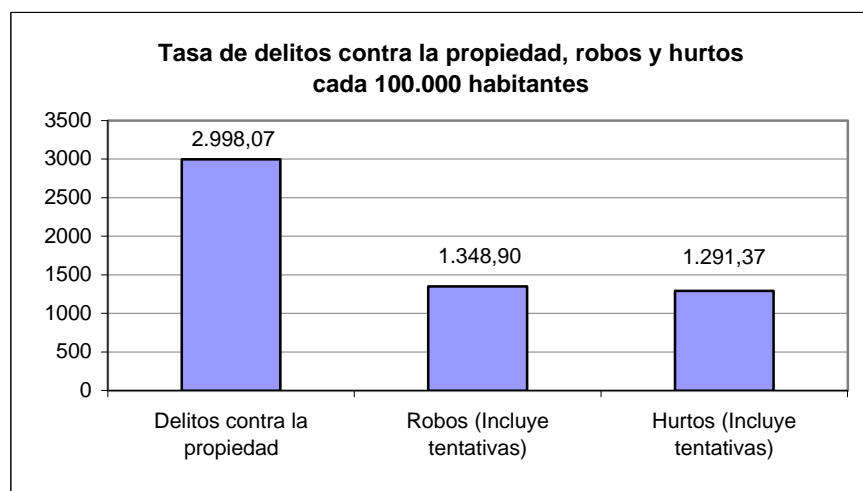
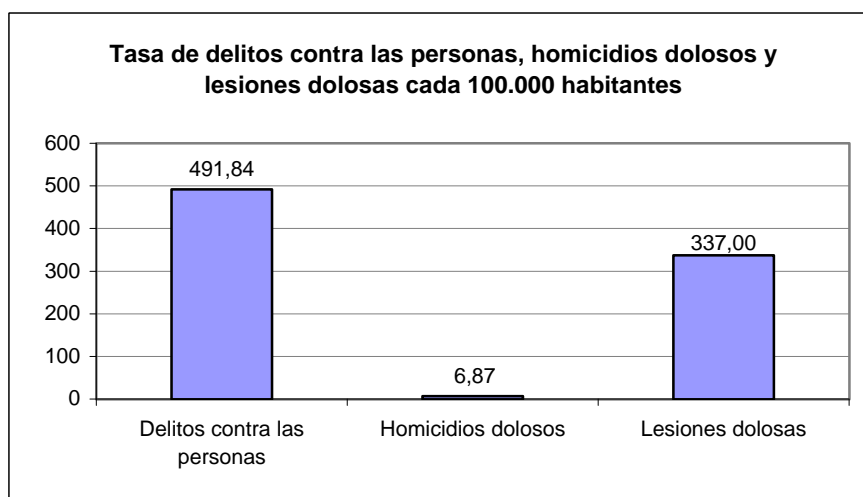
Dirección Nacional de Política Criminal - Ministerio de Justicia, Seguridad y DD. HH.

HECHOS DELICTIVOS REGISTRADOS		RIO NEGRO	
TOTAL AÑO 2002			
Tipo de Delito	Total de hechos	Tasa cada 100.000 hab.	
DELITOS CONTRA LAS PERSONAS			
Homicidios dolosos	38	6,87	
Homicidios dolosos en grado de tentativa	46	8,32	
Homicidios culposos en accidentes de tránsito	57	10,31	
Homicidios culposos por otros hechos	0	0,00	
Lesiones dolosas	1.863	337,00	
Lesiones culposas en accidentes de tránsito	365	66,02	
Lesiones culposas por otros hechos	80	14,47	
Otros delitos contra las personas	270	48,84	
Total de delitos contra las personas	2.719	491,84	
DELITOS CONTRA LA INTEGRIDAD SEXUAL Y EL HONOR			
Delitos contra el honor	3	0,54	
Violaciones	67	12,12	
Otros delitos contra la integridad sexual	166	30,03	
Total de delitos contra la integridad sexual y el honor	236	42,69	
DELITOS CONTRA LA LIBERTAD			
Amenazas	2.219	401,40	
Otros delitos contra la libertad	300	54,27	
Total de delitos contra la libertad	2.519	455,66	
DELITOS CONTRA LA PROPIEDAD			
Robos y tentativas de robo (excluye los agravados por el resultado de lesiones y/o muertes)	7.453	1.348,17	
Robos agravados y tentativas de robo agravado por el resultado de lesiones y/o muerte.	4	0,72	
Hurtos y tentativa de hurto.	7.139	1.291,37	
Otros delitos contra la propiedad	1.978	357,80	
Total de delitos contra la propiedad	16.574	2.998,07	
DELITOS CONTRA EL ESTADO Y LA COMUNIDAD			
Delitos contra la seguridad pública	295	53,36	
Delitos contra el orden público	43	7,78	
Delitos contra la seguridad de la nación	3	0,54	
Delitos contra los poderes públicos y el orden constitucional	1	0,18	
Delitos contra la administración pública	440	79,59	
Delitos contra la fe pública	340	61,50	
Total de delitos contra el estado y la comunidad	1.122	202,96	
DELITOS CONTRA EL ESTADO CIVIL			
	0	0,00	
LEY 23.737 (estupefacientes)	67	12,12	
OTROS DELITOS PREVISTOS EN LEYES ESPECIALES	228	41,24	
TOTAL DE HECHOS DELICTIVOS		23.465	4.244,59

RIO NEGRO

TASAS DE HECHOS DELICTIVOS, DELITOS CONTRA LAS PERSONAS, HOMICIDIOS DOLOSOS Y LESIONES DOLOSAS, DELITOS CONTRA LA PROPIEDAD, ROBOS Y HURTOS AÑO 2002

TIPO DE DELITO	CANTIDAD	TASA CADA 100.000 HAB.
Total de Hechos Delictivos	23.465	4.244,59
<i>Delitos contra las personas</i>	2.719	491,84
Homicidios dolosos	38	6,87
Lesiones dolosas	1.863	337,00
<i>Delitos contra la propiedad</i>	16.574	2.998,07
Robos (Incluye tentativas)	7.457	1.348,90
Hurtos (Incluye tentativas)	7.139	1.291,37



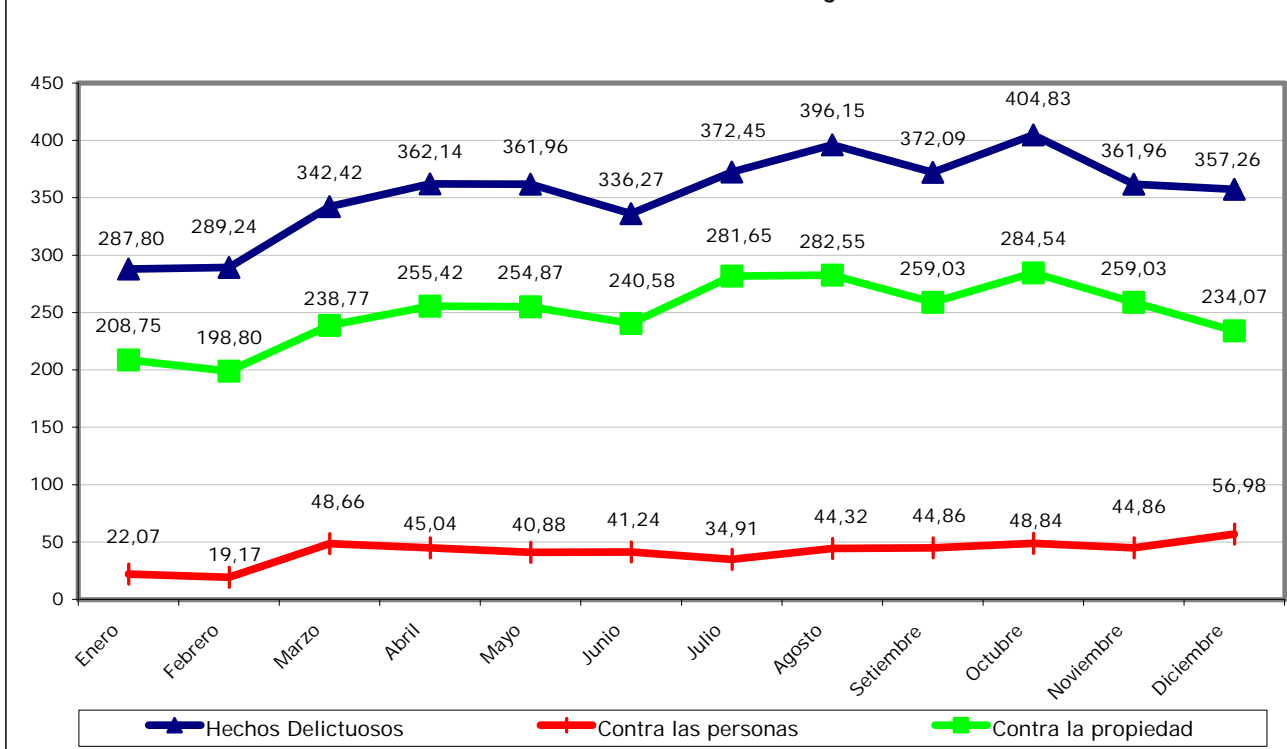
RIO NEGRO

Evolución mensual de Hechos Delictuosos registrados - Año 2002

Delito	Enero		Febrero		Marzo		Abril		Mayo		Junio	
	V.Abs.	Tasa	V.Abs.	Tasa	V.Abs.	Tasa	V.Abs.	Tasa	V.Abs.	Tasa	V.Abs.	Tasa
Hechos Delictuosos	1.591	287,80	1.599	289,24	1.893	342,42	2.002	362,14	2.001	361,96	1.859	336,27
<i>Contra las personas</i>	122	22,07	106	19,17	269	48,66	249	45,04	226	40,88	228	41,24
Homicidios Dolosos	0	0,00	2	0,36	3	0,54	6	1,09	3	0,54	3	0,54
Lesiones Dolosas	59	10,67	36	6,51	184	33,28	171	30,93	168	30,39	154	27,86
<i>Contra la propiedad</i>	1.154	208,75	1.099	198,80	1.320	238,77	1.412	255,42	1.409	254,87	1.330	240,58
Robos (con tentativa)	502	90,81	445	80,50	542	98,04	616	111,43	613	110,89	624	112,88
Hurtos (con tentativa)	491	88,82	499	90,26	598	108,17	636	115,05	610	110,34	570	103,11

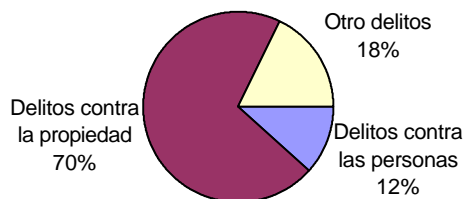
Delito	Julio		Agosto		Setiembre		Octubre		Noviembre		Diciembre	
	V.Abs.	Tasa	V.Abs.	Tasa	V.Abs.	Tasa	V.Abs.	Tasa	V.Abs.	Tasa	V.Abs.	Tasa
Hechos Delictuosos	2.059	372,45	2.190	396,15	2.057	372,09	2.238	404,83	2.001	361,96	1.975	357,26
<i>Contra las personas</i>	193	34,91	245	44,32	248	44,86	270	48,84	248	44,86	315	56,98
Homicidios Dolosos	3	0,54	3	0,54	2	0,36	1	0,18	7	1,27	5	0,90
Lesiones Dolosas	161	29,12	203	36,72	183	33,10	174	31,47	136	24,60	234	42,33
<i>Contra la propiedad</i>	1.557	281,65	1.562	282,55	1.432	259,03	1.573	284,54	1.432	259,03	1.294	234,07
Robos (con tentativa)	725	131,15	756	136,75	636	115,05	720	130,24	675	122,10	603	109,08
Hurtos (con tentativa)	665	120,29	623	112,69	628	113,60	674	121,92	602	108,90	543	98,22

Evolución Mensual de tasas de Hechos Delictuosos registrados c/100.000 hab

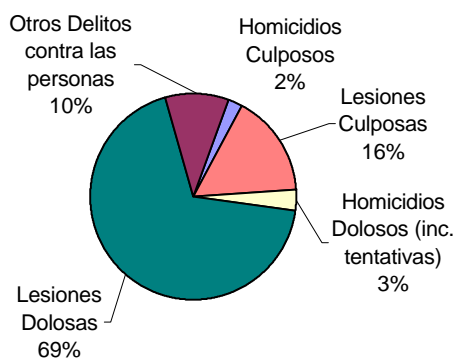


RIO NEGRO AÑO 2002

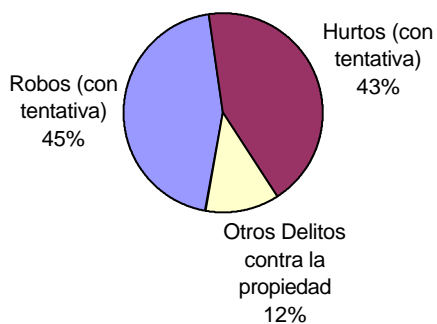
Distribución de hechos delictuosos registrados



Distribución de delitos contra las personas



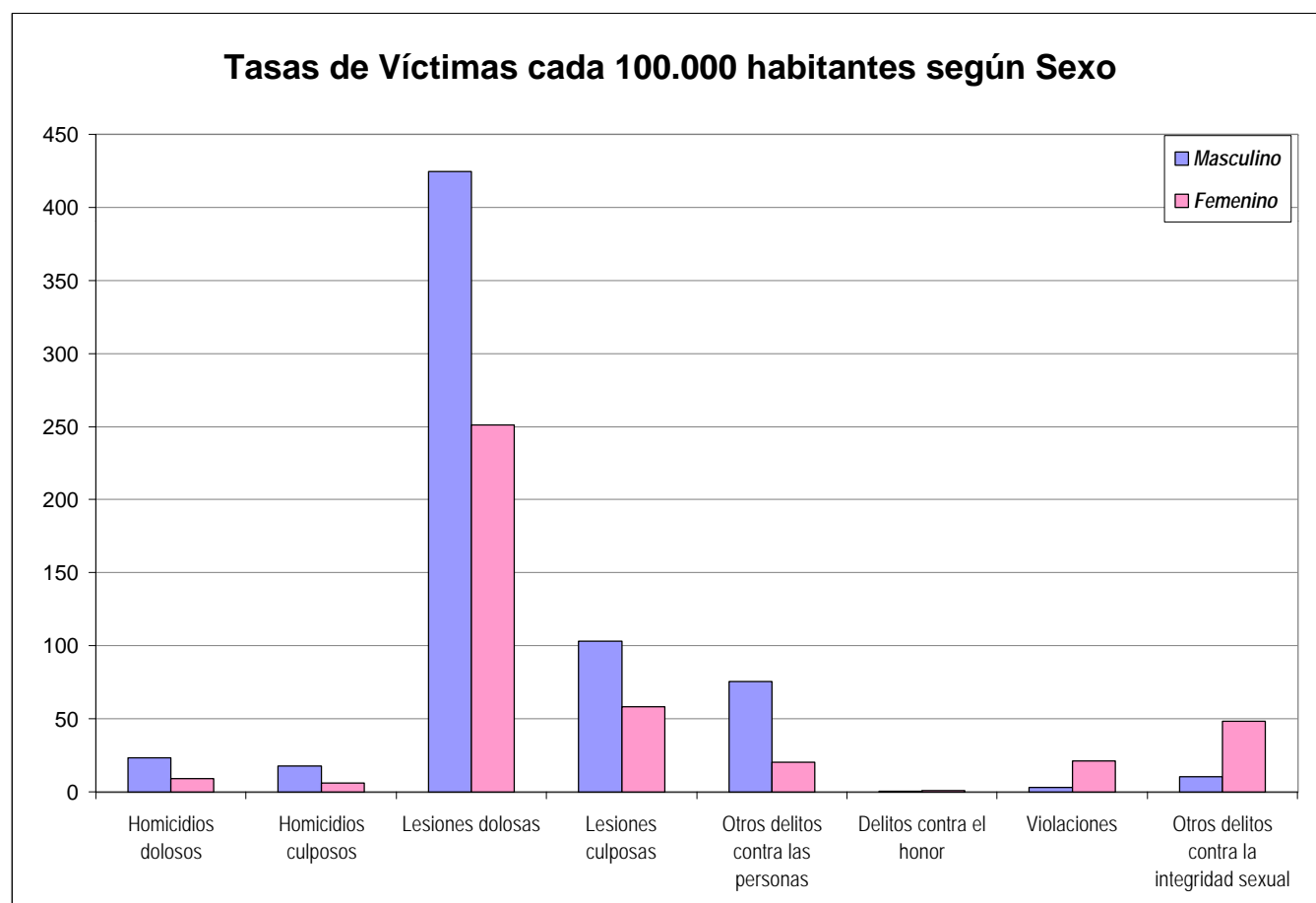
Distribución de delitos contra la propiedad



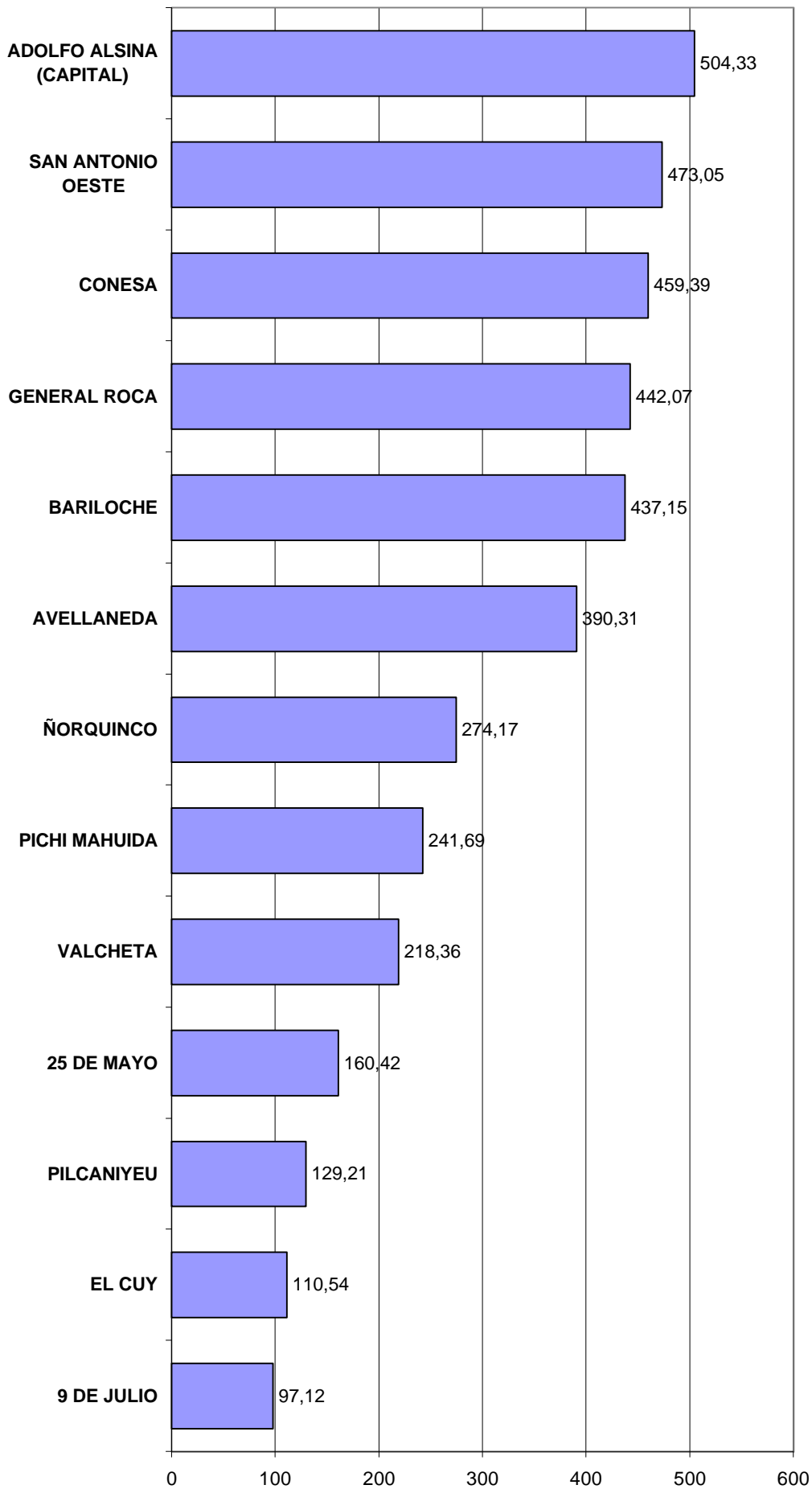
Distribución de otros hechos delictuosos registrados



Delitos contra las Personas, contra la Honestidad y el Honor - HECHOS Y VICTIMAS		RIO NEGRO							
AÑO 2002									
Tipo de Delito	HECHOS		VICTIMAS						
	Total de Hechos	Tasa de Hechos c/100.000 hab.	Masculino	Tasa de Víctimas Masculinas c/100.000 hab.	Femenino	Tasa de Víctimas Femeninas c/100.000 hab.	No Consta	Total Víctimas	Tasa del total de Víctimas c/100.000 hab.
DELITOS CONTRA LAS PERSONAS									
Homicidios dolosos	38	6,87	34	12,38	9	3,24	0	43	7,78
Homicidios dolosos en grado de tentativa	46	8,32	30	10,92	16	5,75	0	46	8,32
Homicidios culposos en accidentes de tránsito	57	10,31	49	17,84	17	6,11	0	66	11,94
Homicidios culposos por otros hechos	0	0,00	0	0,00	0	0,00	0	0	0,00
Lesiones dolosas	1.863	337,00	1.166	424,51	699	251,30	0	1.865	337,36
Lesiones culposas en accidentes de tránsito	365	66,02	241	87,74	124	44,58	0	365	66,02
Lesiones culposas por otros hechos	80	14,47	42	15,29	38	13,66	0	80	14,47
Otros delitos contra las personas	270	48,84	207	75,36	57	20,49	4	268	48,48
Total de delitos contra las personas	2.719	491,84	1.769	644,04	960	345,14	4	2.733	494,37
DELITOS CONTRA LA INTEGRIDAD SEXUAL Y EL HONOR									
Delitos contra el honor	3	0,54	1	0,36	2	0,72	0	3	0,54
Violaciones	67	12,12	8	2,91	59	21,21	0	67	12,12
Otros delitos contra la integridad sexual	166	30,03	29	10,56	134	48,18	0	163	29,49
Total de delitos contra la integridad sexual y el honor	236	42,69	38	13,83	195	70,11	0	233	42,15
TOTALES	2.955	534,53	1.807	657,88	1.155	415,24	4	2.966	536,52



Tasas de Hechos Delictivos registrados cada 10.000 hab. por Departamento



PLANILLA DE FRECUENCIAS SNIC POR DEPARTAMENTOS

DELITOS	FRECUENCIA	TASA C/10000 Hab.
ADOLFO ALSINA (CAPITAL)		
DELITOS CONTRA LAS PERSONAS		
Homicidios dolosos	2	0,39
Homicidios dolosos en grado de tentativa	2	0,39
Homicidios culposos en accidentes de tránsito	4	0,79
Homicidios culposos por otros hechos	0	0,00
Lesiones dolosas	234	46,15
Lesiones culposas en accidentes de tránsito	40	7,89
Lesiones culposas por otros hechos	76	14,99
Otros delitos contra las personas	17	3,35
Total de delitos contra las personas	375	73,96
DELITOS CONTRA LA INTEGRIDAD SEXUAL Y EL HONOR		
Delitos contra el honor	0	0,00
Violaciones	3	0,59
Otros delitos contra la integridad sexual	14	2,76
Total de delitos contra la integridad sexual y el honor	17	3,35
DELITOS CONTRA LA LIBERTAD		
Amenazas	253	49,90
Otros delitos contra la libertad	33	6,51
Total de delitos contra la libertad	286	56,41
DELITOS CONTRA LA PROPIEDAD		
Robos y tentativas de robo (ex. los agrav. por el res. de lesiones y/o muertes)	829	163,51
Robos agrav. y tentativas de robo agrav. por el res. de lesiones y/o muerte.	1	0,20
Hurtos y tentativa de hurto.	670	132,15
Otros delitos contra la propiedad	241	47,53
Total de delitos contra la propiedad	1741	343,39
DELITOS CONTRA EL ESTADO Y LA COMUNIDAD		
Delitos contra la seguridad pública	23	4,54
Delitos contra el orden público	9	1,78
Delitos contra la seguridad de la nación	3	0,59
Delitos contra los poderes públicos y el orden constitucional	0	0,00
Delitos contra la administración pública	54	10,65
Delitos contra la fe pública	29	5,72
Total de delitos contra el estado y la comunidad	118	23,27
DELITOS CONTRA EL ESTADO CIVIL	0	0,00
LEY 23.737 (estupefacientes)	13	2,56
OTROS DELITOS PREVISTOS EN LEYES ESPECIALES	7	1,38
TOTAL DE HECHOS DELICTUOSOS	2557	504,33

AVELLANEDA		
DELITOS CONTRA LAS PERSONAS		
Homicidios dolosos	0	0,00
Homicidios dolosos en grado de tentativa	4	1,24
Homicidios culposos en accidentes de tránsito	7	2,17
Homicidios culposos por otros hechos	0	0,00
Lesiones dolosas	104	32,19
Lesiones culposas en accidentes de tránsito	33	10,21
Lesiones culposas por otros hechos	4	1,24
Otros delitos contra las personas	8	2,48
Total de delitos contra las personas	160	49,52
DELITOS CONTRA LA INTEGRIDAD SEXUAL Y EL HONOR		
Delitos contra el honor	0	0,00
Violaciones	3	0,93
Otros delitos contra la integridad sexual	17	5,26
Total de delitos contra la integridad sexual y el honor	20	6,19
DELITOS CONTRA LA LIBERTAD		
Amenazas	159	49,21
Otros delitos contra la libertad	18	5,57
Total de delitos contra la libertad	177	54,79
DELITOS CONTRA LA PROPIEDAD		
Robos y tentativas de robo (ex. los agrav. por el res. de lesiones y/o muertes)	248	76,76
Robos agrav. y tentativas de robo agrav. por el res. de lesiones y/o muerte.	0	0,00
Hurtos y tentativa de hurto.	449	138,97
Otros delitos contra la propiedad	108	33,43
Total de delitos contra la propiedad	805	249,16
DELITOS CONTRA EL ESTADO Y LA COMUNIDAD		
Delitos contra la seguridad pública	18	5,57
Delitos contra el orden público	0	0,00
Delitos contra la seguridad de la nación	0	0,00
Delitos contra los poderes públicos y el orden constitucional	0	0,00
Delitos contra la administración pública	39	12,07
Delitos contra la fe pública	10	3,10
Total de delitos contra el estado y la comunidad	67	20,74
DELITOS CONTRA EL ESTADO CIVIL	0	0,00
LEY 23.737 (estupefacientes)	0	0,00
OTROS DELITOS PREVISTOS EN LEYES ESPECIALES	32	9,90
TOTAL DE HECHOS DELICTUOSOS	1261	390,31

DELITOS	FRECUENCIA	TASA C/10000 Hab.
BARILOCHE		
DELITOS CONTRA LAS PERSONAS		
Homicidios dolosos	12	1,09
Homicidios dolosos en grado de tentativa	12	1,09
Homicidios culposos en accidentes de tránsito	9	0,82
Homicidios culposos por otros hechos	0	0,00
Lesiones dolosas	358	32,60
Lesiones culposas en accidentes de tránsito	57	5,19
Lesiones culposas por otros hechos	0	0,00
Otros delitos contra las personas	55	5,01
Total de delitos contra las personas	503	45,80
DELITOS CONTRA LA INTEGRIDAD SEXUAL Y EL HONOR		
Delitos contra el honor	0	0,00
Violaciones	15	1,37
Otros delitos contra la integridad sexual	19	1,73
Total de delitos contra la integridad sexual y el honor	34	3,10
DELITOS CONTRA LA LIBERTAD		
Amenazas	318	28,95
Otros delitos contra la libertad	36	3,28
Total de delitos contra la libertad	354	32,23
DELITOS CONTRA LA PROPIEDAD		
Robos y tentativas de robo (ex. los agrav. por el res. de lesiones y/o muertes)	1934	176,10
Robos agrav. y tentativas de robo agrav. por el res. de lesiones y/o muerte.	1	0,09
Hurtos y tentativa de hurto.	1368	124,56
Otros delitos contra la propiedad	399	36,33
Total de delitos contra la propiedad	3702	337,08
DELITOS CONTRA EL ESTADO Y LA COMUNIDAD		
Delitos contra la seguridad pública	42	3,82
Delitos contra el orden público	3	0,27
Delitos contra la seguridad de la nación	0	0,00
Delitos contra los poderes públicos y el orden constitucional	0	0,00
Delitos contra la administración pública	76	6,92
Delitos contra la fe pública	47	4,28
Total de delitos contra el estado y la comunidad	168	15,30
DELITOS CONTRA EL ESTADO CIVIL	0	0,00
LEY 23.737 (estupefacientes)	12	1,09
OTROS DELITOS PREVISTOS EN LEYES ESPECIALES	28	2,55
TOTAL DE HECHOS DELICTUOSOS	4801	437,15

CONESA		
DELITOS CONTRA LAS PERSONAS		
Homicidios dolosos	2	3,18
Homicidios dolosos en grado de tentativa	0	0,00
Homicidios culposos en accidentes de tránsito	0	0,00
Homicidios culposos por otros hechos	0	0,00
Lesiones dolosas	23	36,56
Lesiones culposas en accidentes de tránsito	4	6,36
Lesiones culposas por otros hechos	0	0,00
Otros delitos contra las personas	0	0,00
Total de delitos contra las personas	29	46,10
DELITOS CONTRA LA INTEGRIDAD SEXUAL Y EL HONOR		
Delitos contra el honor	0	0,00
Violaciones	1	1,59
Otros delitos contra la integridad sexual	1	1,59
Total de delitos contra la integridad sexual y el honor	2	3,18
DELITOS CONTRA LA LIBERTAD		
Amenazas	33	52,46
Otros delitos contra la libertad	3	4,77
Total de delitos contra la libertad	36	57,22
DELITOS CONTRA LA PROPIEDAD		
Robos y tentativas de robo (ex. los agrav. por el res. de lesiones y/o muertes)	32	50,87
Robos agrav. y tentativas de robo agrav. por el res. de lesiones y/o muerte.	0	0,00
Hurtos y tentativa de hurto.	124	197,11
Otros delitos contra la propiedad	31	49,28
Total de delitos contra la propiedad	187	297,25
DELITOS CONTRA EL ESTADO Y LA COMUNIDAD		
Delitos contra la seguridad pública	15	23,84
Delitos contra el orden público	0	0,00
Delitos contra la seguridad de la nación	0	0,00
Delitos contra los poderes públicos y el orden constitucional	0	0,00
Delitos contra la administración pública	2	3,18
Delitos contra la fe pública	7	11,13
Total de delitos contra el estado y la comunidad	24	38,15
DELITOS CONTRA EL ESTADO CIVIL	0	0,00
LEY 23.737 (estupefacientes)	3	4,77
OTROS DELITOS PREVISTOS EN LEYES ESPECIALES	8	12,72
TOTAL DE HECHOS DELICTUOSOS	289	459,39

DELITOS	FRECUENCIA	TASA C/10000 Hab.
EL CUY		
DELITOS CONTRA LAS PERSONAS		
Homicidios dolosos	1	2,35
Homicidios dolosos en grado de tentativa	0	0,00
Homicidios culposos en accidentes de tránsito	1	2,35
Homicidios culposos por otros hechos	0	0,00
Lesiones dolosas	5	11,76
Lesiones culposas en accidentes de tránsito	0	0,00
Lesiones culposas por otros hechos	0	0,00
Otros delitos contra las personas	2	4,70
Total de delitos contra las personas	9	21,17
DELITOS CONTRA LA INTEGRIDAD SEXUAL Y EL HONOR		
Delitos contra el honor	0	0,00
Violaciones	0	0,00
Otros delitos contra la integridad sexual	0	0,00
Total de delitos contra la integridad sexual y el honor	0	0,00
DELITOS CONTRA LA LIBERTAD		
Amenazas	5	11,76
Otros delitos contra la libertad	1	2,35
Total de delitos contra la libertad	6	14,11
DELITOS CONTRA LA PROPIEDAD		
Robos y tentativas de robo (ex. los agrav. por el res. de lesiones y/o muertes)	8	18,81
Robos agrav. y tentativas de robo agrav. por el res. de lesiones y/o muerte.	0	0,00
Hurtos y tentativa de hurto.	20	47,04
Otros delitos contra la propiedad	3	7,06
Total de delitos contra la propiedad	31	72,91
DELITOS CONTRA EL ESTADO Y LA COMUNIDAD		
Delitos contra la seguridad pública	1	2,35
Delitos contra el orden público	0	0,00
Delitos contra la seguridad de la nación	0	0,00
Delitos contra los poderes públicos y el orden constitucional	0	0,00
Delitos contra la administración pública	0	0,00
Delitos contra la fe pública	0	0,00
Total de delitos contra el estado y la comunidad	1	2,35
DELITOS CONTRA EL ESTADO CIVIL		
LEY 23.737 (estupefacientes)	0	0,00
OTROS DELITOS PREVISTOS EN LEYES ESPECIALES	0	0,00
TOTAL DE HECHOS DELICTIVOS	47	110,54

GENERAL ROCA		
DELITOS CONTRA LAS PERSONAS		
Homicidios dolosos	16	0,57
Homicidios dolosos en grado de tentativa	25	0,89
Homicidios culposos en accidentes de tránsito	29	1,03
Homicidios culposos por otros hechos	0	0,00
Lesiones dolosas	987	35,04
Lesiones culposas en accidentes de tránsito	189	6,71
Lesiones culposas por otros hechos	0	0,00
Otros delitos contra las personas	175	6,21
Total de delitos contra las personas	1421	50,45
DELITOS CONTRA LA INTEGRIDAD SEXUAL Y EL HONOR		
Delitos contra el honor	3	0,11
Violaciones	34	1,21
Otros delitos contra la integridad sexual	95	3,37
Total de delitos contra la integridad sexual y el honor	132	4,69
DELITOS CONTRA LA LIBERTAD		
Amenazas	1295	45,98
Otros delitos contra la libertad	189	6,71
Total de delitos contra la libertad	1484	52,69
DELITOS CONTRA LA PROPIEDAD		
Robos y tentativas de robo (ex. los agrav. por el res. de lesiones y/o muertes)	3964	140,74
Robos agrav. y tentativas de robo agrav. por el res. de lesiones y/o muerte.	2	0,07
Hurtos y tentativa de hurto.	3800	134,92
Otros delitos contra la propiedad	954	33,87
Total de delitos contra la propiedad	8720	309,60
DELITOS CONTRA EL ESTADO Y LA COMUNIDAD		
Delitos contra la seguridad pública	162	5,75
Delitos contra el orden público	24	0,85
Delitos contra la seguridad de la nación	0	0,00
Delitos contra los poderes públicos y el orden constitucional	0	0,00
Delitos contra la administración pública	208	7,38
Delitos contra la fe pública	163	5,79
Total de delitos contra el estado y la comunidad	557	19,78
DELITOS CONTRA EL ESTADO CIVIL		
LEY 23.737 (estupefacientes)	26	0,92
OTROS DELITOS PREVISTOS EN LEYES ESPECIALES	111	3,94
TOTAL DE HECHOS DELICTIVOS	12451	442,07

DELITOS	FRECUENCIA	TASA C/10000 Hab.
9 DE JULIO		
DELITOS CONTRA LAS PERSONAS		
Homicidios dolosos	0	0,00
Homicidios dolosos en grado de tentativa	0	0,00
Homicidios culposos en accidentes de tránsito	0	0,00
Homicidios culposos por otros hechos	0	0,00
Lesiones dolosas	7	19,99
Lesiones culposas en accidentes de tránsito	0	0,00
Lesiones culposas por otros hechos	0	0,00
Otros delitos contra las personas	1	2,86
Total de delitos contra las personas	8	22,85
DELITOS CONTRA LA INTEGRIDAD SEXUAL Y EL HONOR		
Delitos contra el honor	0	0,00
Violaciones	0	0,00
Otros delitos contra la integridad sexual	0	0,00
Total de delitos contra la integridad sexual y el honor	0	0,00
DELITOS CONTRA LA LIBERTAD		
Amenazas	5	14,28
Otros delitos contra la libertad	0	0,00
Total de delitos contra la libertad	5	14,28
DELITOS CONTRA LA PROPIEDAD		
Robos y tentativas de robo (ex. los agrav. por el res. de lesiones y/o muertes)	3	8,57
Robos agrav. y tentativas de robo agrav. por el res. de lesiones y/o muerte.	0	0,00
Hurtos y tentativa de hurto.	11	31,42
Otros delitos contra la propiedad	5	14,28
Total de delitos contra la propiedad	19	54,27
DELITOS CONTRA EL ESTADO Y LA COMUNIDAD		
Delitos contra la seguridad pública	1	2,86
Delitos contra el orden público	0	0,00
Delitos contra la seguridad de la nación	0	0,00
Delitos contra los poderes públicos y el orden constitucional	0	0,00
Delitos contra la administración pública	0	0,00
Delitos contra la fe pública	1	2,86
Total de delitos contra el estado y la comunidad	2	5,71
DELITOS CONTRA EL ESTADO CIVIL	0	0,00
LEY 23.737 (estupefacientes)	0	0,00
OTROS DELITOS PREVISTOS EN LEYES ESPECIALES	0	0,00
TOTAL DE HECHOS DELICTUOSOS	34	97,12

NORQUINCO		
DELITOS CONTRA LAS PERSONAS		
Homicidios dolosos	0	0,00
Homicidios dolosos en grado de tentativa	3	14,43
Homicidios culposos en accidentes de tránsito	0	0,00
Homicidios culposos por otros hechos	0	0,00
Lesiones dolosas	4	19,24
Lesiones culposas en accidentes de tránsito	0	0,00
Lesiones culposas por otros hechos	0	0,00
Otros delitos contra las personas	0	0,00
Total de delitos contra las personas	7	33,67
DELITOS CONTRA LA INTEGRIDAD SEXUAL Y EL HONOR		
Delitos contra el honor	0	0,00
Violaciones	0	0,00
Otros delitos contra la integridad sexual	0	0,00
Total de delitos contra la integridad sexual y el honor	0	0,00
DELITOS CONTRA LA LIBERTAD		
Amenazas	3	14,43
Otros delitos contra la libertad	1	4,81
Total de delitos contra la libertad	4	19,24
DELITOS CONTRA LA PROPIEDAD		
Robos y tentativas de robo (ex. los agrav. por el res. de lesiones y/o muertes)	12	57,72
Robos agrav. y tentativas de robo agrav. por el res. de lesiones y/o muerte.	0	0,00
Hurtos y tentativa de hurto.	28	134,68
Otros delitos contra la propiedad	4	19,24
Total de delitos contra la propiedad	44	211,64
DELITOS CONTRA EL ESTADO Y LA COMUNIDAD		
Delitos contra la seguridad pública	1	4,81
Delitos contra el orden público	0	0,00
Delitos contra la seguridad de la nación	0	0,00
Delitos contra los poderes públicos y el orden constitucional	0	0,00
Delitos contra la administración pública	0	0,00
Delitos contra la fe pública	1	4,81
Total de delitos contra el estado y la comunidad	2	9,62
DELITOS CONTRA EL ESTADO CIVIL	0	0,00
LEY 23.737 (estupefacientes)	0	0,00
OTROS DELITOS PREVISTOS EN LEYES ESPECIALES	0	0,00
TOTAL DE HECHOS DELICTUOSOS	57	274,17

DELITOS	FRECUENCIA	TASA C/10000 Hab.
PICHI MAHUIDA		
DELITOS CONTRA LAS PERSONAS		
Homicidios dolosos	3	2,14
Homicidios dolosos en grado de tentativa	0	0,00
Homicidios culposos en accidentes de tránsito	6	4,28
Homicidios culposos por otros hechos	0	0,00
Lesiones dolosas	17	12,12
Lesiones culposas en accidentes de tránsito	21	14,97
Lesiones culposas por otros hechos	0	0,00
Otros delitos contra las personas	0	0,00
Total de delitos contra las personas	47	33,51
DELITOS CONTRA LA INTEGRIDAD SEXUAL Y EL HONOR		
Delitos contra el honor	0	0,00
Violaciones	0	0,00
Otros delitos contra la integridad sexual	4	2,85
Total de delitos contra la integridad sexual y el honor	4	2,85
DELITOS CONTRA LA LIBERTAD		
Amenazas	29	20,68
Otros delitos contra la libertad	2	1,43
Total de delitos contra la libertad	31	22,10
DELITOS CONTRA LA PROPIEDAD		
Robos y tentativas de robo (ex. los agrav. por el res. de lesiones y/o muertes)	53	37,79
Robos agrav. y tentativas de robo agrav. por el res. de lesiones y/o muerte.	0	0,00
Hurtos y tentativa de hurto.	120	85,56
Otros delitos contra la propiedad	36	25,67
Total de delitos contra la propiedad	209	149,01
DELITOS CONTRA EL ESTADO Y LA COMUNIDAD		
Delitos contra la seguridad pública	3	2,14
Delitos contra el orden público	0	0,00
Delitos contra la seguridad de la nación	0	0,00
Delitos contra los poderes públicos y el orden constitucional	0	0,00
Delitos contra la administración pública	5	3,56
Delitos contra la fe pública	31	22,10
Total de delitos contra el estado y la comunidad	39	27,81
DELITOS CONTRA EL ESTADO CIVIL		
LEY 23.737 (estupefacientes)	1	0,71
OTROS DELITOS PREVISTOS EN LEYES ESPECIALES	8	5,70
TOTAL DE HECHOS DELICTUOSOS	339	241,69

PILCANIYEU		
DELITOS CONTRA LAS PERSONAS		
Homicidios dolosos	0	0,00
Homicidios dolosos en grado de tentativa	0	0,00
Homicidios culposos en accidentes de tránsito	0	0,00
Homicidios culposos por otros hechos	0	0,00
Lesiones dolosas	3	4,91
Lesiones culposas en accidentes de tránsito	1	1,64
Lesiones culposas por otros hechos	0	0,00
Otros delitos contra las personas	1	1,64
Total de delitos contra las personas	5	8,18
DELITOS CONTRA LA INTEGRIDAD SEXUAL Y EL HONOR		
Delitos contra el honor	0	0,00
Violaciones	0	0,00
Otros delitos contra la integridad sexual	1	1,64
Total de delitos contra la integridad sexual y el honor	1	1,64
DELITOS CONTRA LA LIBERTAD		
Amenazas	6	9,81
Otros delitos contra la libertad	3	4,91
Total de delitos contra la libertad	9	14,72
DELITOS CONTRA LA PROPIEDAD		
Robos y tentativas de robo (ex. los agrav. por el res. de lesiones y/o muertes)	12	19,63
Robos agrav. y tentativas de robo agrav. por el res. de lesiones y/o muerte.	0	0,00
Hurtos y tentativa de hurto.	38	62,15
Otros delitos contra la propiedad	12	19,63
Total de delitos contra la propiedad	62	101,41
DELITOS CONTRA EL ESTADO Y LA COMUNIDAD		
Delitos contra la seguridad pública	2	3,27
Delitos contra el orden público	0	0,00
Delitos contra la seguridad de la nación	0	0,00
Delitos contra los poderes públicos y el orden constitucional	0	0,00
Delitos contra la administración pública	0	0,00
Delitos contra la fe pública	0	0,00
Total de delitos contra el estado y la comunidad	2	3,27
DELITOS CONTRA EL ESTADO CIVIL		
LEY 23.737 (estupefacientes)	0	0,00
OTROS DELITOS PREVISTOS EN LEYES ESPECIALES	0	0,00
TOTAL DE HECHOS DELICTUOSOS	79	129,21

DELITOS	FRECUCENCIA	TASA C/10000 Hab.
SAN ANTONIO OESTE		
DELITOS CONTRA LAS PERSONAS		
Homicidios dolosos	1	0,42
Homicidios dolosos en grado de tentativa	0	0,00
Homicidios culposos en accidentes de tránsito	1	0,42
Homicidios culposos por otros hechos	0	0,00
Lesiones dolosas	83	34,62
Lesiones culposas en accidentes de tránsito	17	7,09
Lesiones culposas por otros hechos	0	0,00
Otros delitos contra las personas	8	3,34
Total de delitos contra las personas	110	45,89
DELITOS CONTRA LA INTEGRIDAD SEXUAL Y EL HONOR		
Delitos contra el honor	0	0,00
Violaciones	8	3,34
Otros delitos contra la integridad sexual	13	5,42
Total de delitos contra la integridad sexual y el honor	21	8,76
DELITOS CONTRA LA LIBERTAD		
Amenazas	95	39,63
Otros delitos contra la libertad	11	4,59
Total de delitos contra la libertad	106	44,22
DELITOS CONTRA LA PROPIEDAD		
Robos y tentativas de robo (ex. los agrav. por el res. de lesiones y/o muertes)	275	114,72
Robos agrav. y tentativas de robo agrav. por el res. de lesiones y/o muerte.	0	0,00
Hurtos y tentativa de hurto.	379	158,10
Otros delitos contra la propiedad	137	57,15
Total de delitos contra la propiedad	791	329,97
DELITOS CONTRA EL ESTADO Y LA COMUNIDAD		
Delitos contra la seguridad pública	19	7,93
Delitos contra el orden público	4	1,67
Delitos contra la seguridad de la nación	0	0,00
Delitos contra los poderes públicos y el orden constitucional	0	0,00
Delitos contra la administración pública	46	19,19
Delitos contra la fe pública	14	5,84
Total de delitos contra el estado y la comunidad	83	34,62
DELITOS CONTRA EL ESTADO CIVIL	0	0,00
LEY 23.737 (estupefacientes)	3	1,25
OTROS DELITOS PREVISTOS EN LEYES ESPECIALES	20	8,34
TOTAL DE HECHOS DELICTUOSOS	1134	473,05

VALCHETA		
DELITOS CONTRA LAS PERSONAS		
Homicidios dolosos	1	2,02
Homicidios dolosos en grado de tentativa	0	0,00
Homicidios culposos en accidentes de tránsito	0	0,00
Homicidios culposos por otros hechos	0	0,00
Lesiones dolosas	20	40,44
Lesiones culposas en accidentes de tránsito	2	4,04
Lesiones culposas por otros hechos	0	0,00
Otros delitos contra las personas	0	0,00
Total de delitos contra las personas	23	46,50
DELITOS CONTRA LA INTEGRIDAD SEXUAL Y EL HONOR		
Delitos contra el honor	0	0,00
Violaciones	1	2,02
Otros delitos contra la integridad sexual	1	2,02
Total de delitos contra la integridad sexual y el honor	2	4,04
DELITOS CONTRA LA LIBERTAD		
Amenazas	6	12,13
Otros delitos contra la libertad	1	2,02
Total de delitos contra la libertad	7	14,15
DELITOS CONTRA LA PROPIEDAD		
Robos y tentativas de robo (ex. los agrav. por el res. de lesiones y/o muertes)	21	42,46
Robos agrav. y tentativas de robo agrav. por el res. de lesiones y/o muerte.	0	0,00
Hurtos y tentativa de hurto.	41	82,90
Otros delitos contra la propiedad	11	22,24
Total de delitos contra la propiedad	73	147,59
DELITOS CONTRA EL ESTADO Y LA COMUNIDAD		
Delitos contra la seguridad pública	0	0,00
Delitos contra el orden público	0	0,00
Delitos contra la seguridad de la nación	0	0,00
Delitos contra los poderes públicos y el orden constitucional	0	0,00
Delitos contra la administración pública	0	0,00
Delitos contra la fe pública	2	4,04
Total de delitos contra el estado y la comunidad	2	4,04
DELITOS CONTRA EL ESTADO CIVIL	0	0,00
LEY 23.737 (estupefacientes)	0	0,00
OTROS DELITOS PREVISTOS EN LEYES ESPECIALES	1	2,02
TOTAL DE HECHOS DELICTUOSOS	108	218,36

DELITOS	FRECUENCIA	TASA C/10000 Hab.
25 DE MAYO		
DELITOS CONTRA LAS PERSONAS		
Homicidios dolosos	0	0,00
Homicidios dolosos en grado de tentativa	0	0,00
Homicidios culposos en accidentes de tránsito	0	0,00
Homicidios culposos por otros hechos	0	0,00
Lesiones dolosas	18	13,69
Lesiones culposas en accidentes de tránsito	1	0,76
Lesiones culposas por otros hechos	0	0,00
Otros delitos contra las personas	2	1,52
Total de delitos contra las personas	21	15,97
DELITOS CONTRA LA INTEGRIDAD SEXUAL Y EL HONOR		
Delitos contra el honor	0	0,00
Violaciones	2	1,52
Otros delitos contra la integridad sexual	1	0,76
Total de delitos contra la integridad sexual y el honor	3	2,28
DELITOS CONTRA LA LIBERTAD		
Amenazas	12	9,12
Otros delitos contra la libertad	2	1,52
Total de delitos contra la libertad	14	10,64
DELITOS CONTRA LA PROPIEDAD		
Robos y tentativas de robo (ex. los agrav. por el res. de lesiones y/o muertes)	52	39,53
Robos agrav. y tentativas de robo agrav. por el res. de lesiones y/o muerte.	0	0,00
Hurtos y tentativa de hurto.	83	63,10
Otros delitos contra la propiedad	23	17,49
Total de delitos contra la propiedad	158	120,12
DELITOS CONTRA EL ESTADO Y LA COMUNIDAD		
Delitos contra la seguridad pública	2	1,52
Delitos contra el orden público	0	0,00
Delitos contra la seguridad de la nación	0	0,00
Delitos contra los poderes públicos y el orden constitucional	0	0,00
Delitos contra la administración pública	8	6,08
Delitos contra la fe pública	2	1,52
Total de delitos contra el estado y la comunidad	12	9,12
DELITOS CONTRA EL ESTADO CIVIL	0	0,00
LEY 23.737 (estupefacientes)	0	0,00
OTROS DELITOS PREVISTOS EN LEYES ESPECIALES	3	2,28
TOTAL DE HECHOS DELICTIVOS	211	160,42

Reporte Anual del Sistema de Alerta Temprana - HOMICIDIOS

Provincia de RIO NEGRO - Año 2002

Cuadro Resumen. Total de homicidios por mes

Hechos	HOMICIDIOS DOLOSOS		HOMICIDIOS CULPOSOS EN HECHOS DE TRANSITO	
	SNIC	SAT	SNIC	SAT
Enero	0		1	1
Febrero	2	2	4	4
Marzo	3	3	7	7
Abril	6	6	6	6
Mayo	3	3	5	5
Junio	3	3	6	6
Julio	3	3	5	5
Agosto	3	3	3	2
Septiembre	2	2	3	3
Octubre	1	1	2	2
Noviembre	7	7	4	4
Diciembre	5	3	11	11
Total	38	36	57	56
Promedio mensual	3		5	
Tasa c/100 mil hab.	6,87		10,31	

Aclaración: Del total de los homicidios dolosos y culposos en hechos de tránsito informados en las planillas de hechos delictuosos (SNIC), se posee información detallada solamente del total que aparece en la columna del Sistema de Alerta Temprana (SAT).

Cuadro Resumen. Total de homicidios del año*

Tipo de Homicidio	Valores Absolutos	<p>Tipos de Homicidios</p> <p>Homicidios culposos en tránsito 60%</p> <p>Homicidios dolosos 40%</p> <p>Homicidios culposos por otros hechos** 0%</p>
Homicidios dolosos	38	
Homicidios culposos en tránsito	57	
Homicidios culposos por otros hechos**	0	
Total de Homicidios	95	

*Los datos de este cuadro provienen de las planillas de Hechos Delictuosos

**De los Homicidios Culposos por otros hechos no se cuenta con información más detallada.

Homicidios Dolosos

Provincia de RIO NEGRO - Año 2002

Cuadro Resumen de Homicidios dolosos.

Cantidad total de hechos, de víctimas y de imputados

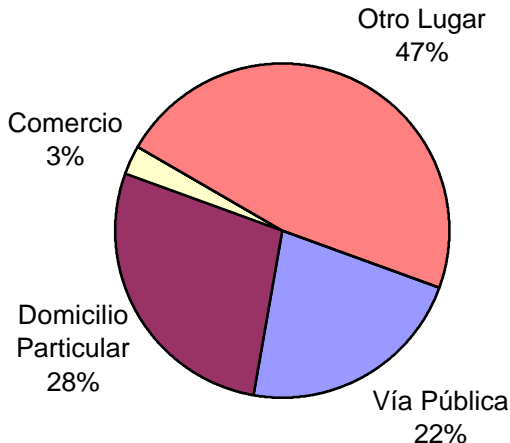
Homicidios dolosos	Hechos	Víctimas	Imputados
	36	41	51

Serie hechos

En esta serie de cuadros se presenta información resumida acerca de las características del tipo de hecho homicidio doloso.

Cuadro 1. Distribución de frecuencias de homicidios dolosos por tipo de lugar de ocurrencia

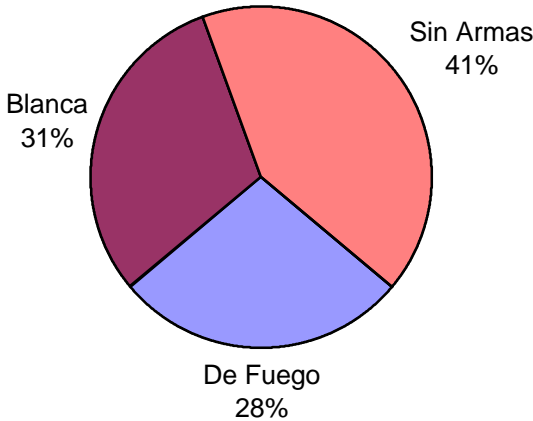
Tipo de lugar	Cant.
Vía Pública	8
Domicilio Particular	10
Comercio	1
Interior de Rodados	
Cárcel o Comisaría	
Otro Lugar	17
Sin Datos	
<i>Total</i>	36



The pie chart illustrates the distribution of 36 homicide cases across different locations. The largest category is 'Otro Lugar' at 47%, followed by 'Domicilio Particular' at 28%, 'Vía Pública' at 22%, and 'Comercio' at 3%. The categories 'Interior de Rodados' and 'Cárcel o Comisaría' are listed in the table but have no visible slices in the chart, indicating zero cases.

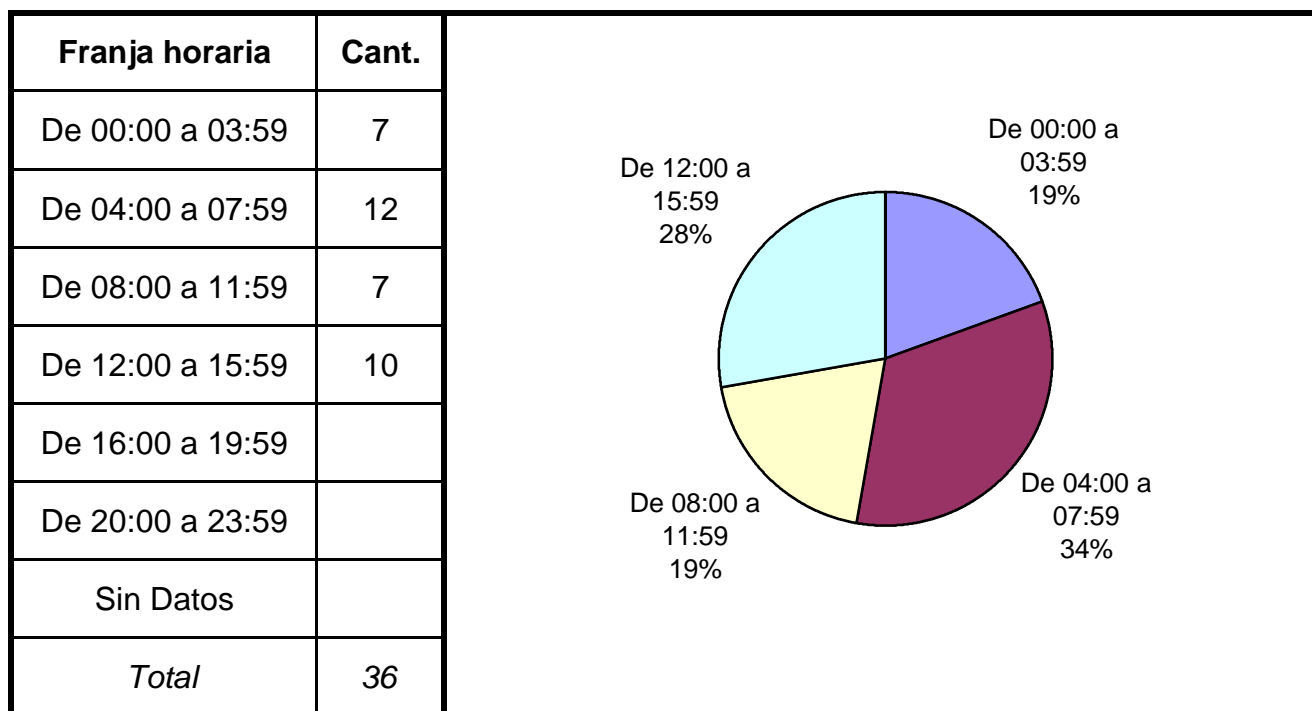
Cuadro 2. Distribución de frecuencias de homicidios dolosos por clase de arma

Clase de arma	Cant.
De Fuego	10
Blanca	11
Otra Arma	
Sin Armas	15
Sin Datos	
<i>Total</i>	36

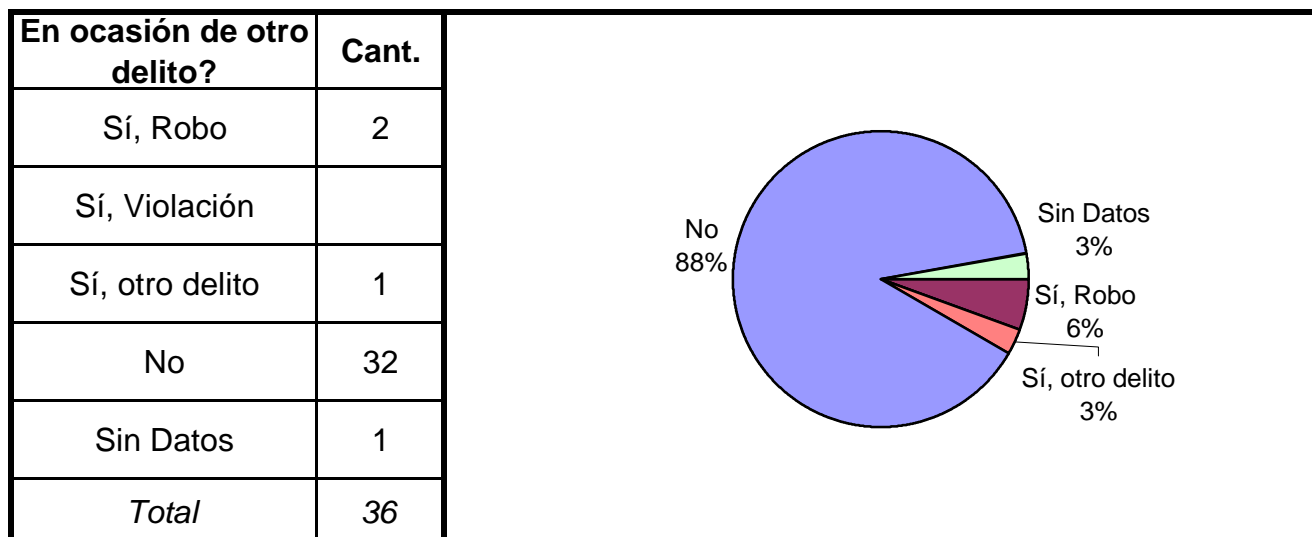


The pie chart shows the distribution of 36 homicide cases by weapon type. 'Sin Armas' is the most frequent category at 41%, followed by 'Blanca' at 31%, 'De Fuego' at 28%, and 'Otra Arma' at 0%. The 'Sin Datos' category is listed in the table but has no visible slice in the chart.

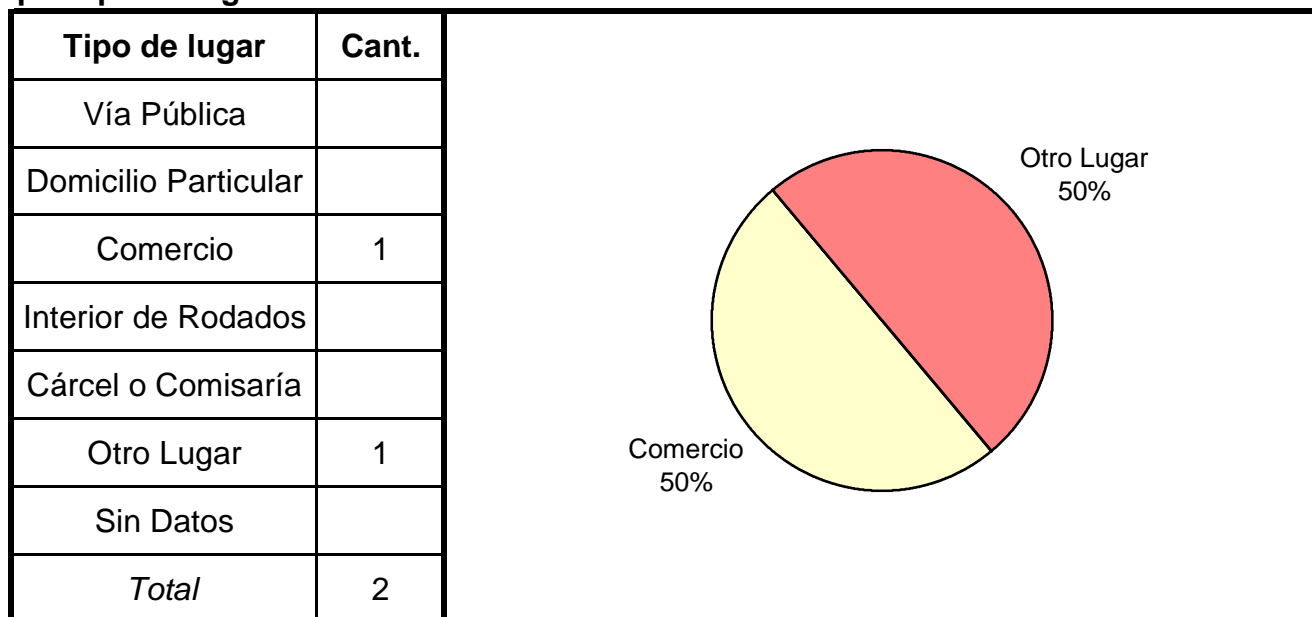
Cuadro 3. Distribución de frecuencias de homicidios dolosos por franja horaria de ocurrencia



Cuadro 4. Distribución de frecuencias de homicidios dolosos según circunstancias en que se produjeron



Cuadro 5. Distribución de frecuencias de homicidios dolosos en ocasión de robo por tipo de lugar de ocurrencia

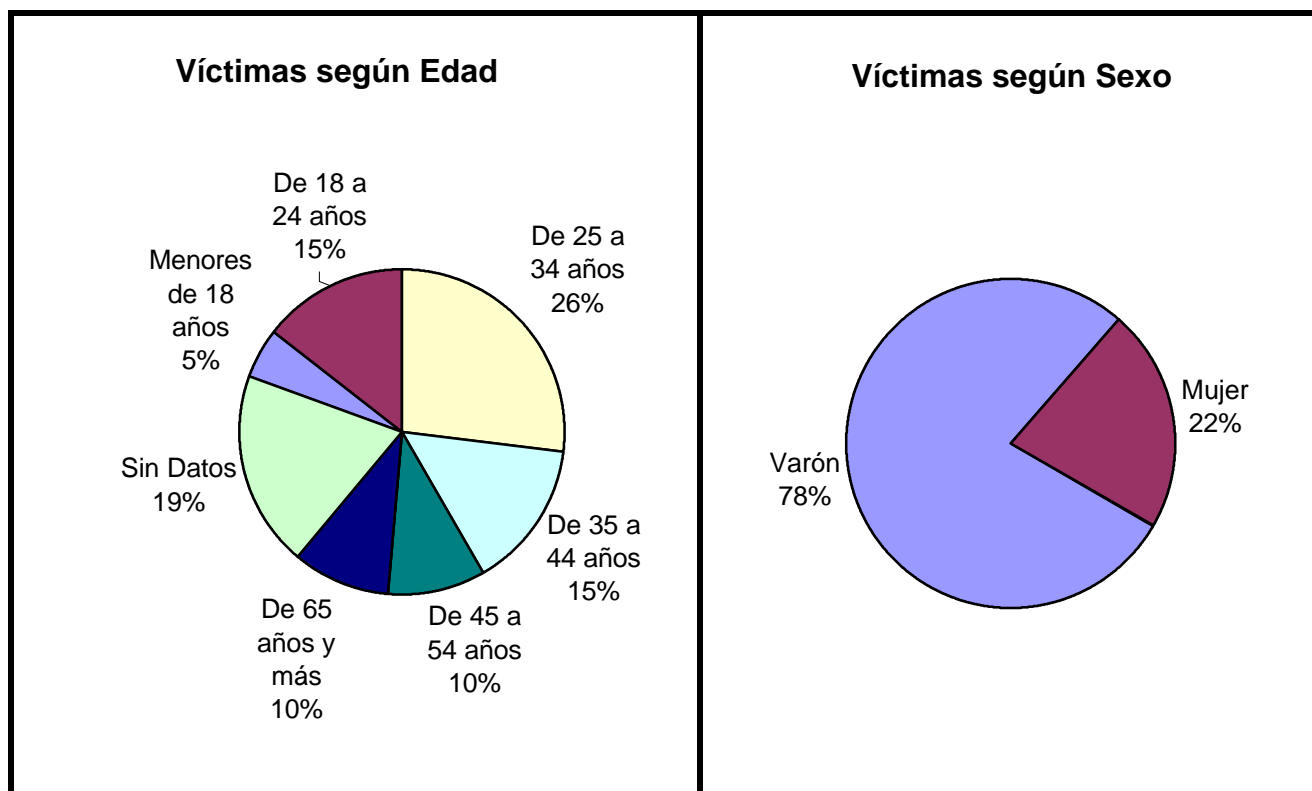


Serie personas

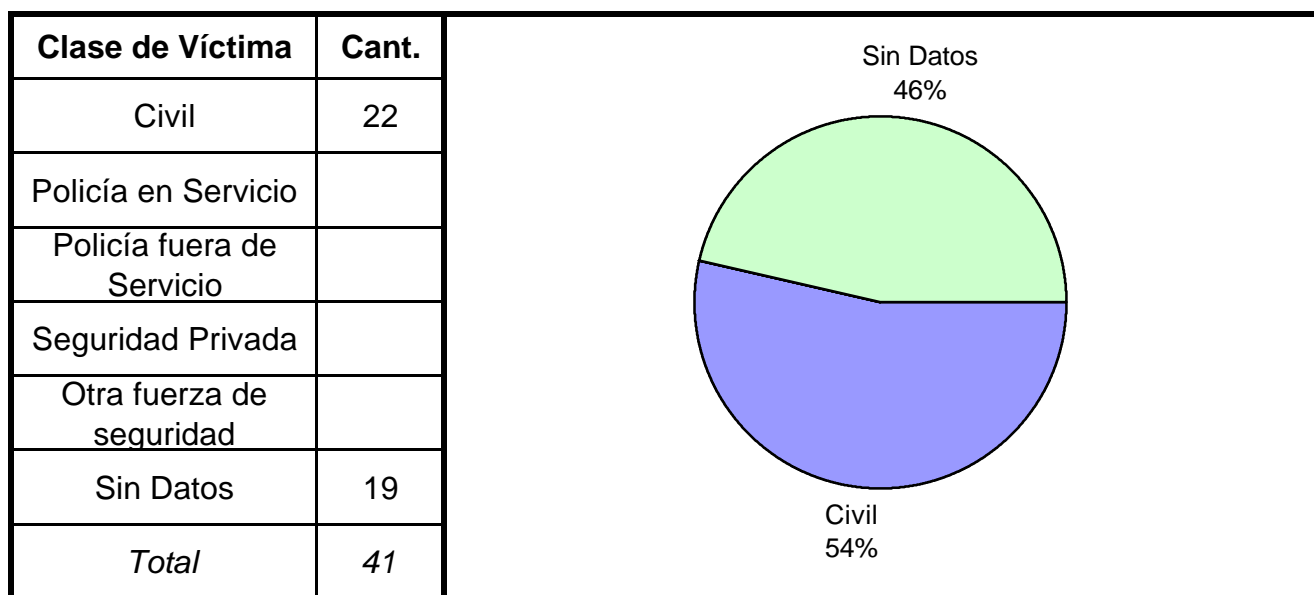
En esta serie de cuadros se presenta información resumida acerca de las personas involucradas en homicidios dolosos.

Cuadro 1. Víctimas de homicidios dolosos según sexo por grupo de edades

Grupo de edad	Varón	Mujer	Sin Datos	Total
Menores de 18 años	2	0	0	2
De 18 a 24 años	5	1	0	6
De 25 a 34 años	10	1	0	11
De 35 a 44 años	5	1	0	6
De 45 a 54 años	3	1	0	4
De 55 a 64 años	0	0	0	0
De 65 años y más	3	1	0	4
Sin Datos	4	4	0	8
<i>Total</i>	<i>32</i>	<i>9</i>	<i>0</i>	<i>41</i>

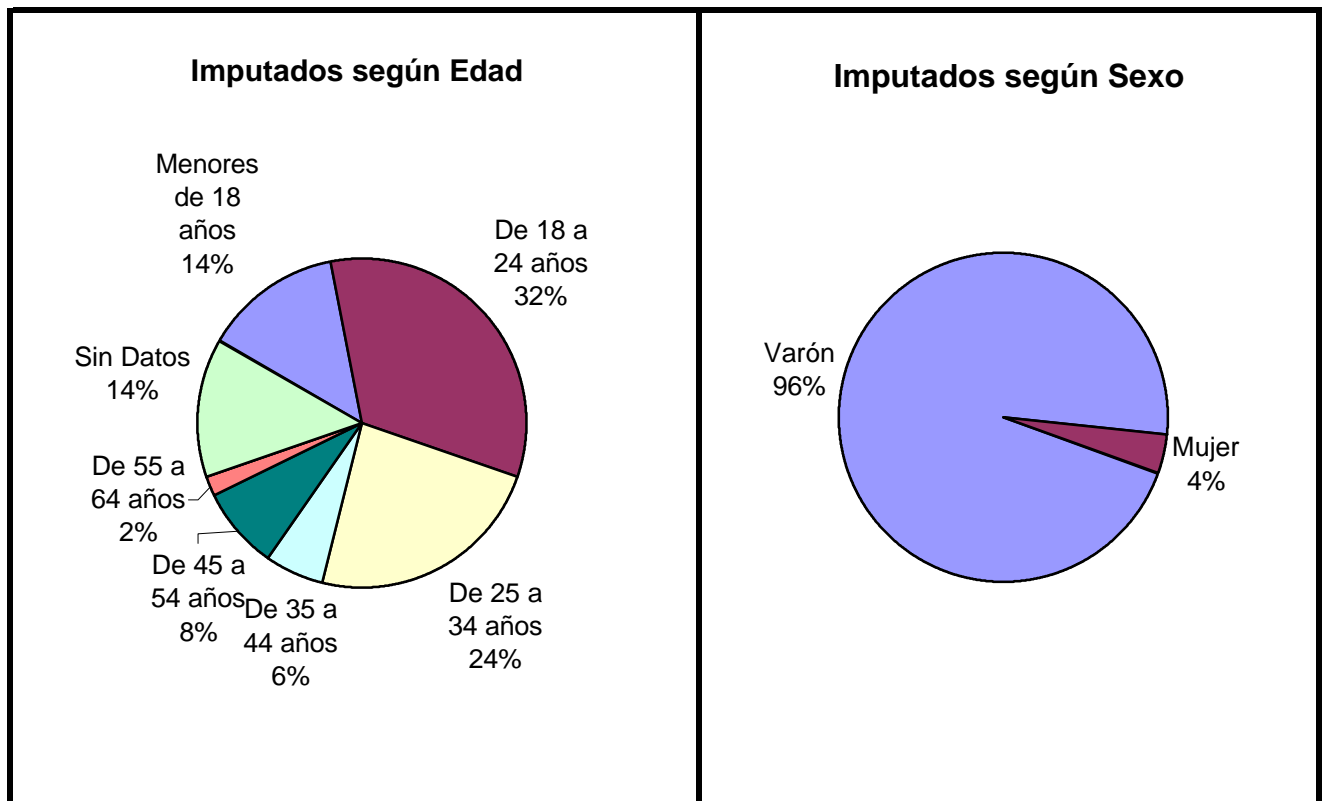


Cuadro 2. Víctimas de homicidios dolosos según clase de víctima

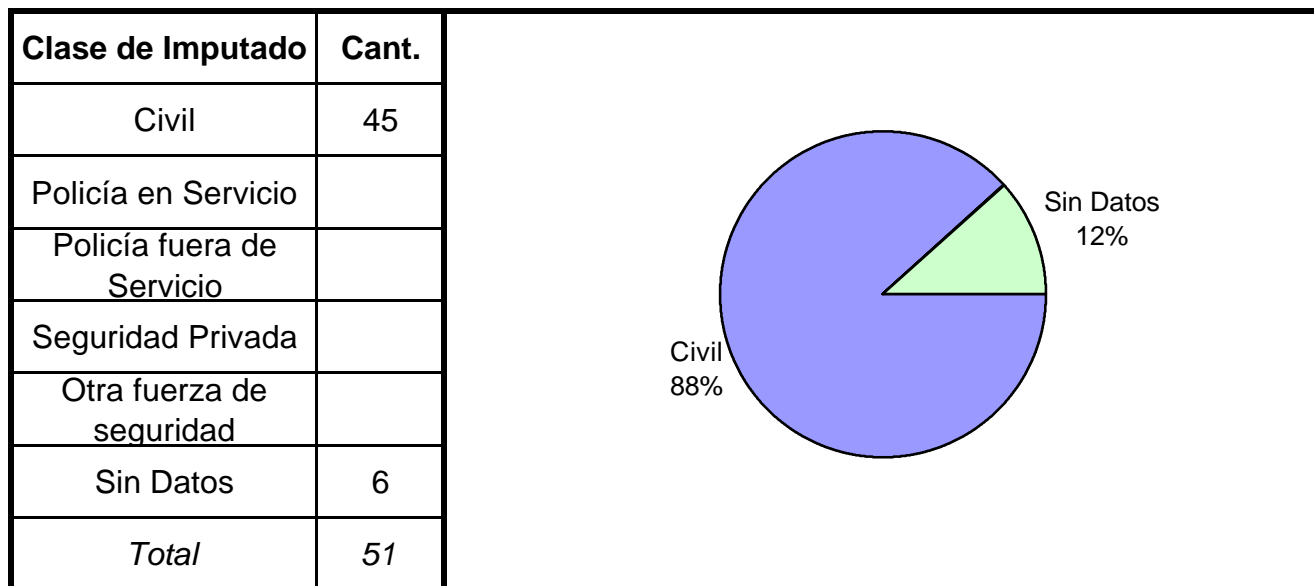


Cuadro 3. Imputados de homicidios dolosos según sexo por grupo de edades

Grupo de edad	Varón	Mujer	Sin Datos	Total
Menores de 18 años	7	0	0	7
De 18 a 24 años	16	1	0	17
De 25 a 34 años	12	0	0	12
De 35 a 44 años	3	0	0	3
De 45 a 54 años	4	0	0	4
De 55 a 64 años	1	0	0	1
De 65 años y más	0	0	0	0
Sin Datos	6	1	0	7
<i>Total</i>	<i>49</i>	<i>2</i>	<i>0</i>	<i>51</i>



Cuadro 4. Imputados de homicidios dolosos según clase de imputado



Homicidios Culposos en Hechos de Tránsito

Provincia de RIO NEGRO - Año 2002

Cuadro Resumen de Homicidios culposos en hechos de tránsito.

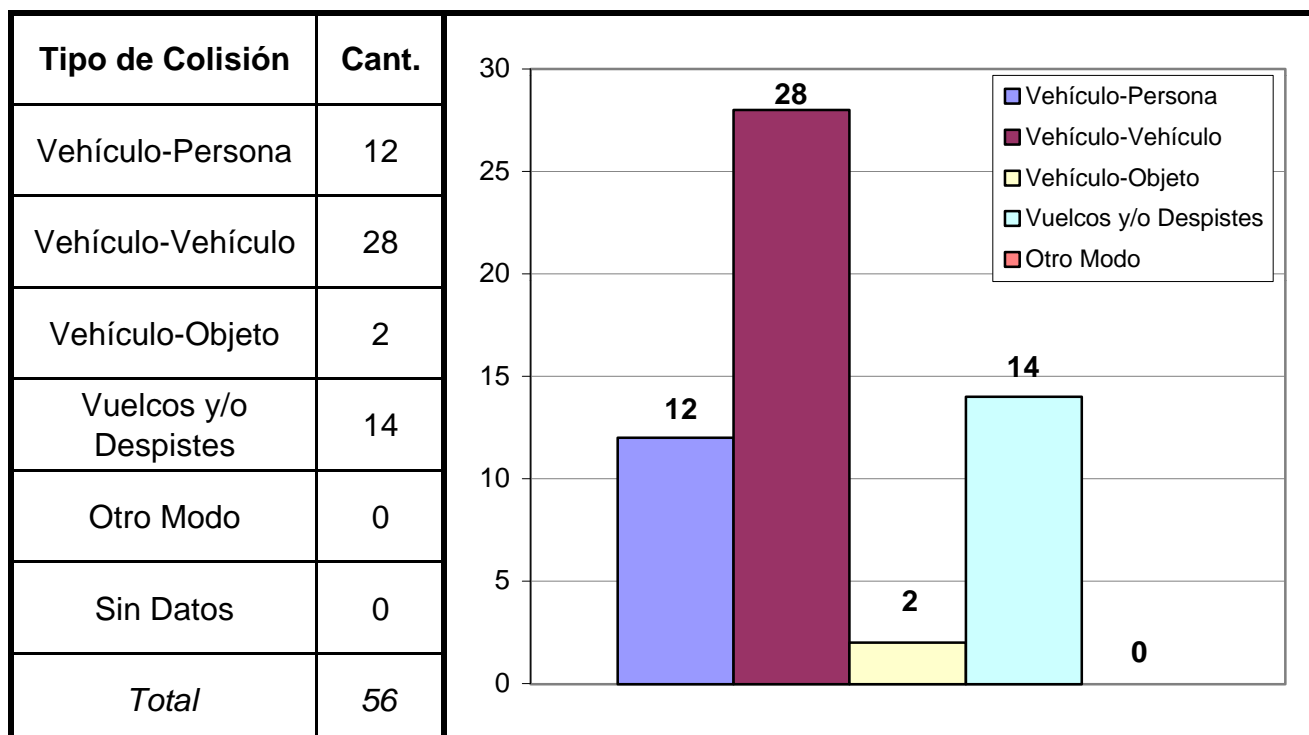
Cantidad total de hechos, de víctimas y de imputados.

Homicidios Culposos en Hechos de Tránsito	Hechos	Víctimas	Imputados
	56	65	7

Serie hechos

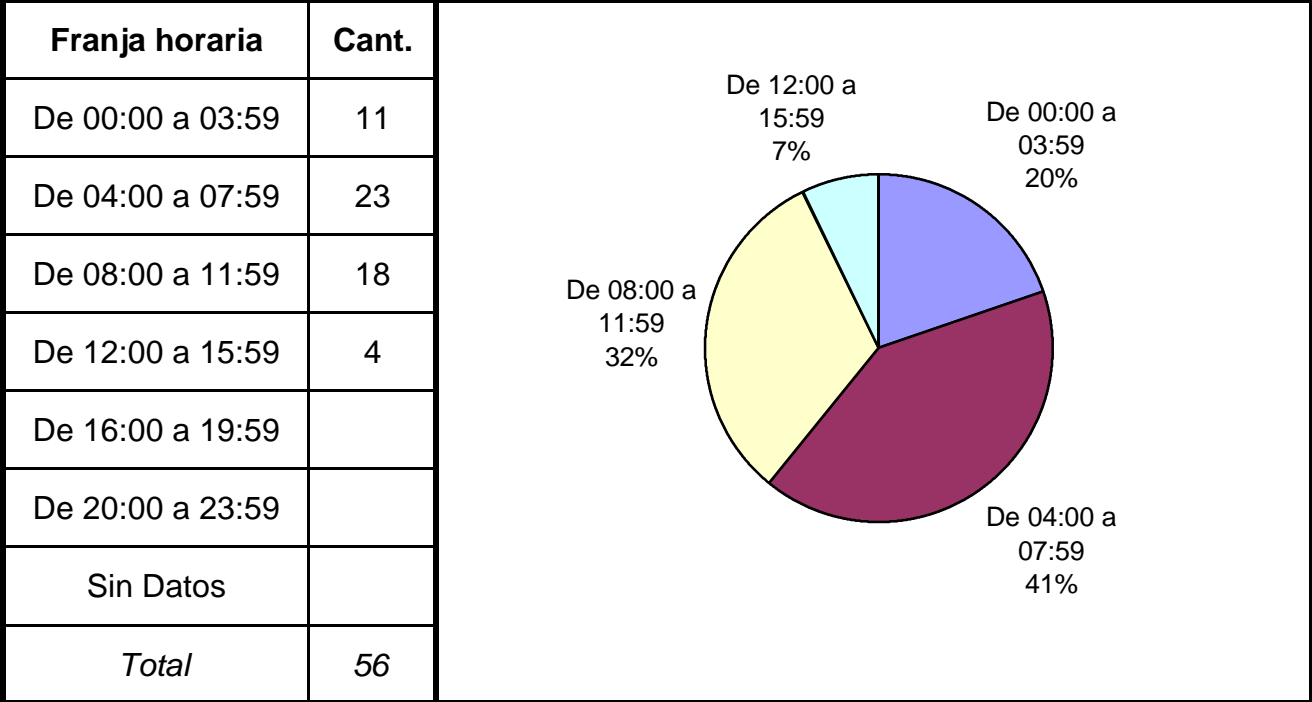
En esta serie de cuadros se presenta información resumida acerca de las características del tipo de hecho homicidio culposo en hecho de tránsito.

Cuadro 1. Distribución de frecuencias de homicidios culposos en hecho de tránsito por tipo de colisión

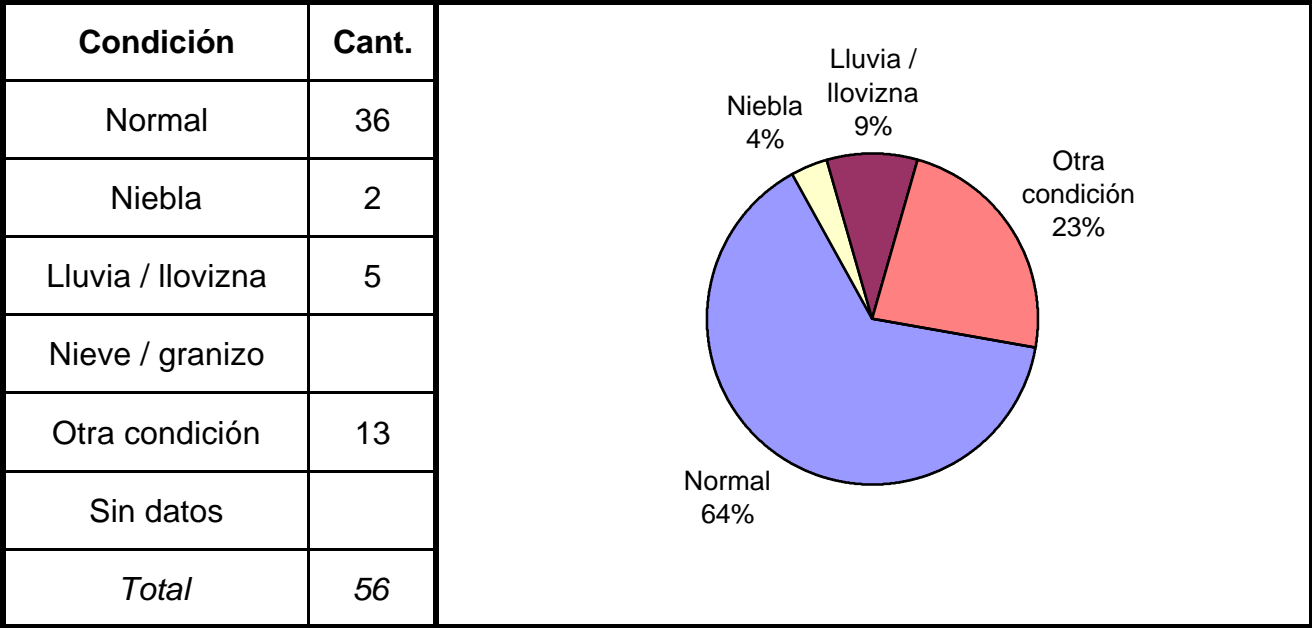


(Aclaración: el total de tipos de colisión puede no coincidir con el total de hechos debido a que las categorías consideradas no son excluyentes de modo que se puede dar más de una modalidad por hecho)

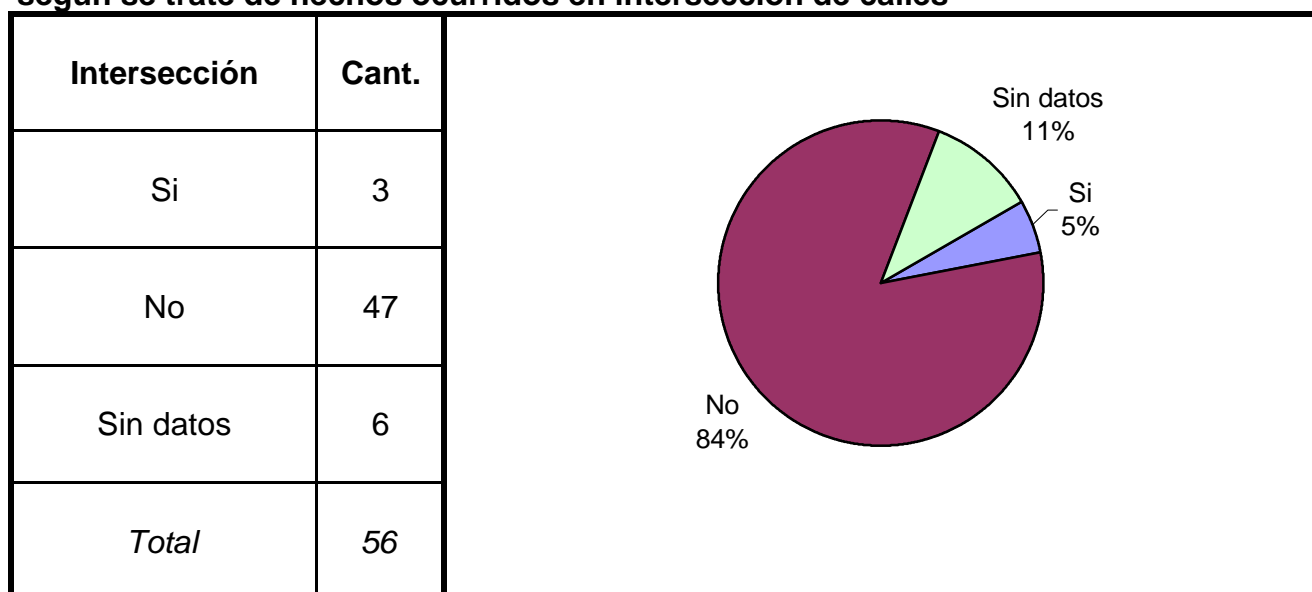
Cuadro 2. Distribución de frecuencias de homicidios culposos en hechos de tránsito por franja horaria de ocurrencia



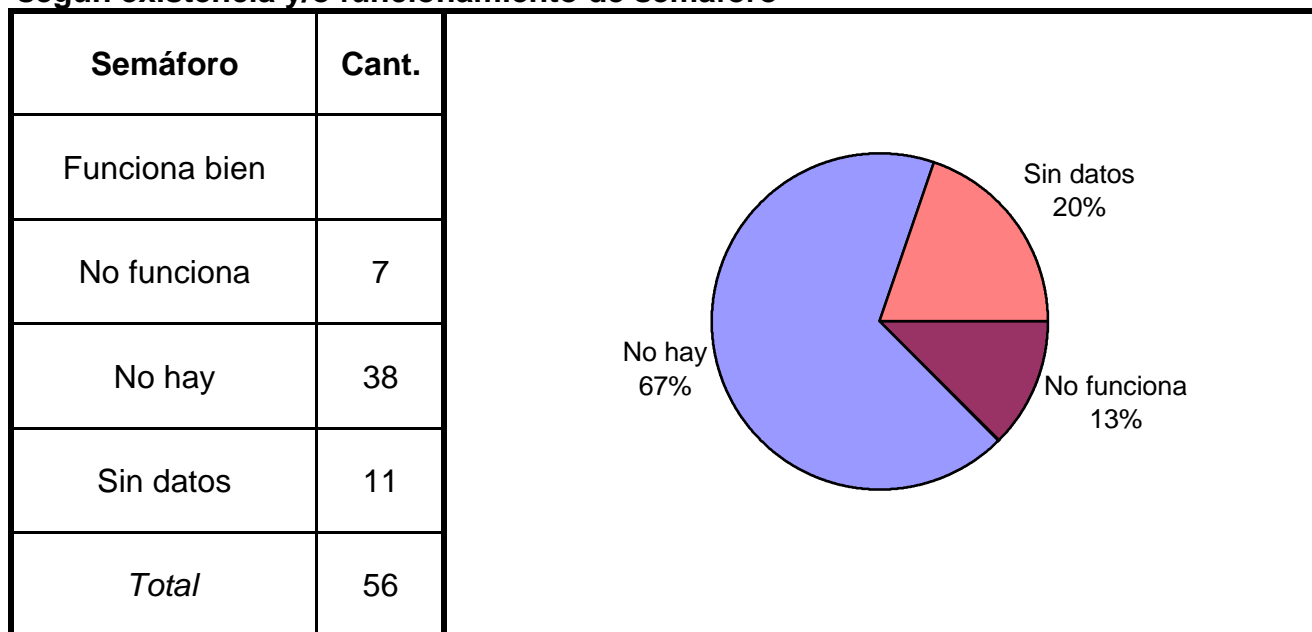
Cuadro 3. Distribución de frecuencias de homicidios culposos en hechos de tránsito según condiciones climáticas



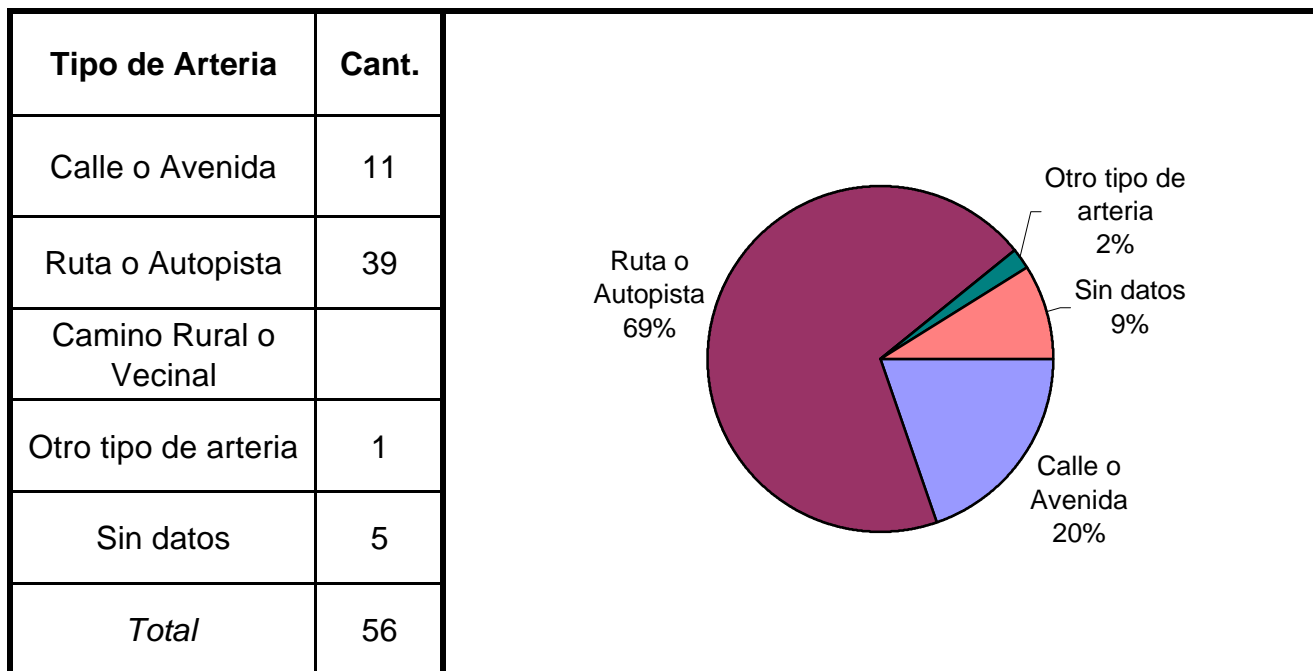
Cuadro 4. Distribución de frecuencias de homicidios culposos en hechos de tránsito según se trate de hechos ocurridos en intersección de calles



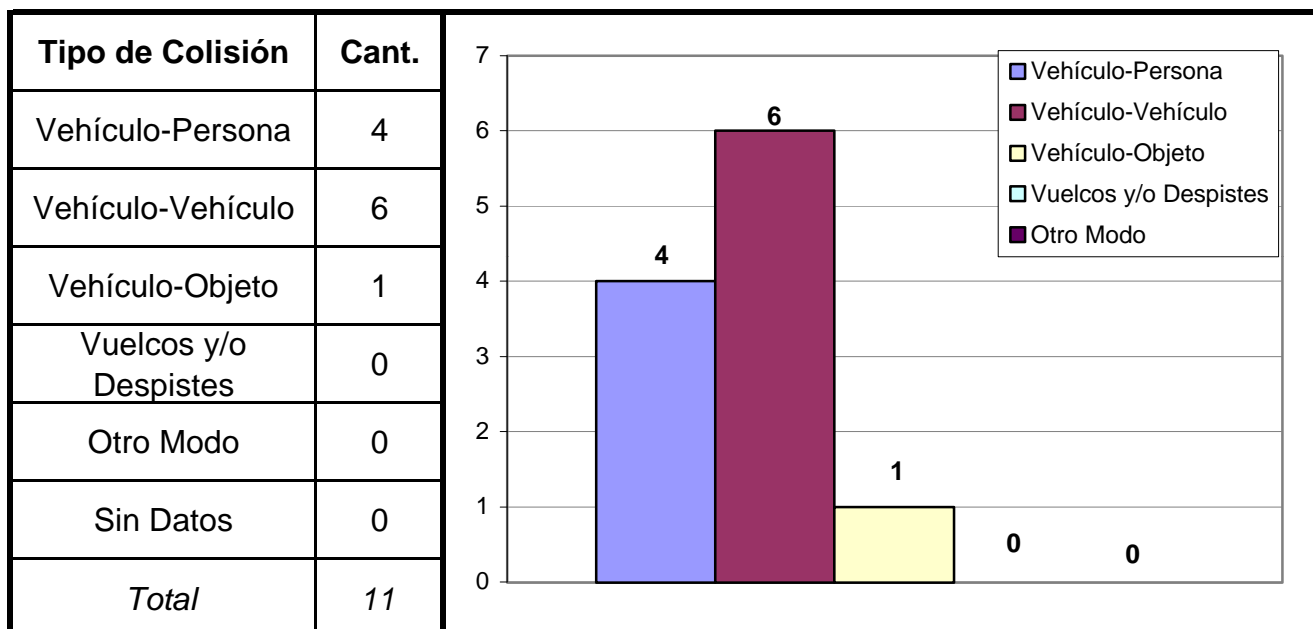
Cuadro 5. Distribución de frecuencias de homicidios culposos en hechos de tránsito según existencia y/o funcionamiento de semáforo



Cuadro 6. Distribución de frecuencias de homicidios culposos en hechos de tránsito según tipo de arteria

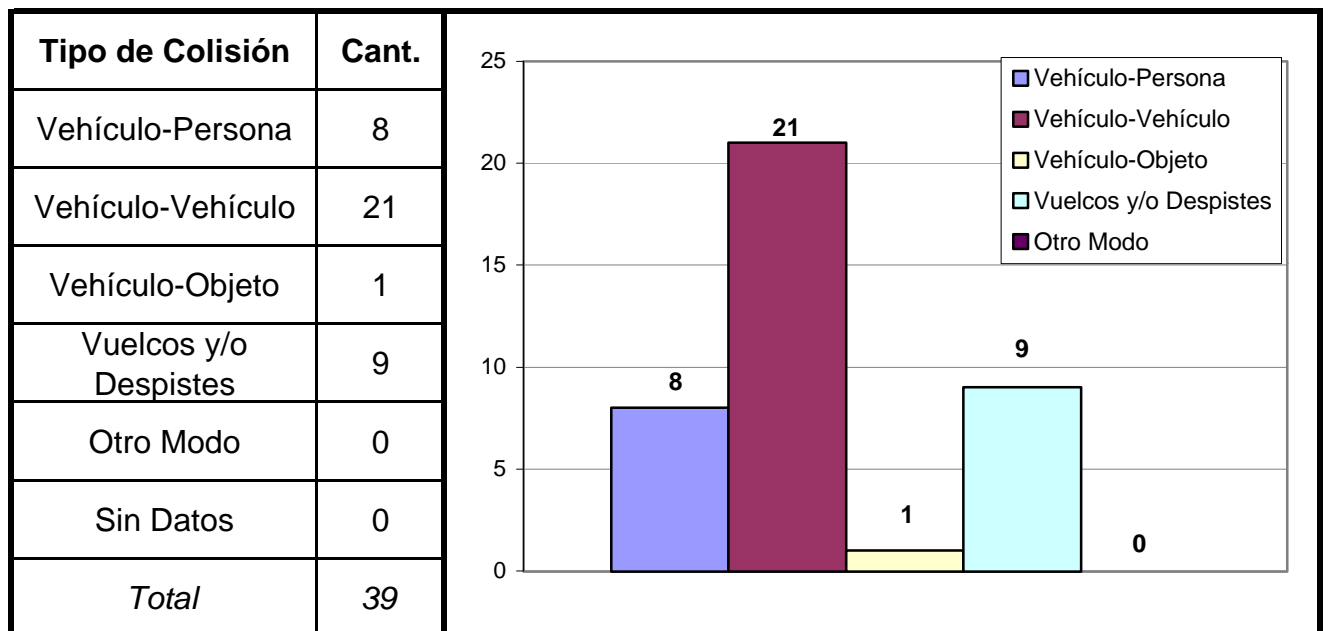


Cuadro 7. Modo de producción de los hechos ocurridos en Calle o Avenida



(Aclaración: el total de tipos de colisión puede no coincidir con el total de hechos debido a que las categorías consideradas no son excluyentes de modo que se puede dar más de una modalidad)

Cuadro 8. Modo de producción de los hechos ocurridos en Rutas o Autopistas



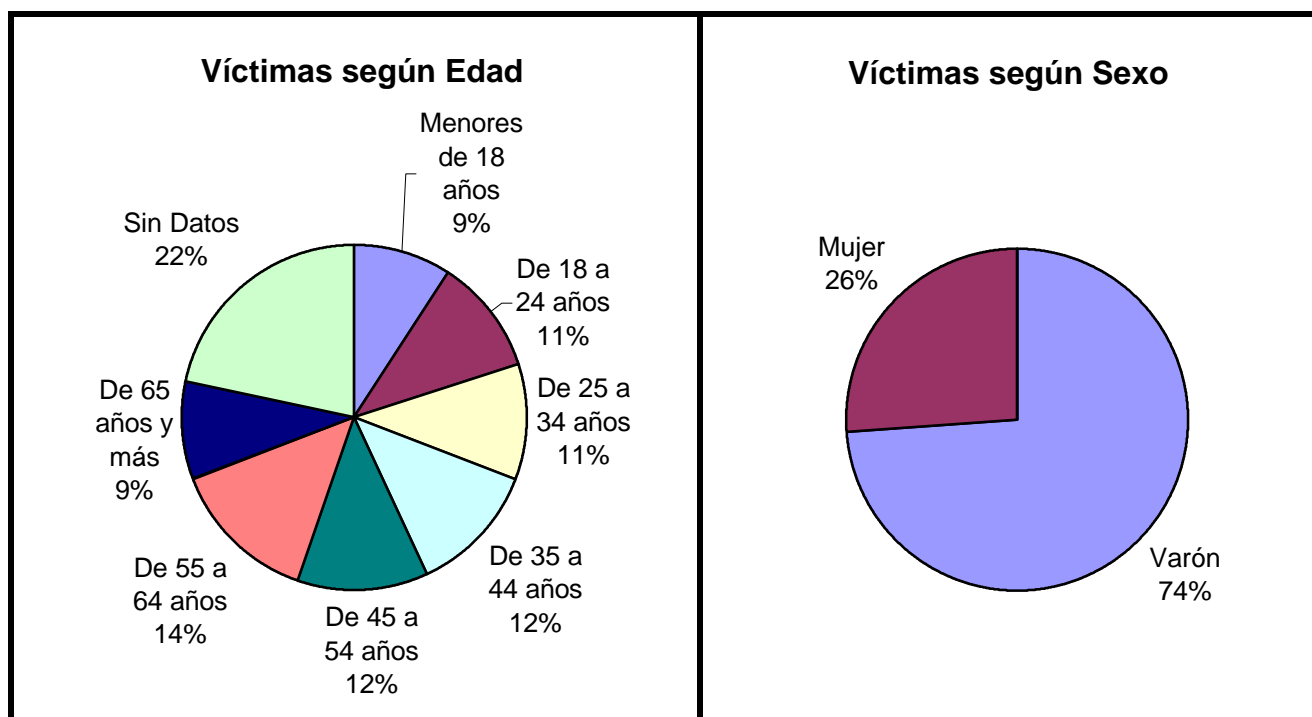
(Aclaración: el total de tipos de colisión puede no coincidir con el total de hechos debido a que las categorías consideradas no son excluyentes de modo que se puede dar más de una modalidad)

Serie personas

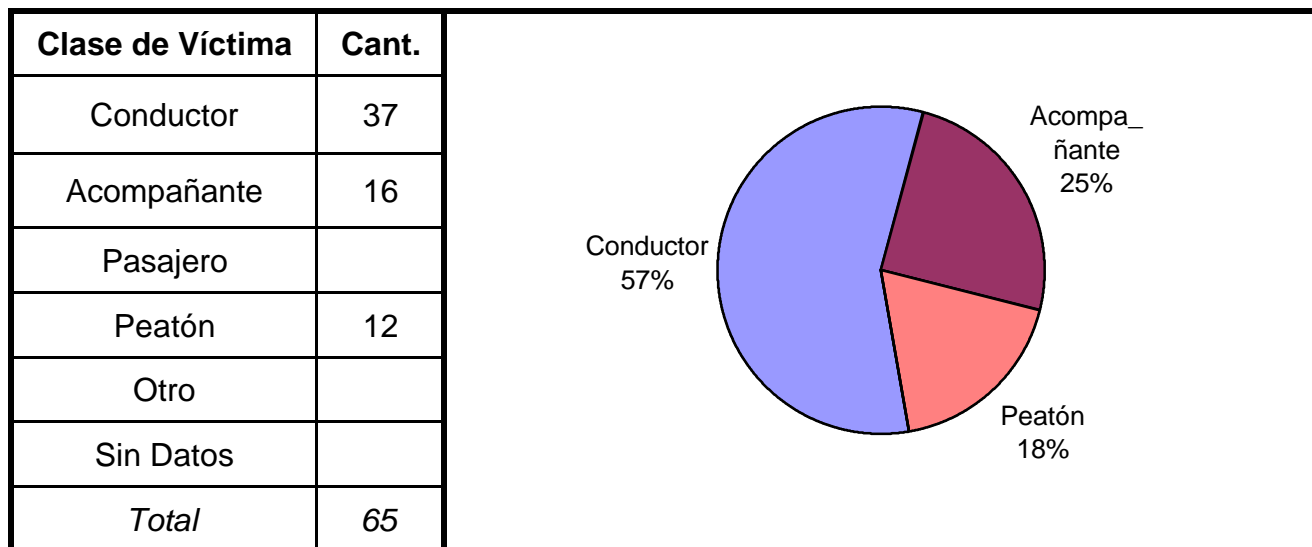
En esta serie de cuadros se presenta información resumida acerca de las personas involucradas en homicidios culposos en hechos de tránsito.

Cuadro 1. Víctimas de homicidios culposos en hechos de tránsito según sexo por grupo de edades

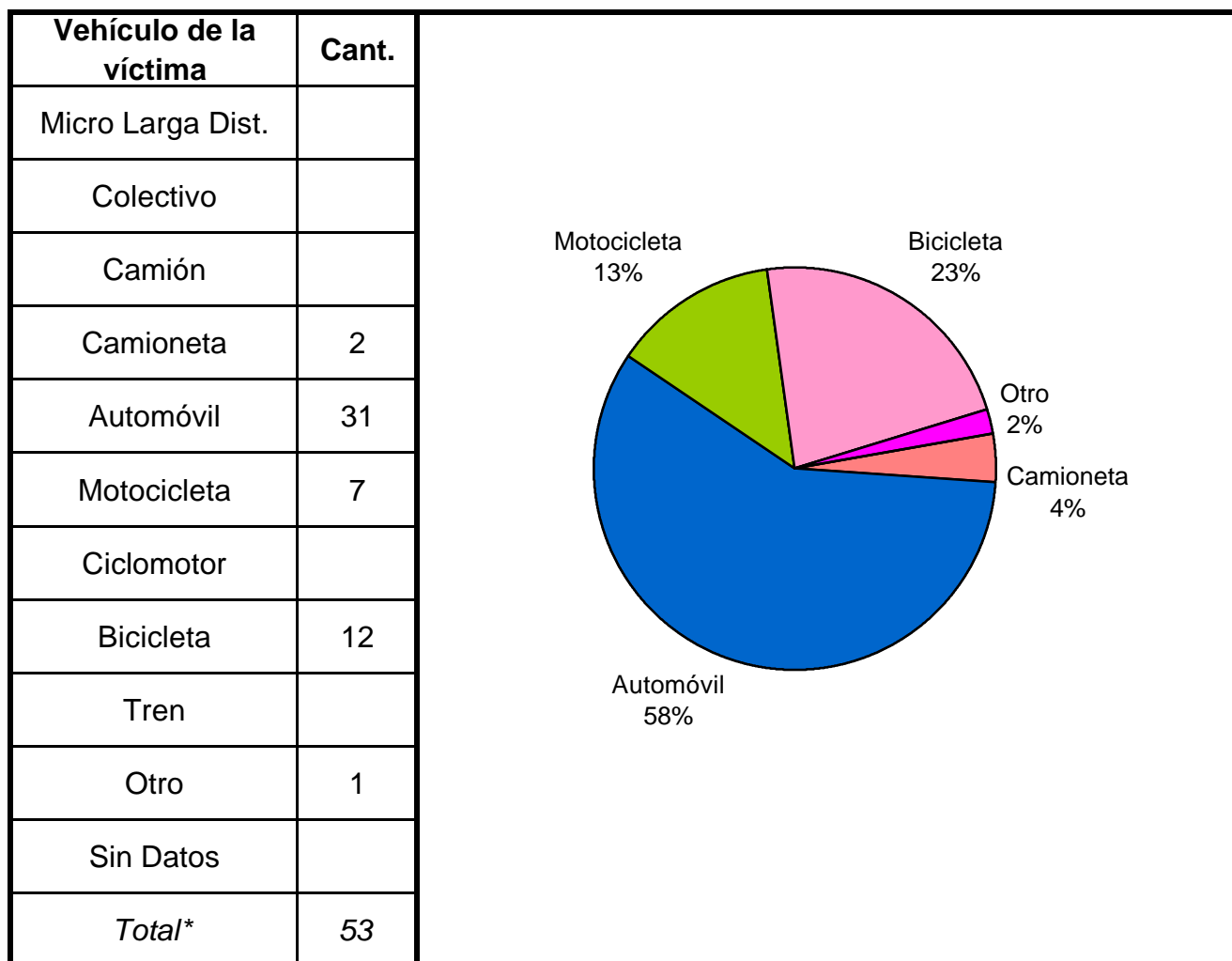
Grupo de edad	Varón	Mujer	Sin Datos	Total
Menores de 18 años	4	2	0	6
De 18 a 24 años	5	2	0	7
De 25 a 34 años	6	1	0	7
De 35 a 44 años	5	3	0	8
De 45 a 54 años	5	3	0	8
De 55 a 64 años	6	3	0	9
De 65 años y más	6	0	0	6
Sin Datos	11	3	0	14
Total	48	17	0	65



Cuadro 2. Clase de víctima



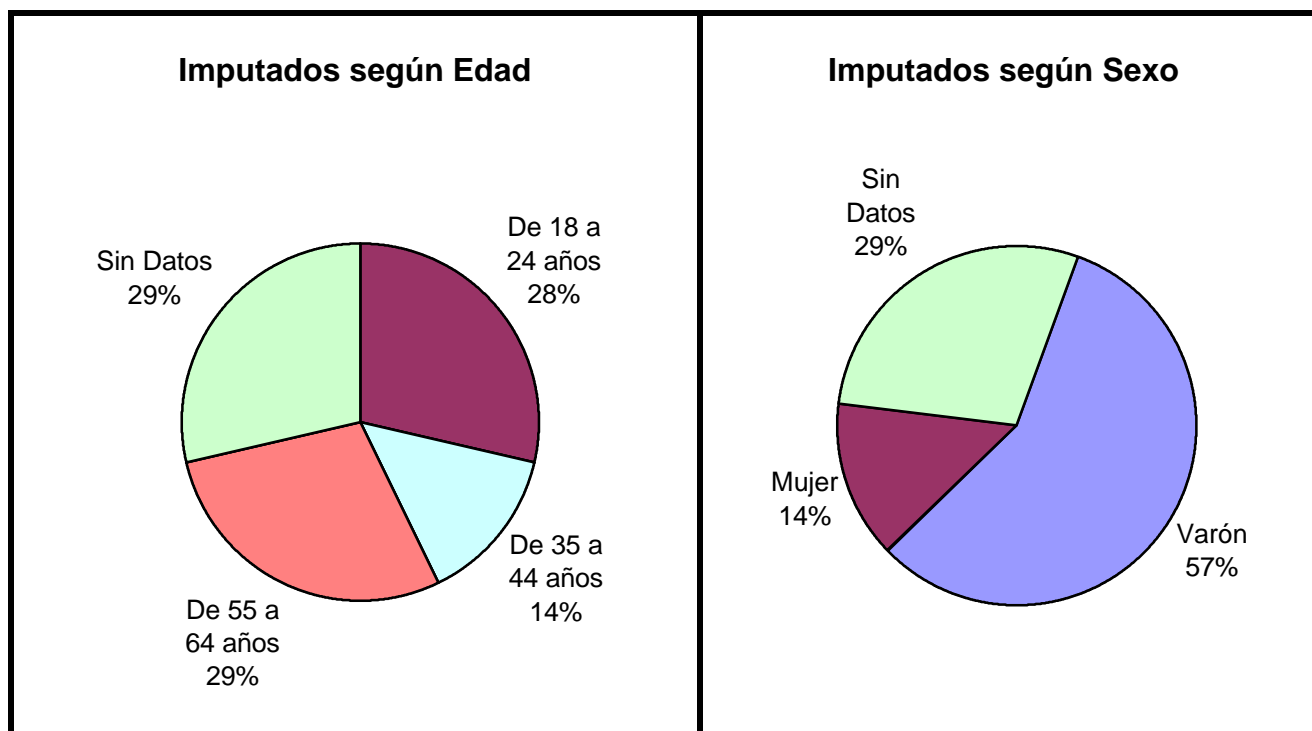
Cuadro 3. Tipo de vehículo de la víctima



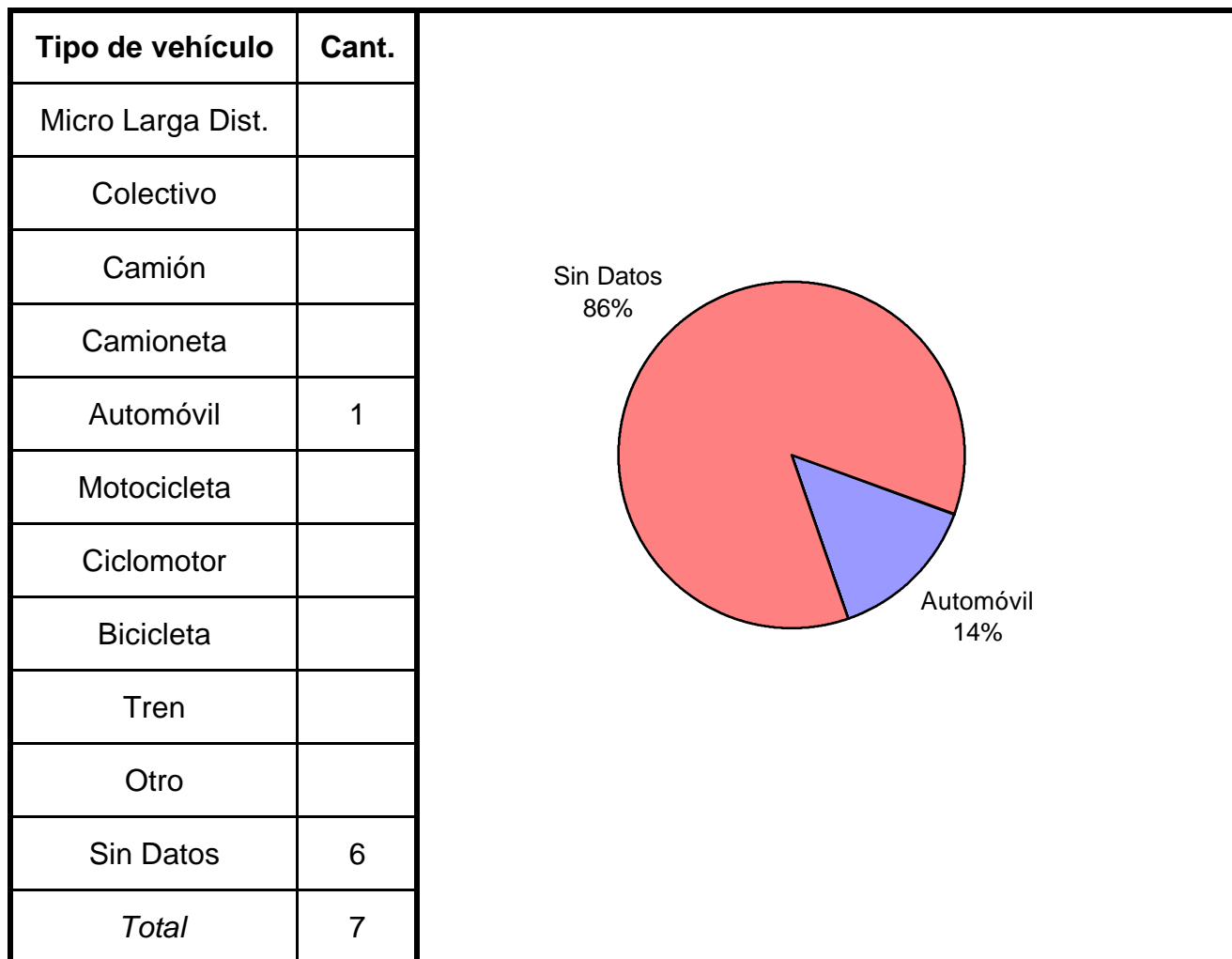
* Se encuentran excluidos los peatones

Cuadro 4. Imputados de homicidios culposos en hechos de tránsito según sexo por grupo de edades

Grupo de edad	Varón	Mujer	Sin Datos	Total
Menores de 18 años	0	0	0	0
De 18 a 24 años	2	0	0	2
De 25 a 34 años	0	0	0	0
De 35 a 44 años	0	1	0	1
De 45 a 54 años	0	0	0	0
De 55 a 64 años	2	0	0	2
De 65 años y más	0	0	0	0
Sin Datos	0	0	2	2
<i>Total</i>	<i>4</i>	<i>1</i>	<i>2</i>	<i>7</i>



Cuadro 5. Tipo de vehículo del imputado



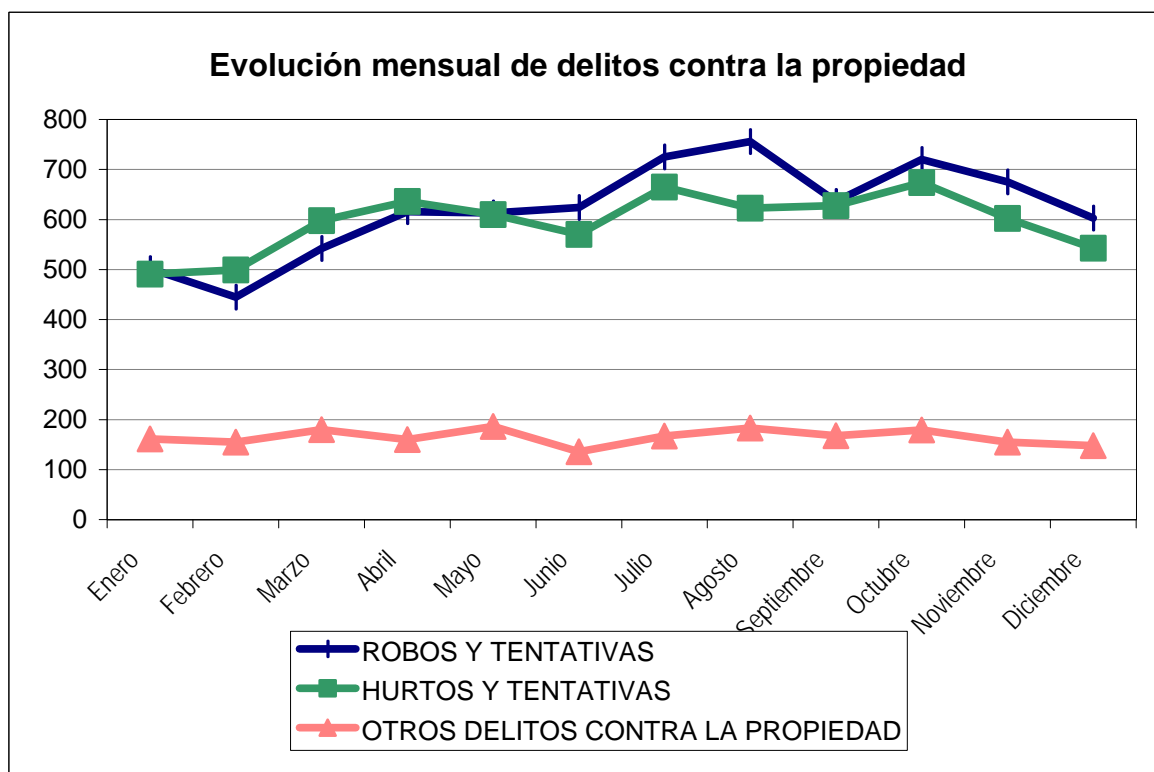
Reporte Anual del SAT - DELITOS CONTRA LA PROPIEDAD

Provincia de RIO NEGRO - Año 2002

Cuadro Resumen. Total de delitos contra la propiedad por mes

Hechos	ROBOS Y TENTATIVAS		HURTOS Y TENTATIVAS		OTROS DELITOS CONTRA LA PROPIEDAD	
	SNIC	SAT	SNIC	SAT	SNIC	SAT
Enero	502	501	491	492	161	159
Febrero	445	445	499	499	155	156
Marzo	542	541	598	598	180	180
Abril	616	615	636	636	160	155
Mayo	613	613	610	609	186	183
Junio	624	623	570	569	136	136
Julio	725	722	665	665	167	167
Agosto	756	754	623	623	183	181
Septiembre	636	634	628	628	168	167
Octubre	720	719	674	675	179	178
Noviembre	675	676	602	602	155	153
Diciembre	603	602	543	543	148	147
Total	7.457	7.445	7.139	7.139	1.978	1.962
Promedio	621		595		165	
Tasa c/100 mil hab.	1348,90		1291,37		357,80	

Aclaración: El sistema de alerta temprana (SAT) de delitos contra la propiedad se implementó a partir del año 2001. Es posible encontrar algunas inconsistencias en la información enviada por la policía que no han podido subsanarse.



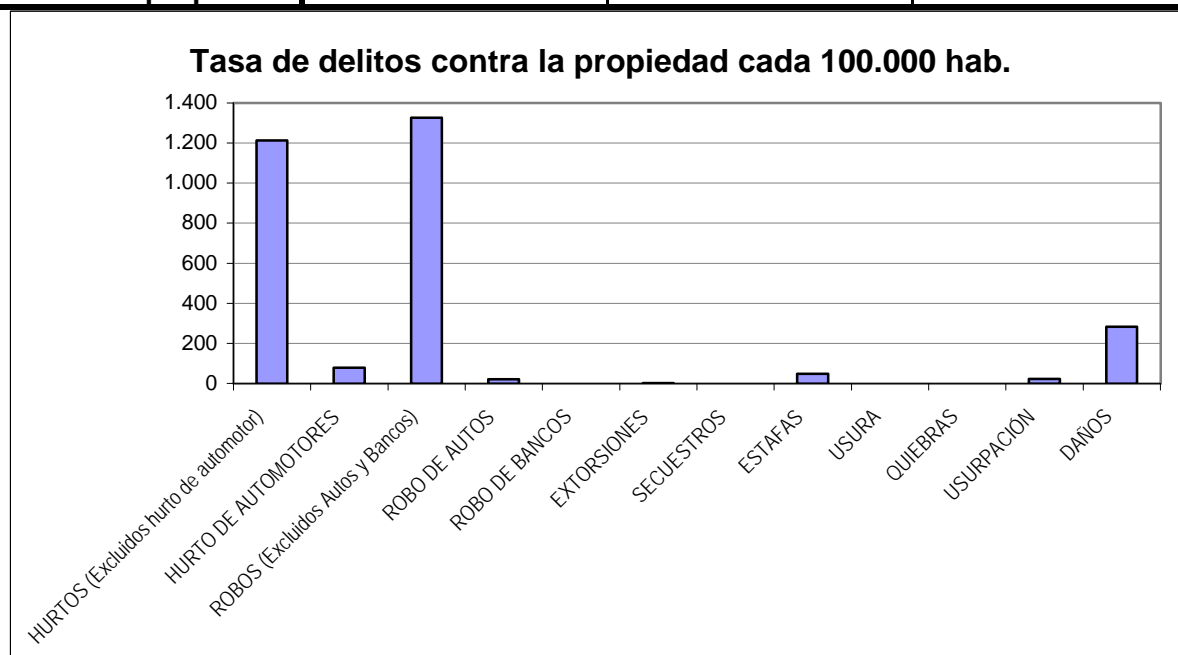
Reporte Anual del SAT - Delitos contra la Propiedad

Provincia de RIO NEGRO - Año 2002

Cuadro Resumen de Delitos contra la Propiedad

Cantidad de hechos, tasa cada 100.000 habitantes y porcentaje respecto del total

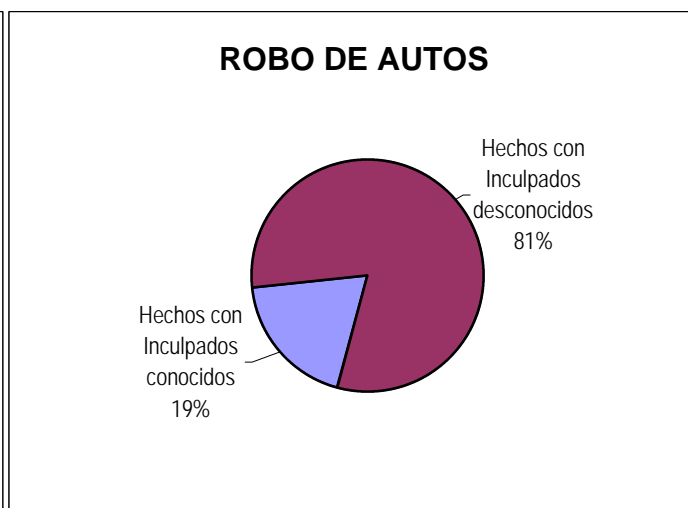
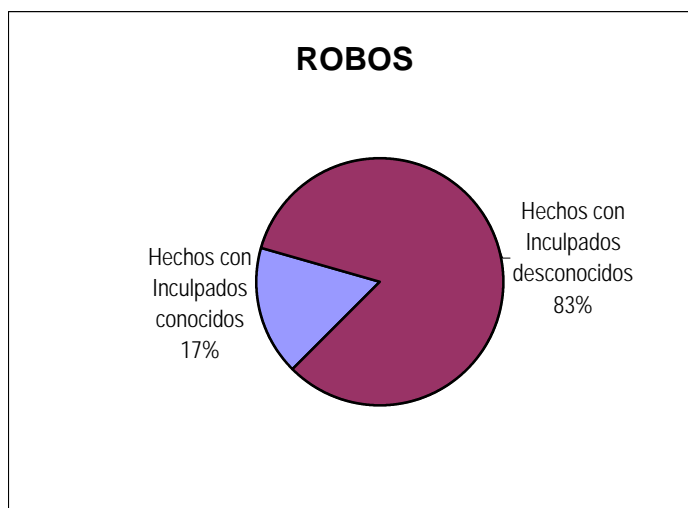
Delitos contra la Propiedad	Hechos	Tasa c/ 100.000 hab.	Porcentaje
HURTOS (Excluidos hurto de automotor)	6.707	1.213,23	40,5%
HURTO DE AUTOMOTORES	432	78,14	2,6%
ROBOS (Excluidos Autos y Bancos)	7.330	1.325,92	44,3%
ROBO DE AUTOS	115	20,80	0,7%
ROBO DE BANCOS	0	0,00	0,0%
EXTORSIONES	9	1,63	0,1%
SECUESTROS	0	0,00	0,0%
ESTAFAS	264	47,75	1,6%
USURA	0	0,00	0,0%
QUIEBRAS	0	0,00	0,0%
USURPACIÓN	126	22,79	0,8%
DAÑOS	1.563	282,73	9,4%
Total de delitos contra la propiedad	16.546	2.993,01	100%



Reporte Anual del SAT - Delitos contra la Propiedad Provincia de RIO NEGRO - Año 2002

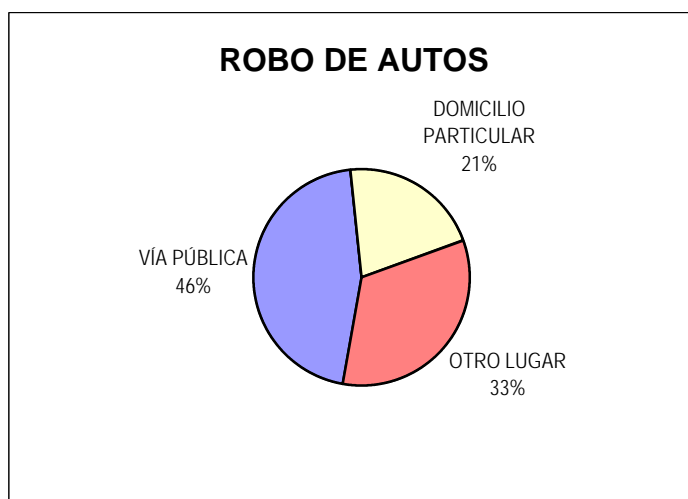
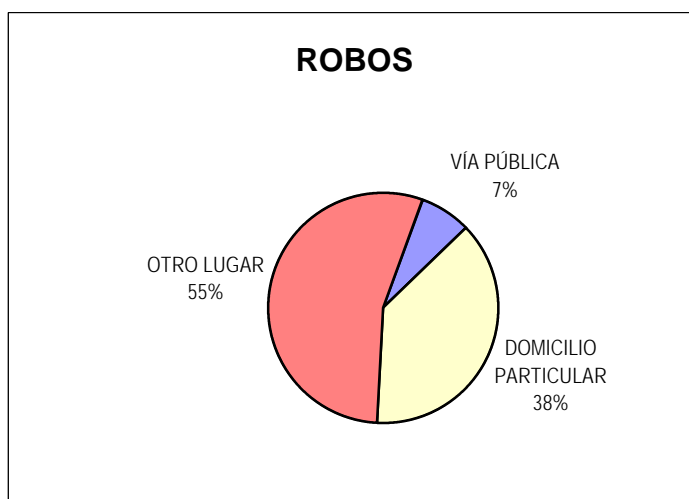
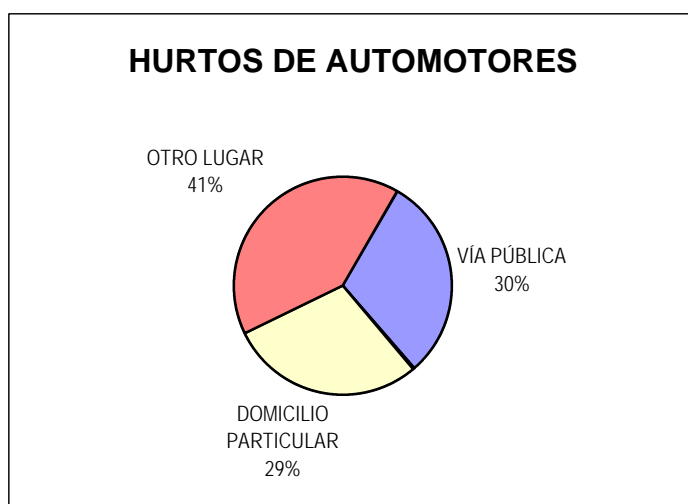
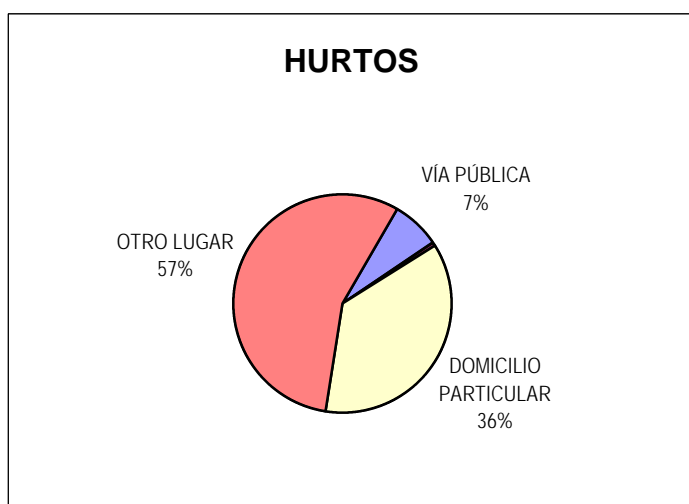
Distribución de hurto, hurto de automotores, robo, robo de banco y robo de automotores según inculpados conocidos, desconocidos y total

Delitos	Hechos con Inculpados conocidos	<i>Tasa cada 100.000 hab.</i>	Hechos con Inculpados desconocidos	<i>Tasa cada 100.000 hab.</i>	Cantidad Total de Hechos	<i>Tasa cada 100.000 hab.</i>
HURTOS (Excluidos hurto de automotor)	1357	245,47	5350	967,76	6707	1.213,23
HURTO DE AUTOMOTORES	36	6,51	396	71,63	432	78,14
ROBOS (Excluidos Autos y Bancos)	1240	224,30	6090	1.101,62	7330	1.325,92
ROBO DE AUTOS	22	3,98	93	16,82	115	20,80
ROBO DE BANCOS		0,00		0,00	0	0,00



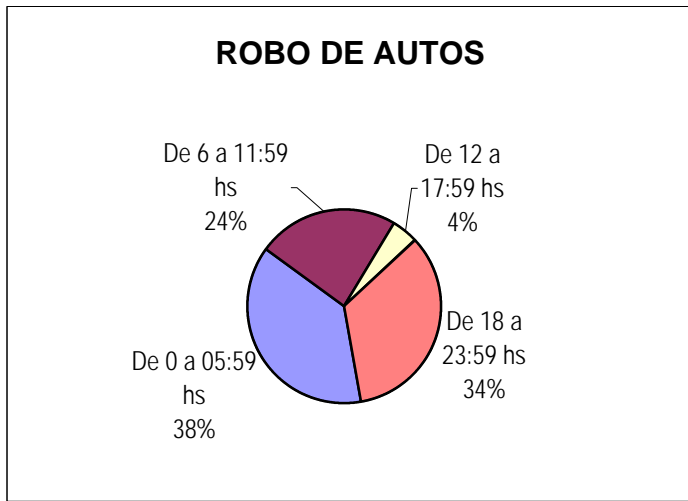
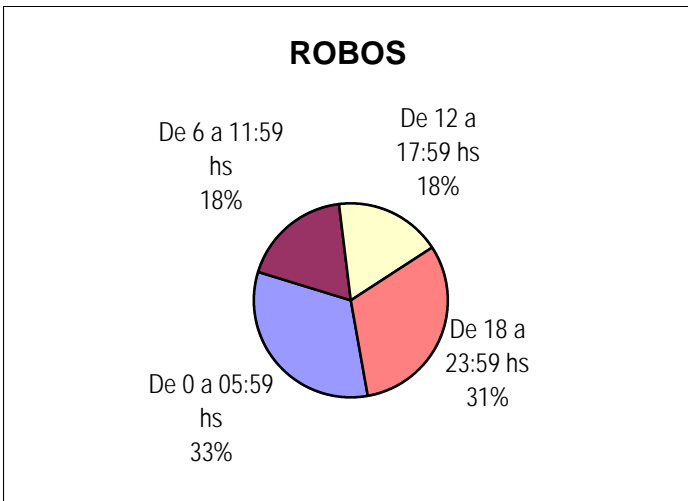
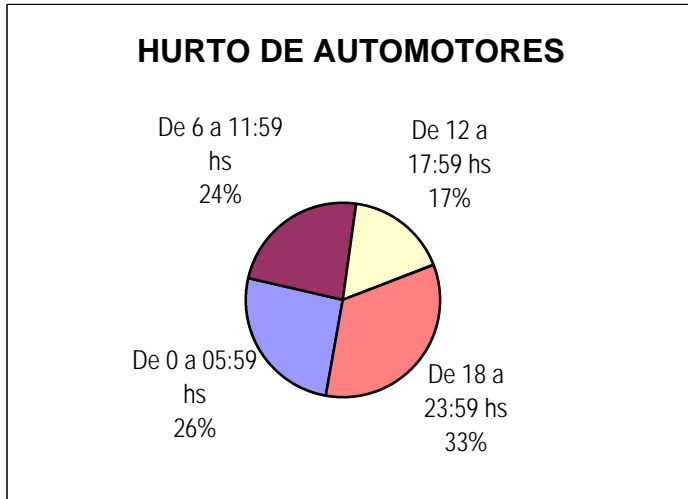
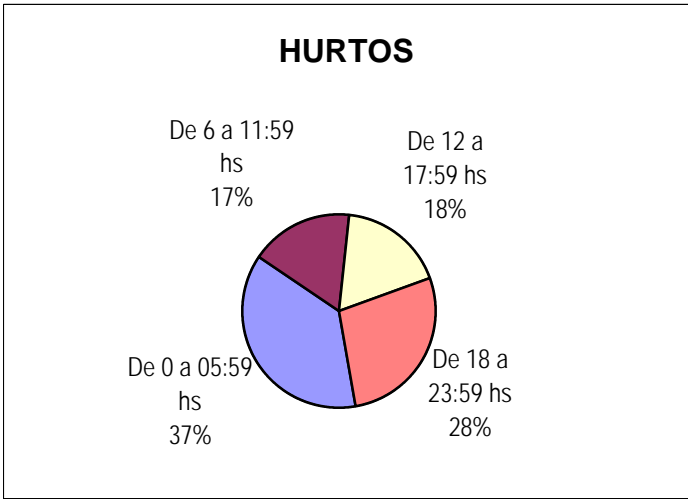
Distribución de hurto, hurto de automotores, robo y robo de automotores según tipo de lugar

Delitos	VÍA PÚBLICA	COMERCIOS	DOMICILIO PARTICULAR	OTRO LUGAR	Cantidad Total de Hechos
HURTOS (Excluidos hurto de automotor)	493	25	2444	3750	6712
HURTO DE AUTOMOTORES	131	1	125	175	432
ROBOS (Excluidos Autos y Bancos)	532	4	2784	4009	7329
ROBO DE AUTOS	52	0	24	38	114



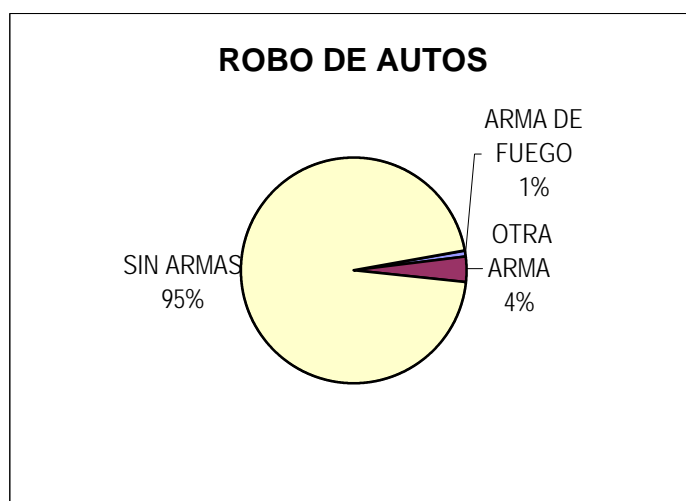
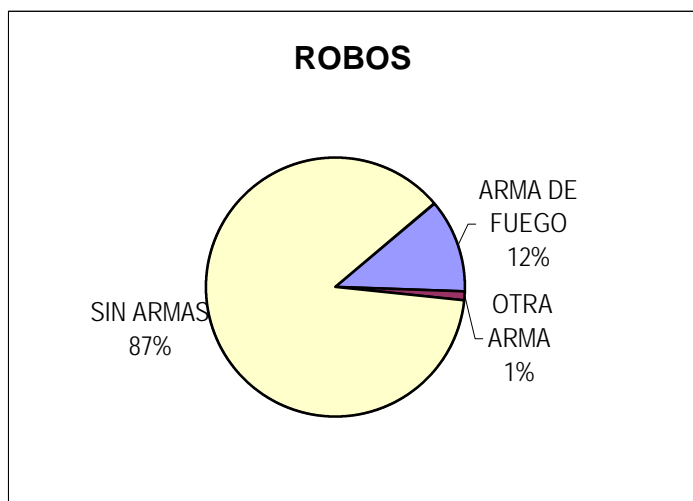
Distribución de hurto, hurto de automotores, robo y robo de automotores según horario

Delitos	De 0 a 05:59 hs	De 6 a 11:59 hs	De 12 a 17:59 hs	De 18 a 23:59 hs	Cantidad Total de Hechos
HURTOS (Excluidos hurto de automotor)	2442	1130	1165	1821	6558
HURTO DE AUTOMOTORES	111	102	72	145	430
ROBOS (Excluidos Autos y Bancos)	2307	1315	1268	2238	7128
ROBO DE AUTOS	43	27	5	39	114
ROBO DE BANCOS					0



Distribución de robo y robo de automotores según arma

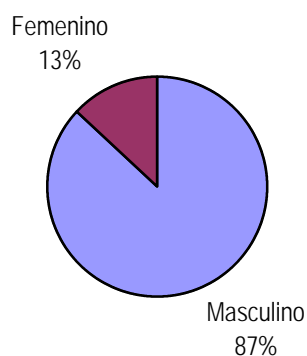
Delitos	ARMA DE FUEGO	OTRA ARMA	SIN ARMAS	Cantidad Total de Hechos
ROBOS (Excluidos Autos y Bancos)	805	82	6096	6983
ROBO DE AUTOS	1	4	109	114
ROBO DE BANCOS				0



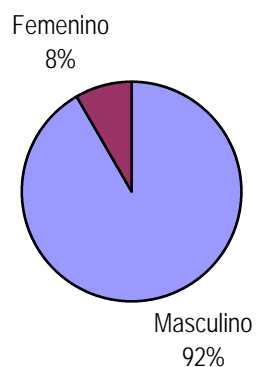
Distribución de inculpados conocidos según sexo

Delitos	Masculino	Femenino	Cantidad Total de Inculpados conocidos
HURTOS (Excluidos hurto de automotor)	1484	222	1706
HURTO DE AUTOMOTORES	44	4	48
ROBOS (Excluidos Autos y Bancos)	1621	131	1752
ROBO DE AUTOS	32	2	34
ROBO DE BANCOS			0

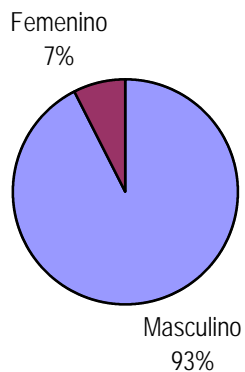
HURTOS



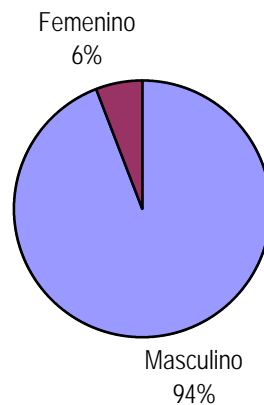
HURTO DE AUTOMOTORES



ROBOS

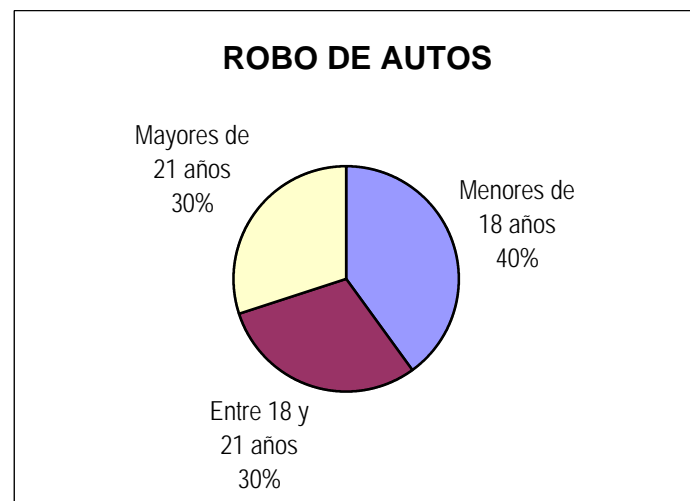
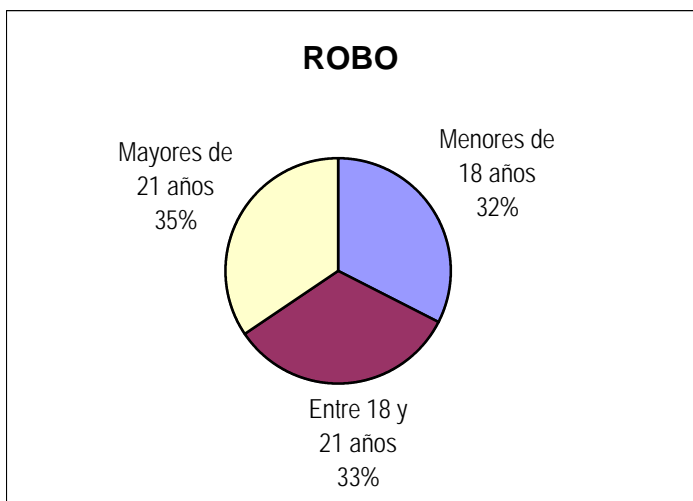
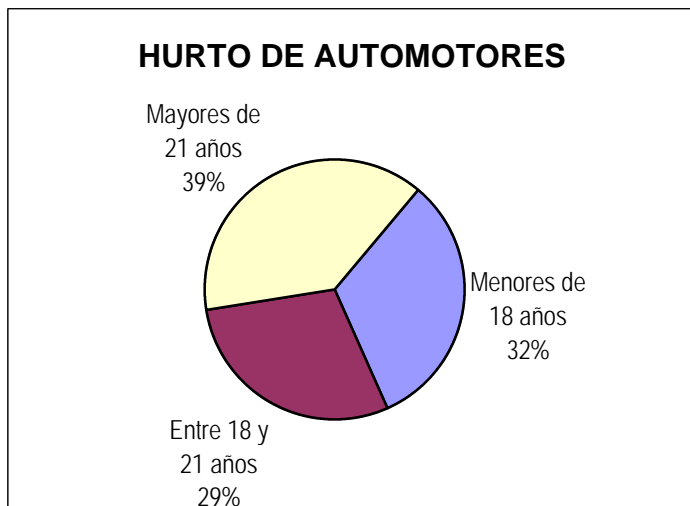
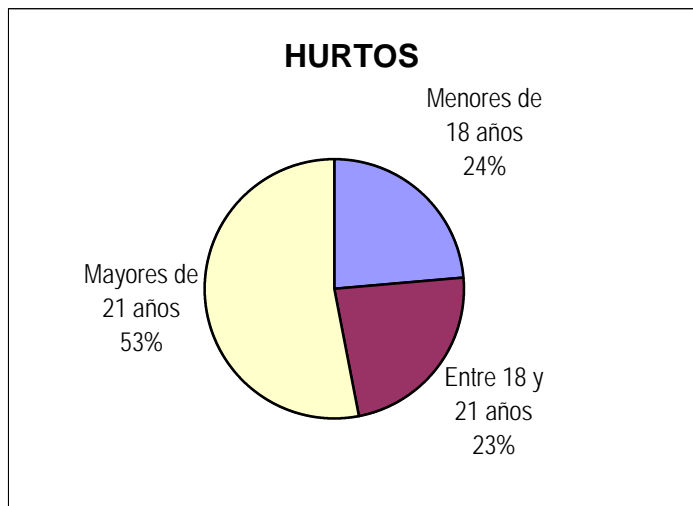


ROBO DE AUTOS



Distribución de inculpados conocidos según grupos de edad

Delitos	Menores de 18 años	Entre 18 y 21 años	Mayores de 21 años	Cantidad Total de Inculpados conocidos
HURTOS (Excluidos hurto de automotor)	233	232	524	989
HURTO DE AUTOMOTORES	10	9	12	31
ROBOS (Excluidos Autos y Bancos)	404	413	431	1248
ROBO DE AUTOS	12	9	9	30
ROBO DE BANCOS				0



DELITOS CONTRA LA PROPIEDAD

Ministerio de Justicia y Derechos Humanos de la Nación. Dirección Nacional de Política Criminal

Provincia: RIO NEGRO

Planilla Resumen Anual de Delitos contra la Propiedad

Mes Desde: Enero

AÑO

Mes Hasta: Diciembre

2002

HECHOS														DATOS DE LOS INculpADOS CONOCIDOS						
Tipo de Delito contra la Propiedad*	Cantidad de Hechos			Cantidad de hechos según TIPO DE LUGAR				Cantidad de hechos según HORARIO				Cantidad de hechos según ARMA			Cantidad de Inculpados según SEXO		Cantidad de Inculpados según EDADES			
	Hechos con Inculpados conocidos	Hechos con Inculpados desconocidos	Cantidad Total de Hechos	Hechos en Vía PÚBLICA (calle, plaza,etc)	Hechos en COMERCIOS	Hechos en DOMICILIO PARTICULAR	Hechos en OTRO LUGAR	De 0 a 05:59 hs	De 6 a 11:59 hs	De 12 a 17:59 hs	De 18 a 23:59 hs	Hechos con ARMA DE FUEGO	Hechos con OTRA ARMA	Hechos SIN ARMAS	Masculino	Femenino	Menores de 18 años	Entre de 18 y 21 años	Mayores de 21 años	
ITEMS 19 y 20	HURTOS (Excluye automotores)	1357	5350	6707	493	25	2444	3750	2442	1130	1165	1821	4	3	6544	1484	222	233	232	524
	HURTO DE AUTOMOTORES	36	396	432	131	1	125	175	111	102	72	145	0	0	432	44	4	10	9	12
ROBO Y TENTATIVAS (ITEMS 15,16,17,18)	ROBOS (Excluir Autos y Bancos)	1240	6090	7330	532	4	2784	4009	2307	1315	1268	2238	805	82	6096	1621	131	404	413	431
	ROBO DE AUTOS	22	93	115	52	0	24	38	43	27	5	39	1	4	109	32	2	12	9	9
	ROBO DE BANCOS			0																
OTROS DELITOS CONTRA LA PROPIEDAD (ITEM.21)	EXTORSIONES	3	6	9	Dirección Nacional de Política Criminal - Ministerio de Justicia, Seguridad y DD. HH.															
	SECUESTROS			0																
	ESTAFAS	177	87	264																
	USURA			0																
	QUIEBRAS			0																
	USURPACIÓN	89	37	126																
	DAÑOS	759	804	1563																

Provincia de RIO NEGRO - Año 2002

CANTIDAD DE SENTENCIAS CONDENATORIAS*: 611

DISTRIBUCIÓN DE HECHOS DELICTIVOS Y SENTENCIAS CONDENATORIAS
POR TIPO DE DELITO

Tipo de Delito	Año 2002		
	Cantidad de hechos delictivos	**Sentencias Condenatorias según delito	PORCENTAJE
<i>Homicidios Dolosos</i>	38	18	47,37%
Total de Delitos contra las personas	2.719	452	16,62%
<i>Robos</i>	7.457	311	4,17%
Total de Delitos contra la Propiedad	16.574	560	3,38%
Delitos contra el Honor	3	0	0,00%
Delitos contra la Honestidad	233	43	18,45%
Delitos contra el Estado Civil	0	0	
Delitos contra la Libertad	2.519	253	10,04%
Delitos contra la Seguridad Pública	295	127	43,05%
Delitos contra el Orden Público	43	0	0,00%
Delitos contra la Seguridad de la Nación	3	0	0,00%
Delitos contra los Poderes Públicos	1	1	100,00%
Delitos contra la Administración Pública	440	72	16,36%
Delitos contra la Fe Pública	340	16	4,71%
Delitos previstos en Leyes Especiales	228	54	23,68%
Delitos previstos en Ley 23.737	67	28	41,79%

* Los datos referidos a sentencias condenatorias en sede penal son suministrados por el Registro Nacional de Reincidencia y Estadística Criminal. No se incluyen las absoluciones.

** El total de esta columna no coincide con el total de sentencias condenatorias debido a que estas pueden incluir más de un delito.