

**SISTEMA NACIONAL DE INFORMACIÓN CRIMINAL**

**AÑO 2008**

**Informe provincia de: NEUQUEN**

## HECHOS DELICTIVOS REGISTRADOS

NEUQUEN

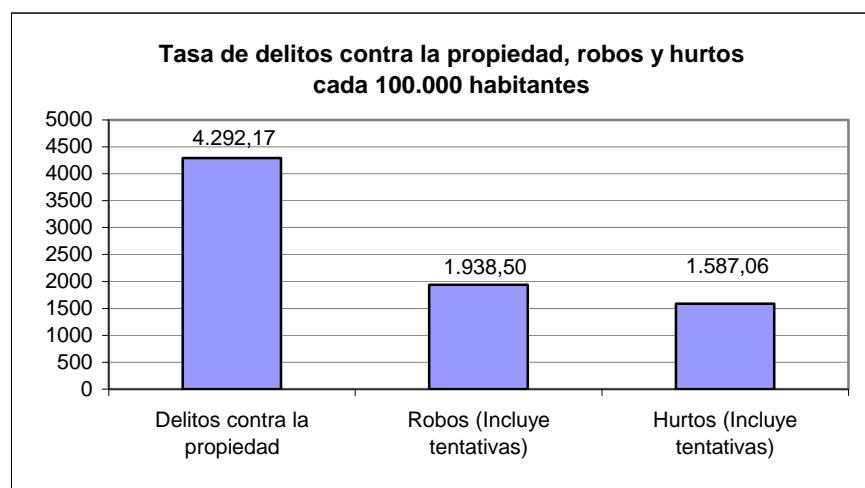
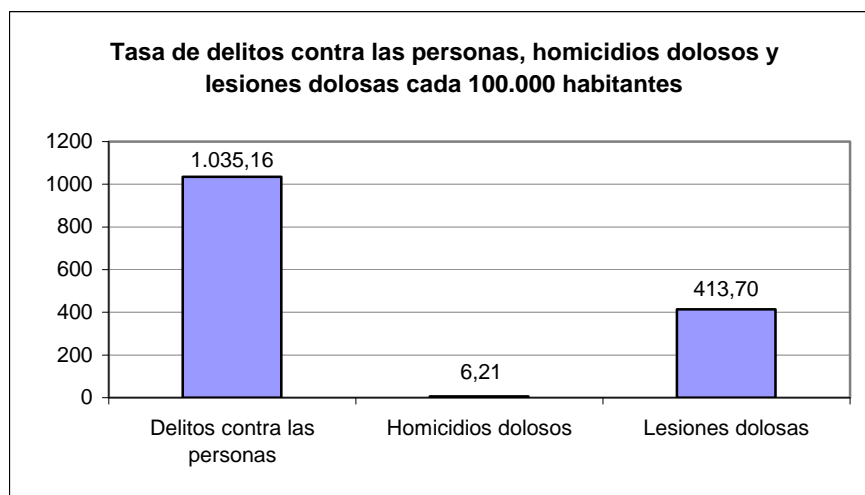
## TOTAL AÑO 2008

Tipo de Delito	Total de hechos	Tasa cada 100.000 hab.
<b>DELITOS CONTRA LAS PERSONAS</b>		
Homicidios dolosos	34	6,21
Homicidios dolosos en grado de tentativa	2	0,37
Homicidios culposos en accidentes de tránsito	55	10,04
Homicidios culposos por otros hechos	6	1,10
Lesiones dolosas	2.266	413,70
Lesiones culposas en accidentes de tránsito	2.698	492,57
Lesiones culposas por otros hechos	100	18,26
Otros delitos contra las personas	509	92,93
<b>Total de delitos contra las personas</b>	<b>5.670</b>	<b>1.035,16</b>
<b>DELITOS CONTRA LA INTEGRIDAD SEXUAL Y EL HONOR</b>		
Delitos contra el honor	28	5,11
Violaciones	35	6,39
Otros delitos contra la integridad sexual	88	16,07
<b>Total de delitos contra la integridad sexual y el honor</b>	<b>151</b>	<b>27,57</b>
<b>DELITOS CONTRA LA LIBERTAD</b>		
Amenazas	2.764	504,62
Otros delitos contra la libertad	49	8,95
<b>Total de delitos contra la libertad</b>	<b>2.813</b>	<b>513,56</b>
<b>DELITOS CONTRA LA PROPIEDAD</b>		
Robos y tentativas de robo (excluye los agravados por el resultado de lesiones y/o muertes)	10.365	1.892,31
Robos agravados y tentativas de robo agravado por el resultado de lesiones y/o muerte.	253	46,19
Hurtos y tentativa de hurto.	8.693	1.587,06
Otros delitos contra la propiedad	4.199	766,60
<b>Total de delitos contra la propiedad</b>	<b>23.510</b>	<b>4.292,17</b>
<b>DELITOS CONTRA EL ESTADO Y LA COMUNIDAD</b>		
Delitos contra la seguridad pública	82	14,97
Delitos contra el orden público	44	8,03
Delitos contra la seguridad de la nación	3	0,55
Delitos contra los poderes públicos y el orden constitucional	15	2,74
Delitos contra la administración pública	159	29,03
Delitos contra la fe pública	83	15,15
<b>Total de delitos contra el estado y la comunidad</b>	<b>386</b>	<b>70,47</b>
<b>DELITOS CONTRA EL ESTADO CIVIL</b>		
<b>LEY 23.737 (estupefacientes)</b>	<b>4</b>	<b>0,73</b>
<b>OTROS DELITOS PREVISTOS EN LEYES ESPECIALES</b>	<b>170</b>	<b>31,04</b>
<b>TOTAL DE HECHOS DELICTIVOS</b>	<b>873</b>	<b>159,38</b>
<b>TOTAL DE HECHOS DELICTIVOS</b>	<b>33.577</b>	<b>6.130,08</b>

# NEUQUEN

## TASAS DE HECHOS DELICTIVOS, DELITOS CONTRA LAS PERSONAS, HOMICIDIOS DOLOSOS Y LESIONES DOLOSAS, DELITOS CONTRA LA PROPIEDAD, ROBOS Y HURTOS AÑO 2008

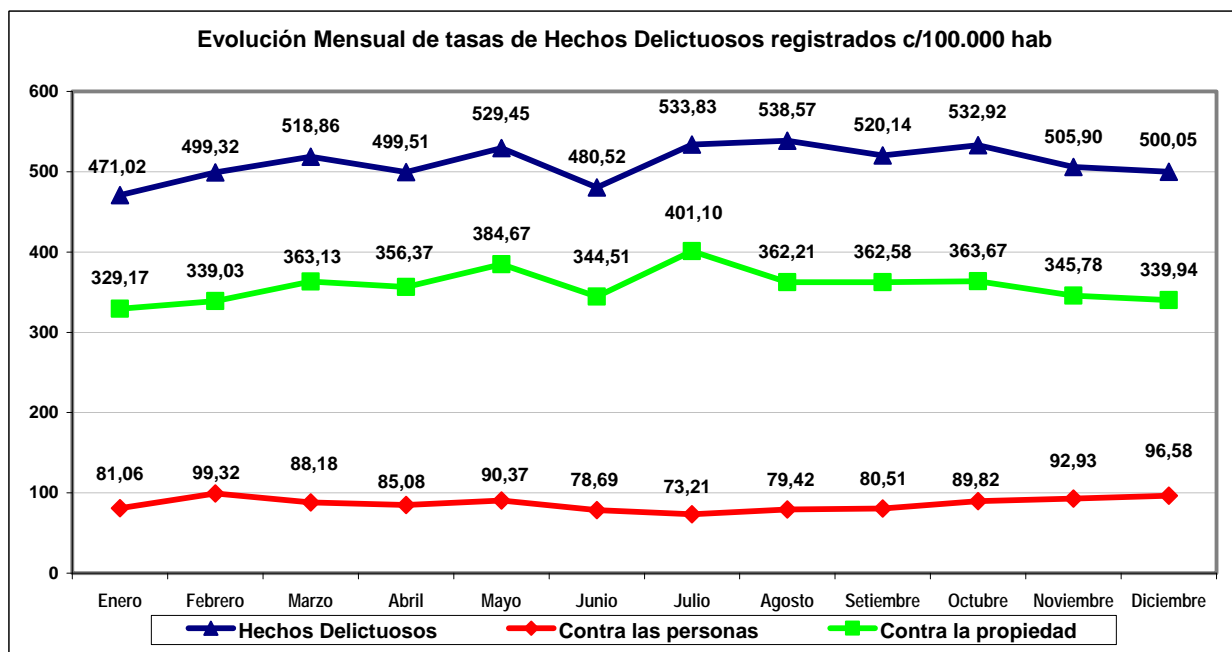
TIPO DE DELITO	CANTIDAD	TASA CADA 100.000 HAB.
<b>Total de Hechos Delictivos</b>	<b>33.577</b>	<b>6.130,08</b>
<i>Delitos contra las personas</i>	5.670	1.035,16
Homicidios dolosos	34	6,21
Lesiones dolosas	2.266	413,70
<i>Delitos contra la propiedad</i>	23.510	4.292,17
Robos (Incluye tentativas)	10.618	1.938,50
Hurtos (Incluye tentativas)	8.693	1.587,06



## NEUQUEN

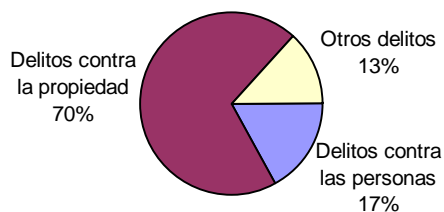
Evolución mensual de Hechos Delictuosos registrados - Año 2008												
Delito	Enero		Febrero		Marzo		Abril		Mayo		Junio	
	V.Abs.	Tasa	V.Abs.	Tasa	V.Abs.	Tasa	V.Abs.	Tasa	V.Abs.	Tasa	V.Abs.	Tasa
Hechos Delictuosos	2.580	471,02	2.735	499,32	2.842	518,86	2.736	499,51	2.900	529,45	2.632	480,52
<i>Contra las personas</i>	444	81,06	544	99,32	483	88,18	466	85,08	495	90,37	431	78,69
Homicidios Dolosos	6	1,10	3	0,55	7	1,28	1	0,18	4	0,73	2	0,37
Lesiones Dolosas	193	35,24	237	43,27	212	38,70	146	26,65	196	35,78	157	28,66
<i>Contra la propiedad</i>	1.803	329,17	1.857	339,03	1.989	363,13	1.952	356,37	2.107	384,67	1.887	344,51
Robos (con tentativa)	763	139,30	795	145,14	862	157,37	883	161,21	995	181,65	855	156,10
Hurtos (con tentativa)	724	132,18	728	132,91	711	129,81	682	124,51	760	138,75	688	125,61

Delito	Julio		Agosto		Setiembre		Octubre		Noviembre		Diciembre	
	V.Abs.	Tasa	V.Abs.	Tasa	V.Abs.	Tasa	V.Abs.	Tasa	V.Abs.	Tasa	V.Abs.	Tasa
Hechos Delictuosos	2.924	533,83	2.950	538,57	2.849	520,14	2.919	532,92	2.771	505,90	2.739	500,05
<i>Contra las personas</i>	401	73,21	435	79,42	441	80,51	492	89,82	509	92,93	529	96,58
Homicidios Dolosos	3	0,55	3	0,55	3	0,55	0	0,00	2	0,37	0	0,00
Lesiones Dolosas	138	25,19	156	28,48	165	30,12	238	43,45	204	37,24	224	40,90
<i>Contra la propiedad</i>	2.197	401,10	1.984	362,21	1.986	362,58	1.992	363,67	1.894	345,78	1.862	339,94
Robos (con tentativa)	1.012	184,76	969	176,91	943	172,16	926	169,06	801	146,24	814	148,61
Hurtos (con tentativa)	817	149,16	718	131,08	696	127,07	726	132,54	725	132,36	718	131,08



## NEUQUEN AÑO 2008

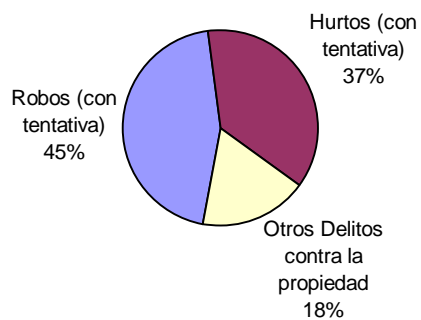
### Distribución de hechos delictivos registrados



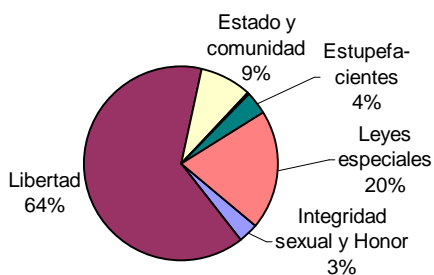
### Distribución de delitos contra las personas



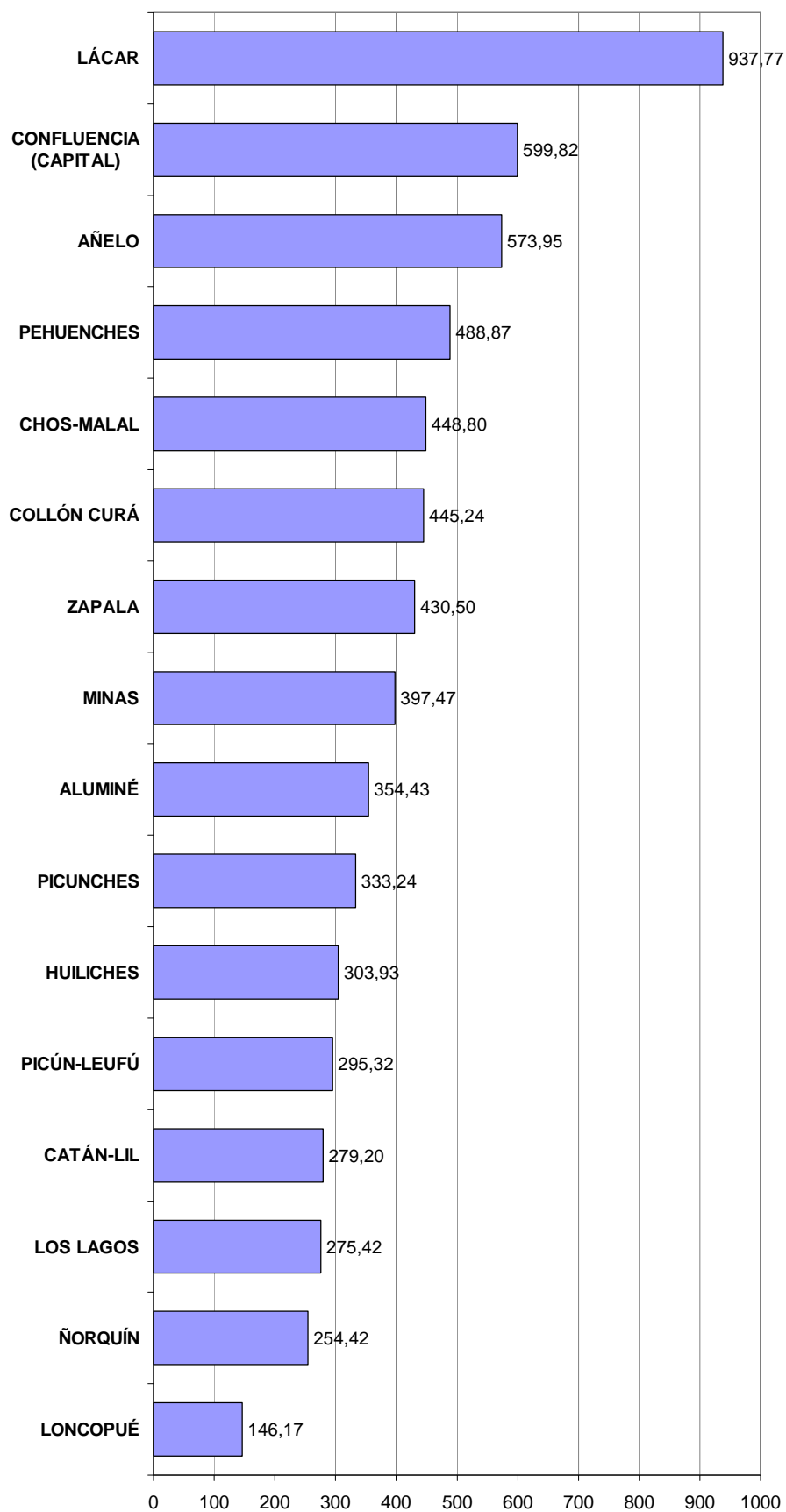
### Distribución de delitos contra la propiedad



### Distribución de otros hechos delictivos registrados



### Tasas de Hechos Delictuosos registrados cada 10.000 hab. por Departamento



## PLANILLA DE FRECUENCIAS SNIC POR DEPARTAMENTOS

DELITOS	FRECUENCIA	TASA C/10000 Hab.
<b>ALUMINÉ</b>		
<b>DELITOS CONTRA LAS PERSONAS</b>		
Homicidios Dolosos	0	0,00
Homicidios dolosos en grado de tentativa	0	0,00
Homicidios culposos en accidentes de tránsito	2	2,66
Homicidios culposos por otros hechos	0	0,00
Lesiones dolosas	30	39,97
Lesiones culposas en accidentes de tránsito	4	5,33
Lesiones culposas por otros hechos	1	1,33
Otros delitos contra las personas	11	14,66
<b>Total de delitos contra las personas</b>	<b>48</b>	<b>63,96</b>
<b>DELITOS CONTRA LA INTEGRIDAD SEXUAL Y EL HONOR</b>		
Delitos contra el honor	0	0,00
Violaciones	0	0,00
Otros delitos contra la integridad sexual	1	1,33
<b>Total de delitos contra la integridad sexual y el honor</b>	<b>1</b>	<b>1,33</b>
<b>DELITOS CONTRA LA LIBERTAD</b>		
Amenazas	27	35,98
Otros delitos contra la libertad	0	0,00
<b>Total de delitos contra la libertad</b>	<b>27</b>	<b>35,98</b>
<b>DELITOS CONTRA LA PROPIEDAD</b>		
Robos y tentativas de robo (ex. los agrav. por el res. de lesiones y/o muertes)	22	29,31
Robos agrav. y tentativas de robo agrav. por el res. de lesiones y/o muerte.	0	0,00
Hurtos y tentativa de hurto.	77	102,60
Otros delitos contra la propiedad	63	83,94
<b>Total de delitos contra la propiedad</b>	<b>162</b>	<b>215,86</b>
<b>DELITOS CONTRA EL ESTADO Y LA COMUNIDAD</b>		
Delitos contra la seguridad pública	2	2,66
Delitos contra el orden público	3	4,00
Delitos contra la seguridad de la nación	1	1,33
Delitos contra los poderes públicos y el orden constitucional	3	4,00
Delitos contra la administración pública	4	5,33
Delitos contra la fe pública	0	0,00
<b>Total de delitos contra el estado y la comunidad</b>	<b>13</b>	<b>17,32</b>
<b>DELITOS CONTRA EL ESTADO CIVIL</b>		
<b>LEY 23.737 (estupefacientes)</b>	<b>2</b>	<b>2,66</b>
<b>OTROS DELITOS PREVISTOS EN LEYES ESPECIALES</b>		
	13	17,32
<b>TOTAL DE HECHOS DELICTIVOSOS</b>	<b>266</b>	<b>354,43</b>
<b>AÑELO</b>		
<b>DELITOS CONTRA LAS PERSONAS</b>		
Homicidios Dolosos	3	2,88
Homicidios dolosos en grado de tentativa	0	0,00
Homicidios culposos en accidentes de tránsito	0	0,00
Homicidios culposos por otros hechos	0	0,00
Lesiones dolosas	48	46,07
Lesiones culposas en accidentes de tránsito	6	5,76
Lesiones culposas por otros hechos	8	7,68
Otros delitos contra las personas	4	3,84
<b>Total de delitos contra las personas</b>	<b>69</b>	<b>66,23</b>
<b>DELITOS CONTRA LA INTEGRIDAD SEXUAL Y EL HONOR</b>		
Delitos contra el honor	0	0,00
Violaciones	0	0,00
Otros delitos contra la integridad sexual	4	3,84
<b>Total de delitos contra la integridad sexual y el honor</b>	<b>4</b>	<b>3,84</b>
<b>DELITOS CONTRA LA LIBERTAD</b>		
Amenazas	58	55,67
Otros delitos contra la libertad	0	0,00
<b>Total de delitos contra la libertad</b>	<b>58</b>	<b>55,67</b>
<b>DELITOS CONTRA LA PROPIEDAD</b>		
Robos y tentativas de robo (ex. los agrav. por el res. de lesiones y/o muertes)	179	171,80
Robos agrav. y tentativas de robo agrav. por el res. de lesiones y/o muerte.	0	0,00
Hurtos y tentativa de hurto.	182	174,68
Otros delitos contra la propiedad	76	72,94
<b>Total de delitos contra la propiedad</b>	<b>437</b>	<b>419,43</b>
<b>DELITOS CONTRA EL ESTADO Y LA COMUNIDAD</b>		
Delitos contra la seguridad pública	1	0,96
Delitos contra el orden público	0	0,00
Delitos contra la seguridad de la nación	0	0,00
Delitos contra los poderes públicos y el orden constitucional	0	0,00
Delitos contra la administración pública	1	0,96
Delitos contra la fe pública	0	0,00
<b>Total de delitos contra el estado y la comunidad</b>	<b>2</b>	<b>1,92</b>
<b>DELITOS CONTRA EL ESTADO CIVIL</b>		
<b>LEY 23.737 (estupefacientes)</b>	<b>0</b>	<b>0,00</b>
<b>OTROS DELITOS PREVISTOS EN LEYES ESPECIALES</b>		
	28	26,87
<b>TOTAL DE HECHOS DELICTIVOSOS</b>	<b>598</b>	<b>573,95</b>

DELITOS	FRECUENCIA	TASA C/10000 Hab.
<b>CATÁN-LIL</b>		
<b>DELITOS CONTRA LAS PERSONAS</b>		
Homicidios Dolosos	0	0,00
Homicidios dolosos en grado de tentativa	0	0,00
Homicidios culposos en accidentes de tránsito	1	3,93
Homicidios culposos por otros hechos	0	0,00
Lesiones dolosas	11	43,26
Lesiones culposas en accidentes de tránsito	2	7,86
Lesiones culposas por otros hechos	0	0,00
Otros delitos contra las personas	0	0,00
<b>Total de delitos contra las personas</b>	<b>14</b>	<b>55,05</b>
<b>DELITOS CONTRA LA INTEGRIDAD SEXUAL Y EL HONOR</b>		
Delitos contra el honor	0	0,00
Violaciones	0	0,00
Otros delitos contra la integridad sexual	0	0,00
<b>Total de delitos contra la integridad sexual y el honor</b>	<b>0</b>	<b>0,00</b>
<b>DELITOS CONTRA LA LIBERTAD</b>		
Amenazas	12	47,19
Otros delitos contra la libertad	0	0,00
<b>Total de delitos contra la libertad</b>	<b>12</b>	<b>47,19</b>
<b>DELITOS CONTRA LA PROPIEDAD</b>		
Robos y tentativas de robo (ex. los agrav. por el res. de lesiones y/o muertes)	7	27,53
Robos agrav. y tentativas de robo agrav. por el res. de lesiones y/o muerte.	0	0,00
Hurtos y tentativa de hurto.	15	58,99
Otros delitos contra la propiedad	23	90,44
<b>Total de delitos contra la propiedad</b>	<b>45</b>	<b>176,96</b>
<b>DELITOS CONTRA EL ESTADO Y LA COMUNIDAD</b>		
Delitos contra la seguridad pública	0	0,00
Delitos contra el orden público	0	0,00
Delitos contra la seguridad de la nación	0	0,00
Delitos contra los poderes públicos y el orden constitucional	0	0,00
Delitos contra la administración pública	0	0,00
Delitos contra la fe pública	0	0,00
<b>Total de delitos contra el estado y la comunidad</b>	<b>0</b>	<b>0,00</b>
<b>DELITOS CONTRA EL ESTADO CIVIL</b>		
LEY 23.737 (estupefacientes)	0	0,00
<b>OTROS DELITOS PREVISTOS EN LEYES ESPECIALES</b>		
	0	0,00
<b>TOTAL DE HECHOS DELICTUOSOS</b>	<b>71</b>	<b>279,20</b>
<b>COLLÓN CURÁ</b>		
<b>DELITOS CONTRA LAS PERSONAS</b>		
Homicidios Dolosos	0	0,00
Homicidios dolosos en grado de tentativa	0	0,00
Homicidios culposos en accidentes de tránsito	3	6,33
Homicidios culposos por otros hechos	0	0,00
Lesiones dolosas	21	44,31
Lesiones culposas en accidentes de tránsito	10	21,10
Lesiones culposas por otros hechos	0	0,00
Otros delitos contra las personas	1	2,11
<b>Total de delitos contra las personas</b>	<b>35</b>	<b>73,86</b>
<b>DELITOS CONTRA LA INTEGRIDAD SEXUAL Y EL HONOR</b>		
Delitos contra el honor	0	0,00
Violaciones	0	0,00
Otros delitos contra la integridad sexual	5	10,55
<b>Total de delitos contra la integridad sexual y el honor</b>	<b>5</b>	<b>10,55</b>
<b>DELITOS CONTRA LA LIBERTAD</b>		
Amenazas	18	37,98
Otros delitos contra la libertad	1	2,11
<b>Total de delitos contra la libertad</b>	<b>19</b>	<b>40,09</b>
<b>DELITOS CONTRA LA PROPIEDAD</b>		
Robos y tentativas de robo (ex. los agrav. por el res. de lesiones y/o muertes)	32	67,52
Robos agrav. y tentativas de robo agrav. por el res. de lesiones y/o muerte.	0	0,00
Hurtos y tentativa de hurto.	60	126,61
Otros delitos contra la propiedad	40	84,41
<b>Total de delitos contra la propiedad</b>	<b>132</b>	<b>278,54</b>
<b>DELITOS CONTRA EL ESTADO Y LA COMUNIDAD</b>		
Delitos contra la seguridad pública	0	0,00
Delitos contra el orden público	0	0,00
Delitos contra la seguridad de la nación	0	0,00
Delitos contra los poderes públicos y el orden constitucional	0	0,00
Delitos contra la administración pública	3	6,33
Delitos contra la fe pública	1	2,11
<b>Total de delitos contra el estado y la comunidad</b>	<b>4</b>	<b>8,44</b>
<b>DELITOS CONTRA EL ESTADO CIVIL</b>		
LEY 23.737 (estupefacientes)	0	0,00
<b>OTROS DELITOS PREVISTOS EN LEYES ESPECIALES</b>		
	16	33,76
<b>TOTAL DE HECHOS DELICTUOSOS</b>	<b>211</b>	<b>445,24</b>



DELITOS	FRECUENCIA	TASA C/10000 Hab.
<b>CONFLUENCIA (CAPITAL)</b>		
<b>DELITOS CONTRA LAS PERSONAS</b>		
Homicidios Dolosos	22	0,63
Homicidios dolosos en grado de tentativa	0	0,00
Homicidios culposos en accidentes de tránsito	1	0,03
Homicidios culposos por otros hechos	0	0,00
Lesiones dolosas	1.468	42,20
Lesiones culposas en accidentes de tránsito	15	0,43
Lesiones culposas por otros hechos	65	1,87
Otros delitos contra las personas	354	10,18
<b>Total de delitos contra las personas</b>	<b>1.925</b>	<b>55,34</b>
<b>DELITOS CONTRA LA INTEGRIDAD SEXUAL Y EL HONOR</b>		
Delitos contra el honor	22	0,63
Violaciones	24	0,69
Otros delitos contra la integridad sexual	45	1,29
<b>Total de delitos contra la integridad sexual y el honor</b>	<b>91</b>	<b>2,62</b>
<b>DELITOS CONTRA LA LIBERTAD</b>		
Amenazas	1.839	52,87
Otros delitos contra la libertad	39	1,12
<b>Total de delitos contra la libertad</b>	<b>1.878</b>	<b>53,99</b>
<b>DELITOS CONTRA LA PROPIEDAD</b>		
Robos y tentativas de robo (ex. los agrav. por el res. de lesiones y/o muertes)	7.964	228,95
Robos agrav. y tentativas de robo agrav. por el res. de lesiones y/o muerte.	230	6,61
Hurtos y tentativa de hurto.	5.830	167,60
Otros delitos contra la propiedad	2.397	68,91
<b>Total de delitos contra la propiedad</b>	<b>16.421</b>	<b>472,07</b>
<b>DELITOS CONTRA EL ESTADO Y LA COMUNIDAD</b>		
Delitos contra la seguridad pública	38	1,09
Delitos contra el orden público	24	0,69
Delitos contra la seguridad de la nación	0	0,00
Delitos contra los poderes públicos y el orden constitucional	6	0,17
Delitos contra la administración pública	71	2,04
Delitos contra la fe pública	30	0,86
<b>Total de delitos contra el estado y la comunidad</b>	<b>169</b>	<b>4,86</b>
<b>DELITOS CONTRA EL ESTADO CIVIL</b>		
LEY 23.737 (estupefacientes)	5	0,14
<b>OTROS DELITOS PREVISTOS EN LEYES ESPECIALES</b>	<b>375</b>	<b>10,78</b>
<b>TOTAL DE HECHOS DELICTUOSOS</b>	<b>20.865</b>	<b>599,82</b>
<b>CHOS-MALAL</b>		
<b>DELITOS CONTRA LAS PERSONAS</b>		
Homicidios Dolosos	0	0,00
Homicidios dolosos en grado de tentativa	1	0,61
Homicidios culposos en accidentes de tránsito	0	0,00
Homicidios culposos por otros hechos	0	0,00
Lesiones dolosas	109	66,83
Lesiones culposas en accidentes de tránsito	0	0,00
Lesiones culposas por otros hechos	1	0,61
Otros delitos contra las personas	2	1,23
<b>Total de delitos contra las personas</b>	<b>113</b>	<b>69,28</b>
<b>DELITOS CONTRA LA INTEGRIDAD SEXUAL Y EL HONOR</b>		
Delitos contra el honor	0	0,00
Violaciones	1	0,61
Otros delitos contra la integridad sexual	1	0,61
<b>Total de delitos contra la integridad sexual y el honor</b>	<b>2</b>	<b>1,23</b>
<b>DELITOS CONTRA LA LIBERTAD</b>		
Amenazas	111	68,06
Otros delitos contra la libertad	0	0,00
<b>Total de delitos contra la libertad</b>	<b>111</b>	<b>68,06</b>
<b>DELITOS CONTRA LA PROPIEDAD</b>		
Robos y tentativas de robo (ex. los agrav. por el res. de lesiones y/o muertes)	81	49,66
Robos agrav. y tentativas de robo agrav. por el res. de lesiones y/o muerte.	0	0,00
Hurtos y tentativa de hurto.	156	95,65
Otros delitos contra la propiedad	164	100,55
<b>Total de delitos contra la propiedad</b>	<b>401</b>	<b>245,86</b>
<b>DELITOS CONTRA EL ESTADO Y LA COMUNIDAD</b>		
Delitos contra la seguridad pública	3	1,84
Delitos contra el orden público	0	0,00
Delitos contra la seguridad de la nación	0	0,00
Delitos contra los poderes públicos y el orden constitucional	0	0,00
Delitos contra la administración pública	1	0,61
Delitos contra la fe pública	1	0,61
<b>Total de delitos contra el estado y la comunidad</b>	<b>5</b>	<b>3,07</b>
<b>DELITOS CONTRA EL ESTADO CIVIL</b>		
LEY 23.737 (estupefacientes)	15	9,20
<b>OTROS DELITOS PREVISTOS EN LEYES ESPECIALES</b>	<b>85</b>	<b>52,12</b>
<b>TOTAL DE HECHOS DELICTUOSOS</b>	<b>732</b>	<b>448,80</b>

DELITOS	FRECUENCIA	TASA C/10000 Hab.
<b>HUILICHES</b>		
<b>DELITOS CONTRA LAS PERSONAS</b>		
Homicidios Dolosos	1	0,63
Homicidios dolosos en grado de tentativa	0	0,00
Homicidios culposos en accidentes de tránsito	0	0,00
Homicidios culposos por otros hechos	0	0,00
Lesiones dolosas	37	23,33
Lesiones culposas en accidentes de tránsito	0	0,00
Lesiones culposas por otros hechos	0	0,00
Otros delitos contra las personas	0	0,00
<b>Total de delitos contra las personas</b>	<b>38</b>	<b>23,96</b>
<b>DELITOS CONTRA LA INTEGRIDAD SEXUAL Y EL HONOR</b>		
Delitos contra el honor	0	0,00
Violaciones	1	0,63
Otros delitos contra la integridad sexual	2	1,26
<b>Total de delitos contra la integridad sexual y el honor</b>	<b>3</b>	<b>1,89</b>
<b>DELITOS CONTRA LA LIBERTAD</b>		
Amenazas	35	22,07
Otros delitos contra la libertad	0	0,00
<b>Total de delitos contra la libertad</b>	<b>35</b>	<b>22,07</b>
<b>DELITOS CONTRA LA PROPIEDAD</b>		
Robos y tentativas de robo (ex. los agrav. por el res. de lesiones y/o muertes)	90	56,75
Robos agrav. y tentativas de robo agrav. por el res. de lesiones y/o muerte.	0	0,00
Hurtos y tentativa de hurto.	187	117,91
Otros delitos contra la propiedad	103	64,95
<b>Total de delitos contra la propiedad</b>	<b>380</b>	<b>239,61</b>
<b>DELITOS CONTRA EL ESTADO Y LA COMUNIDAD</b>		
Delitos contra la seguridad pública	0	0,00
Delitos contra el orden público	0	0,00
Delitos contra la seguridad de la nación	0	0,00
Delitos contra los poderes públicos y el orden constitucional	0	0,00
Delitos contra la administración pública	0	0,00
Delitos contra la fe pública	0	0,00
<b>Total de delitos contra el estado y la comunidad</b>	<b>0</b>	<b>0,00</b>
<b>DELITOS CONTRA EL ESTADO CIVIL</b>		
LEY 23.737 (estupefacientes)	0	0,00
<b>OTROS DELITOS PREVISTOS EN LEYES ESPECIALES</b>	<b>26</b>	<b>16,39</b>
<b>TOTAL DE HECHOS DELICTIVOSOS</b>	<b>482</b>	<b>303,93</b>
<b>LÁCAR</b>		
<b>DELITOS CONTRA LAS PERSONAS</b>		
Homicidios Dolosos	2	0,59
Homicidios dolosos en grado de tentativa	0	0,00
Homicidios culposos en accidentes de tránsito	1	0,30
Homicidios culposos por otros hechos	0	0,00
Lesiones dolosas	179	52,87
Lesiones culposas en accidentes de tránsito	4	1,18
Lesiones culposas por otros hechos	2	0,59
Otros delitos contra las personas	58	17,13
<b>Total de delitos contra las personas</b>	<b>246</b>	<b>72,66</b>
<b>DELITOS CONTRA LA INTEGRIDAD SEXUAL Y EL HONOR</b>		
Delitos contra el honor	1	0,30
Violaciones	5	1,48
Otros delitos contra la integridad sexual	15	4,43
<b>Total de delitos contra la integridad sexual y el honor</b>	<b>21</b>	<b>6,20</b>
<b>DELITOS CONTRA LA LIBERTAD</b>		
Amenazas	281	83,00
Otros delitos contra la libertad	4	1,18
<b>Total de delitos contra la libertad</b>	<b>285</b>	<b>84,18</b>
<b>DELITOS CONTRA LA PROPIEDAD</b>		
Robos y tentativas de robo (ex. los agrav. por el res. de lesiones y/o muertes)	971	286,79
Robos agrav. y tentativas de robo agrav. por el res. de lesiones y/o muerte.	9	2,66
Hurtos y tentativa de hurto.	1.053	311,01
Otros delitos contra la propiedad	515	152,11
<b>Total de delitos contra la propiedad</b>	<b>2.548</b>	<b>752,58</b>
<b>DELITOS CONTRA EL ESTADO Y LA COMUNIDAD</b>		
Delitos contra la seguridad pública	8	2,36
Delitos contra el orden público	10	2,95
Delitos contra la seguridad de la nación	2	0,59
Delitos contra los poderes públicos y el orden constitucional	4	1,18
Delitos contra la administración pública	22	6,50
Delitos contra la fe pública	4	1,18
<b>Total de delitos contra el estado y la comunidad</b>	<b>50</b>	<b>14,77</b>
<b>DELITOS CONTRA EL ESTADO CIVIL</b>		
LEY 23.737 (estupefacientes)	3	0,89
<b>OTROS DELITOS PREVISTOS EN LEYES ESPECIALES</b>	<b>21</b>	<b>6,20</b>
<b>TOTAL DE HECHOS DELICTIVOSOS</b>	<b>3.175</b>	<b>937,77</b>

DELITOS	FRECUENCIA	TASA C/10000 Hab.
<b>LONCOPUÉ</b>		
<b>DELITOS CONTRA LAS PERSONAS</b>		
Homicidios Dolosos	0	0,00
Homicidios dolosos en grado de tentativa	0	0,00
Homicidios culposos en accidentes de tránsito	0	0,00
Homicidios culposos por otros hechos	4	5,36
Lesiones dolosas	10	13,41
Lesiones culposas en accidentes de tránsito	1	1,34
Lesiones culposas por otros hechos	3	4,02
Otros delitos contra las personas	2	2,68
<b>Total de delitos contra las personas</b>	<b>20</b>	<b>26,82</b>
<b>DELITOS CONTRA LA INTEGRIDAD SEXUAL Y EL HONOR</b>		
Delitos contra el honor	0	0,00
Violaciones	0	0,00
Otros delitos contra la integridad sexual	0	0,00
<b>Total de delitos contra la integridad sexual y el honor</b>	<b>0</b>	<b>0,00</b>
<b>DELITOS CONTRA LA LIBERTAD</b>		
Amenazas	12	16,09
Otros delitos contra la libertad	0	0,00
<b>Total de delitos contra la libertad</b>	<b>12</b>	<b>16,09</b>
<b>DELITOS CONTRA LA PROPIEDAD</b>		
Robos y tentativas de robo (ex. los agrav. por el res. de lesiones y/o muertes)	13	17,43
Robos agrav. y tentativas de robo agrav. por el res. de lesiones y/o muerte.	0	0,00
Hurtos y tentativa de hurto.	33	44,25
Otros delitos contra la propiedad	26	34,87
<b>Total de delitos contra la propiedad</b>	<b>72</b>	<b>96,55</b>
<b>DELITOS CONTRA EL ESTADO Y LA COMUNIDAD</b>		
Delitos contra la seguridad pública	1	1,34
Delitos contra el orden público	0	0,00
Delitos contra la seguridad de la nación	0	0,00
Delitos contra los poderes públicos y el orden constitucional	0	0,00
Delitos contra la administración pública	0	0,00
Delitos contra la fe pública	2	2,68
<b>Total de delitos contra el estado y la comunidad</b>	<b>3</b>	<b>4,02</b>
<b>DELITOS CONTRA EL ESTADO CIVIL</b>		
LEY 23.737 (estupefacientes)	0	0,00
<b>OTROS DELITOS PREVISTOS EN LEYES ESPECIALES</b>		
	2	2,68
<b>TOTAL DE HECHOS DELICTUOSOS</b>	<b>109</b>	<b>146,17</b>
<b>LOS LAGOS</b>		
<b>DELITOS CONTRA LAS PERSONAS</b>		
Homicidios Dolosos	0	0,00
Homicidios dolosos en grado de tentativa	0	0,00
Homicidios culposos en accidentes de tránsito	1	0,66
Homicidios culposos por otros hechos	0	0,00
Lesiones dolosas	7	4,63
Lesiones culposas en accidentes de tránsito	4	2,65
Lesiones culposas por otros hechos	5	3,31
Otros delitos contra las personas	14	9,27
<b>Total de delitos contra las personas</b>	<b>31</b>	<b>20,52</b>
<b>DELITOS CONTRA LA INTEGRIDAD SEXUAL Y EL HONOR</b>		
Delitos contra el honor	0	0,00
Violaciones	0	0,00
Otros delitos contra la integridad sexual	0	0,00
<b>Total de delitos contra la integridad sexual y el honor</b>	<b>0</b>	<b>0,00</b>
<b>DELITOS CONTRA LA LIBERTAD</b>		
Amenazas	29	19,20
Otros delitos contra la libertad	0	0,00
<b>Total de delitos contra la libertad</b>	<b>29</b>	<b>19,20</b>
<b>DELITOS CONTRA LA PROPIEDAD</b>		
Robos y tentativas de robo (ex. los agrav. por el res. de lesiones y/o muertes)	119	78,79
Robos agrav. y tentativas de robo agrav. por el res. de lesiones y/o muerte.	3	1,99
Hurtos y tentativa de hurto.	145	96,00
Otros delitos contra la propiedad	63	41,71
<b>Total de delitos contra la propiedad</b>	<b>330</b>	<b>218,49</b>
<b>DELITOS CONTRA EL ESTADO Y LA COMUNIDAD</b>		
Delitos contra la seguridad pública	2	1,32
Delitos contra el orden público	1	0,66
Delitos contra la seguridad de la nación	0	0,00
Delitos contra los poderes públicos y el orden constitucional	0	0,00
Delitos contra la administración pública	0	0,00
Delitos contra la fe pública	0	0,00
<b>Total de delitos contra el estado y la comunidad</b>	<b>3</b>	<b>1,99</b>
<b>DELITOS CONTRA EL ESTADO CIVIL</b>		
LEY 23.737 (estupefacientes)	0	0,00
<b>OTROS DELITOS PREVISTOS EN LEYES ESPECIALES</b>		
	23	15,23
<b>TOTAL DE HECHOS DELICTUOSOS</b>	<b>416</b>	<b>275,42</b>

DELITOS	FRECUENCIA	TASA C/10000 Hab.
<b>MINAS</b>		
<b>DELITOS CONTRA LAS PERSONAS</b>		
Homicidios Dolosos	1	1,11
Homicidios dolosos en grado de tentativa	0	0,00
Homicidios culposos en accidentes de tránsito	0	0,00
Homicidios culposos por otros hechos	1	1,11
Lesiones dolosas	30	33,31
Lesiones culposas en accidentes de tránsito	1	1,11
Lesiones culposas por otros hechos	4	4,44
Otros delitos contra las personas	20	22,20
<b>Total de delitos contra las personas</b>	<b>57</b>	<b>63,28</b>
<b>DELITOS CONTRA LA INTEGRIDAD SEXUAL Y EL HONOR</b>		
Delitos contra el honor	3	3,33
Violaciones	1	1,11
Otros delitos contra la integridad sexual	2	2,22
<b>Total de delitos contra la integridad sexual y el honor</b>	<b>6</b>	<b>6,66</b>
<b>DELITOS CONTRA LA LIBERTAD</b>		
Amenazas	57	63,28
Otros delitos contra la libertad	0	0,00
<b>Total de delitos contra la libertad</b>	<b>57</b>	<b>63,28</b>
<b>DELITOS CONTRA LA PROPIEDAD</b>		
Robos y tentativas de robo (ex. los agrav. por el res. de lesiones y/o muertes)	35	38,86
Robos agrav. y tentativas de robo agrav. por el res. de lesiones y/o muerte.	0	0,00
Hurtos y tentativa de hurto.	87	96,59
Otros delitos contra la propiedad	97	107,69
<b>Total de delitos contra la propiedad</b>	<b>219</b>	<b>243,14</b>
<b>DELITOS CONTRA EL ESTADO Y LA COMUNIDAD</b>		
Delitos contra la seguridad pública	5	5,55
Delitos contra el orden público	0	0,00
Delitos contra la seguridad de la nación	0	0,00
Delitos contra los poderes públicos y el orden constitucional	0	0,00
Delitos contra la administración pública	2	2,22
Delitos contra la fe pública	1	1,11
<b>Total de delitos contra el estado y la comunidad</b>	<b>8</b>	<b>8,88</b>
<b>DELITOS CONTRA EL ESTADO CIVIL</b>		
LEY 23.737 (estupefacientes)	0	0,00
<b>OTROS DELITOS PREVISTOS EN LEYES ESPECIALES</b>		
	9	9,99
<b>TOTAL DE HECHOS DELICTUOSOS</b>	<b>358</b>	<b>397,47</b>
<b>ÑORQUÍN</b>		
<b>DELITOS CONTRA LAS PERSONAS</b>		
Homicidios Dolosos	0	0,00
Homicidios dolosos en grado de tentativa	0	0,00
Homicidios culposos en accidentes de tránsito	0	0,00
Homicidios culposos por otros hechos	0	0,00
Lesiones dolosas	22	34,77
Lesiones culposas en accidentes de tránsito	0	0,00
Lesiones culposas por otros hechos	0	0,00
Otros delitos contra las personas	7	11,06
<b>Total de delitos contra las personas</b>	<b>29</b>	<b>45,83</b>
<b>DELITOS CONTRA LA INTEGRIDAD SEXUAL Y EL HONOR</b>		
Delitos contra el honor	0	0,00
Violaciones	1	1,58
Otros delitos contra la integridad sexual	0	0,00
<b>Total de delitos contra la integridad sexual y el honor</b>	<b>1</b>	<b>1,58</b>
<b>DELITOS CONTRA LA LIBERTAD</b>		
Amenazas	19	30,03
Otros delitos contra la libertad	0	0,00
<b>Total de delitos contra la libertad</b>	<b>19</b>	<b>30,03</b>
<b>DELITOS CONTRA LA PROPIEDAD</b>		
Robos y tentativas de robo (ex. los agrav. por el res. de lesiones y/o muertes)	22	34,77
Robos agrav. y tentativas de robo agrav. por el res. de lesiones y/o muerte.	4	6,32
Hurtos y tentativa de hurto.	45	71,11
Otros delitos contra la propiedad	40	63,21
<b>Total de delitos contra la propiedad</b>	<b>111</b>	<b>175,41</b>
<b>DELITOS CONTRA EL ESTADO Y LA COMUNIDAD</b>		
Delitos contra la seguridad pública	1	1,58
Delitos contra el orden público	0	0,00
Delitos contra la seguridad de la nación	0	0,00
Delitos contra los poderes públicos y el orden constitucional	0	0,00
Delitos contra la administración pública	0	0,00
Delitos contra la fe pública	0	0,00
<b>Total de delitos contra el estado y la comunidad</b>	<b>1</b>	<b>1,58</b>
<b>DELITOS CONTRA EL ESTADO CIVIL</b>		
LEY 23.737 (estupefacientes)	0	0,00
<b>OTROS DELITOS PREVISTOS EN LEYES ESPECIALES</b>		
	0	0,00
<b>TOTAL DE HECHOS DELICTUOSOS</b>	<b>161</b>	<b>254,42</b>

DELITOS	FRECUENCIA	TASA C/10000 Hab.
<b>PEHUENCHES</b>		
<b>DELITOS CONTRA LAS PERSONAS</b>		
Homicidios Dolosos	2	1,00
Homicidios dolosos en grado de tentativa	0	0,00
Homicidios culposos en accidentes de tránsito	3	1,50
Homicidios culposos por otros hechos	0	0,00
Lesiones dolosas	97	48,64
Lesiones culposas en accidentes de tránsito	15	7,52
Lesiones culposas por otros hechos	0	0,00
Otros delitos contra las personas	14	7,02
<b>Total de delitos contra las personas</b>	<b>131</b>	<b>65,68</b>
<b>DELITOS CONTRA LA INTEGRIDAD SEXUAL Y EL HONOR</b>		
Delitos contra el honor	0	0,00
Violaciones	2	1,00
Otros delitos contra la integridad sexual	3	1,50
<b>Total de delitos contra la integridad sexual y el honor</b>	<b>5</b>	<b>2,51</b>
<b>DELITOS CONTRA LA LIBERTAD</b>		
Amenazas	107	53,65
Otros delitos contra la libertad	0	0,00
<b>Total de delitos contra la libertad</b>	<b>107</b>	<b>53,65</b>
<b>DELITOS CONTRA LA PROPIEDAD</b>		
Robos y tentativas de robo (ex. los agrav. por el res. de lesiones y/o muertes)	232	116,33
Robos agrav. y tentativas de robo agrav. por el res. de lesiones y/o muerte.	6	3,01
Hurtos y tentativa de hurto.	340	170,48
Otros delitos contra la propiedad	131	65,68
<b>Total de delitos contra la propiedad</b>	<b>709</b>	<b>355,50</b>
<b>DELITOS CONTRA EL ESTADO Y LA COMUNIDAD</b>		
Delitos contra la seguridad pública	2	1,00
Delitos contra el orden público	0	0,00
Delitos contra la seguridad de la nación	0	0,00
Delitos contra los poderes públicos y el orden constitucional	0	0,00
Delitos contra la administración pública	1	0,50
Delitos contra la fe pública	3	1,50
<b>Total de delitos contra el estado y la comunidad</b>	<b>6</b>	<b>3,01</b>
<b>DELITOS CONTRA EL ESTADO CIVIL</b>		
LEY 23.737 (estupefacientes)	0	0,00
<b>OTROS DELITOS PREVISTOS EN LEYES ESPECIALES</b>		
	17	8,52
<b>TOTAL DE HECHOS DELICTUOSOS</b>	<b>975</b>	<b>488,87</b>
<b>PICUNCHES</b>		
<b>DELITOS CONTRA LAS PERSONAS</b>		
Homicidios Dolosos	0	0,00
Homicidios dolosos en grado de tentativa	1	1,44
Homicidios culposos en accidentes de tránsito	1	1,44
Homicidios culposos por otros hechos	1	1,44
Lesiones dolosas	29	41,65
Lesiones culposas en accidentes de tránsito	6	8,62
Lesiones culposas por otros hechos	1	1,44
Otros delitos contra las personas	3	4,31
<b>Total de delitos contra las personas</b>	<b>42</b>	<b>60,33</b>
<b>DELITOS CONTRA LA INTEGRIDAD SEXUAL Y EL HONOR</b>		
Delitos contra el honor	0	0,00
Violaciones	0	0,00
Otros delitos contra la integridad sexual	5	7,18
<b>Total de delitos contra la integridad sexual y el honor</b>	<b>5</b>	<b>7,18</b>
<b>DELITOS CONTRA LA LIBERTAD</b>		
Amenazas	19	27,29
Otros delitos contra la libertad	0	0,00
<b>Total de delitos contra la libertad</b>	<b>19</b>	<b>27,29</b>
<b>DELITOS CONTRA LA PROPIEDAD</b>		
Robos y tentativas de robo (ex. los agrav. por el res. de lesiones y/o muertes)	28	40,22
Robos agrav. y tentativas de robo agrav. por el res. de lesiones y/o muerte.	0	0,00
Hurtos y tentativa de hurto.	66	94,80
Otros delitos contra la propiedad	63	90,49
<b>Total de delitos contra la propiedad</b>	<b>157</b>	<b>225,51</b>
<b>DELITOS CONTRA EL ESTADO Y LA COMUNIDAD</b>		
Delitos contra la seguridad pública	1	1,44
Delitos contra el orden público	2	2,87
Delitos contra la seguridad de la nación	0	0,00
Delitos contra los poderes públicos y el orden constitucional	0	0,00
Delitos contra la administración pública	0	0,00
Delitos contra la fe pública	2	2,87
<b>Total de delitos contra el estado y la comunidad</b>	<b>5</b>	<b>7,18</b>
<b>DELITOS CONTRA EL ESTADO CIVIL</b>		
LEY 23.737 (estupefacientes)	0	0,00
<b>OTROS DELITOS PREVISTOS EN LEYES ESPECIALES</b>		
	4	5,75
<b>TOTAL DE HECHOS DELICTUOSOS</b>	<b>232</b>	<b>333,24</b>

DELITOS	FRECUENCIA	TASA C/10000 Hab.
<b>PICÚN-LEUFÚ</b>		
<b>DELITOS CONTRA LAS PERSONAS</b>		
Homicidios Dolosos	0	0,00
Homicidios dolosos en grado de tentativa	0	0,00
Homicidios culposos en accidentes de tránsito	1	2,05
Homicidios culposos por otros hechos	0	0,00
Lesiones dolosas	13	26,66
Lesiones culposas en accidentes de tránsito	6	12,31
Lesiones culposas por otros hechos	8	16,41
Otros delitos contra las personas	4	8,20
<b>Total de delitos contra las personas</b>	<b>32</b>	<b>65,63</b>
<b>DELITOS CONTRA LA INTEGRIDAD SEXUAL Y EL HONOR</b>		
Delitos contra el honor	2	4,10
Violaciones	0	0,00
Otros delitos contra la integridad sexual	1	2,05
<b>Total de delitos contra la integridad sexual y el honor</b>	<b>3</b>	<b>6,15</b>
<b>DELITOS CONTRA LA LIBERTAD</b>		
Amenazas	22	45,12
Otros delitos contra la libertad	2	4,10
<b>Total de delitos contra la libertad</b>	<b>24</b>	<b>49,22</b>
<b>DELITOS CONTRA LA PROPIEDAD</b>		
Robos y tentativas de robo (ex. los agrav. por el res. de lesiones y/o muertes)	20	41,02
Robos agrav. y tentativas de robo agrav. por el res. de lesiones y/o muerte.	0	0,00
Hurtos y tentativa de hurto.	22	45,12
Otros delitos contra la propiedad	27	55,37
<b>Total de delitos contra la propiedad</b>	<b>69</b>	<b>141,51</b>
<b>DELITOS CONTRA EL ESTADO Y LA COMUNIDAD</b>		
Delitos contra la seguridad pública	4	8,20
Delitos contra el orden público	3	6,15
Delitos contra la seguridad de la nación	0	0,00
Delitos contra los poderes públicos y el orden constitucional	2	4,10
Delitos contra la administración pública	2	4,10
Delitos contra la fe pública	1	2,05
<b>Total de delitos contra el estado y la comunidad</b>	<b>12</b>	<b>24,61</b>
<b>DELITOS CONTRA EL ESTADO CIVIL</b>		
LEY 23.737 (estupefacientes)	0	0,00
<b>OTROS DELITOS PREVISTOS EN LEYES ESPECIALES</b>		
	4	8,20
<b>TOTAL DE HECHOS DELICTUOSOS</b>	<b>144</b>	<b>295,32</b>
<b>ZAPALA</b>		
<b>DELITOS CONTRA LAS PERSONAS</b>		
Homicidios Dolosos	2	0,51
Homicidios dolosos en grado de tentativa	0	0,00
Homicidios culposos en accidentes de tránsito	1	0,26
Homicidios culposos por otros hechos	0	0,00
Lesiones dolosas	155	39,77
Lesiones culposas en accidentes de tránsito	3	0,77
Lesiones culposas por otros hechos	2	0,51
Otros delitos contra las personas	15	3,85
<b>Total de delitos contra las personas</b>	<b>178</b>	<b>45,67</b>
<b>DELITOS CONTRA LA INTEGRIDAD SEXUAL Y EL HONOR</b>		
Delitos contra el honor	0	0,00
Violaciones	0	0,00
Otros delitos contra la integridad sexual	3	0,77
<b>Total de delitos contra la integridad sexual y el honor</b>	<b>3</b>	<b>0,77</b>
<b>DELITOS CONTRA LA LIBERTAD</b>		
Amenazas	118	30,27
Otros delitos contra la libertad	3	0,77
<b>Total de delitos contra la libertad</b>	<b>121</b>	<b>31,04</b>
<b>DELITOS CONTRA LA PROPIEDAD</b>		
Robos y tentativas de robo (ex. los agrav. por el res. de lesiones y/o muertes)	543	139,31
Robos agrav. y tentativas de robo agrav. por el res. de lesiones y/o muerte.	0	0,00
Hurtos y tentativa de hurto.	387	99,29
Otros delitos contra la propiedad	369	94,67
<b>Total de delitos contra la propiedad</b>	<b>1.299</b>	<b>333,26</b>
<b>DELITOS CONTRA EL ESTADO Y LA COMUNIDAD</b>		
Delitos contra la seguridad pública	8	2,05
Delitos contra el orden público	1	0,26
Delitos contra la seguridad de la nación	0	0,00
Delitos contra los poderes públicos y el orden constitucional	0	0,00
Delitos contra la administración pública	51	13,08
Delitos contra la fe pública	3	0,77
<b>Total de delitos contra el estado y la comunidad</b>	<b>63</b>	<b>16,16</b>
<b>DELITOS CONTRA EL ESTADO CIVIL</b>		
LEY 23.737 (estupefacientes)	0	0,00
<b>OTROS DELITOS PREVISTOS EN LEYES ESPECIALES</b>		
	14	3,59
<b>TOTAL DE HECHOS DELICTUOSOS</b>	<b>1.678</b>	<b>430,50</b>

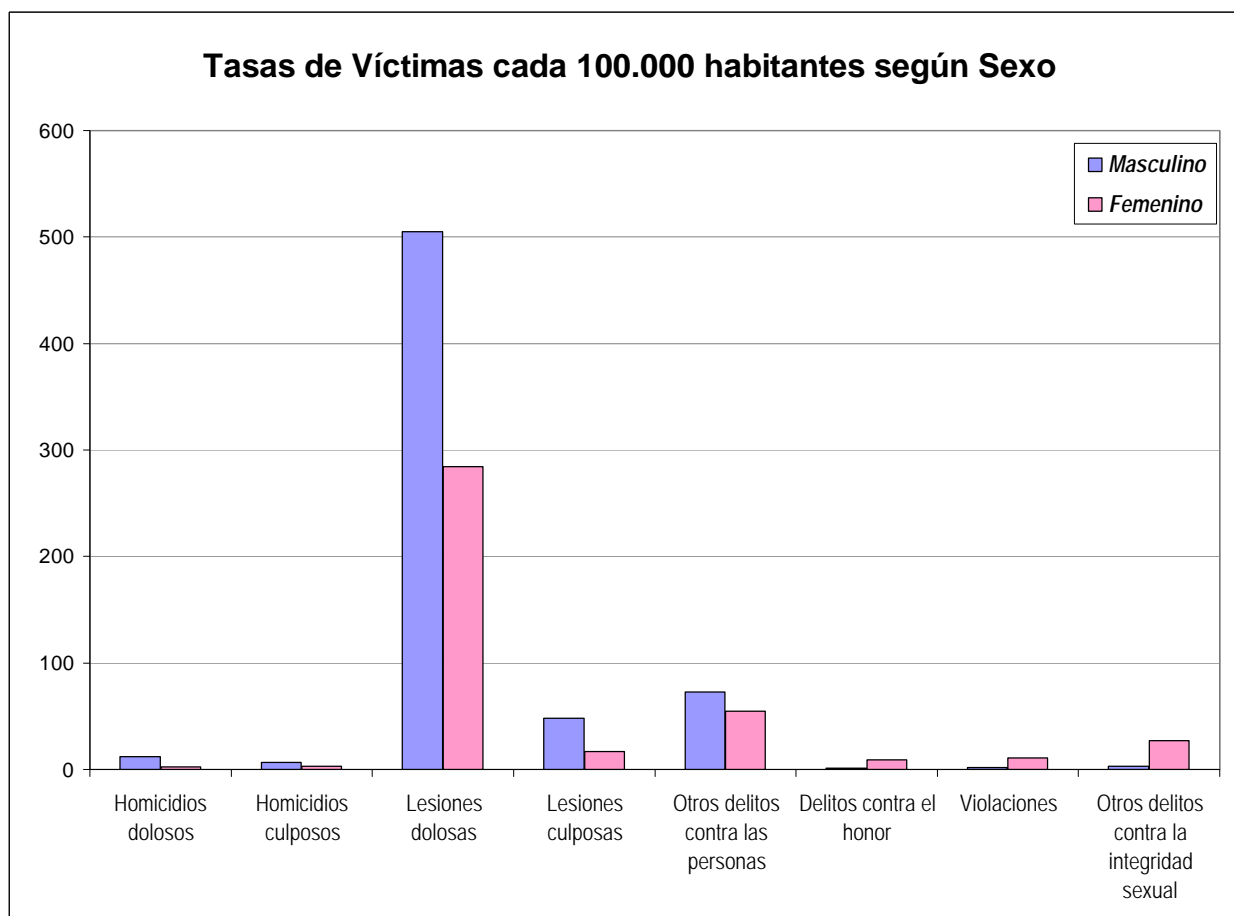
DELITOS	FRECUENCIA	TASA C/10000 Hab.
<b>TODA LA PROVINCIA - SEGURIDAD VIAL</b>		
<b>DELITOS CONTRA LAS PERSONAS</b>		
Homicidios Dolosos	0	0,00
Homicidios dolosos en grado de tentativa	0	0,00
Homicidios culposos en accidentes de tránsito	39	0,00
Homicidios culposos por otros hechos	0	0,00
Lesiones dolosas	0	0,00
Lesiones culposas en accidentes de tránsito	2.617	0,00
Lesiones culposas por otros hechos	0	0,00
Otros delitos contra las personas	0	0,00
<b>Total de delitos contra las personas</b>	<b>2.656</b>	<b>0,00</b>
<b>DELITOS CONTRA LA INTEGRIDAD SEXUAL Y EL HONOR</b>		
Delitos contra el honor	0	0,00
Violaciones	0	0,00
Otros delitos contra la integridad sexual	0	0,00
<b>Total de delitos contra la integridad sexual y el honor</b>	<b>0</b>	<b>0,00</b>
<b>DELITOS CONTRA LA LIBERTAD</b>		
Amenazas	0	0,00
Otros delitos contra la libertad	0	0,00
<b>Total de delitos contra la libertad</b>	<b>0</b>	<b>0,00</b>
<b>DELITOS CONTRA LA PROPIEDAD</b>		
Robos y tentativas de robo (ex. los agrav. por el res. de lesiones y/o muertes)	0	0,00
Robos agrav. y tentativas de robo agrav. por el res. de lesiones y/o muerte.	0	0,00
Hurtos y tentativa de hurto.	0	0,00
Otros delitos contra la propiedad	0	0,00
<b>Total de delitos contra la propiedad</b>	<b>0</b>	<b>0,00</b>
<b>DELITOS CONTRA EL ESTADO Y LA COMUNIDAD</b>		
Delitos contra la seguridad pública	0	0,00
Delitos contra el orden público	0	0,00
Delitos contra la seguridad de la nación	0	0,00
Delitos contra los poderes públicos y el orden constitucional	0	0,00
Delitos contra la administración pública	0	0,00
Delitos contra la fe pública	0	0,00
<b>Total de delitos contra el estado y la comunidad</b>	<b>0</b>	<b>0,00</b>
<b>DELITOS CONTRA EL ESTADO CIVIL</b>		
LEY 23.737 (estupefacientes)	0	0,00
<b>OTROS DELITOS PREVISTOS EN LEYES ESPECIALES</b>	<b>0</b>	<b>0,00</b>
<b>TOTAL DE HECHOS DELICTUOSOS</b>	<b>2.656</b>	<b>0,00</b>
<b>GENDARMERÍA</b>		
<b>DELITOS CONTRA LAS PERSONAS</b>		
Homicidios Dolosos	1	0,00
Homicidios dolosos en grado de tentativa	0	0,00
Homicidios culposos en accidentes de tránsito	1	0,00
Homicidios culposos por otros hechos	0	0,00
Lesiones dolosas	0	0,00
Lesiones culposas en accidentes de tránsito	4	0,00
Lesiones culposas por otros hechos	0	0,00
Otros delitos contra las personas	0	0,00
<b>Total de delitos contra las personas</b>	<b>6</b>	<b>0,00</b>
<b>DELITOS CONTRA LA INTEGRIDAD SEXUAL Y EL HONOR</b>		
Delitos contra el honor	0	0,00
Violaciones	0	0,00
Otros delitos contra la integridad sexual	0	0,00
<b>Total de delitos contra la integridad sexual y el honor</b>	<b>0</b>	<b>0,00</b>
<b>DELITOS CONTRA LA LIBERTAD</b>		
Amenazas	0	0,00
Otros delitos contra la libertad	0	0,00
<b>Total de delitos contra la libertad</b>	<b>0</b>	<b>0,00</b>
<b>DELITOS CONTRA LA PROPIEDAD</b>		
Robos y tentativas de robo (ex. los agrav. por el res. de lesiones y/o muertes)	2	0,00
Robos agrav. y tentativas de robo agrav. por el res. de lesiones y/o muerte.	1	0,00
Hurtos y tentativa de hurto.	7	0,00
Otros delitos contra la propiedad	1	0,00
<b>Total de delitos contra la propiedad</b>	<b>11</b>	<b>0,00</b>
<b>DELITOS CONTRA EL ESTADO Y LA COMUNIDAD</b>		
Delitos contra la seguridad pública	6	0,00
Delitos contra el orden público	0	0,00
Delitos contra la seguridad de la nación	0	0,00
Delitos contra los poderes públicos y el orden constitucional	0	0,00
Delitos contra la administración pública	0	0,00
Delitos contra la fe pública	18	0,00
<b>Total de delitos contra el estado y la comunidad</b>	<b>24</b>	<b>0,00</b>
<b>DELITOS CONTRA EL ESTADO CIVIL</b>		
LEY 23.737 (estupefacientes)	90	0,00
<b>OTROS DELITOS PREVISTOS EN LEYES ESPECIALES</b>	<b>233</b>	<b>0,00</b>
<b>TOTAL DE HECHOS DELICTUOSOS</b>	<b>364</b>	<b>0,00</b>

DELITOS	FRECUENCIA	TASA C/10000 Hab.
<b>DIVISION TOXICOMANIA</b>		
<b>DELITOS CONTRA LAS PERSONAS</b>		
Homicidios Dolosos	0	0,00
Homicidios dolosos en grado de tentativa	0	0,00
Homicidios culposos en accidentes de tránsito	0	0,00
Homicidios culposos por otros hechos	0	0,00
Lesiones dolosas	0	0,00
Lesiones culposas en accidentes de tránsito	0	0,00
Lesiones culposas por otros hechos	0	0,00
Otros delitos contra las personas	0	0,00
<b>Total de delitos contra las personas</b>	<b>0</b>	<b>0,00</b>
<b>DELITOS CONTRA LA INTEGRIDAD SEXUAL Y EL HONOR</b>		
Delitos contra el honor	0	0,00
Violaciones	0	0,00
Otros delitos contra la integridad sexual	0	0,00
<b>Total de delitos contra la integridad sexual y el honor</b>	<b>0</b>	<b>0,00</b>
<b>DELITOS CONTRA LA LIBERTAD</b>		
Amenazas	0	0,00
Otros delitos contra la libertad	0	0,00
<b>Total de delitos contra la libertad</b>	<b>0</b>	<b>0,00</b>
<b>DELITOS CONTRA LA PROPIEDAD</b>		
Robos y tentativas de robo (ex. los agrav. por el res. de lesiones y/o muertes)	0	0,00
Robos agrav. y tentativas de robo agrav. por el res. de lesiones y/o muerte.	0	0,00
Hurtos y tentativa de hurto.	0	0,00
Otros delitos contra la propiedad	0	0,00
<b>Total de delitos contra la propiedad</b>	<b>0</b>	<b>0,00</b>
<b>DELITOS CONTRA EL ESTADO Y LA COMUNIDAD</b>		
Delitos contra la seguridad pública	0	0,00
Delitos contra el orden público	0	0,00
Delitos contra la seguridad de la nación	0	0,00
Delitos contra los poderes públicos y el orden constitucional	0	0,00
Delitos contra la administración pública	0	0,00
Delitos contra la fe pública	0	0,00
<b>Total de delitos contra el estado y la comunidad</b>	<b>0</b>	<b>0,00</b>
<b>DELITOS CONTRA EL ESTADO CIVIL</b>		
LEY 23.737 (estupefacientes)	0	0,00
<b>OTROS DELITOS PREVISTOS EN LEYES ESPECIALES</b>		
<b>TOTAL DE HECHOS DELICTUOSOS</b>	<b>0</b>	<b>0,00</b>
<b>PREFECTURA</b>		
<b>DELITOS CONTRA LAS PERSONAS</b>		
Homicidios Dolosos	0	0,00
Homicidios dolosos en grado de tentativa	0	0,00
Homicidios culposos en accidentes de tránsito	0	0,00
Homicidios culposos por otros hechos	0	0,00
Lesiones dolosas	0	0,00
Lesiones culposas en accidentes de tránsito	0	0,00
Lesiones culposas por otros hechos	0	0,00
Otros delitos contra las personas	0	0,00
<b>Total de delitos contra las personas</b>	<b>0</b>	<b>0,00</b>
<b>DELITOS CONTRA LA INTEGRIDAD SEXUAL Y EL HONOR</b>		
Delitos contra el honor	0	0,00
Violaciones	0	0,00
Otros delitos contra la integridad sexual	0	0,00
<b>Total de delitos contra la integridad sexual y el honor</b>	<b>0</b>	<b>0,00</b>
<b>DELITOS CONTRA LA LIBERTAD</b>		
Amenazas	0	0,00
Otros delitos contra la libertad	0	0,00
<b>Total de delitos contra la libertad</b>	<b>0</b>	<b>0,00</b>
<b>DELITOS CONTRA LA PROPIEDAD</b>		
Robos y tentativas de robo (ex. los agrav. por el res. de lesiones y/o muertes)	0	0,00
Robos agrav. y tentativas de robo agrav. por el res. de lesiones y/o muerte.	0	0,00
Hurtos y tentativa de hurto.	0	0,00
Otros delitos contra la propiedad	0	0,00
<b>Total de delitos contra la propiedad</b>	<b>0</b>	<b>0,00</b>
<b>DELITOS CONTRA EL ESTADO Y LA COMUNIDAD</b>		
Delitos contra la seguridad pública	0	0,00
Delitos contra el orden público	0	0,00
Delitos contra la seguridad de la nación	0	0,00
Delitos contra los poderes públicos y el orden constitucional	0	0,00
Delitos contra la administración pública	0	0,00
Delitos contra la fe pública	0	0,00
<b>Total de delitos contra el estado y la comunidad</b>	<b>0</b>	<b>0,00</b>
<b>DELITOS CONTRA EL ESTADO CIVIL</b>		
LEY 23.737 (estupefacientes)	0	0,00
<b>OTROS DELITOS PREVISTOS EN LEYES ESPECIALES</b>		
<b>TOTAL DE HECHOS DELICTUOSOS</b>	<b>0</b>	<b>0,00</b>



DELITOS	FRECUENCIA	TASA C/10000 Hab.
<b>POLICÍA FEDERAL ARGENTINA</b>		
<b>DELITOS CONTRA LAS PERSONAS</b>		
Homicidios Dolosos	0	0,00
Homicidios dolosos en grado de tentativa	0	0,00
Homicidios culposos en accidentes de tránsito	0	0,00
Homicidios culposos por otros hechos	0	0,00
Lesiones dolosas	0	0,00
Lesiones culposas en accidentes de tránsito	0	0,00
Lesiones culposas por otros hechos	0	0,00
Otros delitos contra las personas	0	0,00
<b>Total de delitos contra las personas</b>	<b>0</b>	<b>0,00</b>
<b>DELITOS CONTRA LA INTEGRIDAD SEXUAL Y EL HONOR</b>		
Delitos contra el honor	0	0,00
Violaciones	0	0,00
Otros delitos contra la integridad sexual	1	0,00
<b>Total de delitos contra la integridad sexual y el honor</b>	<b>1</b>	<b>0,00</b>
<b>DELITOS CONTRA LA LIBERTAD</b>		
Amenazas	0	0,00
Otros delitos contra la libertad	0	0,00
<b>Total de delitos contra la libertad</b>	<b>0</b>	<b>0,00</b>
<b>DELITOS CONTRA LA PROPIEDAD</b>		
Robos y tentativas de robo (ex. los agrav. por el res. de lesiones y/o muertes)	5	0,00
Robos agrav. y tentativas de robo agrav. por el res. de lesiones y/o muerte.	0	0,00
Hurtos y tentativa de hurto.	1	0,00
Otros delitos contra la propiedad	1	0,00
<b>Total de delitos contra la propiedad</b>	<b>7</b>	<b>0,00</b>
<b>DELITOS CONTRA EL ESTADO Y LA COMUNIDAD</b>		
Delitos contra la seguridad pública	0	0,00
Delitos contra el orden público	0	0,00
Delitos contra la seguridad de la nación	0	0,00
Delitos contra los poderes públicos y el orden constitucional	0	0,00
Delitos contra la administración pública	1	0,00
Delitos contra la fe pública	17	0,00
<b>Total de delitos contra el estado y la comunidad</b>	<b>18</b>	<b>0,00</b>
<b>DELITOS CONTRA EL ESTADO CIVIL</b>		
LEY 23.737 (estupefacientes)	55	0,00
<b>OTROS DELITOS PREVISTOS EN LEYES ESPECIALES</b>		
	3	0,00
<b>TOTAL DE HECHOS DELICTUOSOS</b>	<b>84</b>	<b>0,00</b>

Delitos contra las Personas, contra la Integridad Sexual y el Honor HECHOS Y VICTIMAS		NEUQUEN							
AÑO 2008									
Tipo de Delito	HECHOS		VICTIMAS						
	Total de Hechos	Tasa de Hechos c/100.000 hab.	Masculino	Tasa de Víctimas Masculinas c/100.000 hab.	Femenino	Tasa de Víctimas Femeninas c/100.000 hab.	No Consta	Total Víctimas	Tasa del total de Víctimas c/100.000 hab.
<b>DELITOS CONTRA LAS PERSONAS</b>									
Homicidios dolosos	34	6,21	33	12,09	5	1,82	0	38	6,94
Homicidios dolosos en grado de tentativa	2	0,37	0	0,00	2	0,73	0	2	0,37
Homicidios culposos en accidentes de tránsito	55	10,04	14	5,13	6	2,18	35	55	10,04
Homicidios culposos por otros hechos	6	1,10	4	1,47	2	0,73	0	6	1,10
Lesiones dolosas	2.266	413,70	1.378	504,88	781	284,20	162	2.321	423,74
Lesiones culposas en accidentes de tránsito	2.698	492,57	67	24,55	24	8,73	2.607	2.698	492,57
Lesiones culposas por otros hechos	100	18,26	65	23,82	22	8,01	13	100	18,26
Otros delitos contra las personas	509	92,93	198	72,55	151	54,95	168	517	94,39
<b>Total de delitos contra las personas</b>	<b>5.670</b>	<b>1.035,16</b>	<b>1.759</b>	<b>644,48</b>	<b>993</b>	<b>361,34</b>	<b>2.985</b>	<b>5.737</b>	<b>1.047,39</b>
<b>DELITOS CONTRA LA INTEGRIDAD SEXUAL Y EL HONOR</b>									
Delitos contra el honor	28	5,11	4	1,47	24	8,73	0	28	5,11
Violaciones	35	6,39	5	1,83	30	10,92	0	35	6,39
Otros delitos contra la integridad sexual	88	16,07	9	3,30	75	27,29	4	88	16,07
<b>Total de delitos contra la integridad sexual y el honor</b>	<b>151</b>	<b>27,57</b>	<b>18</b>	<b>6,60</b>	<b>129</b>	<b>46,94</b>	<b>4</b>	<b>151</b>	<b>27,57</b>
<b>TOTALES</b>	<b>5.821</b>	<b>1.062,73</b>	<b>1.777</b>	<b>651,07</b>	<b>1.122</b>	<b>408,29</b>	<b>2.989</b>	<b>5.888</b>	<b>1.074,96</b>



## **ACLARACION SOBRE EL SISTEMA DE ALERTA TEMPRANA**

### **S.A.T.**

Este Sistema se realiza sobre la base de la información desagregada que cada Policía y Fuerza de Seguridad remite sobre homicidios dolosos, culposos en hechos de tránsito y delitos contra la propiedad.

Existen casos registrados en el Sistema Nacional de Información Criminal (SNIC) que no fueron informados en forma desagregada en el SAT.

Por tal motivo siempre la cantidad de casos del SAT es inferior a la del SNIC, tal como surge del primer cuadro que se presenta a continuación.

## Reporte Anual del Sistema de Alerta Temprana - HOMICIDIOS NEUQUEN - AÑO 2008

**Cuadro Resumen. Total de homicidios por mes**

Hechos	HOMICIDIOS DOLOSOS		HOMICIDIOS CULPOSOS EN HECHOS DE TRANSITO	
	SNIC	SAT	SNIC	SAT
<b>Enero</b>	6	5	5	0
<b>Febrero</b>	3	3	15	0
<b>Marzo</b>	7	7	4	0
<b>Abril</b>	1	1	0	0
<b>Mayo</b>	4	4	4	0
<b>Junio</b>	2	1	3	0
<b>Julio</b>	3	3	3	0
<b>Agosto</b>	3	3	7	0
<b>Septiembre</b>	3	3	5	0
<b>Octubre</b>	0	0	4	0
<b>Noviembre</b>	2	2	1	0
<b>Diciembre</b>	0	0	4	0
<b>Total</b>	<b>34</b>	<b>32</b>	<b>55</b>	<b>0</b>
<b>Promedio mensual</b>	<b>3</b>		<b>5</b>	
<b>Tasa c/100 mil hab.</b>	<b>6,21</b>		<b>10,04</b>	

Aclaración: Del total de los homicidios dolosos y culposos en hechos de tránsito informados en las planillas de hechos delictuosos (SNIC), se posee información detallada solamente del total que aparece en la columna del Sistema de Alerta Temprana (SAT).

**Cuadro Resumen. Total de homicidios del año\***

Tipo de Homicidio	Valores Absolutos	Tipos de Homicidios
<b>Homicidios dolosos</b>	34	<div style="text-align: center;"> <p><b>Tipos de Homicidios</b></p> <p>Homicidios culposos en tránsito 58%</p> <p>Homicidios dolosos 36%</p> <p>Homicidios culposos por otros hechos** 6%</p> </div>
<b>Homicidios culposos en tránsito</b>	55	
<b>Homicidios culposos por otros hechos**</b>	6	
<b>Total de Homicidios</b>	95	

\*Los datos de este cuadro provienen de las planillas de Hechos Delictuosos

\*\*De los Homicidios Culposos por otros hechos no se cuenta con información más detallada.

## Homicidios Dolosos NEUQUEN - AÑO 2008

### Cuadro Resumen de Homicidios dolosos.

Cantidad total de hechos, de víctimas y de imputados

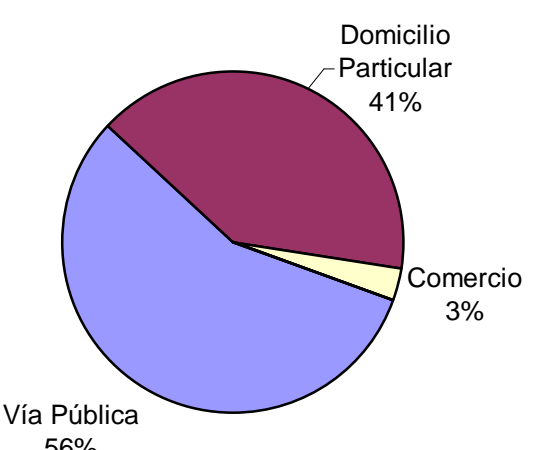
<b>Homicidios dolosos</b>	Hechos	Víctimas	Imputados
	32	36	31

### Serie hechos

En esta serie de cuadros se presenta información resumida acerca de las características del tipo de hecho homicidio doloso.

#### Cuadro 1. Distribución de frecuencias de homicidios dolosos por tipo de lugar de ocurrencia

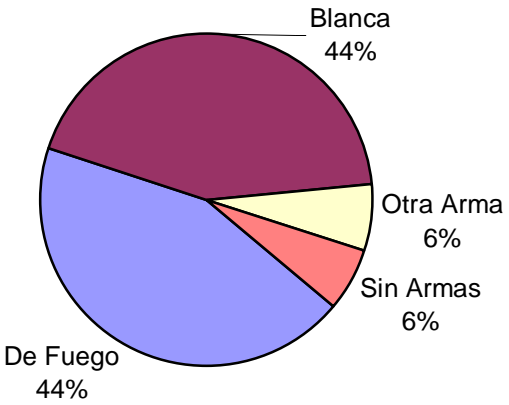
Tipo de lugar	Cant.
Vía Pública	18
Domicilio Particular	13
Comercio	1
Interior de Rodados	0
Cárcel o Comisaría	0
Otro Lugar	0
Sin Datos	0
<i>Total</i>	32



A pie chart illustrating the distribution of homicides by location. The largest slice is 'Vía Pública' at 56%, followed by 'Domicilio Particular' at 41%, and 'Comercio' at 3%.

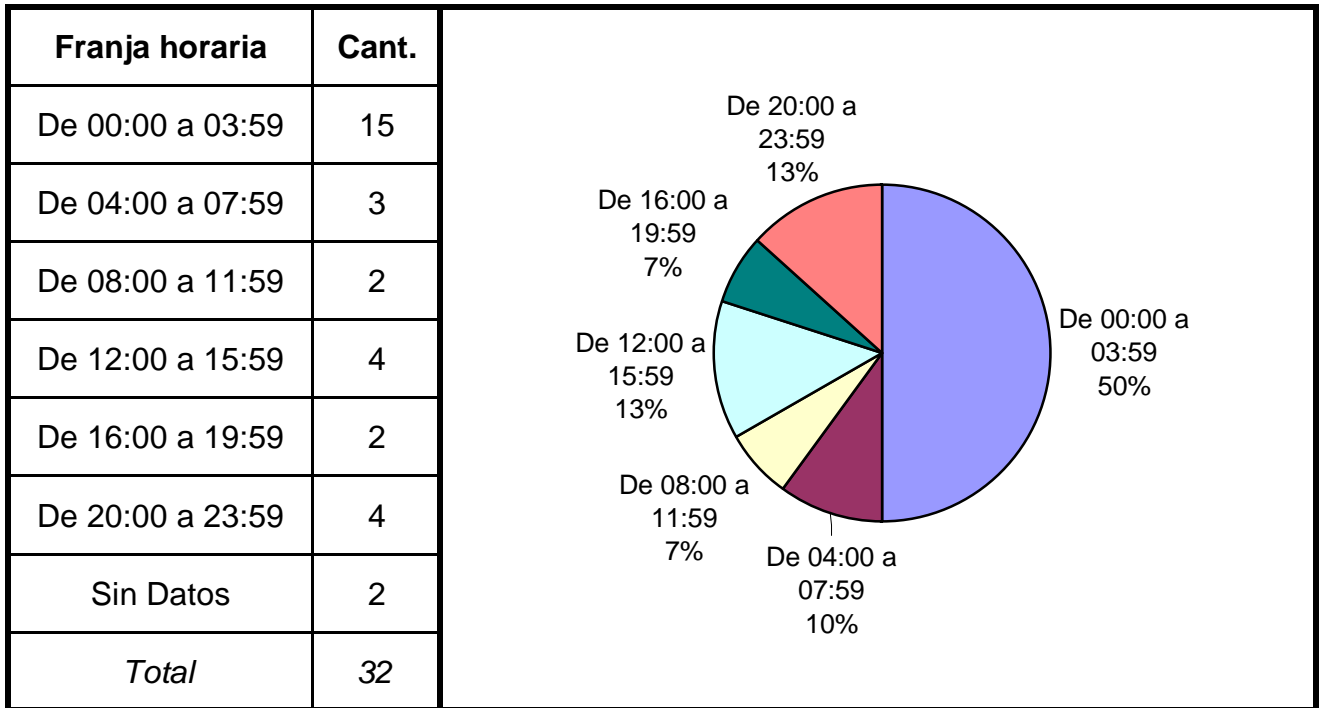
#### Cuadro 2. Distribución de frecuencias de homicidios dolosos por clase de arma

Clase de arma	Cant.
De Fuego	14
Blanca	14
Otra Arma	2
Sin Armas	2
Sin Datos	0
<i>Total</i>	32

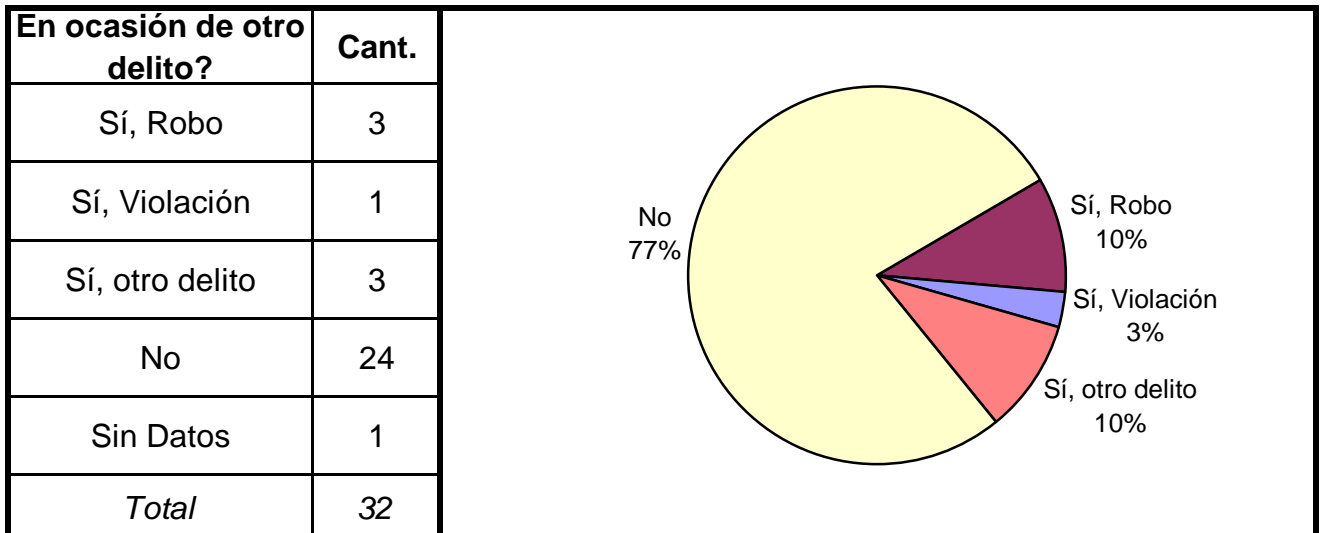


A pie chart illustrating the distribution of homicides by weapon type. The largest slices are 'Blanca' and 'De Fuego', both at 44%. 'Otra Arma' and 'Sin Armas' each account for 6%.

**Cuadro 3. Distribución de frecuencias de homicidios dolosos por franja horaria de ocurrencia**



**Cuadro 4. Distribución de frecuencias de homicidios dolosos según circunstancias en que se produjeron**



**Cuadro 5. Distribución de frecuencias de homicidios dolosos en ocasión de robo por tipo de lugar de ocurrencia**

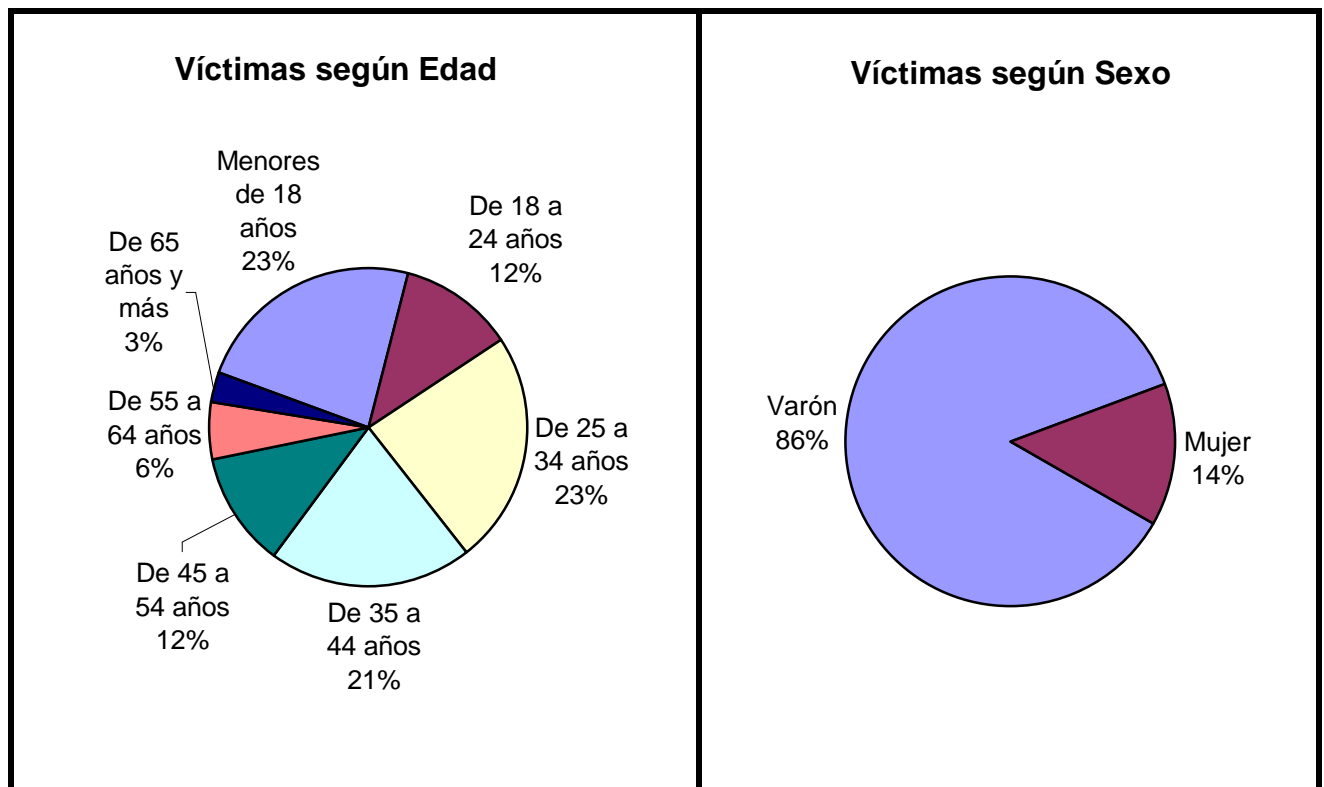
<b>Tipo de lugar</b>	<b>Cant.</b>	
Vía Pública	0	
Domicilio Particular	2	
Comercio	1	
Interior de Rodados	0	
Cárcel o Comisaría	0	
Otro Lugar	0	
Sin Datos	0	
<i>Total</i>	3	

## Serie personas

En esta serie de cuadros se presenta información resumida acerca de las personas involucradas en homicidios dolosos.

**Cuadro 1. Víctimas de homicidios dolosos según sexo por grupo de edades**

Grupo de edad	Varón	Mujer	Sin Datos	Total
Menores de 18 años	6	2	0	8
De 18 a 24 años	4	0	0	4
De 25 a 34 años	7	1	0	8
De 35 a 44 años	5	2	0	7
De 45 a 54 años	4	0	0	4
De 55 a 64 años	2	0	0	2
De 65 años y más	1	0	0	1
Sin Datos	2	0	0	2
<i>Total</i>	<i>31</i>	<i>5</i>	<i>0</i>	<i>36</i>



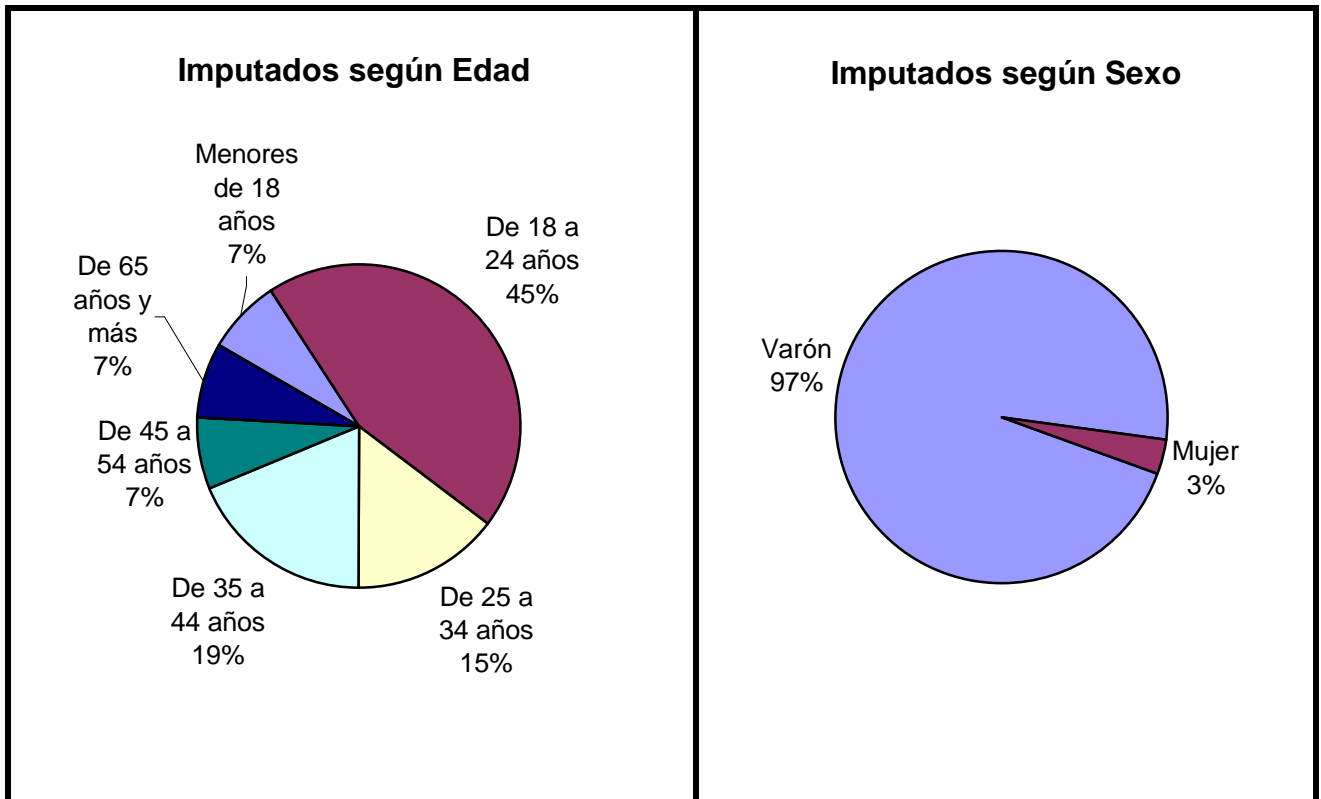


**Cuadro 2. Víctimas de homicidios dolosos según clase de víctima**

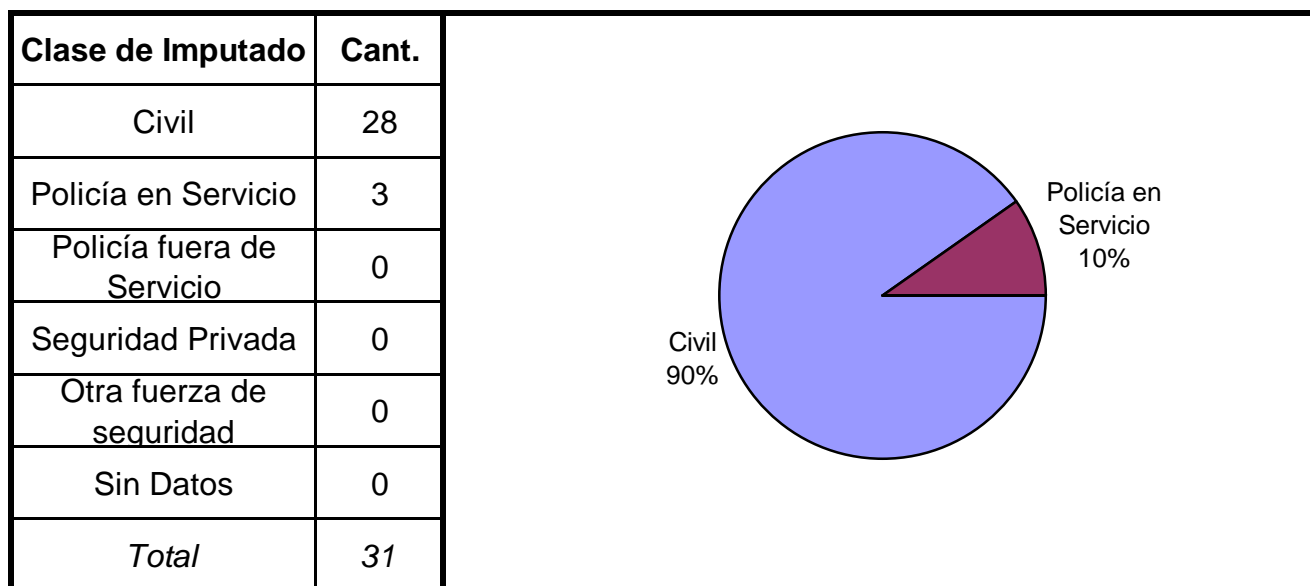
<b>Clase de Víctima</b>	<b>Cant.</b>	
Civil	36	
Policía en Servicio	0	
Policía fuera de Servicio	0	
Seguridad Privada	0	
Otra fuerza de seguridad	0	
Sin Datos	0	
<i>Total</i>	36	

**Cuadro 3. Imputados de homicidios dolosos según sexo por grupo de edades**

Grupo de edad	Varón	Mujer	Sin Datos	Total
Menores de 18 años	2	0	0	2
De 18 a 24 años	11	1	0	12
De 25 a 34 años	4	0	0	4
De 35 a 44 años	5	0	0	5
De 45 a 54 años	2	0	0	2
De 55 a 64 años	0	0	0	0
De 65 años y más	2	0	0	2
Sin Datos	4	0	0	4
<i>Total</i>	<i>30</i>	<i>1</i>	<i>0</i>	<i>31</i>



**Cuadro 4. Imputados de homicidios dolosos según clase de imputado**



**Provincia de NEUQUEN - AÑO 2008**

**Homicidios Culposos en Hechos de Tránsito**

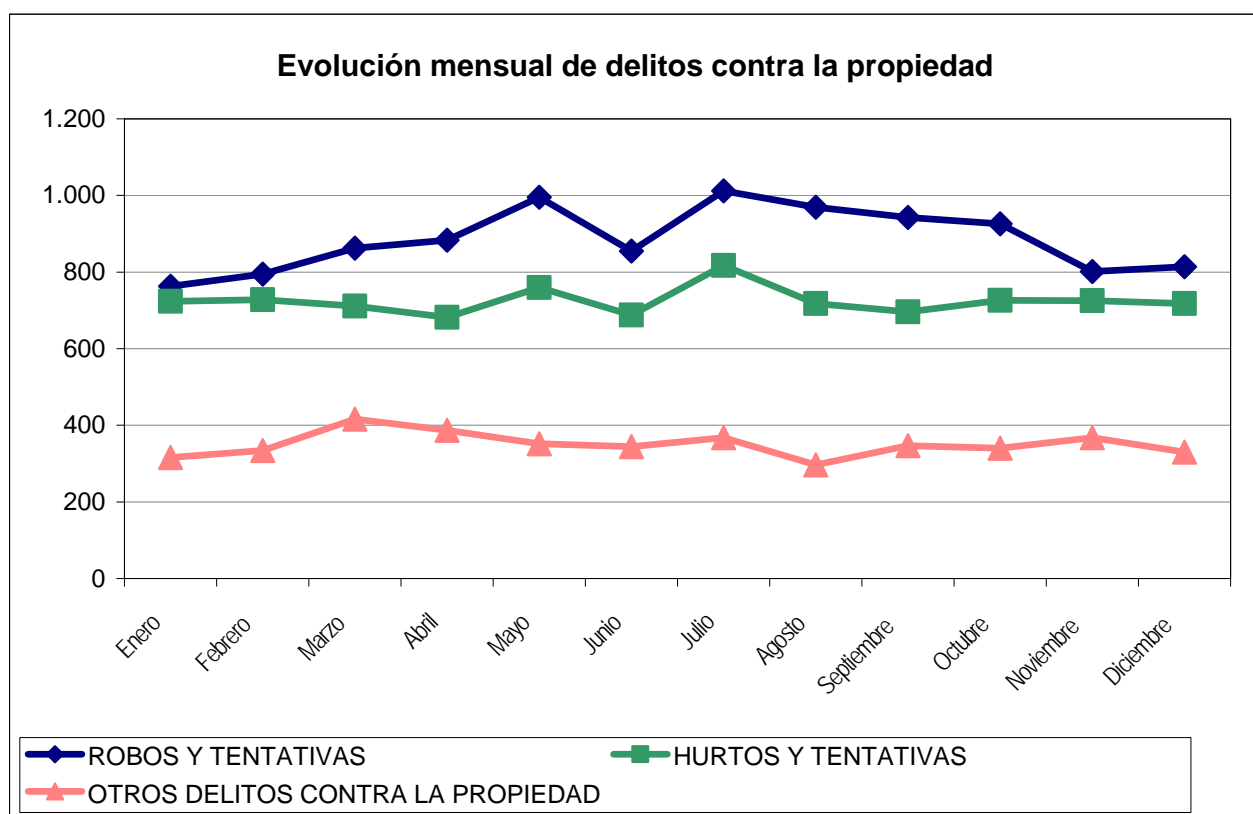
**LA PROVINCIA DE NEUQUEN NO HA ENVIADO INFORMACIÓN EN LAS PLANILLAS SAT DE HOMICIDIOS CULPOSOS EN HECHOS DE TRÁNSITO, ES POR ESTE MOTIVO QUE NO SE PRESENTAN LA SERIE DE CUADROS CORRESPONDIENTES.**

# Reporte Anual del SAT - DELITOS CONTRA LA PROPIEDAD NEUQUEN - AÑO 2008

Cuadro Resumen. Total de delitos contra la propiedad por mes

Hechos	ROBOS Y TENTATIVAS		HURTOS Y TENTATIVAS		OTROS DELITOS CONTRA LA PROPIEDAD	
	SNIC	SAT	SNIC	SAT	SNIC	SAT
Enero	763	762	724	724	316	316
Febrero	795	792	728	730	334	333
Marzo	862	861	711	711	416	416
Abril	883	882	682	683	387	387
Mayo	995	993	760	760	352	352
Junio	855	853	688	688	344	344
Julio	1.012	1.015	817	817	368	368
Agosto	969	967	718	718	297	291
Septiembre	943	934	696	686	347	343
Octubre	926	926	726	723	340	340
Noviembre	801	801	725	724	368	367
Diciembre	814	814	718	718	330	330
<b>Total</b>	<b>10.618</b>	<b>10.600</b>	<b>8.693</b>	<b>8.682</b>	<b>4.199</b>	<b>4.187</b>
<b>Promedio</b>	<b>885</b>		<b>724</b>		<b>350</b>	
<b>Tasa c/100 mil hab.</b>	<b>1938,50</b>		<b>1587,06</b>		<b>766,60</b>	

Aclaración: El sistema de alerta temprana (SAT) de delitos contra la propiedad se implementó a partir del año 2001. Es posible encontrar algunas inconsistencias en la información enviada por la policía que no han podido subsanarse.



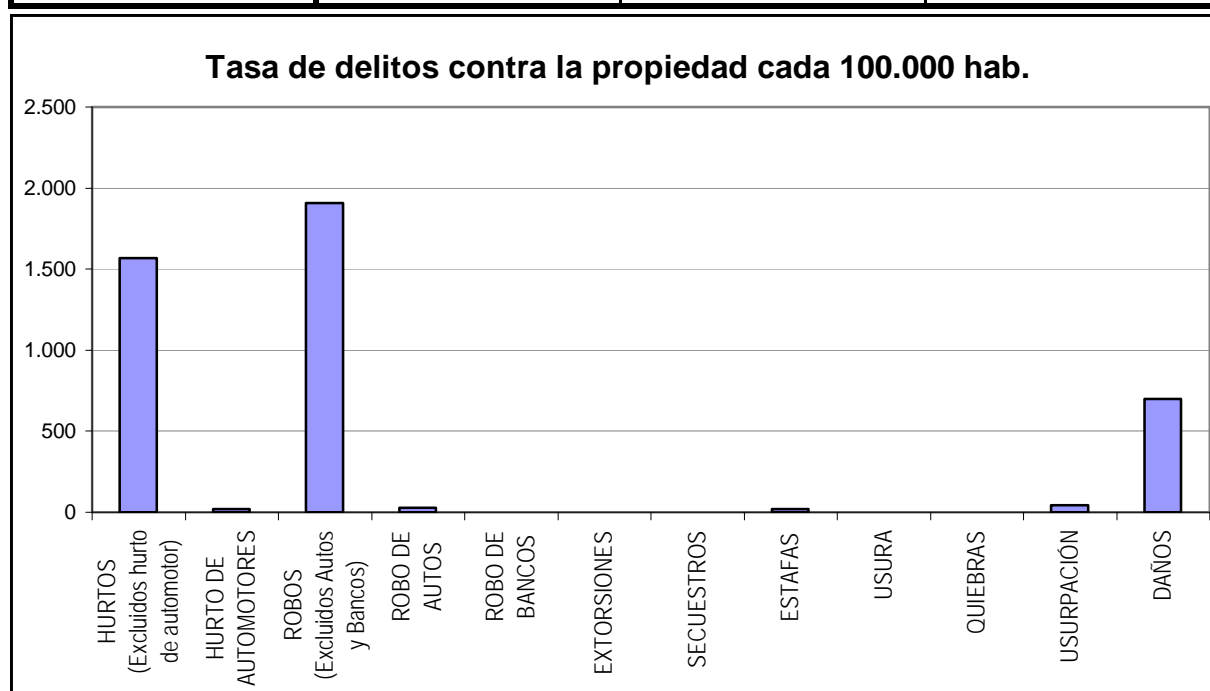
# Reporte Anual del SAT - Delitos contra la Propiedad

## NEUQUEN - AÑO 2008

### Cuadro Resumen de Delitos contra la Propiedad

Cantidad de hechos, tasa cada 100.000 habitantes y porcentaje respecto del total

<b><i>Delitos contra la Propiedad</i></b>	<b>Hechos</b>	<b>Tasa c/ 100.000 hab.</b>	<b>Porcentaje</b>
<b>HURTOS (Excluidos hurto de automotor)</b>	8.581	1.566,61	36,6%
<b>HURTO DE AUTOMOTORES</b>	101	18,44	0,4%
<b>ROBOS (Excluidos Autos y Bancos)</b>	10.451	1.908,02	44,5%
<b>ROBO DE AUTOS</b>	149	27,20	0,6%
<b>ROBO DE BANCOS</b>	0	0,00	0,0%
<b>EXTORSIONES</b>	6	1,10	0,0%
<b>SECUESTROS</b>	2	0,37	0,0%
<b>ESTAFAS</b>	100	18,26	0,4%
<b>USURA</b>	5	0,91	0,0%
<b>QUIEBRAS</b>	0	0,00	0,0%
<b>USURPACIÓN</b>	243	44,36	1,0%
<b>DAÑOS</b>	3.831	699,42	16,3%
<b>Total de delitos contra la</b>	<b>23.469</b>	<b>4.284,68</b>	<b>100%</b>



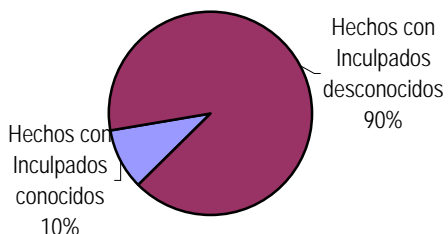
# Reporte Anual del SAT - Delitos contra la Propiedad

## NEUQUEN - AÑO 2008

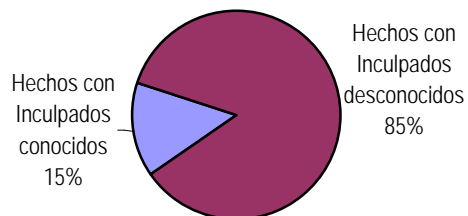
**Distribución de hurto, hurto de automotores, robo, robo de banco y robo de automotores según inculpados conocidos, desconocidos y total**

<b>Delitos</b>	Hechos con Inculpados conocidos	<i>Tasa cada 100.000 hab.</i>	Hechos con Inculpados desconocidos	<i>Tasa cada 100.000 hab.</i>	Cantidad Total de Hechos	<i>Tasa cada 100.000 hab.</i>
<b>HURTOS (Excluidos hurto de automotor)</b>	824	150,44	7.757	1.416,18	8.581	1.566,61
<b>HURTO DE AUTOMOTORES</b>	15	2,74	86	15,70	101	18,44
<b>ROBOS (Excluidos Autos y Bancos)</b>	1.181	215,61	9.270	1.692,40	10.451	1.908,02
<b>ROBO DE AUTOS</b>	9	1,64	140	25,56	149	27,20
<b>ROBO DE BANCOS</b>	0	0,00	0	0,00	0	0,00

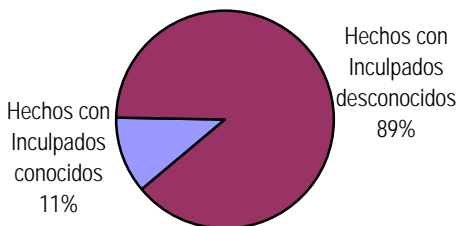
### HURTOS



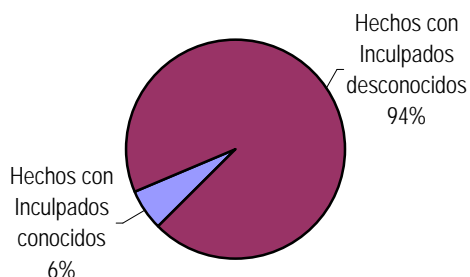
### HURTO DE AUTOMOTORES



### ROBOS

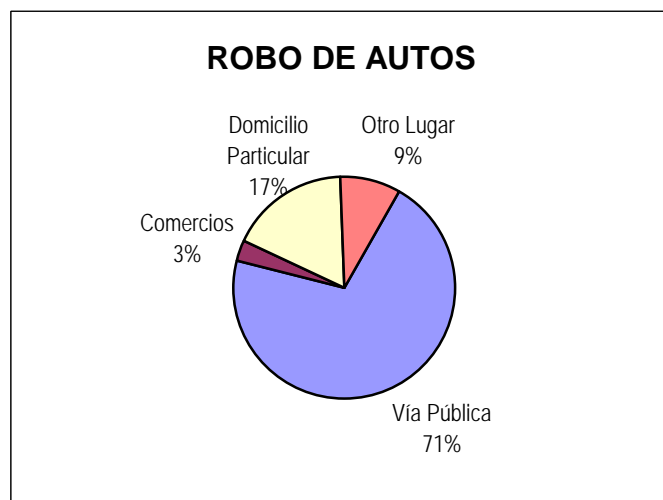
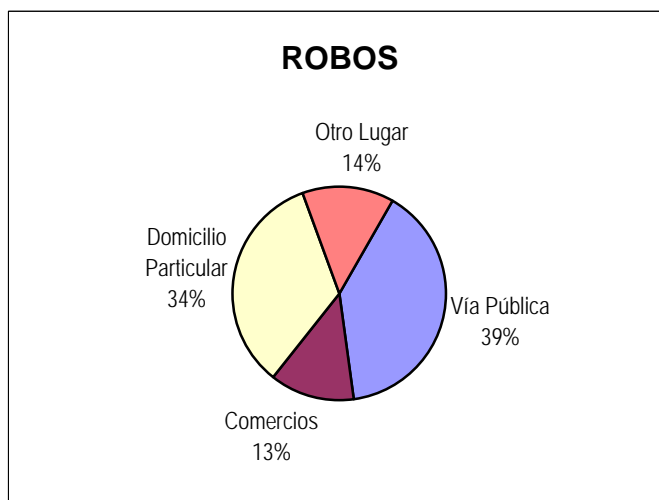
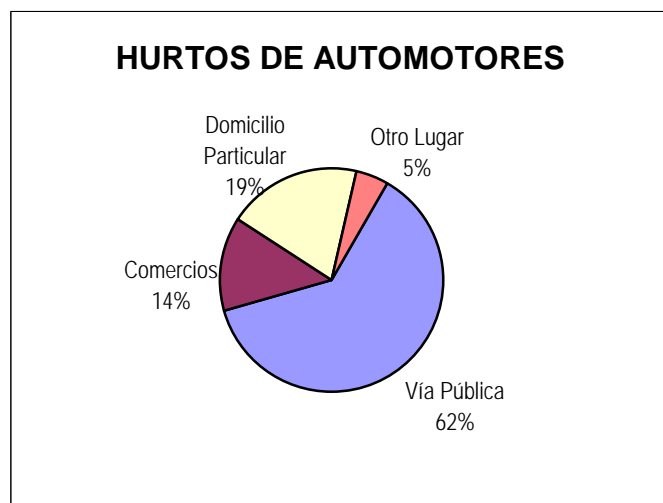
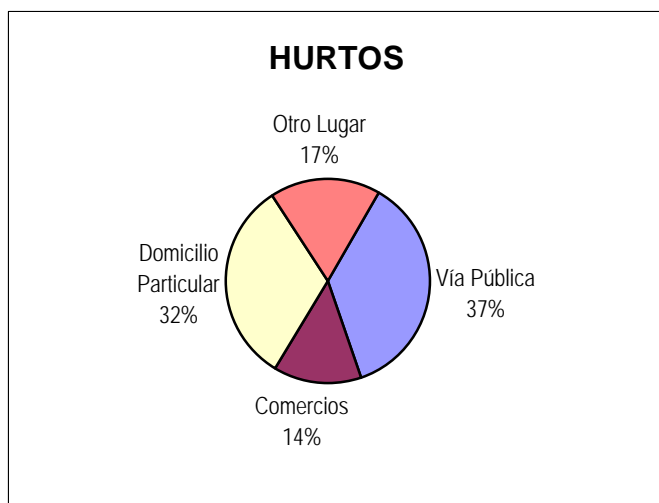


### ROBO DE AUTOS



## Distribución de hurto, hurto de automotores, robo y robo de automotores según tipo de lugar

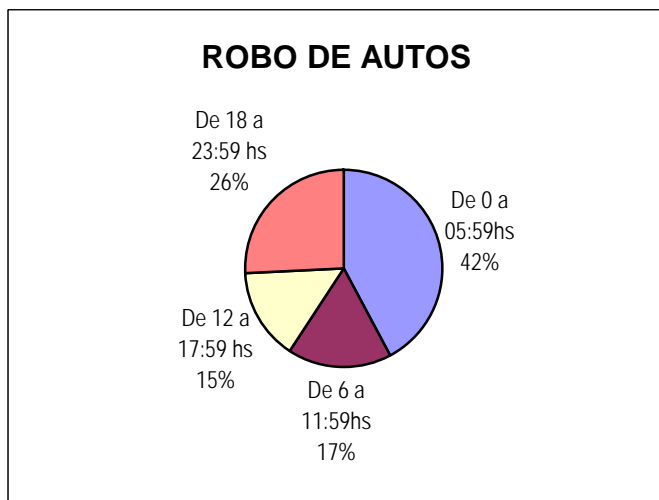
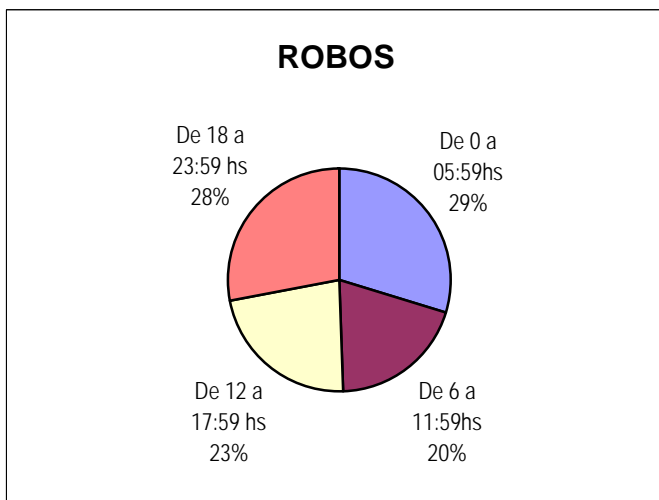
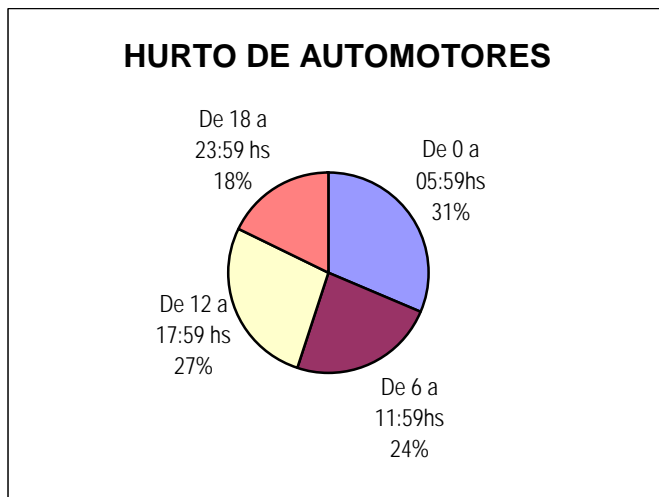
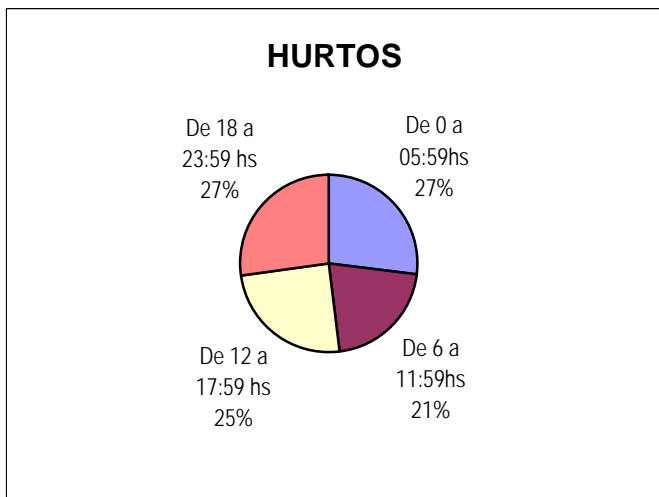
Delitos	Vía Pública	Comercios	Domicilio Particular	Otro Lugar	Cantidad Total de Hechos
<b>HURTOS (Excluidos hurto de automotor)</b>	3.123	1.183	2.785	1.494	8.585
<b>HURTO DE AUTOMOTORES</b>	64	14	20	5	103
<b>ROBOS (Excluidos Autos y Bancos)</b>	4.112	1.302	3.531	1.449	10.394
<b>ROBO DE AUTOS</b>	110	5	27	14	156





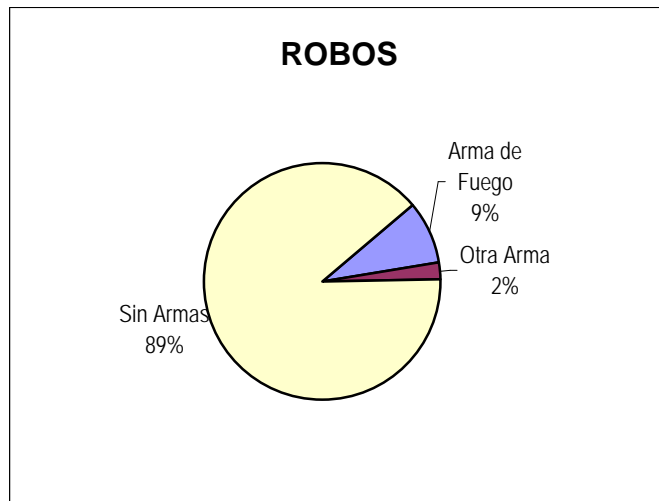
## Distribución de hurto, hurto de automotores, robo y robo de automotores según horario

Delitos	De 0 a 05:59hs	De 6 a 11:59hs	De 12 a 17:59 hs	De 18 a 23:59 hs	Cantidad Total de Hechos
<b>HURTOS (Excluidos hurto de automotor)</b>	2.196	1.730	2.029	2.223	8.178
<b>HURTO DE AUTOMOTORES</b>	32	24	28	18	102
<b>ROBOS (Excluidos Autos y Bancos)</b>	2.991	1.966	2.281	2.809	10.047
<b>ROBO DE AUTOS</b>	62	25	22	38	147
<b>ROBO DE BANCOS</b>	0	0	0	0	0



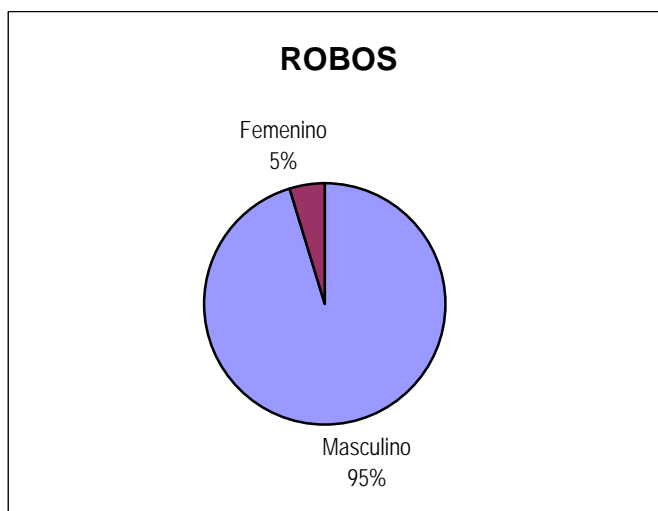
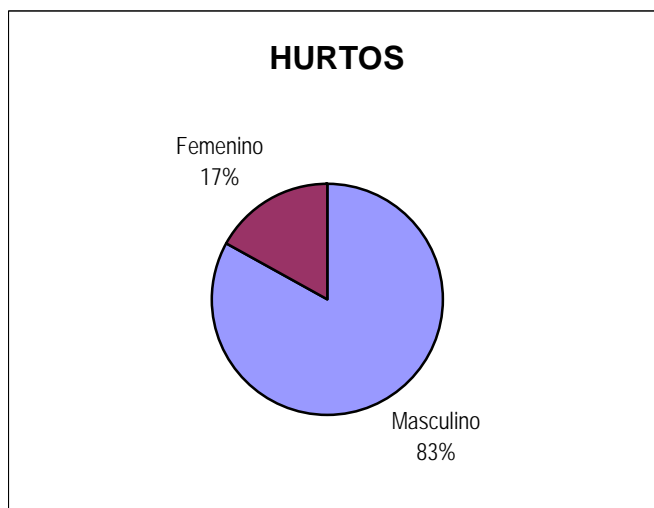
### Distribución de robo y robo de automotores según arma

Delitos	Arma de Fuego	Otra Arma	Sin Armas	Cantidad Total de Hechos
<b>ROBOS (Excluidos Autos y Bancos)</b>	753	196	7.803	8.752
<b>ROBO DE AUTOS</b>	0	0	102	102
<b>ROBO DE BANCOS</b>	0	0	0	0



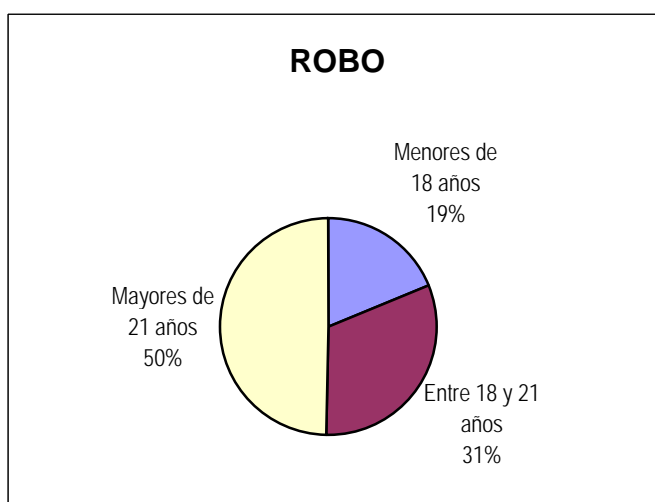
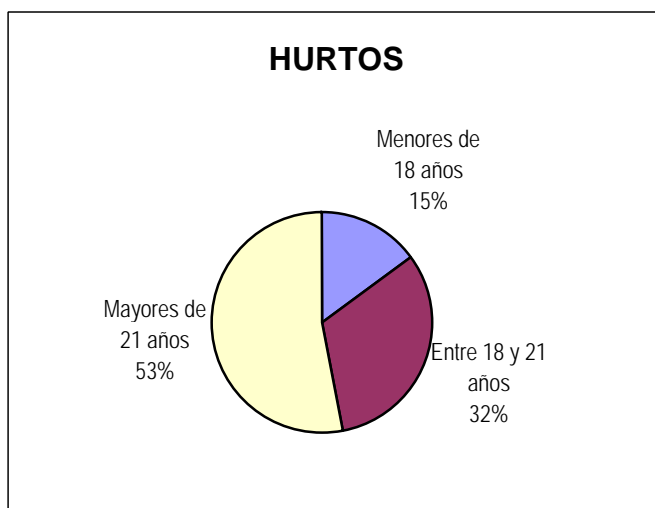
## Distribución de inculpados conocidos según sexo

Delitos	Masculino	Femenino	Cantidad Total de Inculpados conocidos
HURTOS (Excluidos hurto de automotor)	651	134	785
HURTO DE AUTOMOTORES	10	0	10
ROBOS (Excluidos Autos y Bancos)	853	43	896
ROBO DE AUTOS	6	2	8
ROBO DE BANCOS	0	0	0



## Distribución de inculpaados conocidos según grupos de edad

Delitos	Menores de 18 años	Entre 18 y 21 años	Mayores de 21 años	Cantidad Total de Inculpaados conocidos
<b>HURTOS (Excluidos hurto de automotor)</b>	117	251	418	786
<b>HURTO DE AUTOMOTORES</b>	0	3	10	13
<b>ROBOS (Excluidos Autos y Bancos)</b>	169	281	446	896
<b>ROBO DE AUTOS</b>	0	5	3	8
<b>ROBO DE BANCOS</b>	0	0	0	0



## DELITOS CONTRA LA PROPIEDAD

Ministerio de Justicia, Seguridad y Derechos Humanos. Dirección Nacional de Política Criminal

Provincia: NEUQUEN

Planilla Resumen Anual de Delitos contra la Propiedad

<b>Mes Desde:</b> 1	<b>AÑO</b>
<b>Mes Hasta:</b> 12	<b>2008</b>

HECHOS														DATOS DE LOS INCULPADOS CONOCIDOS						
Tipo de Delito contra la Propiedad*	Cantidad de Hechos			Cantidad de hechos según TIPO DE LUGAR				Cantidad de hechos según HORARIO				Cantidad de hechos según ARMA			Cantidad de Inculpados según SEXO		Cantidad de Inculpados según EDADES			
	Hechos con Inculpados conocidos	Hechos con Inculpados desconocidos	Cantidad Total de Hechos	Hechos en VÍA PÚBLICA (calle, plaza, etc)	Hechos en COMERCIOS	Hechos en DOMICILIO PARTICULAR	Hechos en OTRO LUGAR	De 0 a 05:59 hs	De 6 a 11:59 hs	De 12 a 17:59 hs	De 18 a 23:59 hs	Hechos con ARMA DE FUEGO	Hechos con OTRA ARMA	Hechos SIN ARMAS	Masculino	Femenino	Menores de 18 años	Entre de 18 y 21 años	Mayores de 21 años	
ITEMS 19 y 20	<b>HURTOS (Excluye automotores)</b>	824	7.757	8.581	3.123	1.183	2.785	1.494	2.196	1.730	2.029	2.223	0	11	1.694	651	134	117	251	418
	<b>HURTO DE AUTOMOTORES</b>	15	86	101	64	14	20	5	32	24	28	18	0	0	30	10	0	0	3	10
ROBO Y TENTATIVAS (ITEMS 15,16,17,18)	<b>ROBOS (Excluir Autos y Bancos)</b>	1.181	9.270	10.451	4.112	1.302	3.531	1.449	2.991	1.966	2.281	2.809	753	196	7.803	853	43	169	281	446
	<b>ROBO DE AUTOS</b>	9	140	149	110	5	27	14	62	25	22	38	0	0	102	6	2	0	5	3
	<b>ROBO DE BANCOS</b>	0	0	0						0	0	0	0	0	0	0	0	0	0	0
OTROS DELITOS CONTRA LA PROPIEDAD (ITEM.21)	<b>EXTORSIONES</b>	4	2	6																
	<b>SECUESTROS</b>	0	2	2																
	<b>ESTAFAS</b>	77	23	100																
	<b>USURA</b>	0	5	5																
	<b>QUIEBRAS</b>	0	0	0																
	<b>USURPACIÓN</b>	167	76	243																
	<b>DAÑOS</b>	1.035	2.796	3.831																

# NEUQUEN

## Evolución anual de Hechos Delictivos registrados

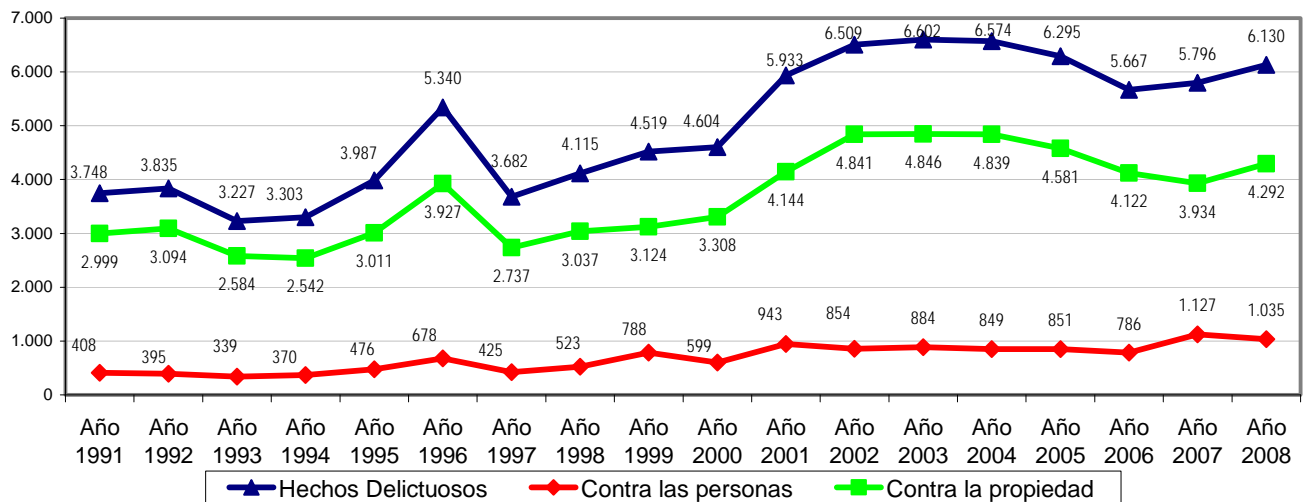
Delito	Año 1991		Año 1992		Año 1993		Año 1994		Año 1995		Año 1996	
	V.Abs.	Tasa	V.Abs.	Tasa	V.Abs.	Tasa	V.Abs.	Tasa	V.Abs.	Tasa	V.Abs.	Tasa
Hechos Delictivos	14.655	3.748,00	15.614	3.835,00	13.728	3.227,00	14.683	3.303,00	18.472	3.987,00	25.728	5.340,00
Contra las personas	1.597	408,00	1.607	395,00	1.442	339,00	1.644	370,00	2.206	476,00	3.265	678,00
Contra la propiedad	11.726	2.999,00	12.598	3.094,00	10.992	2.584,00	11.297	2.542,00	13.949	3.011,00	18.920	3.927,00
Homicidios Dolosos	241	61,64	183	44,94	111	26,09	172	38,70	138	29,79	198	41,09

Delito	Año 1997		Año 1998		Año 1999		Año 2000		Año 2001		Año 2002	
	V.Abs.	Tasa	V.Abs.	Tasa	V.Abs.	Tasa	V.Abs.	Tasa	V.Abs.	Tasa	V.Abs.	Tasa
Hechos Delictivos	18.443	3.682,00	21.417	4.115,00	24.418	4.519,00	25.814	4.604,00	28.881	5.933,08	32.248	6.508,53
Contra las personas	2.130	425,00	2.724	523,00	4.259	788,00	3.358	599,00	4.590	942,93	4.233	854,34
Contra la propiedad	13.707	2.737,00	15.805	3.037,00	16.884	3.124,00	18.548	3.308,00	20.174	4.144,39	23.984	4.840,63
Homicidios Dolosos	87	17,37	96	18,45	39	7,22	39	6,96	49	10,07	41	8,27

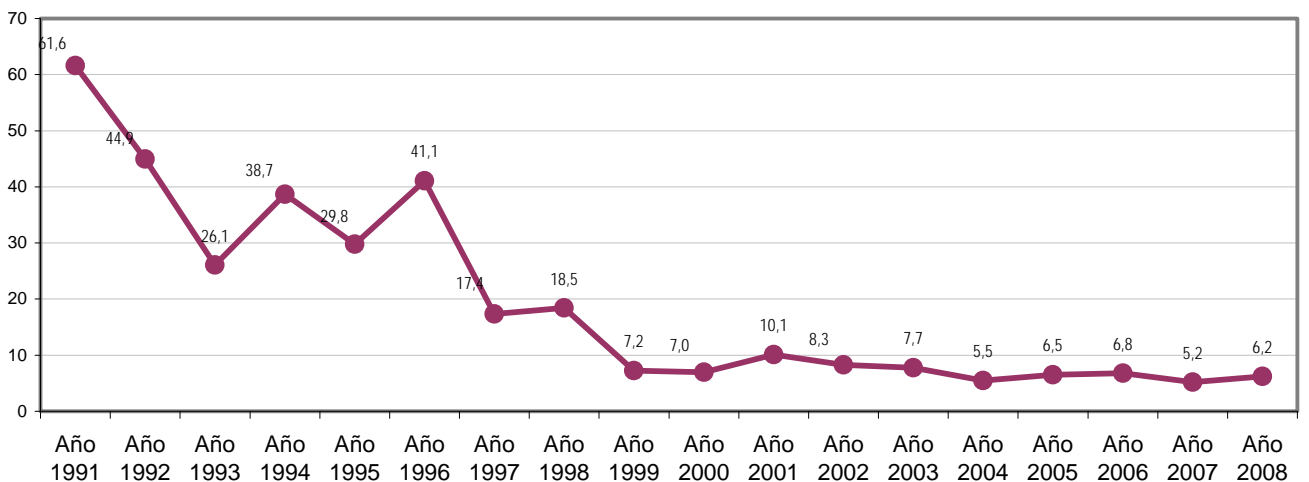
Delito	Año 2003		Año 2004		Año 2005		Año 2006		Año 2007		Año 2008	
	V.Abs.	Tasa	V.Abs.	Tasa	V.Abs.	Tasa	V.Abs.	Tasa	V.Abs.	Tasa	V.Abs.	Tasa
Hechos Delictivos	33.280	6.602,19	33.703	6.573,66	32.824	6.294,89	30.045	5.666,53	31.239	5.796,25	33.577	6.130,08
Contra las personas	4.458	884,39	4.353	849,04	4.435	850,53	4.167	785,90	6.074	1.127,00	5.670	1.035,16
Contra la propiedad	24.429	4.846,30	24.809	4.838,91	23.886	4.580,79	21.856	4.122,07	21.203	3.934,12	23.510	4.292,17
Homicidios Dolosos	39	7,74	28	5,46	34	6,52	36	6,79	28	5,20	34	6,21

A partir del año 2001, las tasas se calcularon sobre la base del censo 2001 y las proyecciones realizadas por el INDEC

### Evolución Anual de tasas de Hechos Delictivos registrados c/100.000 hab



### Evolución Anual de tasas de Homicidios Dolosos registrados c/100.000 hab



Provincia de Neuquén - Año 2008

**CANTIDAD DE SENTENCIAS CONDENATORIAS\*: 682**

**DISTRIBUCIÓN DE HECHOS DELICTIVOS Y SENTENCIAS CONDENATORIAS**  
**POR TIPO DE DELITO**

Tipo de Delito	Año 2008		
	Cantidad de hechos delictivos	**Sentencias Condenatorias según delito	PORCENTAJE
<i>Homicidios Dolosos</i>	34	15	44,12%
Total de Delitos contra las personas	5.670	171	3,02%
<i>Robos</i>	10.618	251	2,36%
Total de Delitos contra la Propiedad	23.510	412	1,75%
Delitos contra el Honor	28	0	0,00%
Delitos contra la Integridad sexual	123	28	22,76%
Delitos contra el Estado Civil	4	0	0,00%
Delitos contra la Libertad	2.813	59	2,10%
Delitos contra la Seguridad Pública	82	33	40,24%
Delitos contra el Orden Público	44	4	9,09%
Delitos contra la Seguridad de la Nación	3	0	0,00%
Delitos contra los Poderes Públicos	15	0	0,00%
Delitos contra la Administración Pública	159	70	44,03%
Delitos contra la Fe Pública	83	8	9,64%
Delitos previstos en Leyes Especiales	873	12	1,37%
Delitos previstos en Ley 23.737	170	30	17,65%

\* Los datos referidos a sentencias condenatorias en sede penal son suministrados por el Registro Nacional de Reincidencia y Estadística Criminal. No se incluyen las absoluciones.

\*\* El total de esta columna no coincide con el total de sentencias condenatorias debido a que estas pueden incluir más de un delito.