

**SISTEMA NACIONAL DE INFORMACIÓN CRIMINAL**

**AÑO 2007**

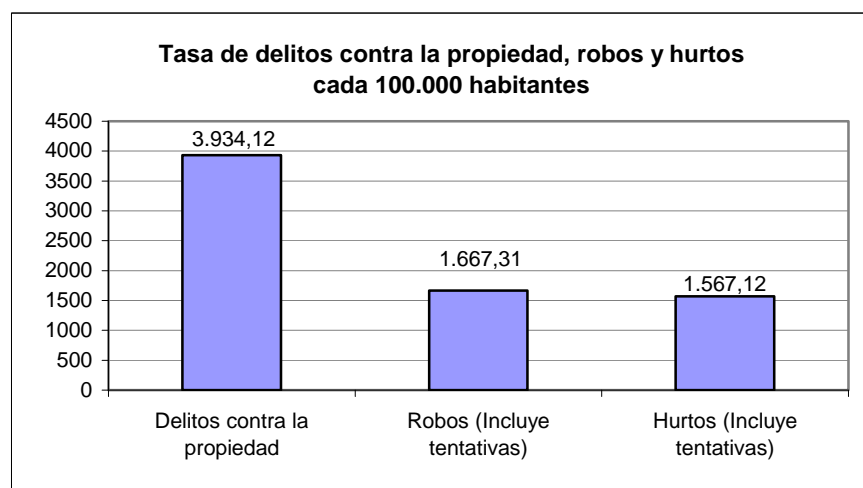
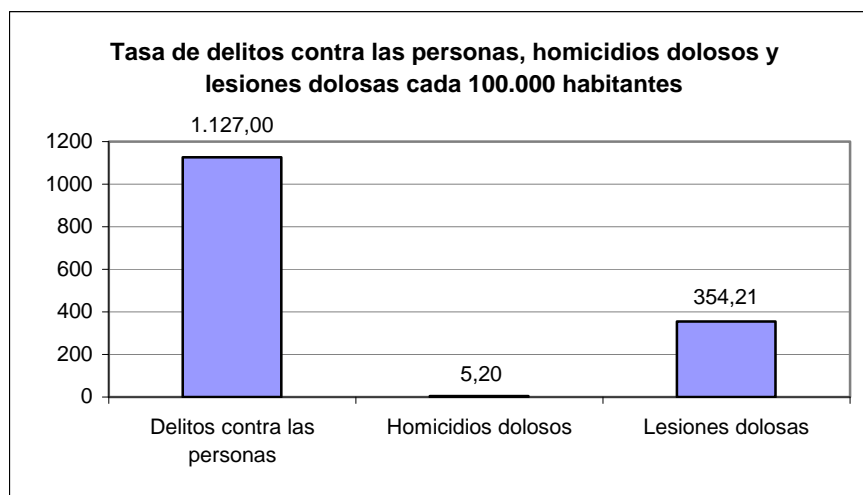
**Informe provincia del NEUQUEN**

| <b>HECHOS DELICTIVOS REGISTRADOS</b>  |                        | <b>NEUQUEN</b>                |  |
|---|------------------------|-------------------------------|--|
| <b>TOTAL AÑO 2007</b>   |                        |                               |  |
| <b>Tipo de Delito</b>   | <b>Total de hechos</b> | <b>Tasa cada 100.000 hab.</b> |  |
| <b>DELITOS CONTRA LAS PERSONAS</b>  |                        |                               |  |
| Homicidios dolosos  | 28                     | 5.20                          |  |
| Homicidios dolosos en grado de tentativa  | 12                     | 2.23                          |  |
| Homicidios culposos en accidentes de tránsito   | 92                     | 17.07                         |  |
| Homicidios culposos por otros hechos  | 11                     | 2.04                          |  |
| Lesiones dolosas  | 1,909                  | 354.21                        |  |
| Lesiones culposas en accidentes de tránsito   | 3,388                  | 628.63                        |  |
| Lesiones culposas por otros hechos  | 206                    | 38.22                         |  |
| Otros delitos contra las personas   | 428                    | 79.41                         |  |
| <b>Total de delitos contra las personas</b>   | <b>6,074</b>           | <b>1,127.00</b>               |  |
| <b>DELITOS CONTRA LA INTEGRIDAD SEXUAL Y EL HONOR</b>                                       |                        |                               |  |
| Delitos contra el honor   | 24                     | 4.45                          |  |
| Violaciones   | 39                     | 7.24                          |  |
| Otros delitos contra la integridad sexual   | 96                     | 17.81                         |  |
| <b>Total de delitos contra la integridad sexual y el honor</b>                              | <b>159</b>             | <b>29.50</b>                  |  |
| <b>DELITOS CONTRA LA LIBERTAD</b>   |                        |                               |  |
| Amenazas  | 2,557                  | 474.44                        |  |
| Otros delitos contra la libertad  | 52                     | 9.65                          |  |
| <b>Total de delitos contra la libertad</b>  | <b>2,609</b>           | <b>484.09</b>                 |  |
| <b>DELITOS CONTRA LA PROPIEDAD</b>  |                        |                               |  |
| Robos y tentativas de robo (excluye los agravados por el resultado de lesiones y/o muertes) | 8,647                  | 1,604.41                      |  |
| Robos agravados y tentativas de robo agravado por el resultado de lesiones y/o muerte.      | 339                    | 62.90                         |  |
| Hurtos y tentativa de hurto.  | 8,446                  | 1,567.12                      |  |
| Otros delitos contra la propiedad   | 3,771                  | 699.69                        |  |
| <b>Total de delitos contra la propiedad</b>   | <b>21,203</b>          | <b>3,934.12</b>               |  |
| <b>DELITOS CONTRA EL ESTADO Y LA COMUNIDAD</b>  |                        |                               |  |
| Delitos contra la seguridad pública   | 91                     | 16.88                         |  |
| Delitos contra el orden público   | 66                     | 12.25                         |  |
| Delitos contra la seguridad de la nación  | 7                      | 1.30                          |  |
| Delitos contra los poderes públicos y el orden constitucional                               | 12                     | 2.23                          |  |
| Delitos contra la administración pública  | 200                    | 37.11                         |  |
| Delitos contra la fe pública  | 92                     | 17.07                         |  |
| <b>Total de delitos contra el estado y la comunidad</b>                                     | <b>468</b>             | <b>86.84</b>                  |  |
| <b>DELITOS CONTRA EL ESTADO CIVIL</b>   |                        |                               |  |
| <b>LEY 23.737 (estupefacientes)</b>   | <b>125</b>             | <b>23.19</b>                  |  |
| <b>OTROS DELITOS PREVISTOS EN LEYES ESPECIALES</b>  | <b>592</b>             | <b>109.84</b>                 |  |
| <b>TOTAL DE HECHOS DELICTIVOS</b>   | <b>31,239</b>          | <b>5,796.25</b>               |  |

# NEUQUEN

## TASAS DE HECHOS DELICTIVOS, DELITOS CONTRA LAS PERSONAS, HOMICIDIOS DOLOSOS Y LESIONES DOLOSAS, DELITOS CONTRA LA PROPIEDAD, ROBOS Y HURTOS AÑO 2007

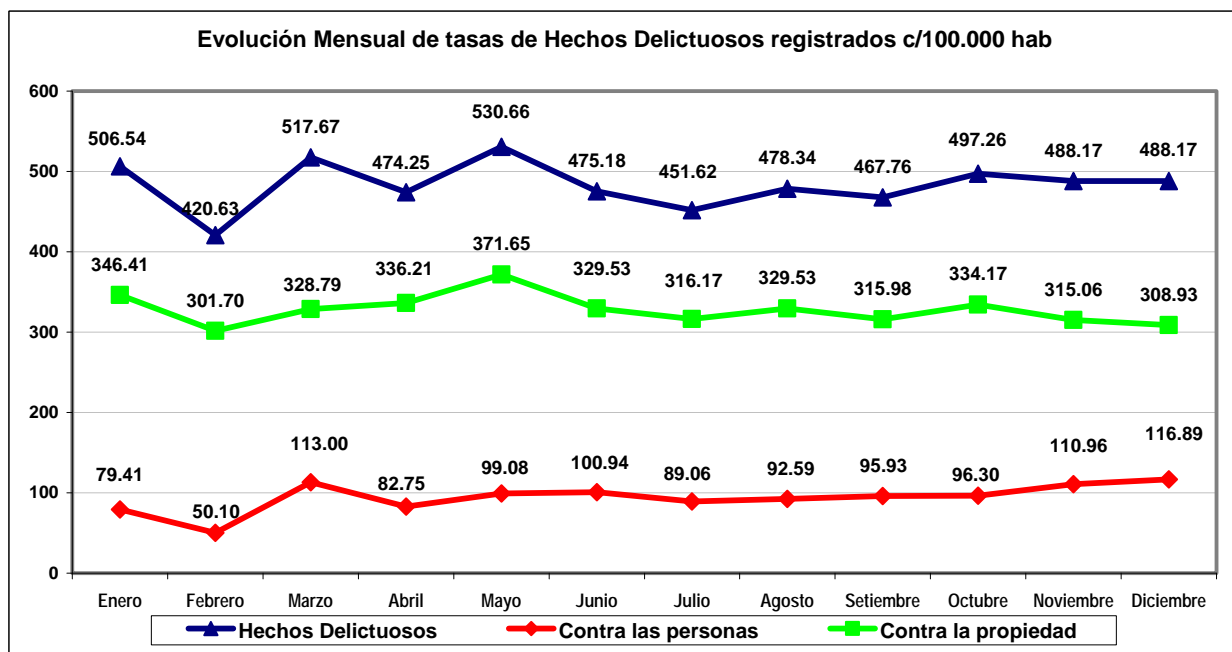
| TIPO DE DELITO                     | CANTIDAD      | TASA CADA 100.000 HAB. |
|------------------------------------|---------------|------------------------|
| <b>Total de Hechos Delictivos</b>  | <b>31.239</b> | <b>5.796,25</b>        |
| <i>Delitos contra las personas</i> | 6.074         | 1.127,00               |
| Homicidios dolosos                 | 28            | 5,20                   |
| Lesiones dolosas                   | 1.909         | 354,21                 |
| <i>Delitos contra la propiedad</i> | 21.203        | 3.934,12               |
| Robos (Incluye tentativas)         | 8.986         | 1.667,31               |
| Hurtos (Incluye tentativas)        | 8.446         | 1.567,12               |



## NEUQUEN

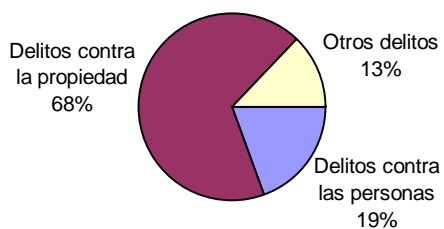
| Evolución mensual de Hechos Delictuosos registrados - Año 2007 |        |        |         |        |        |        |        |        |        |        |        |        |
|--|--------|--------|---------|--------|--------|--------|--------|--------|--------|--------|--------|--------|
| Delito   | Enero  |        | Febrero |        | Marzo  |        | Abril  |        | Mayo   |        | Junio  |        |
|  | V.Abs. | Tasa   | V.Abs.  | Tasa   | V.Abs. | Tasa   | V.Abs. | Tasa   | V.Abs. | Tasa   | V.Abs. | Tasa   |
| Hechos Delictuosos   | 2,730  | 506.54 | 2,267   | 420.63 | 2,790  | 517.67 | 2,556  | 474.25 | 2,860  | 530.66 | 2,561  | 475.18 |
| <i>Contra las personas</i>                                     | 428    | 79.41  | 270     | 50.10  | 609    | 113.00 | 446    | 82.75  | 534    | 99.08  | 544    | 100.94 |
| Homicidios Dolosos   | 2      | 0.37   | 4       | 0.74   | 3      | 0.56   | 1      | 0.19   | 0      | 0.00   | 2      | 0.37   |
| Lesiones Dolosas   | 186    | 34.51  | 149     | 27.65  | 173    | 32.10  | 143    | 26.53  | 171    | 31.73  | 131    | 24.31  |
| <i>Contra la propiedad</i>                                     | 1,867  | 346.41 | 1,626   | 301.70 | 1,772  | 328.79 | 1,812  | 336.21 | 2,003  | 371.65 | 1,776  | 329.53 |
| Robos (con tentativa)  | 798    | 148.07 | 737     | 136.75 | 744    | 138.05 | 768    | 142.50 | 844    | 156.60 | 753    | 139.72 |
| Hurtos (con tentativa)   | 751    | 139.34 | 613     | 113.74 | 737    | 136.75 | 654    | 121.35 | 808    | 149.92 | 724    | 134.33 |

| Delito                     | Julio  |        | Agosto |        | Setiembre |        | Octubre |        | Noviembre |        | Diciembre |        |
|----------------------------|--------|--------|--------|--------|-----------|--------|---------|--------|-----------|--------|-----------|--------|
|                            | V.Abs. | Tasa   | V.Abs. | Tasa   | V.Abs.    | Tasa   | V.Abs.  | Tasa   | V.Abs.    | Tasa   | V.Abs.    | Tasa   |
| Hechos Delictuosos         | 2,434  | 451.62 | 2,578  | 478.34 | 2,521     | 467.76 | 2,680   | 497.26 | 2,631     | 488.17 | 2,631     | 488.17 |
| <i>Contra las personas</i> | 480    | 89.06  | 499    | 92.59  | 517       | 95.93  | 519     | 96.30  | 598       | 110.96 | 630       | 116.89 |
| Homicidios Dolosos         | 2      | 0.37   | 1      | 0.19   | 3         | 0.56   | 5       | 0.93   | 3         | 0.56   | 2         | 0.37   |
| Lesiones Dolosas           | 126    | 23.38  | 140    | 25.98  | 180       | 33.40  | 132     | 24.49  | 194       | 36.00  | 184       | 34.14  |
| <i>Contra la propiedad</i> | 1,704  | 316.17 | 1,776  | 329.53 | 1,703     | 315.98 | 1,801   | 334.17 | 1,698     | 315.06 | 1,665     | 308.93 |
| Robos (con tentativa)      | 752    | 139.53 | 774    | 143.61 | 655       | 121.53 | 759     | 140.83 | 736       | 136.56 | 666       | 123.57 |
| Hurtos (con tentativa)     | 656    | 121.72 | 686    | 127.28 | 714       | 132.48 | 723     | 134.15 | 681       | 126.36 | 699       | 129.70 |

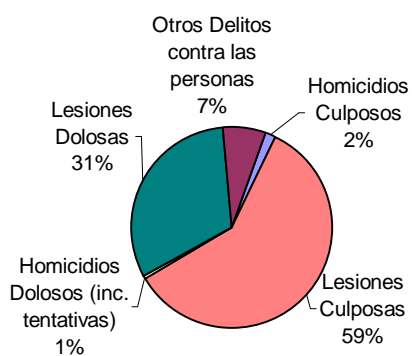


## NEUQUEN AÑO 2007

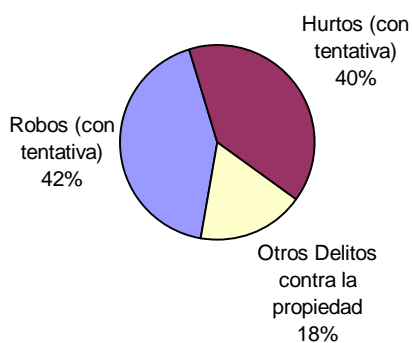
### Distribución de hechos delictuosos registrados



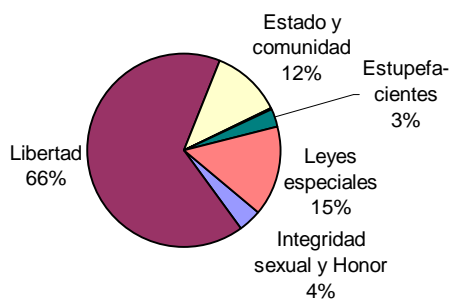
### Distribución de delitos contra las personas



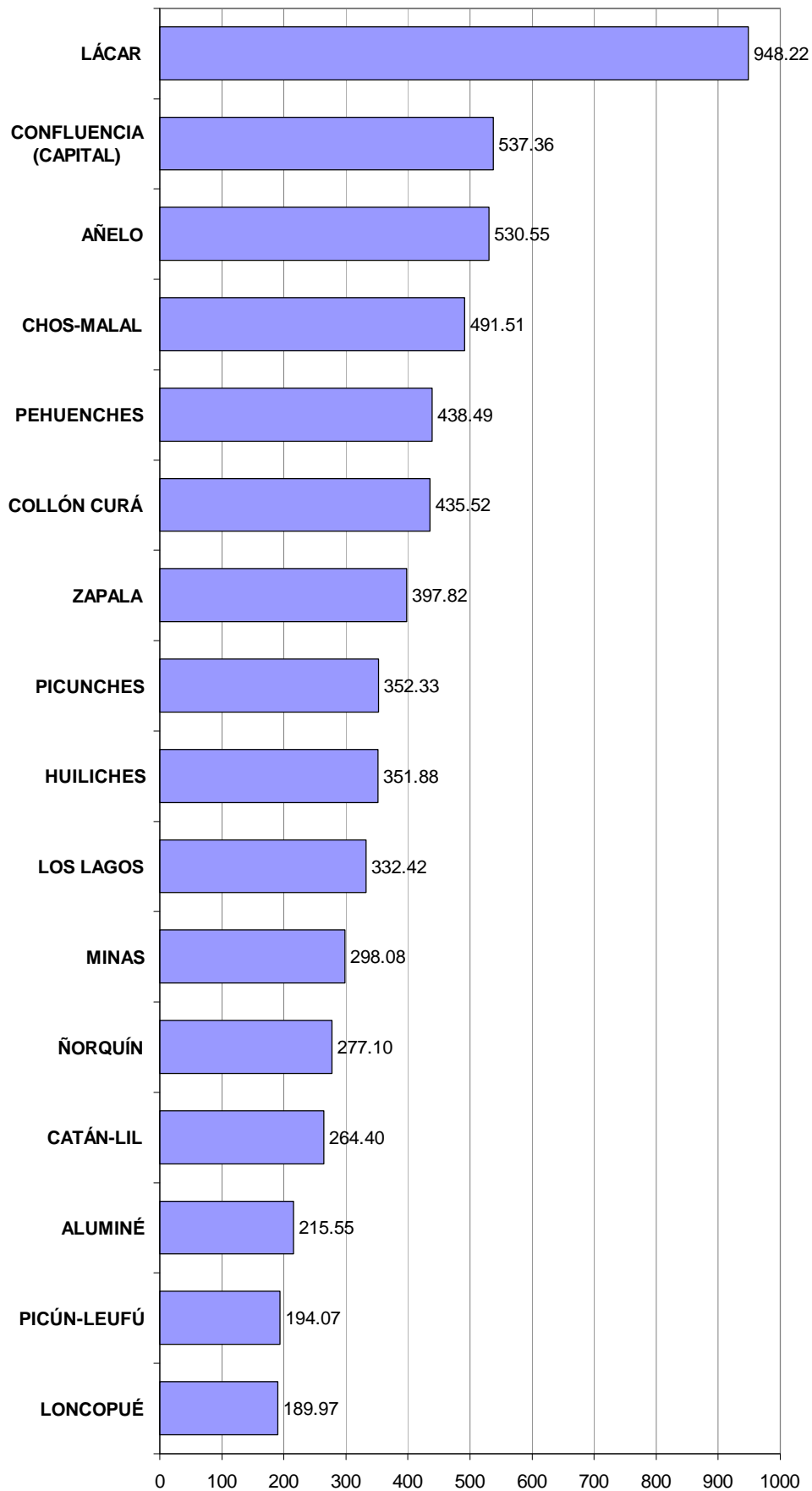
### Distribución de delitos contra la propiedad



### Distribución de otros hechos delictuosos registrados



### Tasas de Hechos Delictuosos registrados cada 10.000 hab. por Departamento



## PLANILLA DE FRECUENCIAS SNIC POR DEPARTAMENTOS

| DELITOS   | FRECUENCIA | TASA C/10000 Hab. |
|---|------------|-------------------|
| <b>ALUMINÉ</b>  |            |                   |
| <b>DELITOS CONTRA LAS PERSONAS</b>  |            |                   |
| Homicidios Dolosos  | 1          | 1.36              |
| Homicidios dolosos en grado de tentativa  | 1          | 1.36              |
| Homicidios culposos en accidentes de tránsito                                   | 1          | 1.36              |
| Homicidios culposos por otros hechos  | 0          | 0.00              |
| Lesiones dolosas  | 19         | 25.92             |
| Lesiones culposas en accidentes de tránsito                                     | 2          | 2.73              |
| Lesiones culposas por otros hechos  | 2          | 2.73              |
| Otros delitos contra las personas   | 5          | 6.82              |
| <b>Total de delitos contra las personas</b>                                     | <b>31</b>  | <b>42.29</b>      |
| <b>DELITOS CONTRA LA INTEGRIDAD SEXUAL Y EL HONOR</b>                           |            |                   |
| Delitos contra el honor   | 0          | 0.00              |
| Violaciones   | 1          | 1.36              |
| Otros delitos contra la integridad sexual                                       | 0          | 0.00              |
| <b>Total de delitos contra la integridad sexual y el honor</b>                  | <b>1</b>   | <b>1.36</b>       |
| <b>DELITOS CONTRA LA LIBERTAD</b>   |            |                   |
| Amenazas  | 12         | 16.37             |
| Otros delitos contra la libertad  | 0          | 0.00              |
| <b>Total de delitos contra la libertad</b>                                      | <b>12</b>  | <b>16.37</b>      |
| <b>DELITOS CONTRA LA PROPIEDAD</b>  |            |                   |
| Robos y tentativas de robo (ex. los agrav. por el res. de lesiones y/o muertes) | 25         | 34.11             |
| Robos agrav. y tentativas de robo agrav. por el res. de lesiones y/o muerte.    | 0          | 0.00              |
| Hurtos y tentativa de hurto.  | 46         | 62.76             |
| Otros delitos contra la propiedad   | 36         | 49.11             |
| <b>Total de delitos contra la propiedad</b>                                     | <b>107</b> | <b>145.98</b>     |
| <b>DELITOS CONTRA EL ESTADO Y LA COMUNIDAD</b>                                  |            |                   |
| Delitos contra la seguridad pública   | 1          | 1.36              |
| Delitos contra el orden público   | 3          | 4.09              |
| Delitos contra la seguridad de la nación  | 0          | 0.00              |
| Delitos contra los poderes públicos y el orden constitucional                   | 0          | 0.00              |
| Delitos contra la administración pública  | 2          | 2.73              |
| Delitos contra la fe pública  | 0          | 0.00              |
| <b>Total de delitos contra el estado y la comunidad</b>                         | <b>6</b>   | <b>8.19</b>       |
| <b>DELITOS CONTRA EL ESTADO CIVIL</b>   |            |                   |
| <b>LEY 23.737 (estupefacientes)</b>   | <b>0</b>   | <b>0.00</b>       |
| <b>OTROS DELITOS PREVISTOS EN LEYES ESPECIALES</b>                              | <b>1</b>   | <b>1.36</b>       |
| <b>TOTAL DE HECHOS DELICTUOSOS</b>  | <b>158</b> | <b>215.55</b>     |
| <b>ÁNELO</b>  |            |                   |
| <b>DELITOS CONTRA LAS PERSONAS</b>  |            |                   |
| Homicidios Dolosos  | 0          | 0.00              |
| Homicidios dolosos en grado de tentativa  | 0          | 0.00              |
| Homicidios culposos en accidentes de tránsito                                   | 2          | 2.01              |
| Homicidios culposos por otros hechos  | 0          | 0.00              |
| Lesiones dolosas  | 37         | 37.18             |
| Lesiones culposas en accidentes de tránsito                                     | 8          | 8.04              |
| Lesiones culposas por otros hechos  | 10         | 10.05             |
| Otros delitos contra las personas   | 4          | 4.02              |
| <b>Total de delitos contra las personas</b>                                     | <b>61</b>  | <b>61.29</b>      |
| <b>DELITOS CONTRA LA INTEGRIDAD SEXUAL Y EL HONOR</b>                           |            |                   |
| Delitos contra el honor   | 0          | 0.00              |
| Violaciones   | 1          | 1.00              |
| Otros delitos contra la integridad sexual                                       | 4          | 4.02              |
| <b>Total de delitos contra la integridad sexual y el honor</b>                  | <b>5</b>   | <b>5.02</b>       |
| <b>DELITOS CONTRA LA LIBERTAD</b>   |            |                   |
| Amenazas  | 31         | 31.15             |
| Otros delitos contra la libertad  | 0          | 0.00              |
| <b>Total de delitos contra la libertad</b>                                      | <b>31</b>  | <b>31.15</b>      |
| <b>DELITOS CONTRA LA PROPIEDAD</b>  |            |                   |
| Robos y tentativas de robo (ex. los agrav. por el res. de lesiones y/o muertes) | 102        | 102.49            |
| Robos agrav. y tentativas de robo agrav. por el res. de lesiones y/o muerte.    | 2          | 2.01              |
| Hurtos y tentativa de hurto.  | 209        | 210.01            |
| Otros delitos contra la propiedad   | 89         | 89.43             |
| <b>Total de delitos contra la propiedad</b>                                     | <b>402</b> | <b>403.94</b>     |
| <b>DELITOS CONTRA EL ESTADO Y LA COMUNIDAD</b>                                  |            |                   |
| Delitos contra la seguridad pública   | 8          | 8.04              |
| Delitos contra el orden público   | 0          | 0.00              |
| Delitos contra la seguridad de la nación  | 0          | 0.00              |
| Delitos contra los poderes públicos y el orden constitucional                   | 2          | 2.01              |
| Delitos contra la administración pública  | 6          | 6.03              |
| Delitos contra la fe pública  | 0          | 0.00              |
| <b>Total de delitos contra el estado y la comunidad</b>                         | <b>16</b>  | <b>16.08</b>      |
| <b>DELITOS CONTRA EL ESTADO CIVIL</b>   |            |                   |
| <b>LEY 23.737 (estupefacientes)</b>   | <b>1</b>   | <b>1.00</b>       |
| <b>OTROS DELITOS PREVISTOS EN LEYES ESPECIALES</b>                              | <b>12</b>  | <b>12.06</b>      |
| <b>TOTAL DE HECHOS DELICTUOSOS</b>  | <b>528</b> | <b>530.55</b>     |

| DELITOS   | FRECUENCIA | TASA C/10000 Hab. |
|---|------------|-------------------|
| <b>CATÁN-LIL</b>  |            |                   |
| <b>DELITOS CONTRA LAS PERSONAS</b>  |            |                   |
| Homicidios Dolosos  | 0          | 0.00              |
| Homicidios dolosos en grado de tentativa  | 0          | 0.00              |
| Homicidios culposos en accidentes de tránsito                                   | 0          | 0.00              |
| Homicidios culposos por otros hechos  | 1          | 3.95              |
| Lesiones dolosas  | 9          | 35.52             |
| Lesiones culposas en accidentes de tránsito                                     | 2          | 7.89              |
| Lesiones culposas por otros hechos  | 2          | 7.89              |
| Otros delitos contra las personas   | 3          | 11.84             |
| <b>Total de delitos contra las personas</b>                                     | <b>17</b>  | <b>67.09</b>      |
| <b>DELITOS CONTRA LA INTEGRIDAD SEXUAL Y EL HONOR</b>                           |            |                   |
| Delitos contra el honor   | 0          | 0.00              |
| Violaciones   | 0          | 0.00              |
| Otros delitos contra la integridad sexual                                       | 3          | 11.84             |
| <b>Total de delitos contra la integridad sexual y el honor</b>                  | <b>3</b>   | <b>11.84</b>      |
| <b>DELITOS CONTRA LA LIBERTAD</b>   |            |                   |
| Amenazas  | 4          | 15.79             |
| Otros delitos contra la libertad  | 0          | 0.00              |
| <b>Total de delitos contra la libertad</b>                                      | <b>4</b>   | <b>15.79</b>      |
| <b>DELITOS CONTRA LA PROPIEDAD</b>  |            |                   |
| Robos y tentativas de robo (ex. los agrav. por el res. de lesiones y/o muertes) | 6          | 23.68             |
| Robos agrav. y tentativas de robo agrav. por el res. de lesiones y/o muerte.    | 0          | 0.00              |
| Hurtos y tentativa de hurto.  | 17         | 67.09             |
| Otros delitos contra la propiedad   | 16         | 63.14             |
| <b>Total de delitos contra la propiedad</b>                                     | <b>39</b>  | <b>153.91</b>     |
| <b>DELITOS CONTRA EL ESTADO Y LA COMUNIDAD</b>                                  |            |                   |
| Delitos contra la seguridad pública   | 1          | 3.95              |
| Delitos contra el orden público   | 0          | 0.00              |
| Delitos contra la seguridad de la nación  | 0          | 0.00              |
| Delitos contra los poderes públicos y el orden constitucional                   | 0          | 0.00              |
| Delitos contra la administración pública  | 0          | 0.00              |
| Delitos contra la fe pública  | 0          | 0.00              |
| <b>Total de delitos contra el estado y la comunidad</b>                         | <b>1</b>   | <b>3.95</b>       |
| <b>DELITOS CONTRA EL ESTADO CIVIL</b>   | <b>0</b>   | <b>0.00</b>       |
| <b>LEY 23.737 (estupefacientes)</b>   | <b>0</b>   | <b>0.00</b>       |
| <b>OTROS DELITOS PREVISTOS EN LEYES ESPECIALES</b>                              | <b>3</b>   | <b>11.84</b>      |
| <b>TOTAL DE HECHOS DELICTUOSOS</b>  | <b>67</b>  | <b>264.40</b>     |
| <b>COLLÓN CURÁ</b>  |            |                   |
| <b>DELITOS CONTRA LAS PERSONAS</b>  |            |                   |
| Homicidios Dolosos  | 0          | 0.00              |
| Homicidios dolosos en grado de tentativa  | 0          | 0.00              |
| Homicidios culposos en accidentes de tránsito                                   | 1          | 2.12              |
| Homicidios culposos por otros hechos  | 0          | 0.00              |
| Lesiones dolosas  | 10         | 21.24             |
| Lesiones culposas en accidentes de tránsito                                     | 10         | 21.24             |
| Lesiones culposas por otros hechos  | 3          | 6.37              |
| Otros delitos contra las personas   | 9          | 19.12             |
| <b>Total de delitos contra las personas</b>                                     | <b>33</b>  | <b>70.11</b>      |
| <b>DELITOS CONTRA LA INTEGRIDAD SEXUAL Y EL HONOR</b>                           |            |                   |
| Delitos contra el honor   | 0          | 0.00              |
| Violaciones   | 1          | 2.12              |
| Otros delitos contra la integridad sexual                                       | 1          | 2.12              |
| <b>Total de delitos contra la integridad sexual y el honor</b>                  | <b>2</b>   | <b>4.25</b>       |
| <b>DELITOS CONTRA LA LIBERTAD</b>   |            |                   |
| Amenazas  | 27         | 57.36             |
| Otros delitos contra la libertad  | 0          | 0.00              |
| <b>Total de delitos contra la libertad</b>                                      | <b>27</b>  | <b>57.36</b>      |
| <b>DELITOS CONTRA LA PROPIEDAD</b>  |            |                   |
| Robos y tentativas de robo (ex. los agrav. por el res. de lesiones y/o muertes) | 18         | 38.24             |
| Robos agrav. y tentativas de robo agrav. por el res. de lesiones y/o muerte.    | 0          | 0.00              |
| Hurtos y tentativa de hurto.  | 36         | 76.48             |
| Otros delitos contra la propiedad   | 42         | 89.23             |
| <b>Total de delitos contra la propiedad</b>                                     | <b>96</b>  | <b>203.95</b>     |
| <b>DELITOS CONTRA EL ESTADO Y LA COMUNIDAD</b>                                  |            |                   |
| Delitos contra la seguridad pública   | 0          | 0.00              |
| Delitos contra el orden público   | 0          | 0.00              |
| Delitos contra la seguridad de la nación  | 0          | 0.00              |
| Delitos contra los poderes públicos y el orden constitucional                   | 0          | 0.00              |
| Delitos contra la administración pública  | 0          | 0.00              |
| Delitos contra la fe pública  | 6          | 12.75             |
| <b>Total de delitos contra el estado y la comunidad</b>                         | <b>6</b>   | <b>12.75</b>      |
| <b>DELITOS CONTRA EL ESTADO CIVIL</b>   | <b>0</b>   | <b>0.00</b>       |
| <b>LEY 23.737 (estupefacientes)</b>   | <b>1</b>   | <b>2.12</b>       |
| <b>OTROS DELITOS PREVISTOS EN LEYES ESPECIALES</b>                              | <b>40</b>  | <b>84.98</b>      |
| <b>TOTAL DE HECHOS DELICTUOSOS</b>  | <b>205</b> | <b>435.52</b>     |



| DELITOS   | FRECUENCIA    | TASA C/10000 Hab. |
|---|---------------|-------------------|
| <b>CONFLUENCIA (CAPITAL)</b>  |               |                   |
| <b>DELITOS CONTRA LAS PERSONAS</b>  |               |                   |
| Homicidios Dolosos  | 16            | 0.46              |
| Homicidios dolosos en grado de tentativa  | 6             | 0.17              |
| Homicidios culposos en accidentes de tránsito                                   | 2             | 0.06              |
| Homicidios culposos por otros hechos  | 8             | 0.23              |
| Lesiones dolosas  | 1,221         | 35.37             |
| Lesiones culposas en accidentes de tránsito                                     | 39            | 1.13              |
| Lesiones culposas por otros hechos  | 125           | 3.62              |
| Otros delitos contra las personas   | 228           | 6.60              |
| <b>Total de delitos contra las personas</b>                                     | <b>1,645</b>  | <b>47.65</b>      |
| <b>DELITOS CONTRA LA INTEGRIDAD SEXUAL Y EL HONOR</b>                           |               |                   |
| Delitos contra el honor   | 19            | 0.55              |
| Violaciones   | 26            | 0.75              |
| Otros delitos contra la integridad sexual                                       | 59            | 1.71              |
| <b>Total de delitos contra la integridad sexual y el honor</b>                  | <b>104</b>    | <b>3.01</b>       |
| <b>DELITOS CONTRA LA LIBERTAD</b>   |               |                   |
| Amenazas  | 1,662         | 48.15             |
| Otros delitos contra la libertad  | 41            | 1.19              |
| <b>Total de delitos contra la libertad</b>                                      | <b>1,703</b>  | <b>49.33</b>      |
| <b>DELITOS CONTRA LA PROPIEDAD</b>  |               |                   |
| Robos y tentativas de robo (ex. los agrav. por el res. de lesiones y/o muertes) | 6,513         | 188.67            |
| Robos agrav. y tentativas de robo agrav. por el res. de lesiones y/o muerte.    | 327           | 9.47              |
| Hurtos y tentativa de hurto.  | 5,520         | 159.91            |
| Otros delitos contra la propiedad   | 2,226         | 64.48             |
| <b>Total de delitos contra la propiedad</b>                                     | <b>14,586</b> | <b>422.53</b>     |
| <b>DELITOS CONTRA EL ESTADO Y LA COMUNIDAD</b>                                  |               |                   |
| Delitos contra la seguridad pública   | 51            | 1.48              |
| Delitos contra el orden público   | 41            | 1.19              |
| Delitos contra la seguridad de la nación  | 3             | 0.09              |
| Delitos contra los poderes públicos y el orden constitucional                   | 7             | 0.20              |
| Delitos contra la administración pública  | 145           | 4.20              |
| Delitos contra la fe pública  | 52            | 1.51              |
| <b>Total de delitos contra el estado y la comunidad</b>                         | <b>299</b>    | <b>8.66</b>       |
| <b>DELITOS CONTRA EL ESTADO CIVIL</b>   |               |                   |
| LEY 23.737 (estupefacientes)  | 9             | 0.26              |
| <b>OTROS DELITOS PREVISTOS EN LEYES ESPECIALES</b>                              | <b>203</b>    | <b>5.88</b>       |
| <b>TOTAL DE HECHOS DELICTUOSOS</b>  | <b>18,550</b> | <b>537.36</b>     |
| <b>CHOS-MALAL</b>   |               |                   |
| <b>DELITOS CONTRA LAS PERSONAS</b>  |               |                   |
| Homicidios Dolosos  | 1             | 0.62              |
| Homicidios dolosos en grado de tentativa  | 0             | 0.00              |
| Homicidios culposos en accidentes de tránsito                                   | 0             | 0.00              |
| Homicidios culposos por otros hechos  | 0             | 0.00              |
| Lesiones dolosas  | 110           | 68.70             |
| Lesiones culposas en accidentes de tránsito                                     | 0             | 0.00              |
| Lesiones culposas por otros hechos  | 0             | 0.00              |
| Otros delitos contra las personas   | 17            | 10.62             |
| <b>Total de delitos contra las personas</b>                                     | <b>128</b>    | <b>79.94</b>      |
| <b>DELITOS CONTRA LA INTEGRIDAD SEXUAL Y EL HONOR</b>                           |               |                   |
| Delitos contra el honor   | 0             | 0.00              |
| Violaciones   | 1             | 0.62              |
| Otros delitos contra la integridad sexual                                       | 4             | 2.50              |
| <b>Total de delitos contra la integridad sexual y el honor</b>                  | <b>5</b>      | <b>3.12</b>       |
| <b>DELITOS CONTRA LA LIBERTAD</b>   |               |                   |
| Amenazas  | 141           | 88.06             |
| Otros delitos contra la libertad  | 1             | 0.62              |
| <b>Total de delitos contra la libertad</b>                                      | <b>142</b>    | <b>88.68</b>      |
| <b>DELITOS CONTRA LA PROPIEDAD</b>  |               |                   |
| Robos y tentativas de robo (ex. los agrav. por el res. de lesiones y/o muertes) | 77            | 48.09             |
| Robos agrav. y tentativas de robo agrav. por el res. de lesiones y/o muerte.    | 1             | 0.62              |
| Hurtos y tentativa de hurto.  | 209           | 130.53            |
| Otros delitos contra la propiedad   | 137           | 85.56             |
| <b>Total de delitos contra la propiedad</b>                                     | <b>424</b>    | <b>264.80</b>     |
| <b>DELITOS CONTRA EL ESTADO Y LA COMUNIDAD</b>                                  |               |                   |
| Delitos contra la seguridad pública   | 7             | 4.37              |
| Delitos contra el orden público   | 2             | 1.25              |
| Delitos contra la seguridad de la nación  | 0             | 0.00              |
| Delitos contra los poderes públicos y el orden constitucional                   | 0             | 0.00              |
| Delitos contra la administración pública  | 22            | 13.74             |
| Delitos contra la fe pública  | 3             | 1.87              |
| <b>Total de delitos contra el estado y la comunidad</b>                         | <b>34</b>     | <b>21.23</b>      |
| <b>DELITOS CONTRA EL ESTADO CIVIL</b>   |               |                   |
| LEY 23.737 (estupefacientes)  | 0             | 0.00              |
| <b>OTROS DELITOS PREVISTOS EN LEYES ESPECIALES</b>                              | <b>54</b>     | <b>33.72</b>      |
| <b>TOTAL DE HECHOS DELICTUOSOS</b>  | <b>787</b>    | <b>491.51</b>     |

| DELITOS   | FRECUENCIA   | TASA C/10000 Hab. |
|---|--------------|-------------------|
| <b>HUILICHES</b>  |              |                   |
| <b>DELITOS CONTRA LAS PERSONAS</b>  |              |                   |
| Homicidios Dolosos  | 1            | 0.65              |
| Homicidios dolosos en grado de tentativa  | 0            | 0.00              |
| Homicidios culposos en accidentes de tránsito                                   | 0            | 0.00              |
| Homicidios culposos por otros hechos  | 0            | 0.00              |
| Lesiones dolosas  | 18           | 11.69             |
| Lesiones culposas en accidentes de tránsito                                     | 0            | 0.00              |
| Lesiones culposas por otros hechos  | 4            | 2.60              |
| Otros delitos contra las personas   | 6            | 3.90              |
| <b>Total de delitos contra las personas</b>                                     | <b>29</b>    | <b>18.83</b>      |
| <b>DELITOS CONTRA LA INTEGRIDAD SEXUAL Y EL HONOR</b>                           |              |                   |
| Delitos contra el honor   | 0            | 0.00              |
| Violaciones   | 1            | 0.65              |
| Otros delitos contra la integridad sexual                                       | 2            | 1.30              |
| <b>Total de delitos contra la integridad sexual y el honor</b>                  | <b>3</b>     | <b>1.95</b>       |
| <b>DELITOS CONTRA LA LIBERTAD</b>   |              |                   |
| Amenazas  | 41           | 26.62             |
| Otros delitos contra la libertad  | 0            | 0.00              |
| <b>Total de delitos contra la libertad</b>                                      | <b>41</b>    | <b>26.62</b>      |
| <b>DELITOS CONTRA LA PROPIEDAD</b>  |              |                   |
| Robos y tentativas de robo (ex. los agrav. por el res. de lesiones y/o muertes) | 87           | 56.48             |
| Robos agrav. y tentativas de robo agrav. por el res. de lesiones y/o muerte.    | 0            | 0.00              |
| Hurtos y tentativa de hurto.  | 247          | 160.36            |
| Otros delitos contra la propiedad   | 96           | 62.33             |
| <b>Total de delitos contra la propiedad</b>                                     | <b>430</b>   | <b>279.17</b>     |
| <b>DELITOS CONTRA EL ESTADO Y LA COMUNIDAD</b>                                  |              |                   |
| Delitos contra la seguridad pública   | 0            | 0.00              |
| Delitos contra el orden público   | 0            | 0.00              |
| Delitos contra la seguridad de la nación  | 0            | 0.00              |
| Delitos contra los poderes públicos y el orden constitucional                   | 0            | 0.00              |
| Delitos contra la administración pública  | 0            | 0.00              |
| Delitos contra la fe pública  | 0            | 0.00              |
| <b>Total de delitos contra el estado y la comunidad</b>                         | <b>0</b>     | <b>0.00</b>       |
| <b>DELITOS CONTRA EL ESTADO CIVIL</b>   |              |                   |
| <b>LEY 23.737 (estupefacientes)</b>   | <b>0</b>     | <b>0.00</b>       |
| <b>OTROS DELITOS PREVISTOS EN LEYES ESPECIALES</b>                              | <b>39</b>    | <b>25.32</b>      |
| <b>TOTAL DE HECHOS DELICTUOSOS</b>  | <b>542</b>   | <b>351.88</b>     |
| <b>LÁCAR</b>  |              |                   |
| <b>DELITOS CONTRA LAS PERSONAS</b>  |              |                   |
| Homicidios Dolosos  | 4            | 1.23              |
| Homicidios dolosos en grado de tentativa  | 3            | 0.93              |
| Homicidios culposos en accidentes de tránsito                                   | 0            | 0.00              |
| Homicidios culposos por otros hechos  | 0            | 0.00              |
| Lesiones dolosas  | 169          | 52.15             |
| Lesiones culposas en accidentes de tránsito                                     | 2            | 0.62              |
| Lesiones culposas por otros hechos  | 16           | 4.94              |
| Otros delitos contra las personas   | 72           | 22.22             |
| <b>Total de delitos contra las personas</b>                                     | <b>266</b>   | <b>82.08</b>      |
| <b>DELITOS CONTRA LA INTEGRIDAD SEXUAL Y EL HONOR</b>                           |              |                   |
| Delitos contra el honor   | 2            | 0.62              |
| Violaciones   | 2            | 0.62              |
| Otros delitos contra la integridad sexual                                       | 6            | 1.85              |
| <b>Total de delitos contra la integridad sexual y el honor</b>                  | <b>10</b>    | <b>3.09</b>       |
| <b>DELITOS CONTRA LA LIBERTAD</b>   |              |                   |
| Amenazas  | 338          | 104.30            |
| Otros delitos contra la libertad  | 3            | 0.93              |
| <b>Total de delitos contra la libertad</b>                                      | <b>341</b>   | <b>105.22</b>     |
| <b>DELITOS CONTRA LA PROPIEDAD</b>  |              |                   |
| Robos y tentativas de robo (ex. los agrav. por el res. de lesiones y/o muertes) | 819          | 252.72            |
| Robos agrav. y tentativas de robo agrav. por el res. de lesiones y/o muerte.    | 7            | 2.16              |
| Hurtos y tentativa de hurto.  | 1,088        | 335.72            |
| Otros delitos contra la propiedad   | 425          | 131.14            |
| <b>Total de delitos contra la propiedad</b>                                     | <b>2,339</b> | <b>721.74</b>     |
| <b>DELITOS CONTRA EL ESTADO Y LA COMUNIDAD</b>                                  |              |                   |
| Delitos contra la seguridad pública   | 5            | 1.54              |
| Delitos contra el orden público   | 13           | 4.01              |
| Delitos contra la seguridad de la nación  | 0            | 0.00              |
| Delitos contra los poderes públicos y el orden constitucional                   | 3            | 0.93              |
| Delitos contra la administración pública  | 12           | 3.70              |
| Delitos contra la fe pública  | 7            | 2.16              |
| <b>Total de delitos contra el estado y la comunidad</b>                         | <b>40</b>    | <b>12.34</b>      |
| <b>DELITOS CONTRA EL ESTADO CIVIL</b>   |              |                   |
| <b>LEY 23.737 (estupefacientes)</b>   | <b>3</b>     | <b>0.93</b>       |
| <b>OTROS DELITOS PREVISTOS EN LEYES ESPECIALES</b>                              | <b>70</b>    | <b>21.60</b>      |
| <b>TOTAL DE HECHOS DELICTUOSOS</b>  | <b>3,073</b> | <b>948.22</b>     |

| DELITOS   | FRECUENCIA | TASA C/10000 Hab. |
|---|------------|-------------------|
| <b>LONCOPUÉ</b>   |            |                   |
| <b>DELITOS CONTRA LAS PERSONAS</b>  |            |                   |
| Homicidios Dolosos  | 0          | 0.00              |
| Homicidios dolosos en grado de tentativa  | 0          | 0.00              |
| Homicidios culposos en accidentes de tránsito                                   | 0          | 0.00              |
| Homicidios culposos por otros hechos  | 0          | 0.00              |
| Lesiones dolosas  | 19         | 25.97             |
| Lesiones culposas en accidentes de tránsito                                     | 2          | 2.73              |
| Lesiones culposas por otros hechos  | 4          | 5.47              |
| Otros delitos contra las personas   | 7          | 9.57              |
| <b>Total de delitos contra las personas</b>                                     | <b>32</b>  | <b>43.73</b>      |
| <b>DELITOS CONTRA LA INTEGRIDAD SEXUAL Y EL HONOR</b>                           |            |                   |
| Delitos contra el honor   | 0          | 0.00              |
| Violaciones   | 0          | 0.00              |
| Otros delitos contra la integridad sexual                                       | 0          | 0.00              |
| <b>Total de delitos contra la integridad sexual y el honor</b>                  | <b>0</b>   | <b>0.00</b>       |
| <b>DELITOS CONTRA LA LIBERTAD</b>   |            |                   |
| Amenazas  | 14         | 19.13             |
| Otros delitos contra la libertad  | 3          | 4.10              |
| <b>Total de delitos contra la libertad</b>                                      | <b>17</b>  | <b>23.23</b>      |
| <b>DELITOS CONTRA LA PROPIEDAD</b>  |            |                   |
| Robos y tentativas de robo (ex. los agrav. por el res. de lesiones y/o muertes) | 17         | 23.23             |
| Robos agrav. y tentativas de robo agrav. por el res. de lesiones y/o muerte.    | 0          | 0.00              |
| Hurtos y tentativa de hurto.  | 40         | 54.67             |
| Otros delitos contra la propiedad   | 28         | 38.27             |
| <b>Total de delitos contra la propiedad</b>                                     | <b>85</b>  | <b>116.17</b>     |
| <b>DELITOS CONTRA EL ESTADO Y LA COMUNIDAD</b>                                  |            |                   |
| Delitos contra la seguridad pública   | 0          | 0.00              |
| Delitos contra el orden público   | 1          | 1.37              |
| Delitos contra la seguridad de la nación  | 0          | 0.00              |
| Delitos contra los poderes públicos y el orden constitucional                   | 0          | 0.00              |
| Delitos contra la administración pública  | 0          | 0.00              |
| Delitos contra la fe pública  | 2          | 2.73              |
| <b>Total de delitos contra el estado y la comunidad</b>                         | <b>3</b>   | <b>4.10</b>       |
| <b>DELITOS CONTRA EL ESTADO CIVIL</b>   |            |                   |
| LEY 23.737 (estupefacientes)  | 0          | 0.00              |
| <b>OTROS DELITOS PREVISTOS EN LEYES ESPECIALES</b>                              | <b>1</b>   | <b>1.37</b>       |
| <b>TOTAL DE HECHOS DELICTUOSOS</b>  | <b>139</b> | <b>189.97</b>     |
| <b>LOS LAGOS</b>  |            |                   |
| <b>DELITOS CONTRA LAS PERSONAS</b>  |            |                   |
| Homicidios Dolosos  | 0          | 0.00              |
| Homicidios dolosos en grado de tentativa  | 0          | 0.00              |
| Homicidios culposos en accidentes de tránsito                                   | 5          | 3.59              |
| Homicidios culposos por otros hechos  | 0          | 0.00              |
| Lesiones dolosas  | 0          | 0.00              |
| Lesiones culposas en accidentes de tránsito                                     | 4          | 2.87              |
| Lesiones culposas por otros hechos  | 23         | 16.51             |
| Otros delitos contra las personas   | 12         | 8.62              |
| <b>Total de delitos contra las personas</b>                                     | <b>44</b>  | <b>31.59</b>      |
| <b>DELITOS CONTRA LA INTEGRIDAD SEXUAL Y EL HONOR</b>                           |            |                   |
| Delitos contra el honor   | 0          | 0.00              |
| Violaciones   | 2          | 1.44              |
| Otros delitos contra la integridad sexual                                       | 0          | 0.00              |
| <b>Total de delitos contra la integridad sexual y el honor</b>                  | <b>2</b>   | <b>1.44</b>       |
| <b>DELITOS CONTRA LA LIBERTAD</b>   |            |                   |
| Amenazas  | 39         | 28.00             |
| Otros delitos contra la libertad  | 0          | 0.00              |
| <b>Total de delitos contra la libertad</b>                                      | <b>39</b>  | <b>28.00</b>      |
| <b>DELITOS CONTRA LA PROPIEDAD</b>  |            |                   |
| Robos y tentativas de robo (ex. los agrav. por el res. de lesiones y/o muertes) | 118        | 84.72             |
| Robos agrav. y tentativas de robo agrav. por el res. de lesiones y/o muerte.    | 0          | 0.00              |
| Hurtos y tentativa de hurto.  | 130        | 93.34             |
| Otros delitos contra la propiedad   | 63         | 45.23             |
| <b>Total de delitos contra la propiedad</b>                                     | <b>311</b> | <b>223.29</b>     |
| <b>DELITOS CONTRA EL ESTADO Y LA COMUNIDAD</b>                                  |            |                   |
| Delitos contra la seguridad pública   | 5          | 3.59              |
| Delitos contra el orden público   | 0          | 0.00              |
| Delitos contra la seguridad de la nación  | 0          | 0.00              |
| Delitos contra los poderes públicos y el orden constitucional                   | 0          | 0.00              |
| Delitos contra la administración pública  | 0          | 0.00              |
| Delitos contra la fe pública  | 1          | 0.72              |
| <b>Total de delitos contra el estado y la comunidad</b>                         | <b>6</b>   | <b>4.31</b>       |
| <b>DELITOS CONTRA EL ESTADO CIVIL</b>   |            |                   |
| LEY 23.737 (estupefacientes)  | 1          | 0.72              |
| <b>OTROS DELITOS PREVISTOS EN LEYES ESPECIALES</b>                              | <b>60</b>  | <b>43.08</b>      |
| <b>TOTAL DE HECHOS DELICTUOSOS</b>  | <b>463</b> | <b>332.42</b>     |

| DELITOS   | FRECUENCIA | TASA C/10000 Hab. |
|---|------------|-------------------|
| <b>MINAS</b>  |            |                   |
| <b>DELITOS CONTRA LAS PERSONAS</b>  |            |                   |
| Homicidios Dolosos  | 1          | 1.14              |
| Homicidios dolosos en grado de tentativa  | 0          | 0.00              |
| Homicidios culposos en accidentes de tránsito                                   | 1          | 1.14              |
| Homicidios culposos por otros hechos  | 0          | 0.00              |
| Lesiones dolosas  | 6          | 6.85              |
| Lesiones culposas en accidentes de tránsito                                     | 0          | 0.00              |
| Lesiones culposas por otros hechos  | 7          | 7.99              |
| Otros delitos contra las personas   | 17         | 19.42             |
| <b>Total de delitos contra las personas</b>                                     | <b>32</b>  | <b>36.55</b>      |
| <b>DELITOS CONTRA LA INTEGRIDAD SEXUAL Y EL HONOR</b>                           |            |                   |
| Delitos contra el honor   | 0          | 0.00              |
| Violaciones   | 1          | 1.14              |
| Otros delitos contra la integridad sexual                                       | 1          | 1.14              |
| <b>Total de delitos contra la integridad sexual y el honor</b>                  | <b>2</b>   | <b>2.28</b>       |
| <b>DELITOS CONTRA LA LIBERTAD</b>   |            |                   |
| Amenazas  | 50         | 57.10             |
| Otros delitos contra la libertad  | 0          | 0.00              |
| <b>Total de delitos contra la libertad</b>                                      | <b>50</b>  | <b>57.10</b>      |
| <b>DELITOS CONTRA LA PROPIEDAD</b>  |            |                   |
| Robos y tentativas de robo (ex. los agrav. por el res. de lesiones y/o muertes) | 35         | 39.97             |
| Robos agrav. y tentativas de robo agrav. por el res. de lesiones y/o muerte.    | 0          | 0.00              |
| Hurtos y tentativa de hurto.  | 72         | 82.23             |
| Otros delitos contra la propiedad   | 67         | 76.52             |
| <b>Total de delitos contra la propiedad</b>                                     | <b>174</b> | <b>198.72</b>     |
| <b>DELITOS CONTRA EL ESTADO Y LA COMUNIDAD</b>                                  |            |                   |
| Delitos contra la seguridad pública   | 2          | 2.28              |
| Delitos contra el orden público   | 0          | 0.00              |
| Delitos contra la seguridad de la nación  | 0          | 0.00              |
| Delitos contra los poderes públicos y el orden constitucional                   | 0          | 0.00              |
| Delitos contra la administración pública  | 0          | 0.00              |
| Delitos contra la fe pública  | 0          | 0.00              |
| <b>Total de delitos contra el estado y la comunidad</b>                         | <b>2</b>   | <b>2.28</b>       |
| <b>DELITOS CONTRA EL ESTADO CIVIL</b>   |            |                   |
| LEY 23.737 (estupefacientes)  | 0          | 0.00              |
| <b>OTROS DELITOS PREVISTOS EN LEYES ESPECIALES</b>                              | <b>0</b>   | <b>0.00</b>       |
| <b>TOTAL DE HECHOS DELICTUOSOS</b>  | <b>261</b> | <b>298.08</b>     |
| <b>ÑORQUÍN</b>  |            |                   |
| <b>DELITOS CONTRA LAS PERSONAS</b>  |            |                   |
| Homicidios Dolosos  | 0          | 0.00              |
| Homicidios dolosos en grado de tentativa  | 0          | 0.00              |
| Homicidios culposos en accidentes de tránsito                                   | 0          | 0.00              |
| Homicidios culposos por otros hechos  | 0          | 0.00              |
| Lesiones dolosas  | 17         | 27.55             |
| Lesiones culposas en accidentes de tránsito                                     | 0          | 0.00              |
| Lesiones culposas por otros hechos  | 3          | 4.86              |
| Otros delitos contra las personas   | 1          | 1.62              |
| <b>Total de delitos contra las personas</b>                                     | <b>21</b>  | <b>34.03</b>      |
| <b>DELITOS CONTRA LA INTEGRIDAD SEXUAL Y EL HONOR</b>                           |            |                   |
| Delitos contra el honor   | 0          | 0.00              |
| Violaciones   | 1          | 1.62              |
| Otros delitos contra la integridad sexual                                       | 2          | 3.24              |
| <b>Total de delitos contra la integridad sexual y el honor</b>                  | <b>3</b>   | <b>4.86</b>       |
| <b>DELITOS CONTRA LA LIBERTAD</b>   |            |                   |
| Amenazas  | 15         | 24.31             |
| Otros delitos contra la libertad  | 0          | 0.00              |
| <b>Total de delitos contra la libertad</b>                                      | <b>15</b>  | <b>24.31</b>      |
| <b>DELITOS CONTRA LA PROPIEDAD</b>  |            |                   |
| Robos y tentativas de robo (ex. los agrav. por el res. de lesiones y/o muertes) | 17         | 27.55             |
| Robos agrav. y tentativas de robo agrav. por el res. de lesiones y/o muerte.    | 0          | 0.00              |
| Hurtos y tentativa de hurto.  | 59         | 95.61             |
| Otros delitos contra la propiedad   | 43         | 69.68             |
| <b>Total de delitos contra la propiedad</b>                                     | <b>119</b> | <b>192.84</b>     |
| <b>DELITOS CONTRA EL ESTADO Y LA COMUNIDAD</b>                                  |            |                   |
| Delitos contra la seguridad pública   | 2          | 3.24              |
| Delitos contra el orden público   | 1          | 1.62              |
| Delitos contra la seguridad de la nación  | 0          | 0.00              |
| Delitos contra los poderes públicos y el orden constitucional                   | 0          | 0.00              |
| Delitos contra la administración pública  | 1          | 1.62              |
| Delitos contra la fe pública  | 0          | 0.00              |
| <b>Total de delitos contra el estado y la comunidad</b>                         | <b>4</b>   | <b>6.48</b>       |
| <b>DELITOS CONTRA EL ESTADO CIVIL</b>   |            |                   |
| LEY 23.737 (estupefacientes)  | 0          | 0.00              |
| <b>OTROS DELITOS PREVISTOS EN LEYES ESPECIALES</b>                              | <b>9</b>   | <b>14.58</b>      |
| <b>TOTAL DE HECHOS DELICTUOSOS</b>  | <b>171</b> | <b>277.10</b>     |

| DELITOS   | FRECUENCIA | TASA C/10000 Hab. |
|---|------------|-------------------|
| <b>PEHUENCHES</b>   |            |                   |
| <b>DELITOS CONTRA LAS PERSONAS</b>  |            |                   |
| Homicidios Dolosos  | 2          | 1.06              |
| Homicidios dolosos en grado de tentativa  | 1          | 0.53              |
| Homicidios culposos en accidentes de tránsito                                   | 3          | 1.59              |
| Homicidios culposos por otros hechos  | 0          | 0.00              |
| Lesiones dolosas  | 75         | 39.67             |
| Lesiones culposas en accidentes de tránsito                                     | 10         | 5.29              |
| Lesiones culposas por otros hechos  | 0          | 0.00              |
| Otros delitos contra las personas   | 26         | 13.75             |
| <b>Total de delitos contra las personas</b>                                     | <b>117</b> | <b>61.89</b>      |
| <b>DELITOS CONTRA LA INTEGRIDAD SEXUAL Y EL HONOR</b>                           |            |                   |
| Delitos contra el honor   | 0          | 0.00              |
| Violaciones   | 0          | 0.00              |
| Otros delitos contra la integridad sexual                                       | 4          | 2.12              |
| <b>Total de delitos contra la integridad sexual y el honor</b>                  | <b>4</b>   | <b>2.12</b>       |
| <b>DELITOS CONTRA LA LIBERTAD</b>   |            |                   |
| Amenazas  | 49         | 25.92             |
| Otros delitos contra la libertad  | 0          | 0.00              |
| <b>Total de delitos contra la libertad</b>                                      | <b>49</b>  | <b>25.92</b>      |
| <b>DELITOS CONTRA LA PROPIEDAD</b>  |            |                   |
| Robos y tentativas de robo (ex. los agrav. por el res. de lesiones y/o muertes) | 215        | 113.72            |
| Robos agrav. y tentativas de robo agrav. por el res. de lesiones y/o muerte.    | 2          | 1.06              |
| Hurtos y tentativa de hurto.  | 288        | 152.33            |
| Otros delitos contra la propiedad   | 144        | 76.17             |
| <b>Total de delitos contra la propiedad</b>                                     | <b>649</b> | <b>343.28</b>     |
| <b>DELITOS CONTRA EL ESTADO Y LA COMUNIDAD</b>                                  |            |                   |
| Delitos contra la seguridad pública   | 1          | 0.53              |
| Delitos contra el orden público   | 0          | 0.00              |
| Delitos contra la seguridad de la nación  | 0          | 0.00              |
| Delitos contra los poderes públicos y el orden constitucional                   | 0          | 0.00              |
| Delitos contra la administración pública  | 2          | 1.06              |
| Delitos contra la fe pública  | 0          | 0.00              |
| <b>Total de delitos contra el estado y la comunidad</b>                         | <b>3</b>   | <b>1.59</b>       |
| <b>DELITOS CONTRA EL ESTADO CIVIL</b>   |            |                   |
| <b>LEY 23.737 (estupefacientes)</b>   | <b>2</b>   | <b>1.06</b>       |
| <b>OTROS DELITOS PREVISTOS EN LEYES ESPECIALES</b>                              | <b>5</b>   | <b>2.64</b>       |
| <b>TOTAL DE HECHOS DELICTUOSOS</b>  | <b>829</b> | <b>438.49</b>     |
| <b>PICUNCHES</b>  |            |                   |
| <b>DELITOS CONTRA LAS PERSONAS</b>  |            |                   |
| Homicidios Dolosos  | 0          | 0.00              |
| Homicidios dolosos en grado de tentativa  | 0          | 0.00              |
| Homicidios culposos en accidentes de tránsito                                   | 1          | 1.45              |
| Homicidios culposos por otros hechos  | 2          | 2.90              |
| Lesiones dolosas  | 28         | 40.60             |
| Lesiones culposas en accidentes de tránsito                                     | 6          | 8.70              |
| Lesiones culposas por otros hechos  | 1          | 1.45              |
| Otros delitos contra las personas   | 1          | 1.45              |
| <b>Total de delitos contra las personas</b>                                     | <b>39</b>  | <b>56.55</b>      |
| <b>DELITOS CONTRA LA INTEGRIDAD SEXUAL Y EL HONOR</b>                           |            |                   |
| Delitos contra el honor   | 0          | 0.00              |
| Violaciones   | 2          | 2.90              |
| Otros delitos contra la integridad sexual                                       | 3          | 4.35              |
| <b>Total de delitos contra la integridad sexual y el honor</b>                  | <b>5</b>   | <b>7.25</b>       |
| <b>DELITOS CONTRA LA LIBERTAD</b>   |            |                   |
| Amenazas  | 35         | 50.75             |
| Otros delitos contra la libertad  | 0          | 0.00              |
| <b>Total de delitos contra la libertad</b>                                      | <b>35</b>  | <b>50.75</b>      |
| <b>DELITOS CONTRA LA PROPIEDAD</b>  |            |                   |
| Robos y tentativas de robo (ex. los agrav. por el res. de lesiones y/o muertes) | 28         | 40.60             |
| Robos agrav. y tentativas de robo agrav. por el res. de lesiones y/o muerte.    | 0          | 0.00              |
| Hurtos y tentativa de hurto.  | 78         | 113.09            |
| Otros delitos contra la propiedad   | 51         | 73.95             |
| <b>Total de delitos contra la propiedad</b>                                     | <b>157</b> | <b>227.64</b>     |
| <b>DELITOS CONTRA EL ESTADO Y LA COMUNIDAD</b>                                  |            |                   |
| Delitos contra la seguridad pública   | 0          | 0.00              |
| Delitos contra el orden público   | 2          | 2.90              |
| Delitos contra la seguridad de la nación  | 0          | 0.00              |
| Delitos contra los poderes públicos y el orden constitucional                   | 0          | 0.00              |
| Delitos contra la administración pública  | 1          | 1.45              |
| Delitos contra la fe pública  | 0          | 0.00              |
| <b>Total de delitos contra el estado y la comunidad</b>                         | <b>3</b>   | <b>4.35</b>       |
| <b>DELITOS CONTRA EL ESTADO CIVIL</b>   |            |                   |
| <b>LEY 23.737 (estupefacientes)</b>   | <b>0</b>   | <b>0.00</b>       |
| <b>OTROS DELITOS PREVISTOS EN LEYES ESPECIALES</b>                              | <b>2</b>   | <b>2.90</b>       |
| <b>TOTAL DE HECHOS DELICTUOSOS</b>  | <b>243</b> | <b>352.33</b>     |

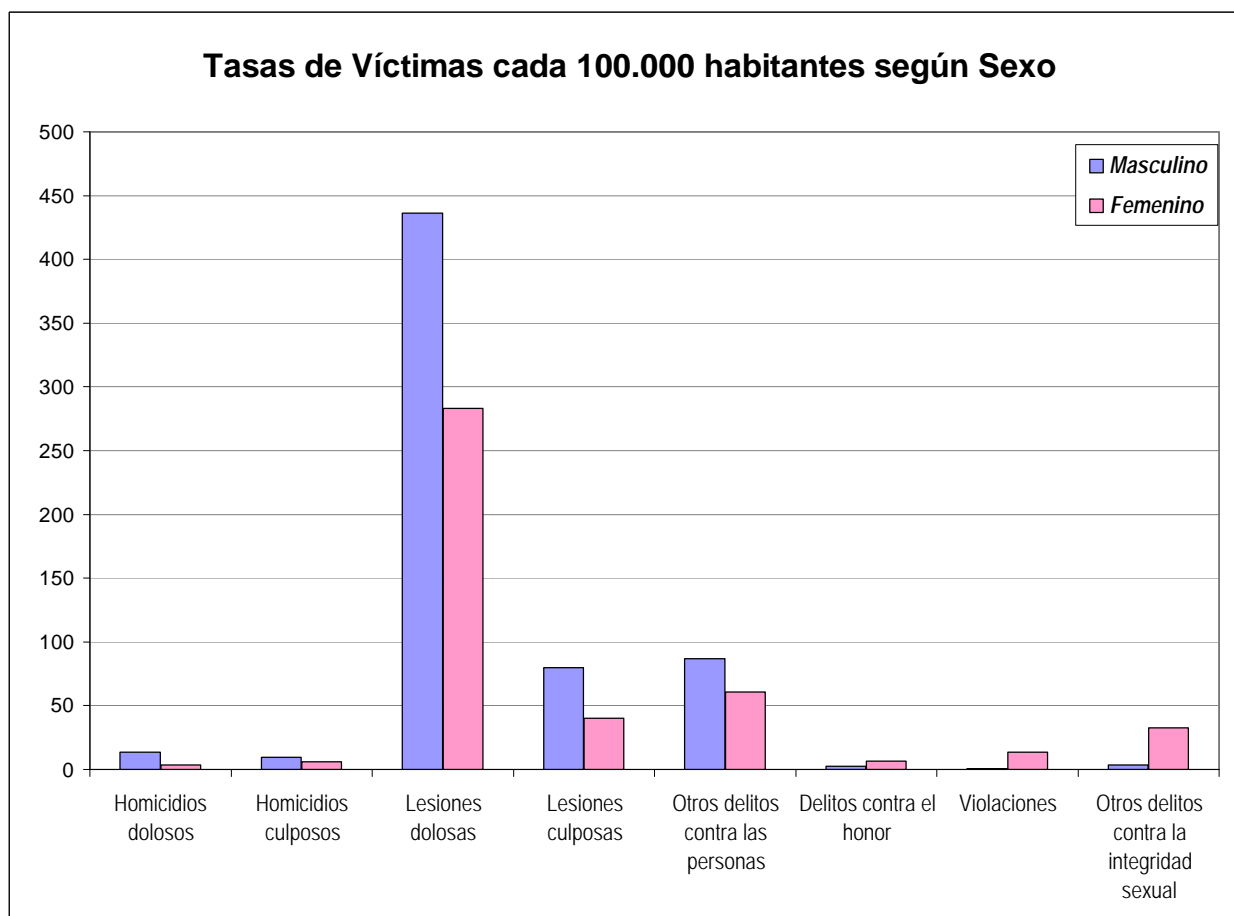
| DELITOS   | FRECUENCIA   | TASA C/10000 Hab. |
|---|--------------|-------------------|
| <b>PICÚN-LEUFÚ</b>  |              |                   |
| <b>DELITOS CONTRA LAS PERSONAS</b>  |              |                   |
| Homicidios Dolosos  | 0            | 0.00              |
| Homicidios dolosos en grado de tentativa  | 1            | 2.09              |
| Homicidios culposos en accidentes de tránsito                                   | 3            | 6.26              |
| Homicidios culposos por otros hechos  | 0            | 0.00              |
| Lesiones dolosas  | 5            | 10.43             |
| Lesiones culposas en accidentes de tránsito                                     | 6            | 12.52             |
| Lesiones culposas por otros hechos  | 5            | 10.43             |
| Otros delitos contra las personas   | 1            | 2.09              |
| <b>Total de delitos contra las personas</b>                                     | <b>21</b>    | <b>43.82</b>      |
| <b>DELITOS CONTRA LA INTEGRIDAD SEXUAL Y EL HONOR</b>                           |              |                   |
| Delitos contra el honor   | 0            | 0.00              |
| Violaciones   | 0            | 0.00              |
| Otros delitos contra la integridad sexual                                       | 0            | 0.00              |
| <b>Total de delitos contra la integridad sexual y el honor</b>                  | <b>0</b>     | <b>0.00</b>       |
| <b>DELITOS CONTRA LA LIBERTAD</b>   |              |                   |
| Amenazas  | 14           | 29.22             |
| Otros delitos contra la libertad  | 3            | 6.26              |
| <b>Total de delitos contra la libertad</b>                                      | <b>17</b>    | <b>35.48</b>      |
| <b>DELITOS CONTRA LA PROPIEDAD</b>  |              |                   |
| Robos y tentativas de robo (ex. los agrav. por el res. de lesiones y/o muertes) | 15           | 31.30             |
| Robos agrav. y tentativas de robo agrav. por el res. de lesiones y/o muerte.    | 0            | 0.00              |
| Hurtos y tentativa de hurto.  | 25           | 52.17             |
| Otros delitos contra la propiedad   | 11           | 22.95             |
| <b>Total de delitos contra la propiedad</b>                                     | <b>51</b>    | <b>106.43</b>     |
| <b>DELITOS CONTRA EL ESTADO Y LA COMUNIDAD</b>                                  |              |                   |
| Delitos contra la seguridad pública   | 2            | 4.17              |
| Delitos contra el orden público   | 1            | 2.09              |
| Delitos contra la seguridad de la nación  | 0            | 0.00              |
| Delitos contra los poderes públicos y el orden constitucional                   | 0            | 0.00              |
| Delitos contra la administración pública  | 1            | 2.09              |
| Delitos contra la fe pública  | 0            | 0.00              |
| <b>Total de delitos contra el estado y la comunidad</b>                         | <b>4</b>     | <b>8.35</b>       |
| <b>DELITOS CONTRA EL ESTADO CIVIL</b>   |              |                   |
| <b>LEY 23.737 (estupefacientes)</b>   | <b>0</b>     | <b>0.00</b>       |
| <b>OTROS DELITOS PREVISTOS EN LEYES ESPECIALES</b>                              | <b>0</b>     | <b>0.00</b>       |
| <b>TOTAL DE HECHOS DELICTUOSOS</b>  | <b>93</b>    | <b>194.07</b>     |
| <b>ZAPALA</b>   |              |                   |
| <b>DELITOS CONTRA LAS PERSONAS</b>  |              |                   |
| Homicidios Dolosos  | 2            | 0.52              |
| Homicidios dolosos en grado de tentativa  | 0            | 0.00              |
| Homicidios culposos en accidentes de tránsito                                   | 1            | 0.26              |
| Homicidios culposos por otros hechos  | 0            | 0.00              |
| Lesiones dolosas  | 166          | 42.97             |
| Lesiones culposas en accidentes de tránsito                                     | 2            | 0.52              |
| Lesiones culposas por otros hechos  | 1            | 0.26              |
| Otros delitos contra las personas   | 16           | 4.14              |
| <b>Total de delitos contra las personas</b>                                     | <b>188</b>   | <b>48.66</b>      |
| <b>DELITOS CONTRA LA INTEGRIDAD SEXUAL Y EL HONOR</b>                           |              |                   |
| Delitos contra el honor   | 3            | 0.78              |
| Violaciones   | 0            | 0.00              |
| Otros delitos contra la integridad sexual                                       | 7            | 1.81              |
| <b>Total de delitos contra la integridad sexual y el honor</b>                  | <b>10</b>    | <b>2.59</b>       |
| <b>DELITOS CONTRA LA LIBERTAD</b>   |              |                   |
| Amenazas  | 83           | 21.48             |
| Otros delitos contra la libertad  | 1            | 0.26              |
| <b>Total de delitos contra la libertad</b>                                      | <b>84</b>    | <b>21.74</b>      |
| <b>DELITOS CONTRA LA PROPIEDAD</b>  |              |                   |
| Robos y tentativas de robo (ex. los agrav. por el res. de lesiones y/o muertes) | 553          | 143.13            |
| Robos agrav. y tentativas de robo agrav. por el res. de lesiones y/o muerte.    | 0            | 0.00              |
| Hurtos y tentativa de hurto.  | 376          | 97.32             |
| Otros delitos contra la propiedad   | 296          | 76.61             |
| <b>Total de delitos contra la propiedad</b>                                     | <b>1,225</b> | <b>317.06</b>     |
| <b>DELITOS CONTRA EL ESTADO Y LA COMUNIDAD</b>                                  |              |                   |
| Delitos contra la seguridad pública   | 3            | 0.78              |
| Delitos contra el orden público   | 0            | 0.00              |
| Delitos contra la seguridad de la nación  | 0            | 0.00              |
| Delitos contra los poderes públicos y el orden constitucional                   | 0            | 0.00              |
| Delitos contra la administración pública  | 8            | 2.07              |
| Delitos contra la fe pública  | 2            | 0.52              |
| <b>Total de delitos contra el estado y la comunidad</b>                         | <b>13</b>    | <b>3.36</b>       |
| <b>DELITOS CONTRA EL ESTADO CIVIL</b>   |              |                   |
| <b>LEY 23.737 (estupefacientes)</b>   | <b>1</b>     | <b>0.26</b>       |
| <b>OTROS DELITOS PREVISTOS EN LEYES ESPECIALES</b>                              | <b>16</b>    | <b>4.14</b>       |
| <b>TOTAL DE HECHOS DELICTUOSOS</b>  | <b>1,537</b> | <b>397.82</b>     |

| DELITOS   | FRECUENCIA   | TASA C/10000 Hab. |
|---|--------------|-------------------|
| <b>TODA LA PROVINCIA - SEGURIDAD VIAL</b>                                       |              |                   |
| <b>DELITOS CONTRA LAS PERSONAS</b>  |              |                   |
| Homicidios Dolosos  | 0            | 0.00              |
| Homicidios dolosos en grado de tentativa  | 0            | 0.00              |
| Homicidios culposos en accidentes de tránsito                                   | 72           | 0.00              |
| Homicidios culposos por otros hechos  | 0            | 0.00              |
| Lesiones dolosas  | 0            | 0.00              |
| Lesiones culposas en accidentes de tránsito                                     | 3,293        | 0.00              |
| Lesiones culposas por otros hechos  | 0            | 0.00              |
| Otros delitos contra las personas   | 0            | 0.00              |
| <b>Total de delitos contra las personas</b>                                     | <b>3,365</b> | <b>0.00</b>       |
| <b>DELITOS CONTRA LA INTEGRIDAD SEXUAL Y EL HONOR</b>                           |              |                   |
| Delitos contra el honor   | 0            | 0.00              |
| Violaciones   | 0            | 0.00              |
| Otros delitos contra la integridad sexual                                       | 0            | 0.00              |
| <b>Total de delitos contra la integridad sexual y el honor</b>                  | <b>0</b>     | <b>0.00</b>       |
| <b>DELITOS CONTRA LA LIBERTAD</b>   |              |                   |
| Amenazas  | 0            | 0.00              |
| Otros delitos contra la libertad  | 0            | 0.00              |
| <b>Total de delitos contra la libertad</b>                                      | <b>0</b>     | <b>0.00</b>       |
| <b>DELITOS CONTRA LA PROPIEDAD</b>  |              |                   |
| Robos y tentativas de robo (ex. los agrav. por el res. de lesiones y/o muertes) | 0            | 0.00              |
| Robos agrav. y tentativas de robo agrav. por el res. de lesiones y/o muerte.    | 0            | 0.00              |
| Hurtos y tentativa de hurto.  | 0            | 0.00              |
| Otros delitos contra la propiedad   | 0            | 0.00              |
| <b>Total de delitos contra la propiedad</b>                                     | <b>0</b>     | <b>0.00</b>       |
| <b>DELITOS CONTRA EL ESTADO Y LA COMUNIDAD</b>                                  |              |                   |
| Delitos contra la seguridad pública   | 0            | 0.00              |
| Delitos contra el orden público   | 0            | 0.00              |
| Delitos contra la seguridad de la nación  | 0            | 0.00              |
| Delitos contra los poderes públicos y el orden constitucional                   | 0            | 0.00              |
| Delitos contra la administración pública  | 0            | 0.00              |
| Delitos contra la fe pública  | 0            | 0.00              |
| <b>Total de delitos contra el estado y la comunidad</b>                         | <b>0</b>     | <b>0.00</b>       |
| <b>DELITOS CONTRA EL ESTADO CIVIL</b>   |              |                   |
| <b>LEY 23.737 (estupefacientes)</b>   | <b>0</b>     | <b>0.00</b>       |
| <b>OTROS DELITOS PREVISTOS EN LEYES ESPECIALES</b>                              | <b>0</b>     | <b>0.00</b>       |
| <b>TOTAL DE HECHOS DELICTUOSOS</b>  | <b>3,365</b> | <b>0.00</b>       |
| <b>GENDARMERÍA</b>  |              |                   |
| <b>DELITOS CONTRA LAS PERSONAS</b>  |              |                   |
| Homicidios Dolosos  | 0            | 0.00              |
| Homicidios dolosos en grado de tentativa  | 0            | 0.00              |
| Homicidios culposos en accidentes de tránsito                                   | 0            | 0.00              |
| Homicidios culposos por otros hechos  | 0            | 0.00              |
| Lesiones dolosas  | 0            | 0.00              |
| Lesiones culposas en accidentes de tránsito                                     | 2            | 0.00              |
| Lesiones culposas por otros hechos  | 0            | 0.00              |
| Otros delitos contra las personas   | 3            | 0.00              |
| <b>Total de delitos contra las personas</b>                                     | <b>5</b>     | <b>0.00</b>       |
| <b>DELITOS CONTRA LA INTEGRIDAD SEXUAL Y EL HONOR</b>                           |              |                   |
| Delitos contra el honor   | 0            | 0.00              |
| Violaciones   | 0            | 0.00              |
| Otros delitos contra la integridad sexual                                       | 0            | 0.00              |
| <b>Total de delitos contra la integridad sexual y el honor</b>                  | <b>0</b>     | <b>0.00</b>       |
| <b>DELITOS CONTRA LA LIBERTAD</b>   |              |                   |
| Amenazas  | 2            | 0.00              |
| Otros delitos contra la libertad  | 0            | 0.00              |
| <b>Total de delitos contra la libertad</b>                                      | <b>2</b>     | <b>0.00</b>       |
| <b>DELITOS CONTRA LA PROPIEDAD</b>  |              |                   |
| Robos y tentativas de robo (ex. los agrav. por el res. de lesiones y/o muertes) | 0            | 0.00              |
| Robos agrav. y tentativas de robo agrav. por el res. de lesiones y/o muerte.    | 0            | 0.00              |
| Hurtos y tentativa de hurto.  | 6            | 0.00              |
| Otros delitos contra la propiedad   | 0            | 0.00              |
| <b>Total de delitos contra la propiedad</b>                                     | <b>6</b>     | <b>0.00</b>       |
| <b>DELITOS CONTRA EL ESTADO Y LA COMUNIDAD</b>                                  |              |                   |
| Delitos contra la seguridad pública   | 3            | 0.00              |
| Delitos contra el orden público   | 2            | 0.00              |
| Delitos contra la seguridad de la nación  | 4            | 0.00              |
| Delitos contra los poderes públicos y el orden constitucional                   | 0            | 0.00              |
| Delitos contra la administración pública  | 0            | 0.00              |
| Delitos contra la fe pública  | 11           | 0.00              |
| <b>Total de delitos contra el estado y la comunidad</b>                         | <b>20</b>    | <b>0.00</b>       |
| <b>DELITOS CONTRA EL ESTADO CIVIL</b>   |              |                   |
| <b>LEY 23.737 (estupefacientes)</b>   | <b>77</b>    | <b>0.00</b>       |
| <b>OTROS DELITOS PREVISTOS EN LEYES ESPECIALES</b>                              | <b>75</b>    | <b>0.00</b>       |
| <b>TOTAL DE HECHOS DELICTUOSOS</b>  | <b>185</b>   | <b>0.00</b>       |

| DELITOS   | FRECUENCIA | TASA C/10000 Hab. |
|---|------------|-------------------|
| <b>POLICÍA FEDERAL ARGENTINA</b>  |            |                   |
| <b>DELITOS CONTRA LAS PERSONAS</b>  |            |                   |
| Homicidios Dolosos  | 0          | 0.00              |
| Homicidios dolosos en grado de tentativa  | 0          | 0.00              |
| Homicidios culposos en accidentes de tránsito                                   | 0          | 0.00              |
| Homicidios culposos por otros hechos  | 0          | 0.00              |
| Lesiones dolosas  | 0          | 0.00              |
| Lesiones culposas en accidentes de tránsito                                     | 0          | 0.00              |
| Lesiones culposas por otros hechos  | 0          | 0.00              |
| Otros delitos contra las personas   | 0          | 0.00              |
| <b>Total de delitos contra las personas</b>                                     | <b>0</b>   | <b>0.00</b>       |
| <b>DELITOS CONTRA LA INTEGRIDAD SEXUAL Y EL HONOR</b>                           |            |                   |
| Delitos contra el honor   | 0          | 0.00              |
| Violaciones   | 0          | 0.00              |
| Otros delitos contra la integridad sexual                                       | 0          | 0.00              |
| <b>Total de delitos contra la integridad sexual y el honor</b>                  | <b>0</b>   | <b>0.00</b>       |
| <b>DELITOS CONTRA LA LIBERTAD</b>   |            |                   |
| Amenazas  | 0          | 0.00              |
| Otros delitos contra la libertad  | 0          | 0.00              |
| <b>Total de delitos contra la libertad</b>                                      | <b>0</b>   | <b>0.00</b>       |
| <b>DELITOS CONTRA LA PROPIEDAD</b>  |            |                   |
| Robos y tentativas de robo (ex. los agrav. por el res. de lesiones y/o muertes) | 2          | 0.00              |
| Robos agrav. y tentativas de robo agrav. por el res. de lesiones y/o muerte.    | 0          | 0.00              |
| Hurtos y tentativa de hurto.  | 0          | 0.00              |
| Otros delitos contra la propiedad   | 1          | 0.00              |
| <b>Total de delitos contra la propiedad</b>                                     | <b>3</b>   | <b>0.00</b>       |
| <b>DELITOS CONTRA EL ESTADO Y LA COMUNIDAD</b>                                  |            |                   |
| Delitos contra la seguridad pública   | 0          | 0.00              |
| Delitos contra el orden público   | 0          | 0.00              |
| Delitos contra la seguridad de la nación  | 0          | 0.00              |
| Delitos contra los poderes públicos y el orden constitucional                   | 0          | 0.00              |
| Delitos contra la administración pública  | 0          | 0.00              |
| Delitos contra la fe pública  | 8          | 0.00              |
| <b>Total de delitos contra el estado y la comunidad</b>                         | <b>8</b>   | <b>0.00</b>       |
| <b>DELITOS CONTRA EL ESTADO CIVIL</b>   |            |                   |
|   | 0          | 0.00              |
| <b>LEY 23.737 (estupefacientes)</b>   | <b>30</b>  | <b>0.00</b>       |
| <b>OTROS DELITOS PREVISTOS EN LEYES ESPECIALES</b>                              | <b>2</b>   | <b>0.00</b>       |
| <b>TOTAL DE HECHOS DELICTUOSOS</b>  | <b>43</b>  | <b>0.00</b>       |



| Delitos contra las Personas, contra la Integridad Sexual y el Honor<br>HECHOS Y VICTIMAS |                 | NEUQUEN                       |              |  |              |   |              |                |   |
|--|-----------------|-------------------------------|--------------|--|--------------|---|--------------|----------------|---|
| AÑO 2007   |                 |                               |              |  |              |   |              |                |   |
| Tipo de Delito   | HECHOS          |                               | VICTIMAS     |  |              |   |              |                |   |
|  | Total de Hechos | Tasa de Hechos c/100.000 hab. | Masculino    | Tasa de Víctimas Masculinas c/100.000 hab. | Femenino     | Tasa de Víctimas Femeninas c/100.000 hab. | No Consta    | Total Víctimas | Tasa del total de Víctimas c/100.000 hab. |
| <b>DELITOS CONTRA LAS PERSONAS</b>   |                 |                               |              |  |              |   |              |                |   |
| Homicidios dolosos   | 28              | 5,20                          | 26           | 9,67                                       | 7            | 2,59                                      | 0            | 33             | 6,12                                      |
| Homicidios dolosos en grado de tentativa   | 12              | 2,23                          | 11           | 4,09                                       | 2            | 0,74                                      | 0            | 13             | 2,41                                      |
| Homicidios culposos en accidentes de tránsito  | 92              | 17,07                         | 18           | 6,70                                       | 11           | 4,07                                      | 87           | 116            | 21,52                                     |
| Homicidios culposos por otros hechos   | 11              | 2,04                          | 7            | 2,60                                       | 5            | 1,85                                      | 0            | 12             | 2,23                                      |
| Lesiones dolosas   | 1.909           | 354,21                        | 1.173        | 436,42                                     | 765          | 283,15                                    | 32           | 1.970          | 365,52                                    |
| Lesiones culposas en accidentes de tránsito  | 3.388           | 628,63                        | 84           | 31,25                                      | 46           | 17,03                                     | 3.258        | 3.388          | 628,63                                    |
| Lesiones culposas por otros hechos   | 206             | 38,22                         | 131          | 48,74                                      | 63           | 23,32                                     | 12           | 206            | 38,22                                     |
| Otros delitos contra las personas  | 428             | 79,41                         | 234          | 87,06                                      | 164          | 60,70                                     | 39           | 437            | 81,08                                     |
| <b>Total de delitos contra las personas</b>  | <b>6.074</b>    | <b>1.127,00</b>               | <b>1.684</b> | <b>626,54</b>                              | <b>1.063</b> | <b>393,45</b>                             | <b>3.428</b> | <b>6.175</b>   | <b>1.145,74</b>                           |
| <b>DELITOS CONTRA LA INTEGRIDAD SEXUAL Y EL HONOR</b>                                    |                 |                               |              |  |              |   |              |                |   |
| Delitos contra el honor  | 24              | 4,45                          | 7            | 2,60                                       | 17           | 6,29                                      | 1            | 25             | 4,64                                      |
| Violaciones  | 39              | 7,24                          | 2            | 0,74                                       | 37           | 13,69                                     | 0            | 39             | 7,24                                      |
| Otros delitos contra la integridad sexual  | 96              | 17,81                         | 9            | 3,35                                       | 88           | 32,57                                     | 1            | 98             | 18,18                                     |
| <b>Total de delitos contra la integridad sexual y el honor</b>                           | <b>159</b>      | <b>29,50</b>                  | <b>18</b>    | <b>6,70</b>                                | <b>142</b>   | <b>52,56</b>                              | <b>2</b>     | <b>162</b>     | <b>30,06</b>                              |
| <b>TOTALES</b>   | <b>6.233</b>    | <b>1.156,50</b>               | <b>1.702</b> | <b>633,24</b>                              | <b>1.205</b> | <b>446,01</b>                             | <b>3.430</b> | <b>6.337</b>   | <b>1.175,80</b>                           |



## **ACLARACION SOBRE EL SISTEMA DE ALERTA TEMPRANA**

### **S.A.T.**

Este Sistema se realiza sobre la base de la información desagregada que cada Policía y Fuerza de Seguridad remite sobre homicidios dolosos, culposos en hechos de tránsito y delitos contra la propiedad.

Existen casos registrados en el Sistema Nacional de Información Criminal (SNIC) que no fueron informados en forma desagregada en el SAT.

Por tal motivo siempre la cantidad de casos del SAT es inferior a la del SNIC, tal como surge del primer cuadro que se presenta a continuación.

## Reporte Anual del Sistema de Alerta Temprana - HOMICIDIOS NEUQUEN - AÑO 2007

**Cuadro Resumen. Total de homicidios por mes**

| Hechos                     | HOMICIDIOS DOLOSOS |           | HOMICIDIOS CULPOSOS EN HECHOS DE TRANSITO |          |
|----------------------------|--------------------|-----------|---|----------|
|                            | SNIC               | SAT       | SNIC                                      | SAT      |
| <b>Enero</b>               | 2                  | 2         | 12  | 0        |
| <b>Febrero</b>             | 4                  | 4         | 3   | 0        |
| <b>Marzo</b>               | 3                  | 3         | 7   | 0        |
| <b>Abril</b>               | 1                  | 1         | 6   | 0        |
| <b>Mayo</b>                | 0                  | 0         | 9   | 0        |
| <b>Junio</b>               | 2                  | 2         | 6   | 0        |
| <b>Julio</b>               | 2                  | 2         | 12  | 0        |
| <b>Agosto</b>              | 1                  | 1         | 4   | 0        |
| <b>Septiembre</b>          | 3                  | 3         | 10  | 0        |
| <b>Octubre</b>             | 5                  | 3         | 10  | 0        |
| <b>Noviembre</b>           | 3                  | 2         | 4   | 0        |
| <b>Diciembre</b>           | 2                  | 2         | 9   | 0        |
| <b>Total</b>               | <b>28</b>          | <b>25</b> | <b>92</b>                                 | <b>0</b> |
| <b>Promedio mensual</b>    | <b>2</b>           |           | <b>8</b>                                  |          |
| <b>Tasa c/100 mil hab.</b> | <b>5.20</b>        |           | <b>17.07</b>                              |          |

Aclaración: Del total de los homicidios dolosos y culposos en hechos de tránsito informados en las planillas de hechos delictuosos (SNIC), se posee información detallada solamente del total que aparece en la columna del Sistema de Alerta Temprana (SAT).

**Cuadro Resumen. Total de homicidios del año\***

| Tipo de Homicidio                             | Valores Absolutos | Tipos de Homicidios  |
|---|-------------------|--|
| <b>Homicidios dolosos</b>                     | 28                | <div style="display: flex; justify-content: space-around;"> <div style="text-align: center;"> <p>Homicidios culposos en tránsito<br/>71%</p> </div> <div style="text-align: center;"> </div> <div style="text-align: center;"> <p>Homicidios culposos por otros hechos**<br/>8%</p> </div> <div style="text-align: center;"> <p>Homicidios dolosos<br/>21%</p> </div> </div> |
| <b>Homicidios culposos en tránsito</b>        | 92                |  |
| <b>Homicidios culposos por otros hechos**</b> | 11                |  |
| <b>Total de Homicidios</b>                    | 131               |  |

\*Los datos de este cuadro provienen de las planillas de Hechos Delictuosos

\*\*De los Homicidios Culposos por otros hechos no se cuenta con información más detallada.

## Homicidios Dolosos NEUQUEN - AÑO 2007

### Cuadro Resumen de Homicidios dolosos.

Cantidad total de hechos, de víctimas y de imputados

| <b>Homicidios dolosos</b> | Hechos | Víctimas | Imputados |
|---------------------------|--------|----------|-----------|
|                           | 25     | 25       | 22        |

### Serie hechos

En esta serie de cuadros se presenta información resumida acerca de las características del tipo de hecho homicidio doloso.

#### Cuadro 1. Distribución de frecuencias de homicidios dolosos por tipo de lugar de ocurrencia

| Tipo de lugar        | Cant. |
|----------------------|-------|
| Vía Pública          | 14    |
| Domicilio Particular | 8     |
| Comercio             | 1     |
| Interior de Rodados  | 0     |
| Cárcel o Comisaría   | 0     |
| Otro Lugar           | 2     |
| Sin Datos            | 0     |
| <i>Total</i>         | 25    |

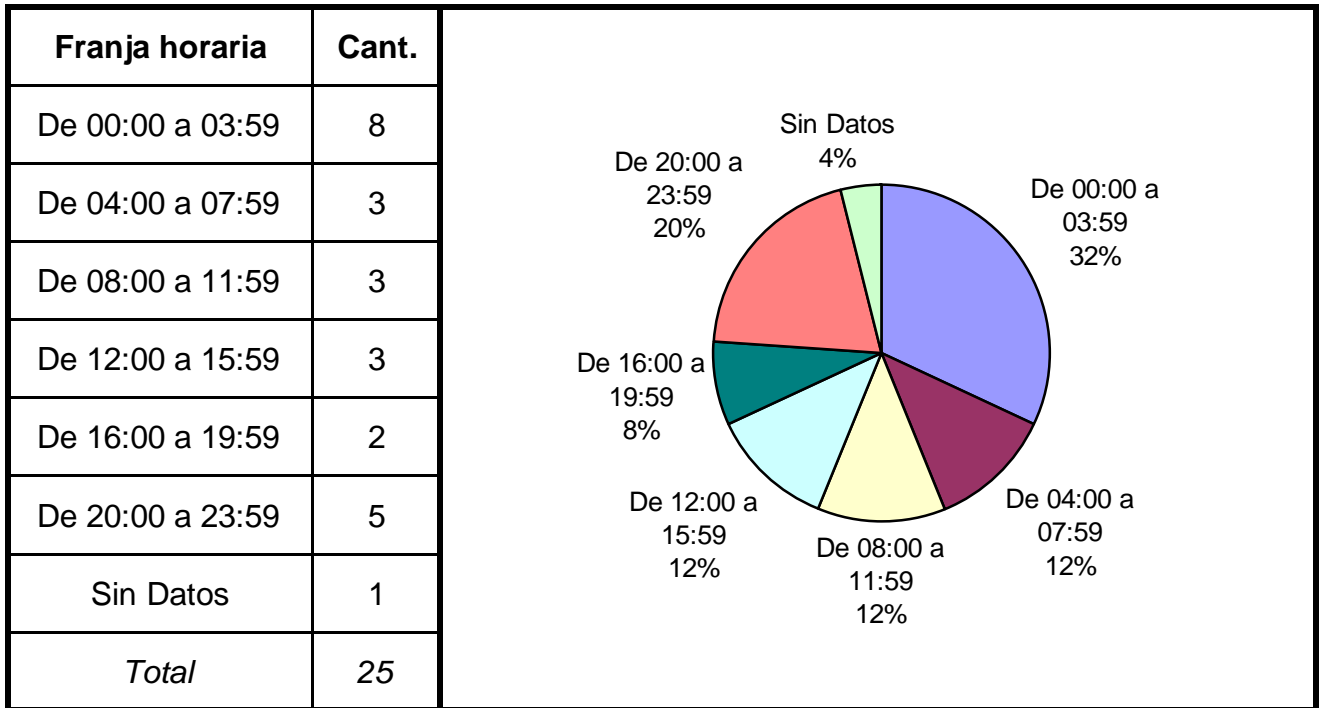
A pie chart illustrating the distribution of homicides by location. The largest slice is 'Vía Pública' at 56%, followed by 'Domicilio Particular' at 32%, 'Otro Lugar' at 8%, and 'Comercio' at 4%.

#### Cuadro 2. Distribución de frecuencias de homicidios dolosos por clase de arma

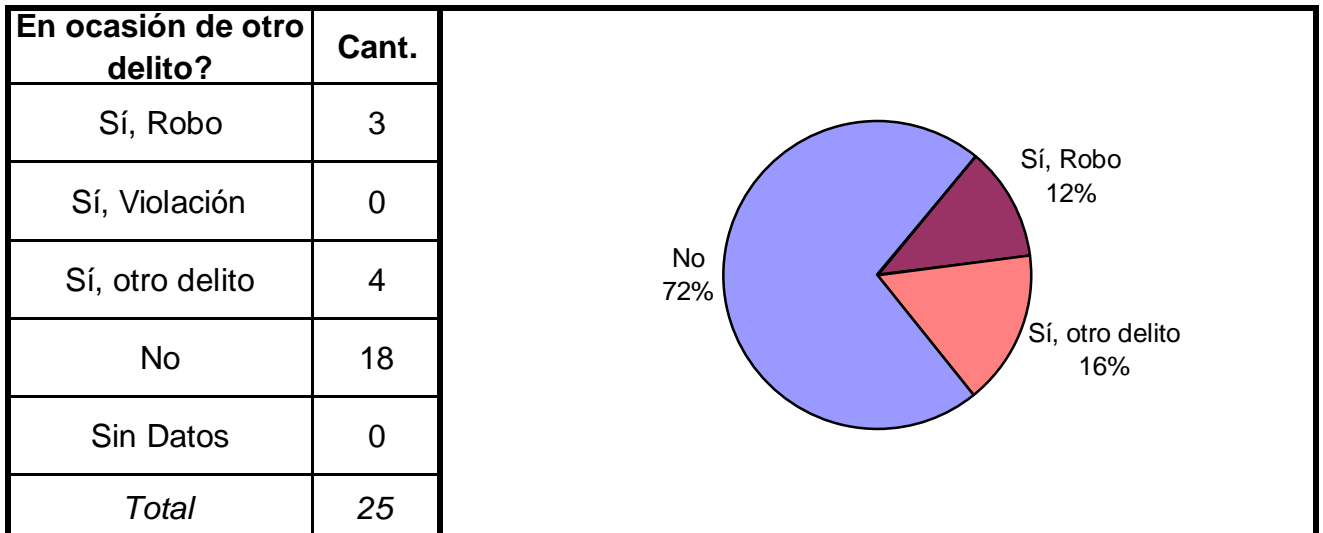
| Clase de arma | Cant. |
|---------------|-------|
| De Fuego      | 4     |
| Blanca        | 8     |
| Otra Arma     | 5     |
| Sin Armas     | 8     |
| Sin Datos     | 0     |
| <i>Total</i>  | 25    |

A pie chart illustrating the distribution of homicides by weapon type. The largest slices are 'Sin Armas' and 'Blanca', both at 32%. Other categories include 'Otra Arma' at 20% and 'De Fuego' at 16%.

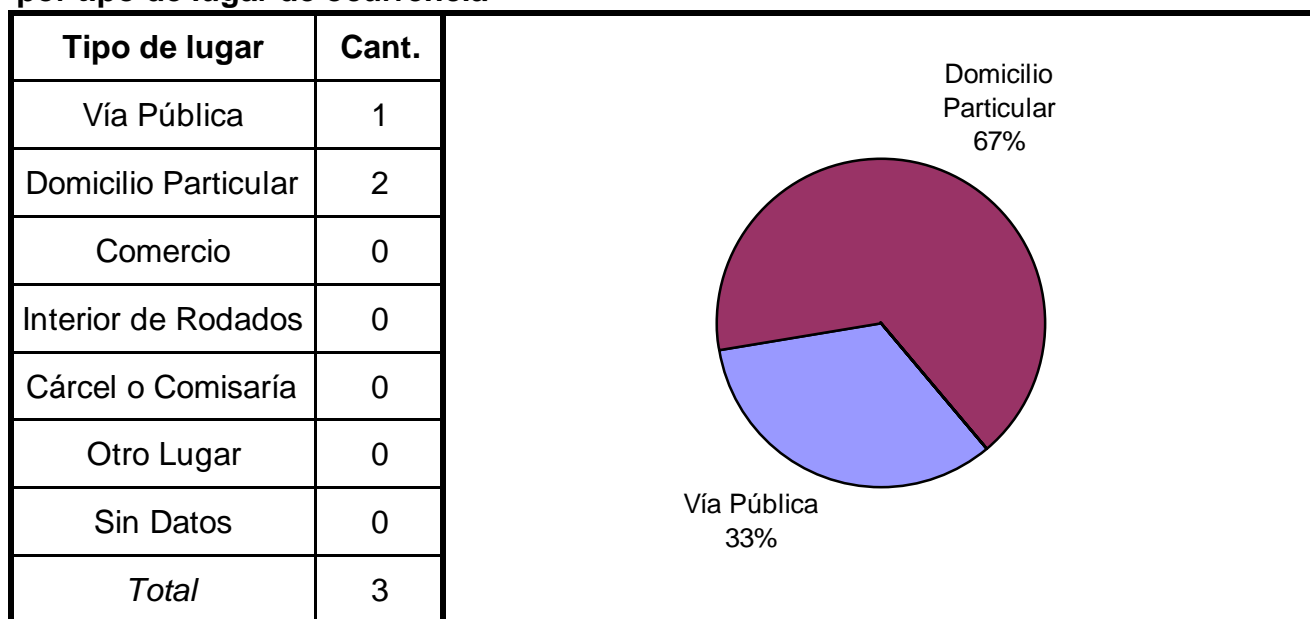
**Cuadro 3. Distribución de frecuencias de homicidios dolosos por franja horaria de ocurrencia**



**Cuadro 4. Distribución de frecuencias de homicidios dolosos según circunstancias en que se produjeron**



**Cuadro 5. Distribución de frecuencias de homicidios dolosos en ocasión de robo por tipo de lugar de ocurrencia**

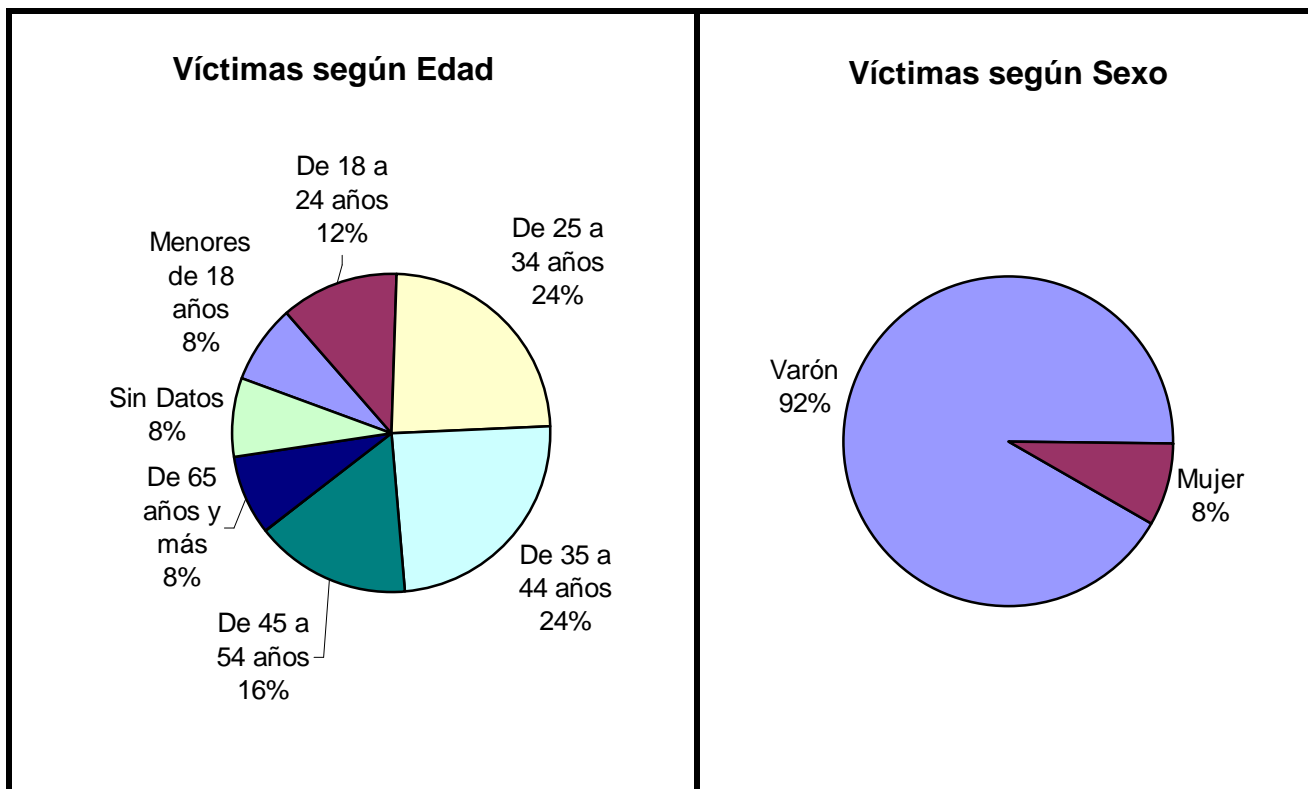


## Serie personas

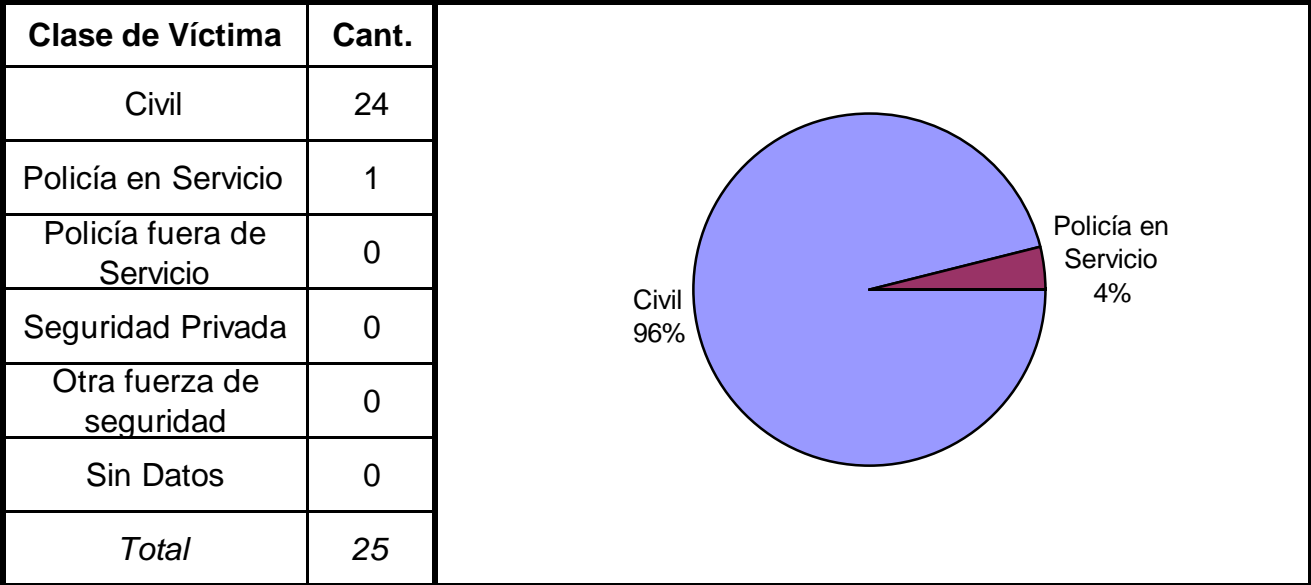
En esta serie de cuadros se presenta información resumida acerca de las personas involucradas en homicidios dolosos.

**Cuadro 1. Víctimas de homicidios dolosos según sexo por grupo de edades**

| Grupo de edad      | Varón     | Mujer    | Sin Datos | Total     |
|--------------------|-----------|----------|-----------|-----------|
| Menores de 18 años | 1         | 1        | 0         | 2         |
| De 18 a 24 años    | 3         | 0        | 0         | 3         |
| De 25 a 34 años    | 5         | 1        | 0         | 6         |
| De 35 a 44 años    | 6         | 0        | 0         | 6         |
| De 45 a 54 años    | 4         | 0        | 0         | 4         |
| De 55 a 64 años    | 0         | 0        | 0         | 0         |
| De 65 años y más   | 2         | 0        | 0         | 2         |
| Sin Datos          | 2         | 0        | 0         | 2         |
| <i>Total</i>       | <i>23</i> | <i>2</i> | <i>0</i>  | <i>25</i> |



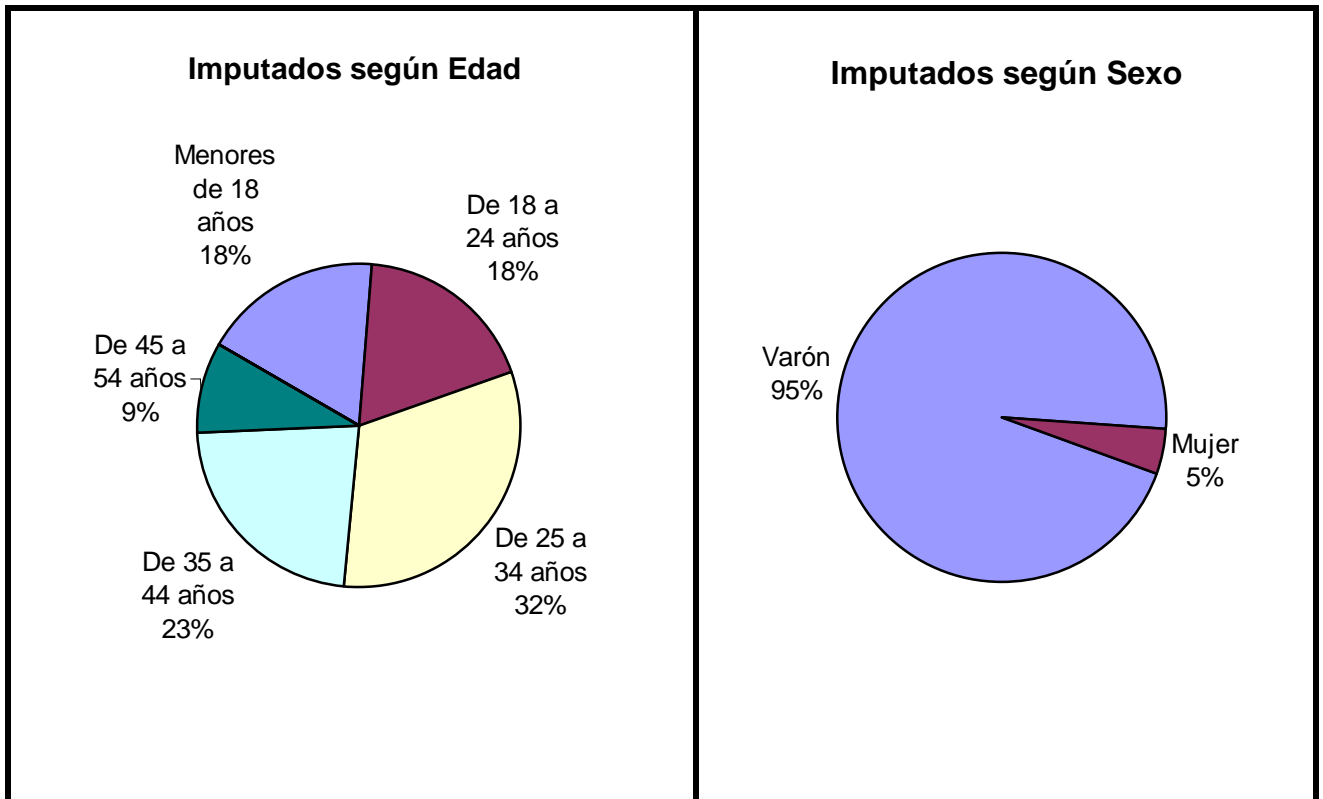
**Cuadro 2. Víctimas de homicidios dolosos según clase de víctima**





**Cuadro 3. Imputados de homicidios dolosos según sexo por grupo de edades**

| Grupo de edad      | Varón     | Mujer    | Sin Datos | Total     |
|--------------------|-----------|----------|-----------|-----------|
| Menores de 18 años | 4         | 0        | 0         | 4         |
| De 18 a 24 años    | 4         | 0        | 0         | 4         |
| De 25 a 34 años    | 6         | 1        | 0         | 7         |
| De 35 a 44 años    | 5         | 0        | 0         | 5         |
| De 45 a 54 años    | 2         | 0        | 0         | 2         |
| De 55 a 64 años    | 0         | 0        | 0         | 0         |
| De 65 años y más   | 0         | 0        | 0         | 0         |
| Sin Datos          | 0         | 0        | 0         | 0         |
| <i>Total</i>       | <i>21</i> | <i>1</i> | <i>0</i>  | <i>22</i> |



**Cuadro 4. Imputados de homicidios dolosos según clase de imputado**

| <b>Clase de Imputado</b>  | <b>Cant.</b> |  |
|---------------------------|--------------|--|
| Civil                     | 22           |  |
| Policía en Servicio       | 0            |  |
| Policía fuera de Servicio | 0            |  |
| Seguridad Privada         | 0            |  |
| Otra fuerza de seguridad  | 0            |  |
| Sin Datos                 | 0            |  |
| <i>Total</i>              | <i>22</i>    |  |

Dirección Nacional de Política Criminal - Ministerio de Justicia, Seguridad y DD.HH.

## **Homicidios Culposos en Hechos de Tránsito**

**NEUQUEN - AÑO 2007**

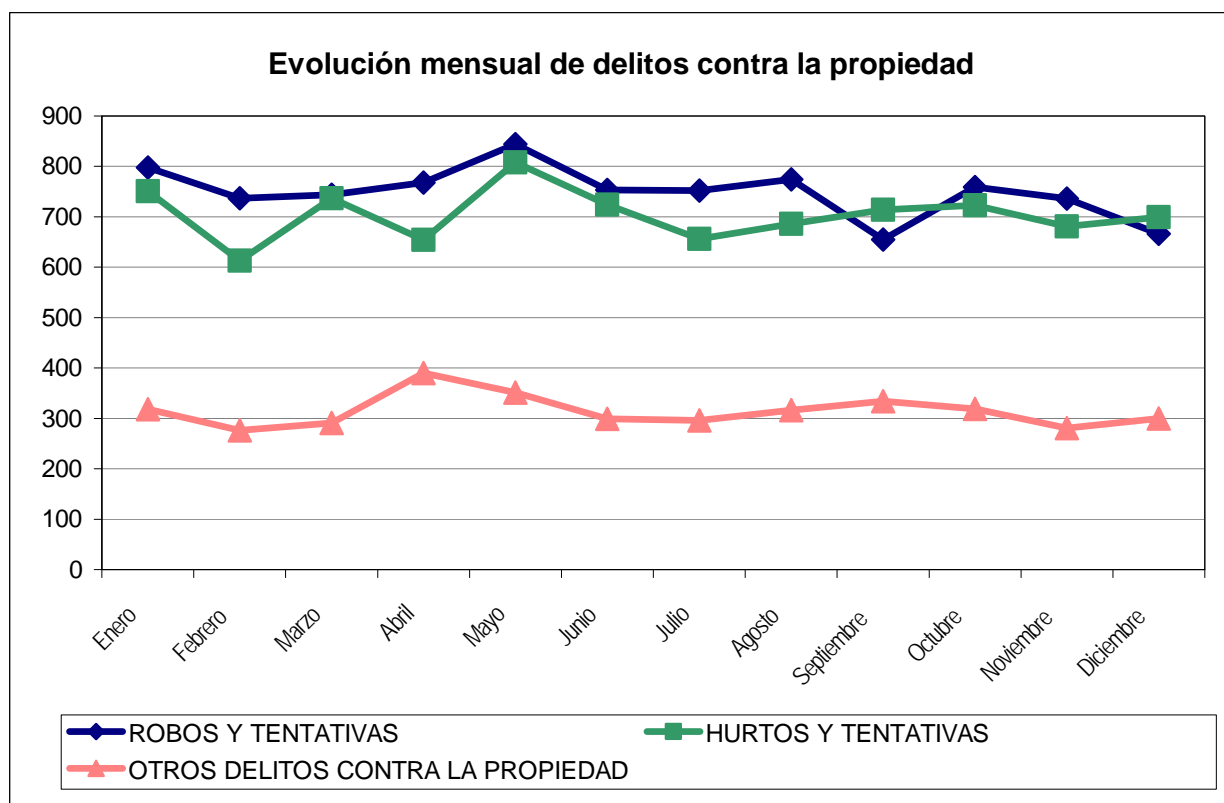
**LA PROVINCIA DE NEUQUEN NO HA ENVIADO INFORMACIÓN EN LAS PLANILLAS SAT DE HOMICIDIOS CULPOSOS EN HECHOS DE TRÁNSITO, ES POR ESTE MOTIVO QUE NO SE PRESENTAN LA SERIE DE CUADROS CORRESPONDIENTES.**

## Reporte Anual del SAT - DELITOS CONTRA LA PROPIEDAD NEUQUEN - AÑO 2007

**Cuadro Resumen. Total de delitos contra la propiedad por mes**

| Hechos                     | ROBOS Y TENTATIVAS |              | HURTOS Y TENTATIVAS |              | OTROS DELITOS CONTRA LA PROPIEDAD |              |
|----------------------------|--------------------|--------------|---------------------|--------------|-----------------------------------|--------------|
|                            | SNIC               | SAT          | SNIC                | SAT          | SNIC                              | SAT          |
| <b>Enero</b>               | 798                | 786          | 751                 | 754          | 318                               | 320          |
| <b>Febrero</b>             | 737                | 736          | 613                 | 612          | 276                               | 276          |
| <b>Marzo</b>               | 744                | 745          | 737                 | 736          | 291                               | 291          |
| <b>Abril</b>               | 768                | 769          | 654                 | 654          | 390                               | 390          |
| <b>Mayo</b>                | 844                | 847          | 808                 | 805          | 351                               | 348          |
| <b>Junio</b>               | 753                | 747          | 724                 | 724          | 299                               | 299          |
| <b>Julio</b>               | 752                | 750          | 656                 | 656          | 296                               | 296          |
| <b>Agosto</b>              | 774                | 776          | 686                 | 684          | 316                               | 316          |
| <b>Septiembre</b>          | 655                | 655          | 714                 | 714          | 334                               | 334          |
| <b>Octubre</b>             | 759                | 759          | 723                 | 724          | 319                               | 321          |
| <b>Noviembre</b>           | 736                | 737          | 681                 | 679          | 281                               | 282          |
| <b>Diciembre</b>           | 666                | 687          | 699                 | 698          | 300                               | 300          |
| <b>Total</b>               | <b>8,986</b>       | <b>8,994</b> | <b>8,446</b>        | <b>8,440</b> | <b>3,771</b>                      | <b>3,773</b> |
| <b>Promedio</b>            | <b>749</b>         |              | <b>704</b>          |              | <b>314</b>                        |              |
| <b>Tasa c/100 mil hab.</b> | <b>1667.31</b>     |              | <b>1567.12</b>      |              | <b>699.69</b>                     |              |

Aclaración: El sistema de alerta temprana (SAT) de delitos contra la propiedad se implementó a partir del año 2001. Es posible encontrar algunas inconsistencias en la información enviada por la policía que no han podido subsanarse.



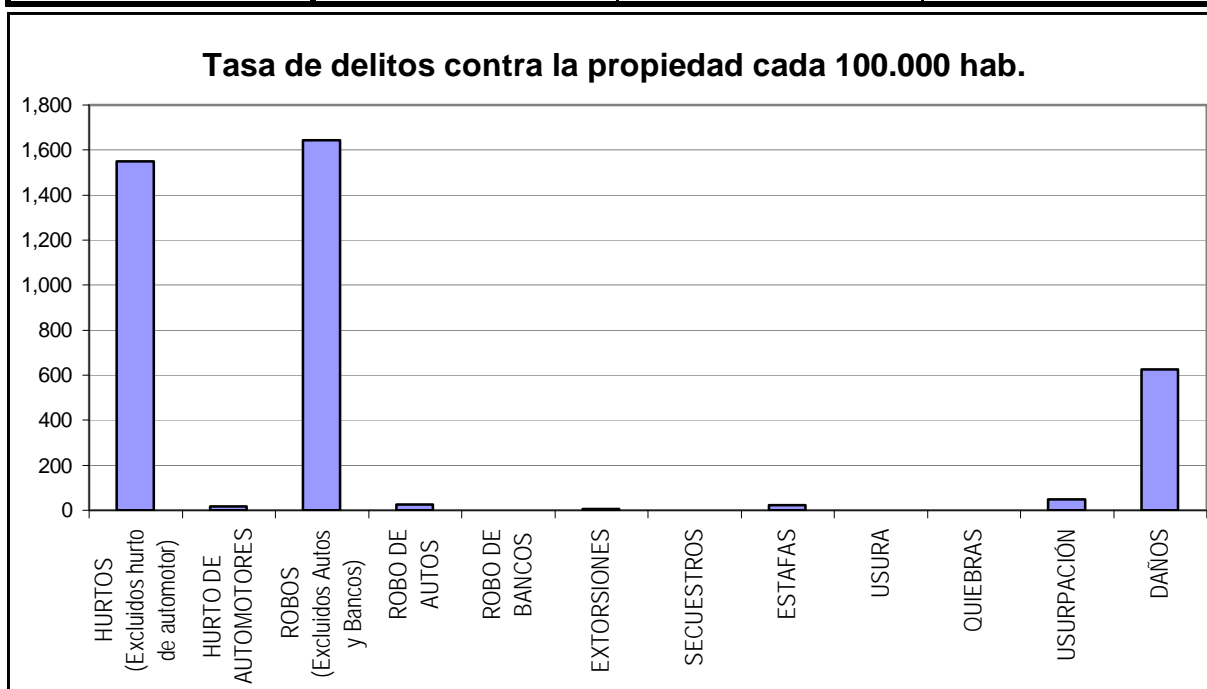
# Reporte Anual del SAT - Delitos contra la Propiedad

## NEUQUEN - AÑO 2007

### Cuadro Resumen de Delitos contra la Propiedad

Cantidad de hechos, tasa cada 100.000 habitantes y porcentaje respecto del total

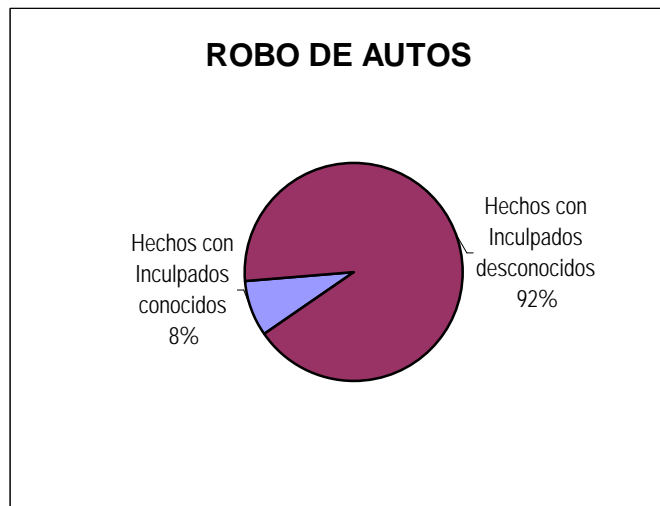
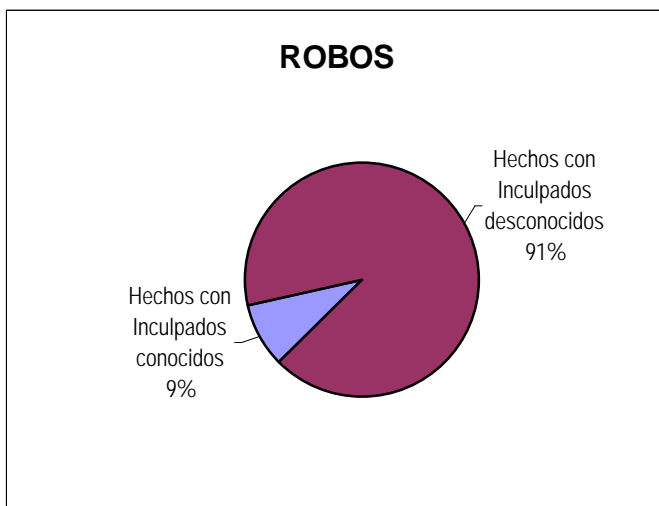
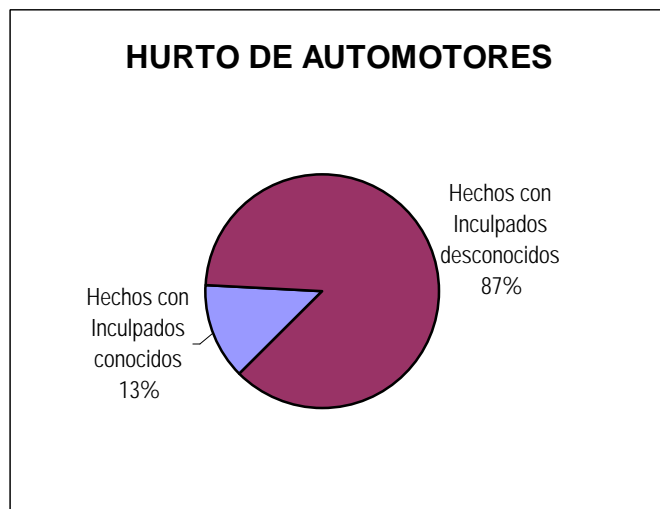
| <b><i>Delitos contra la Propiedad</i></b>    | <b>Hechos</b> | <b>Tasa c/ 100.000 hab.</b> | <b>Porcentaje</b> |
|--|---------------|-----------------------------|-------------------|
| <b>HURTOS (Excluidos hurto de automotor)</b> | 8,350         | 1,549.30                    | 39.4%             |
| <b>HURTO DE AUTOMOTORES</b>                  | 90            | 16.70                       | 0.4%              |
| <b>ROBOS (Excluidos Autos y Bancos)</b>      | 8,852         | 1,642.45                    | 41.7%             |
| <b>ROBO DE AUTOS</b>                         | 142           | 26.35                       | 0.7%              |
| <b>ROBO DE BANCOS</b>                        | 0             | 0.00                        | 0.0%              |
| <b>EXTORSIONES</b>                           | 26            | 4.82                        | 0.1%              |
| <b>SECUESTROS</b>                            | 1             | 0.19                        | 0.0%              |
| <b>ESTAFAS</b>                               | 115           | 21.34                       | 0.5%              |
| <b>USURA</b>                                 | 3             | 0.56                        | 0.0%              |
| <b>QUIEBRAS</b>                              | 0             | 0.00                        | 0.0%              |
| <b>USURPACIÓN</b>                            | 256           | 47.50                       | 1.2%              |
| <b>DAÑOS</b>                                 | 3,372         | 625.66                      | 15.9%             |
| <b>Total de delitos contra la</b>            | <b>21,207</b> | <b>3,934.86</b>             | <b>100%</b>       |



## Reporte Anual del SAT - Delitos contra la Propiedad NEUQUEN - AÑO 2007

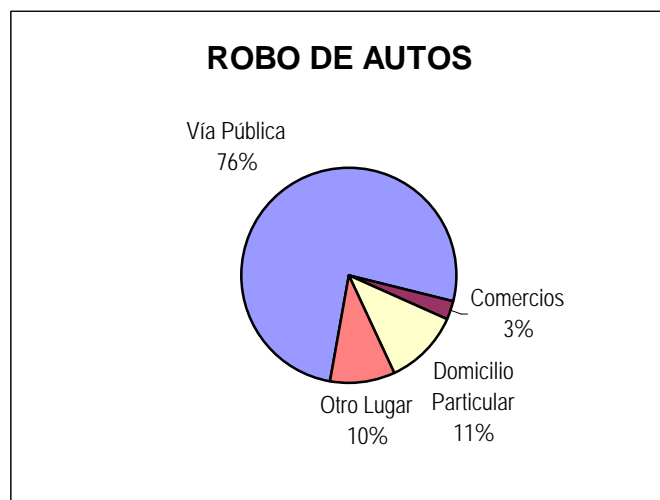
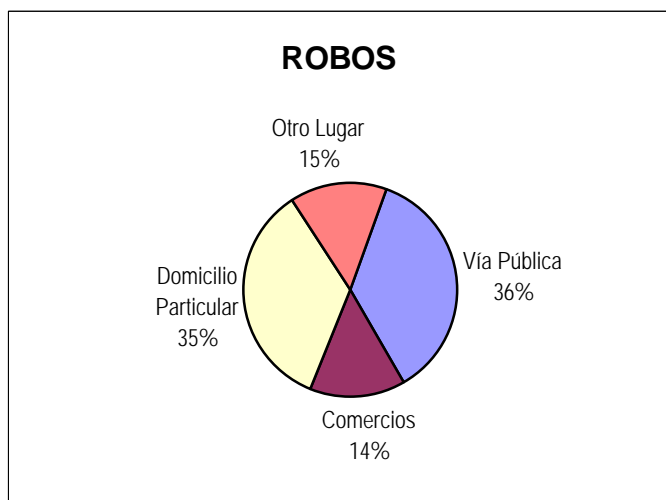
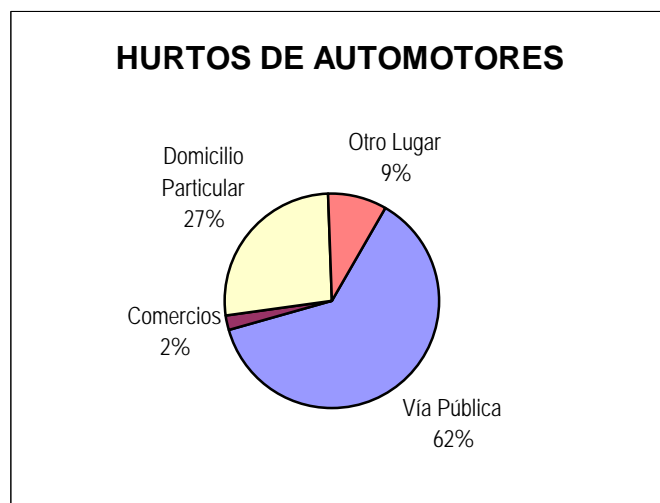
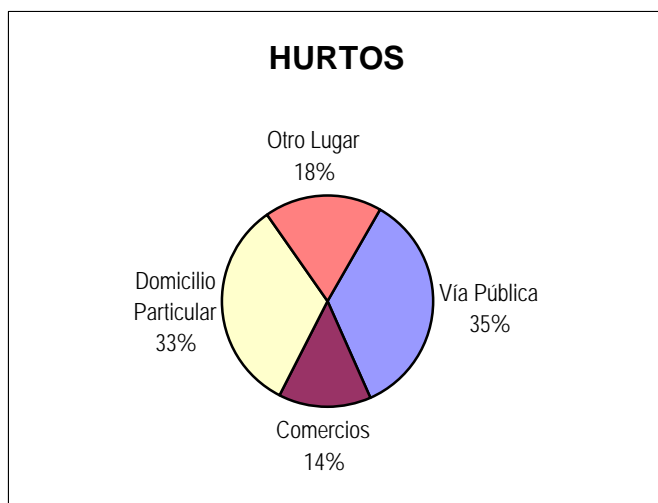
**Distribución de hurto, hurto de automotores, robo, robo de banco y robo de automotores según inculpados conocidos, desconocidos y total**

| Delitos                                      | Hechos con Inculpados conocidos | Tasa cada 100.000 hab. | Hechos con Inculpados desconocidos | Tasa cada 100.000 hab. | Cantidad Total de Hechos | Tasa cada 100.000 hab. |
|--|---------------------------------|------------------------|------------------------------------|------------------------|--------------------------|------------------------|
| <b>HURTOS (Excluidos hurto de automotor)</b> | 788                             | 146,21                 | 7.562                              | 1.403,09               | 8.350                    | 1.549,30               |
| <b>HURTO DE AUTOMOTORES</b>                  | 12                              | 2,23                   | 78                                 | 14,47                  | 90                       | 16,70                  |
| <b>ROBOS (Excluidos Autos y Bancos)</b>      | 795                             | 147,51                 | 8.057                              | 1.494,94               | 8.852                    | 1.642,45               |
| <b>ROBO DE AUTOS</b>                         | 12                              | 2,23                   | 130                                | 24,12                  | 142                      | 26,35                  |
| <b>ROBO DE BANCOS</b>                        | 0                               | 0,00                   | 0                                  | 0,00                   | 0                        | 0,00                   |



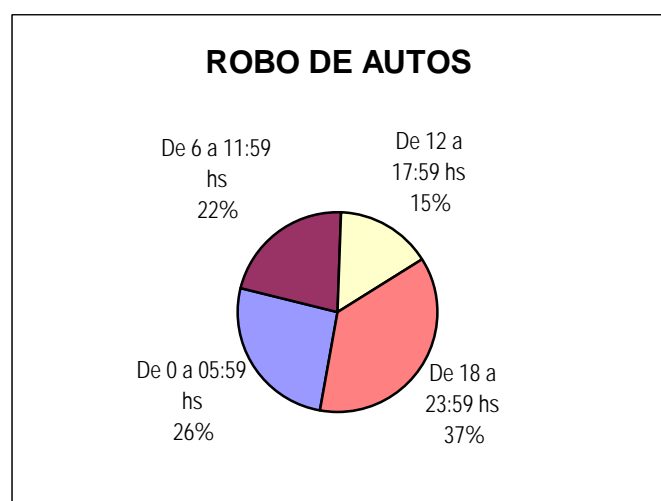
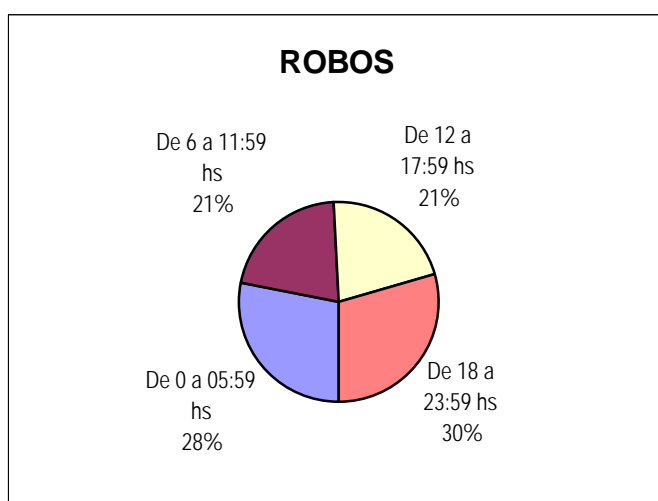
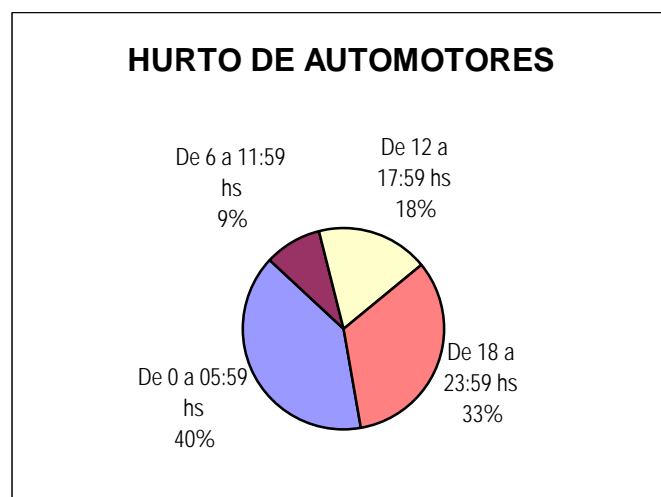
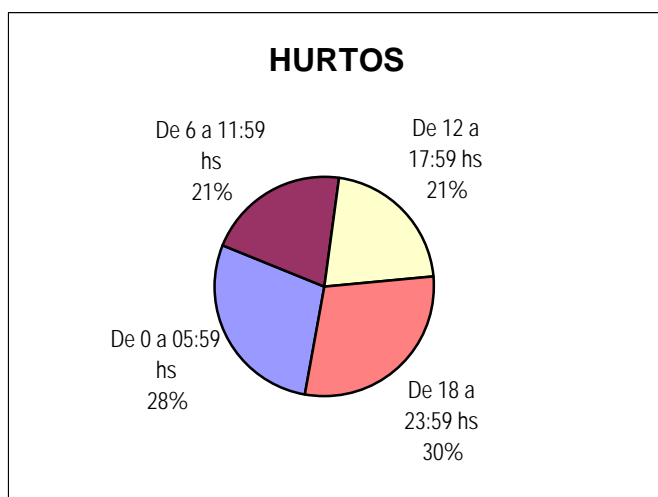
## Distribución de hurto, hurto de automotores, robo y robo de automotores según tipo de lugar

| Delitos                                      | Vía Pública | Comercios | Domicilio Particular | Otro Lugar | Cantidad Total de Hechos |
|--|-------------|-----------|----------------------|------------|--------------------------|
| <b>HURTOS (Excluidos hurto de automotor)</b> | 2.923       | 1.176     | 2.748                | 1.500      | 8.347                    |
| <b>HURTO DE AUTOMOTORES</b>                  | 56          | 2         | 24                   | 8          | 90                       |
| <b>ROBOS (Excluidos Autos y Bancos)</b>      | 3.191       | 1.266     | 3.075                | 1.308      | 8.840                    |
| <b>ROBO DE AUTOS</b>                         | 109         | 4         | 16                   | 14         | 143                      |



## Distribución de hurto, hurto de automotores, robo y robo de automotores según horario

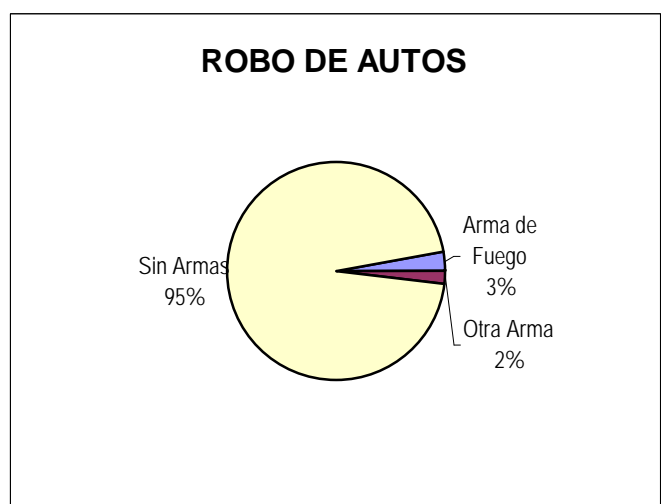
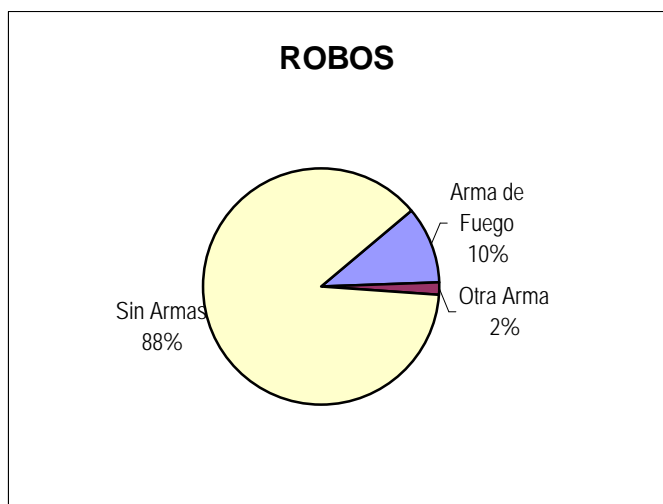
| Delitos                                      | De 0 a 05:59 hs | De 6 a 11:59 hs | De 12 a 17:59 hs | De 18 a 23:59 hs | Cantidad Total de Hechos |
|--|-----------------|-----------------|------------------|------------------|--------------------------|
| <b>HURTOS (Excluidos hurto de automotor)</b> | 2.262           | 1.711           | 1.700            | 2.343            | 8.016                    |
| <b>HURTO DE AUTOMOTORES</b>                  | 35              | 8               | 16               | 29               | 88                       |
| <b>ROBOS (Excluidos Autos y Bancos)</b>      | 2.338           | 1.785           | 1.774            | 2.472            | 8.369                    |
| <b>ROBO DE AUTOS</b>                         | 37              | 31              | 22               | 52               | 142                      |
| <b>ROBO DE BANCOS</b>                        | 0               | 0               | 0                | 0                | 0                        |





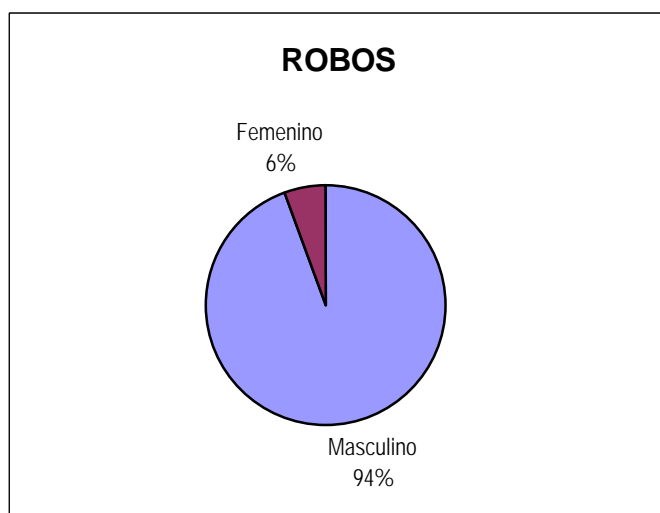
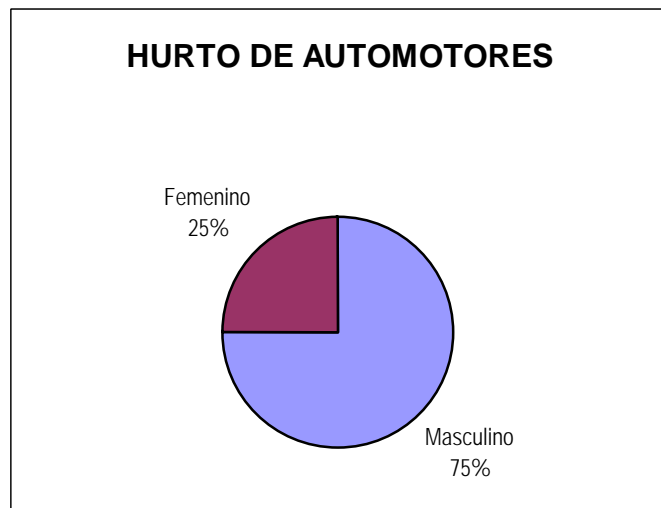
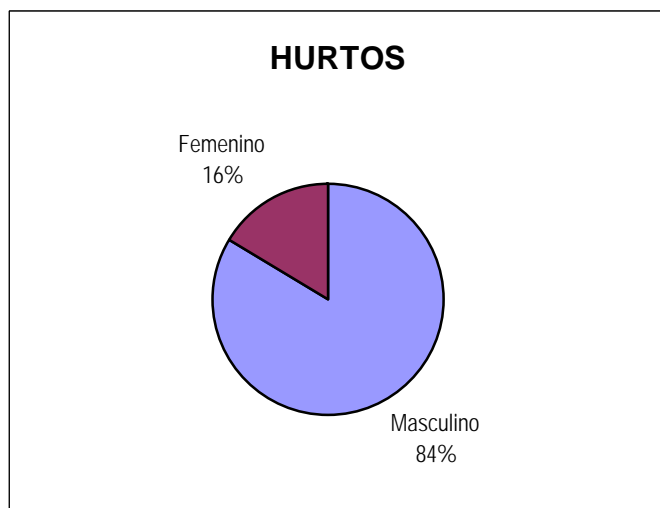
### Distribución de robo y robo de automotores según arma

| Delitos                                 | Arma de Fuego | Otra Arma | Sin Armas | Cantidad Total de Hechos |
|---|---------------|-----------|-----------|--------------------------|
| <b>ROBOS (Excluidos Autos y Bancos)</b> | 736           | 128       | 6.157     | 7.021                    |
| <b>ROBO DE AUTOS</b>                    | 3             | 2         | 98        | 103                      |
| <b>ROBO DE BANCOS</b>                   | 0             | 0         | 0         | 0                        |



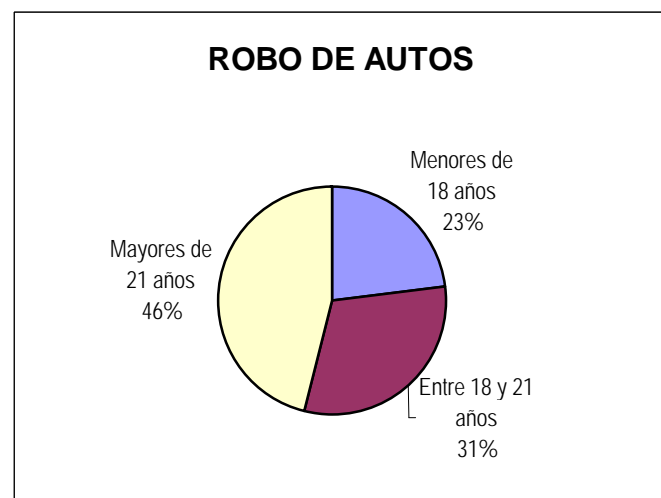
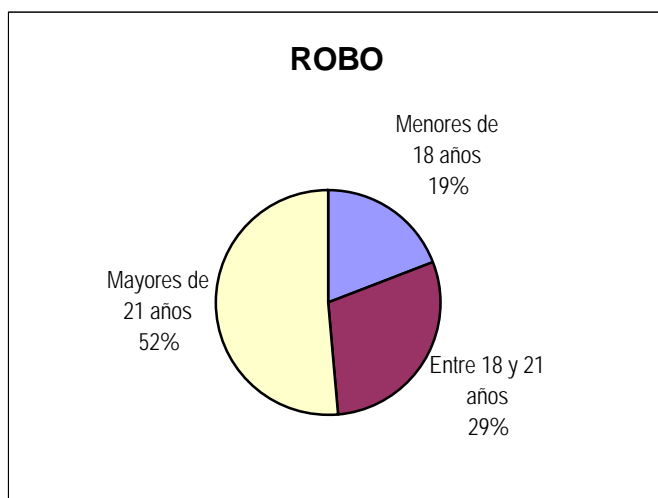
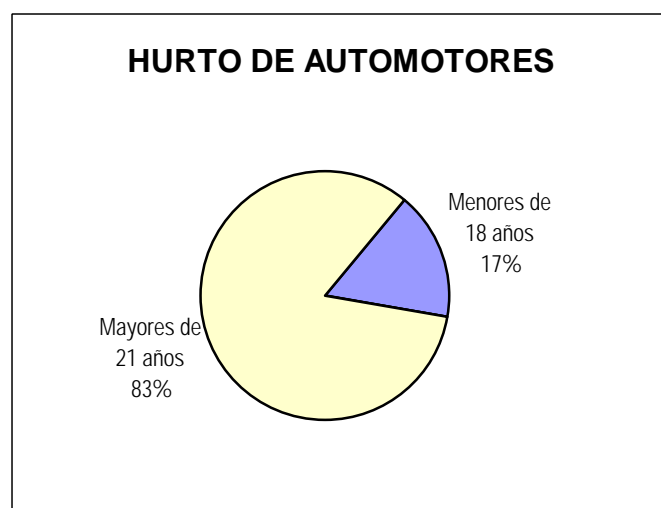
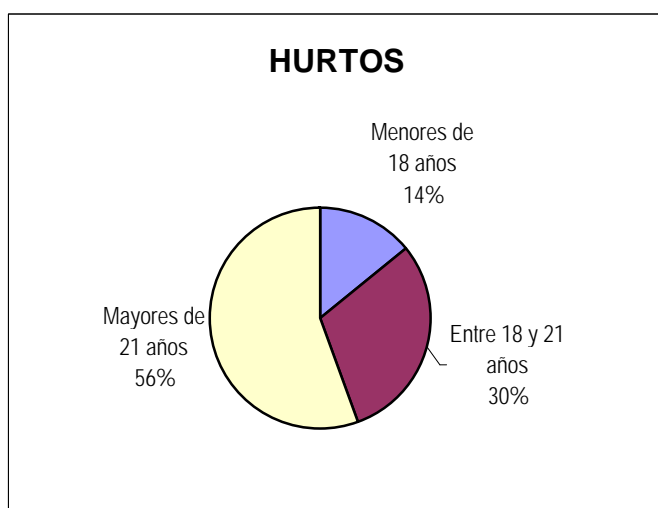
## Distribución de inculpados conocidos según sexo

| Delitos                                      | Masculino | Femenino | Cantidad Total de Inculpados conocidos |
|--|-----------|----------|--|
| <b>HURTOS (Excluidos hurto de automotor)</b> | 615       | 121      | 736                                    |
| <b>HURTO DE AUTOMOTORES</b>                  | 9         | 3        | 12                                     |
| <b>ROBOS (Excluidos Autos y Bancos)</b>      | 779       | 47       | 826                                    |
| <b>ROBO DE AUTOS</b>                         | 13        | 0        | 13                                     |
| <b>ROBO DE BANCOS</b>                        | 0         | 0        | 0                                      |



## Distribución de inculpados conocidos según grupos de edad

| Delitos                                      | Menores de 18 años | Entre 18 y 21 años | Mayores de 21 años | Cantidad Total de Inculpados conocidos |
|--|--------------------|--------------------|--------------------|--|
| <b>HURTOS (Excluidos hurto de automotor)</b> | 104                | 226                | 411                | 741                                    |
| <b>HURTO DE AUTOMOTORES</b>                  | 2                  | 0                  | 10                 | 12                                     |
| <b>ROBOS (Excluidos Autos y Bancos)</b>      | 159                | 244                | 426                | 829                                    |
| <b>ROBO DE AUTOS</b>                         | 3                  | 4                  | 6                  | 13                                     |
| <b>ROBO DE BANCOS</b>                        | 0                  | 0                  | 0                  | 0                                      |





## NEUQUEN

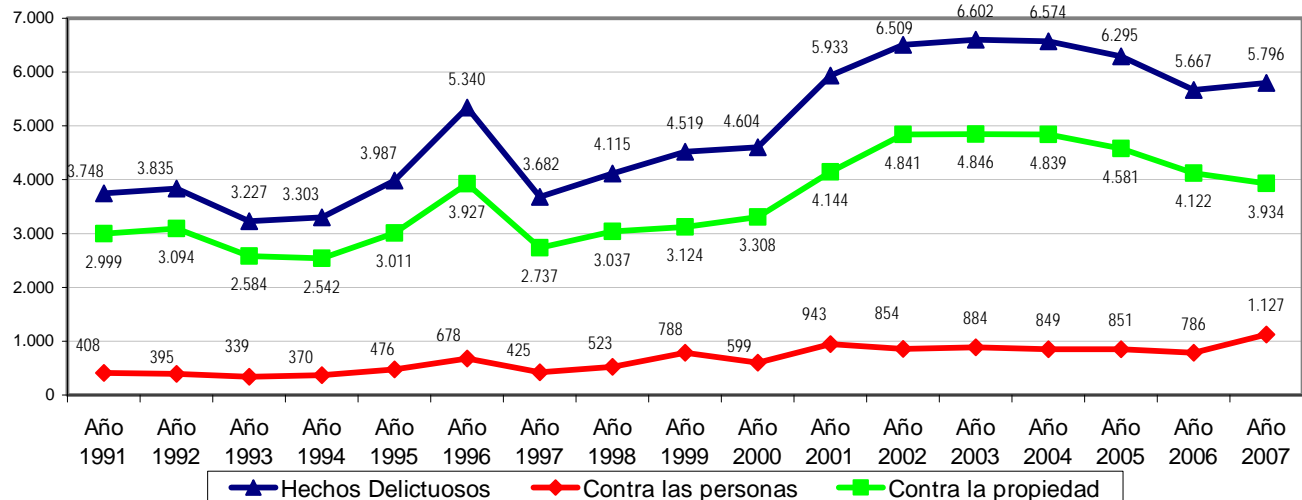
### Evolución anual de Hechos Delictuosos registrados

| Delito              | Año 1991 |          | Año 1992 |          | Año 1993 |          | Año 1994 |          | Año 1995 |          | Año 1996 |          |
|---------------------|----------|----------|----------|----------|----------|----------|----------|----------|----------|----------|----------|----------|
|                     | V.Abs.   | Tasa     | V.Abs.   | Tasa     | V.Abs.   | Tasa     | V.Abs.   | Tasa     | V.Abs.   | Tasa     | V.Abs.   | Tasa     |
| Hechos Delictuosos  | 14.655   | 3.748,00 | 15.614   | 3.835,00 | 13.728   | 3.227,00 | 14.683   | 3.303,00 | 18.472   | 3.987,00 | 25.728   | 5.340,00 |
| Contra las personas | 1.597    | 408,00   | 1.607    | 395,00   | 1.442    | 339,00   | 1.644    | 370,00   | 2.206    | 476,00   | 3.265    | 678,00   |
| Contra la propiedad | 11.726   | 2.999,00 | 12.598   | 3.094,00 | 10.992   | 2.584,00 | 11.297   | 2.542,00 | 13.949   | 3.011,00 | 18.920   | 3.927,00 |
| Homicidios Dolosos  | 241      | 61,64    | 183      | 44,94    | 111      | 26,09    | 172      | 38,70    | 138      | 29,79    | 198      | 41,09    |

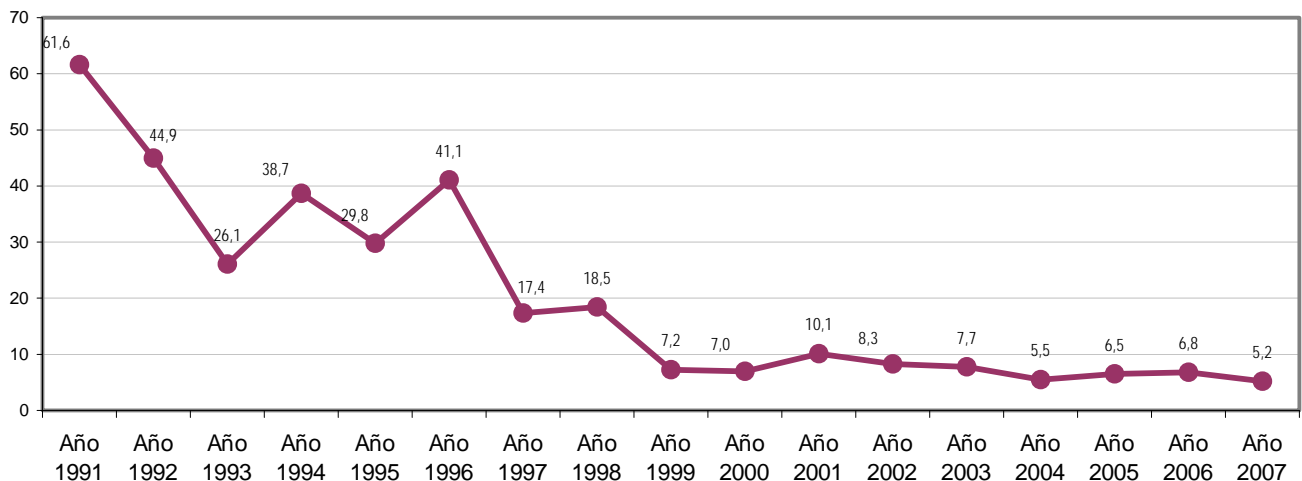
| Delito              | Año 1997 |          | Año 1998 |          | Año 1999 |          | Año 2000 |          | Año 2001 |          | Año 2002 |          |
|---------------------|----------|----------|----------|----------|----------|----------|----------|----------|----------|----------|----------|----------|
|                     | V.Abs.   | Tasa     | V.Abs.   | Tasa     | V.Abs.   | Tasa     | V.Abs.   | Tasa     | V.Abs.   | Tasa     | V.Abs.   | Tasa     |
| Hechos Delictuosos  | 18.443   | 3.682,00 | 21.417   | 4.115,00 | 24.418   | 4.519,00 | 25.814   | 4.604,00 | 28.881   | 5.933,08 | 32.248   | 6.508,53 |
| Contra las personas | 2.130    | 425,00   | 2.724    | 523,00   | 4.259    | 788,00   | 3.358    | 599,00   | 4.590    | 942,93   | 4.233    | 854,34   |
| Contra la propiedad | 13.707   | 2.737,00 | 15.805   | 3.037,00 | 16.884   | 3.124,00 | 18.548   | 3.308,00 | 20.174   | 4.144,39 | 23.984   | 4.840,63 |
| Homicidios Dolosos  | 87       | 17,37    | 96       | 18,45    | 39       | 7,22     | 39       | 6,96     | 49       | 10,07    | 41       | 8,27     |

| Delito              | Año 2003 |          | Año 2004 |          | Año 2005 |          | Año 2006 |          | Año 2007 |          | A partir del año 2001, las tasas se calcularon sobre la base del censo 2001 y las proyecciones realizadas por el Indec. |
|---------------------|----------|----------|----------|----------|----------|----------|----------|----------|----------|----------|---|
|                     | V.Abs.   | Tasa     | V.Abs.   | Tasa     | V.Abs.   | Tasa     | V.Abs.   | Tasa     | V.Abs.   | Tasa     |   |
| Hechos Delictuosos  | 33.280   | 6.602,19 | 33.703   | 6.573,66 | 32.824   | 6.294,89 | 30.045   | 5.666,53 | 31.239   | 5.796,25 |   |
| Contra las personas | 4.458    | 884,39   | 4.353    | 849,04   | 4.435    | 850,53   | 4.167    | 785,90   | 6.074    | 1.127,00 |   |
| Contra la propiedad | 24.429   | 4.846,30 | 24.809   | 4.838,91 | 23.886   | 4.580,79 | 21.856   | 4.122,07 | 21.203   | 3.934,12 |   |
| Homicidios Dolosos  | 39       | 7,74     | 28       | 5,46     | 34       | 6,52     | 36       | 6,79     | 28       | 5,20     |   |

### Evolución Anual de tasas de Hechos Delictuosos registrados c/100.000 hab



### Evolución Anual de tasas de Homicidios Dolosos registrados c/100.000 hab



## Provincia del Neuquén - Año 2007

**CANTIDAD DE SENTENCIAS CONDENATORIAS\*: 678**

### DISTRIBUCIÓN DE HECHOS DELICTIVOS Y SENTENCIAS CONDENATORIAS POR TIPO DE DELITO

| Tipo de Delito                           | Año 2007                      |   |            |
|--|-------------------------------|---|------------|
|  | Cantidad de hechos delictivos | **Sentencias Condenatorias según delito | PORCENTAJE |
| <i>Homicidios Dolosos</i>                | 28                            | 14                                      | 50.00%     |
| Total de Delitos contra las personas     | 6,074                         | 185                                     | 3.05%      |
| <i>Robos</i>                             | 8,986                         | 228                                     | 2.54%      |
| Total de Delitos contra la Propiedad     | 21,203                        | 372                                     | 1.75%      |
| Delitos contra el Honor                  | 24                            | 0                                       | 0.00%      |
| Delitos contra la Integridad sexual      | 135                           | 29                                      | 21.48%     |
| Delitos contra el Estado Civil           | 9                             | 0                                       | 0.00%      |
| Delitos contra la Libertad               | 2,609                         | 75                                      | 2.87%      |
| Delitos contra la Seguridad Pública      | 91                            | 28                                      | 30.77%     |
| Delitos contra el Orden Público          | 66                            | 1                                       | 1.52%      |
| Delitos contra la Seguridad de la Nación | 7                             | 0                                       | 0.00%      |
| Delitos contra los Poderes Públicos      | 12                            | 0                                       | 0.00%      |
| Delitos contra la Administración Pública | 200                           | 50                                      | 25.00%     |
| Delitos contra la Fe Pública             | 92                            | 14                                      | 15.22%     |
| Delitos previstos en Leyes Especiales    | 592                           | 14                                      | 2.36%      |
| Delitos previstos en Ley 23.737          | 125                           | 25                                      | 20.00%     |

\* Los datos referidos a sentencias condenatorias en sede penal son suministrados por el Registro Nacional de Reincidencia y Estadística Criminal. No se incluyen las absoluciones.

\*\* El total de esta columna no coincide con el total de sentencias condenatorias debido a que estas pueden incluir más de un delito.