

SISTEMA NACIONAL DE INFORMACIÓN CRIMINAL

AÑO 2005

Informe provincia de: NEUQUEN

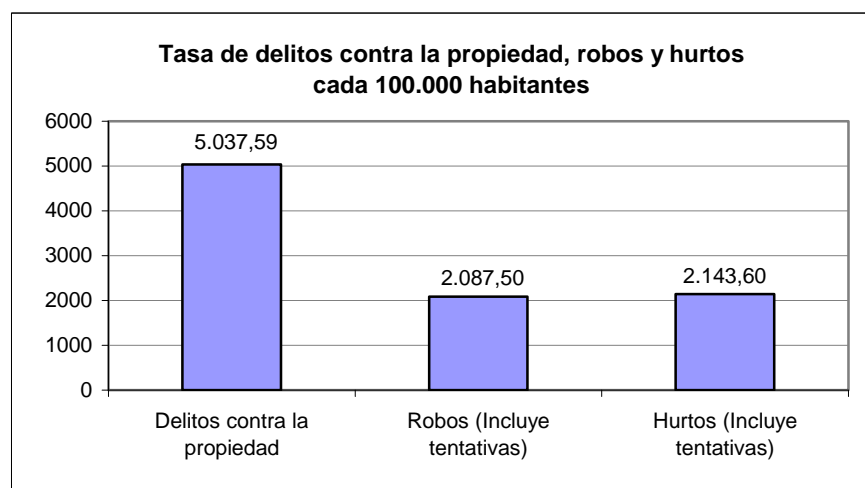
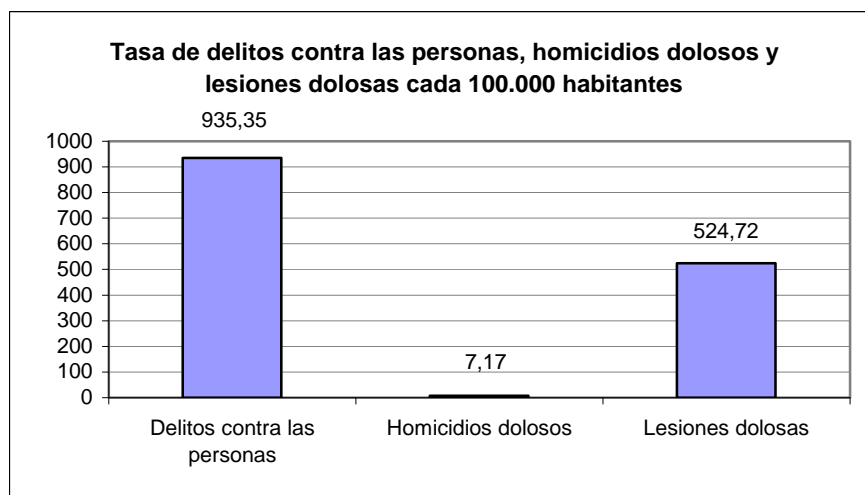
Fuente: Dirección Nacional de Política Criminal - Ministerio de Justicia y DD. HH.

HECHOS DELICTIVOS REGISTRADOS		NEUQUÉN	
TOTAL AÑO 2005			
Tipo de Delito	Total de hechos	Tasa cada 100.000 hab.	
DELITOS CONTRA LAS PERSONAS			
Homicidios dolosos	34	7,17	
Homicidios dolosos en grado de tentativa	2	0,42	
Homicidios culposos en accidentes de tránsito	42	8,86	
Homicidios culposos por otros hechos	25	5,27	
Lesiones dolosas	2.488	524,72	
Lesiones culposas en accidentes de tránsito	1.019	214,91	
Lesiones culposas por otros hechos	108	22,78	
Otros delitos contra las personas	717	151,22	
Total de delitos contra las personas	4.435	935,35	
DELITOS CONTRA LA INTEGRIDAD SEXUAL Y EL HONOR			
Delitos contra el honor	26	5,48	
Violaciones	39	8,23	
Otros delitos contra la integridad sexual	115	24,25	
Total de delitos contra la integridad sexual y el honor	180	37,96	
DELITOS CONTRA LA LIBERTAD			
Amenazas	3.029	638,82	
Otros delitos contra la libertad	57	12,02	
Total de delitos contra la libertad	3.086	650,84	
DELITOS CONTRA LA PROPIEDAD			
Robos y tentativas de robo (excluye los agravados por el resultado de lesiones y/o muertes)	9.474	1.998,08	
Robos agravados y tentativas de robo agravado por el resultado de lesiones y/o muerte.	424	89,42	
Hurtos y tentativa de hurto.	10.164	2.143,60	
Otros delitos contra la propiedad	3.824	806,49	
Total de delitos contra la propiedad	23.886	5.037,59	
DELITOS CONTRA EL ESTADO Y LA COMUNIDAD			
Delitos contra la seguridad pública	85	17,93	
Delitos contra el orden público	52	10,97	
Delitos contra la seguridad de la nación	5	1,05	
Delitos contra los poderes públicos y el orden constitucional	25	5,27	
Delitos contra la administración pública	174	36,70	
Delitos contra la fe pública	118	24,89	
Total de delitos contra el estado y la comunidad	459	96,80	
DELITOS CONTRA EL ESTADO CIVIL			
LEY 23.737 (estupefacientes)	6	1,27	
OTROS DELITOS PREVISTOS EN LEYES ESPECIALES	168	35,43	
TOTAL DE HECHOS DELICTIVOS	604	127,38	
TOTAL DE HECHOS DELICTIVOS	32.824	6.922,63	

NEUQUEN

TASAS DE HECHOS DELICTIVOS, DELITOS CONTRA LAS PERSONAS, HOMICIDIOS DOLOSOS Y LESIONES DOLOSAS, DELITOS CONTRA LA PROPIEDAD, ROBOS Y HURTOS AÑO 2005

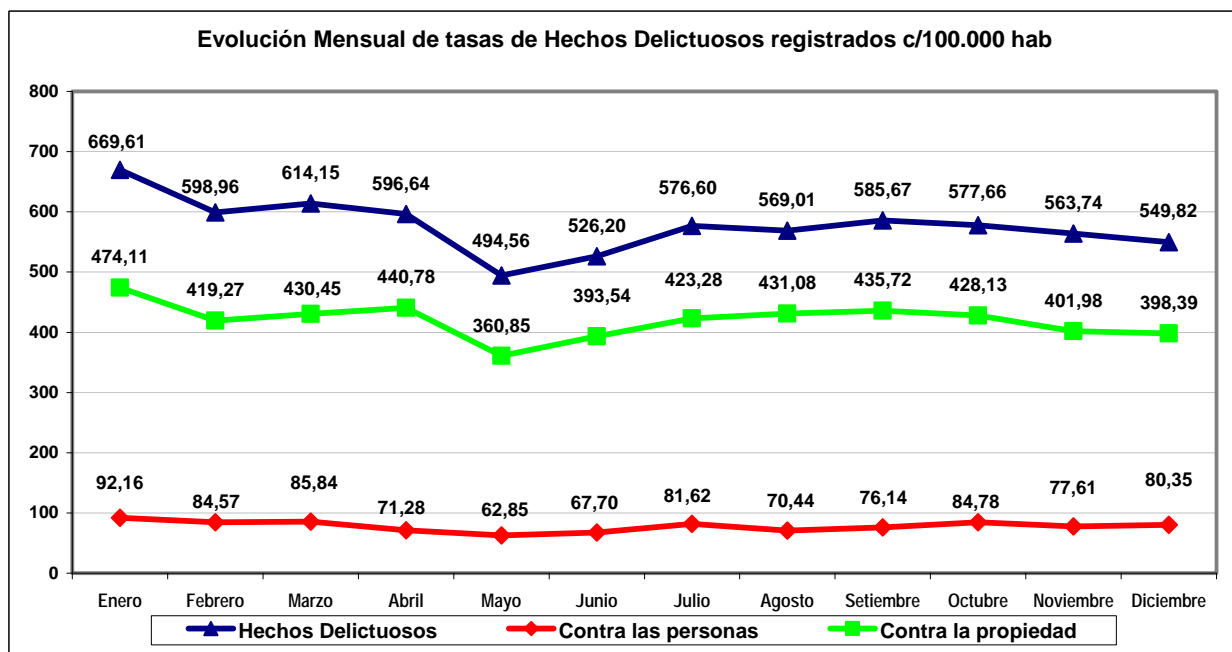
TIPO DE DELITO	CANTIDAD	TASA CADA 100.000 HAB.
Total de Hechos Delictivos	32.824	6.922,63
<i>Delitos contra las personas</i>	4.435	935,35
Homicidios dolosos	34	7,17
Lesiones dolosas	2.488	524,72
<i>Delitos contra la propiedad</i>	23.886	5.037,59
Robos (Incluye tentativas)	9.898	2.087,50
Hurtos (Incluye tentativas)	10.164	2.143,60



NEUQUEN

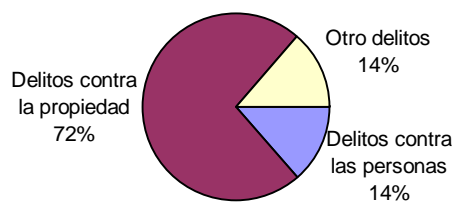
Evolución mensual de Hechos Delictuosos registrados - Año 2005												
Delito	Enero		Febrero		Marzo		Abril		Mayo		Junio	
	V.Abs.	Tasa	V.Abs.	Tasa	V.Abs.	Tasa	V.Abs.	Tasa	V.Abs.	Tasa	V.Abs.	Tasa
Hechos Delictuosos	3.175	669,61	2.840	598,96	2.912	614,15	2.829	596,64	2.345	494,56	2.495	526,20
<i>Contra las personas</i>	437	92,16	401	84,57	407	85,84	338	71,28	298	62,85	321	67,70
Homicidios Dolosos	5	1,05	2	0,42	3	0,63	3	0,63	4	0,84	0	0,00
Lesiones Dolosas	276	58,21	255	53,78	233	49,14	187	39,44	154	32,48	175	36,91
<i>Contra la propiedad</i>	2.248	474,11	1.988	419,27	2.041	430,45	2.090	440,78	1.711	360,85	1.866	393,54
Robos (con tentativa)	940	198,25	789	166,40	772	162,82	875	184,54	716	151,01	813	171,46
Hurtos (con tentativa)	966	203,73	887	187,07	925	195,08	908	191,50	744	156,91	742	156,49

Delito	Julio		Agosto		Setiembre		Octubre		Noviembre		Diciembre	
	V.Abs.	Tasa	V.Abs.	Tasa	V.Abs.	Tasa	V.Abs.	Tasa	V.Abs.	Tasa	V.Abs.	Tasa
Hechos Delictuosos	2.734	576,60	2.698	569,01	2.777	585,67	2.739	577,66	2.673	563,74	2.607	549,82
<i>Contra las personas</i>	387	81,62	334	70,44	361	76,14	402	84,78	368	77,61	381	80,35
Homicidios Dolosos	5	1,05	1	0,21	2	0,42	3	0,63	3	0,63	3	0,63
Lesiones Dolosas	210	44,29	175	36,91	186	39,23	216	45,55	204	43,02	217	45,77
<i>Contra la propiedad</i>	2.007	423,28	2.044	431,08	2.066	435,72	2.030	428,13	1.906	401,98	1.889	398,39
Robos (con tentativa)	882	186,02	862	181,80	895	188,76	846	178,42	718	151,43	790	166,61
Hurtos (con tentativa)	814	171,67	841	177,37	868	183,06	812	171,25	861	181,59	796	167,88

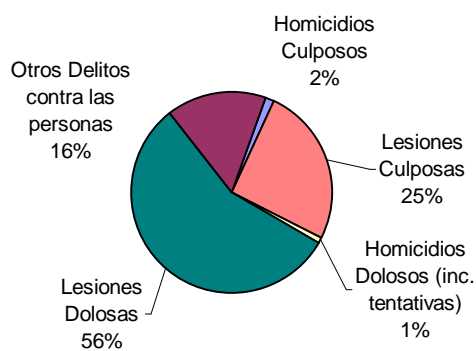


NEUQUEN AÑO 2005

Distribución de hechos delictivos registrados



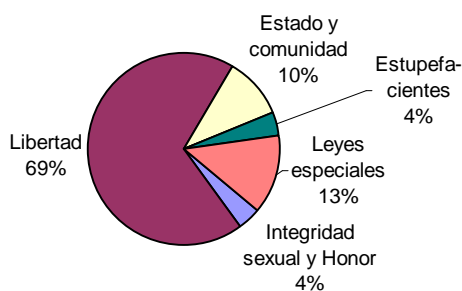
Distribución de delitos contra las personas



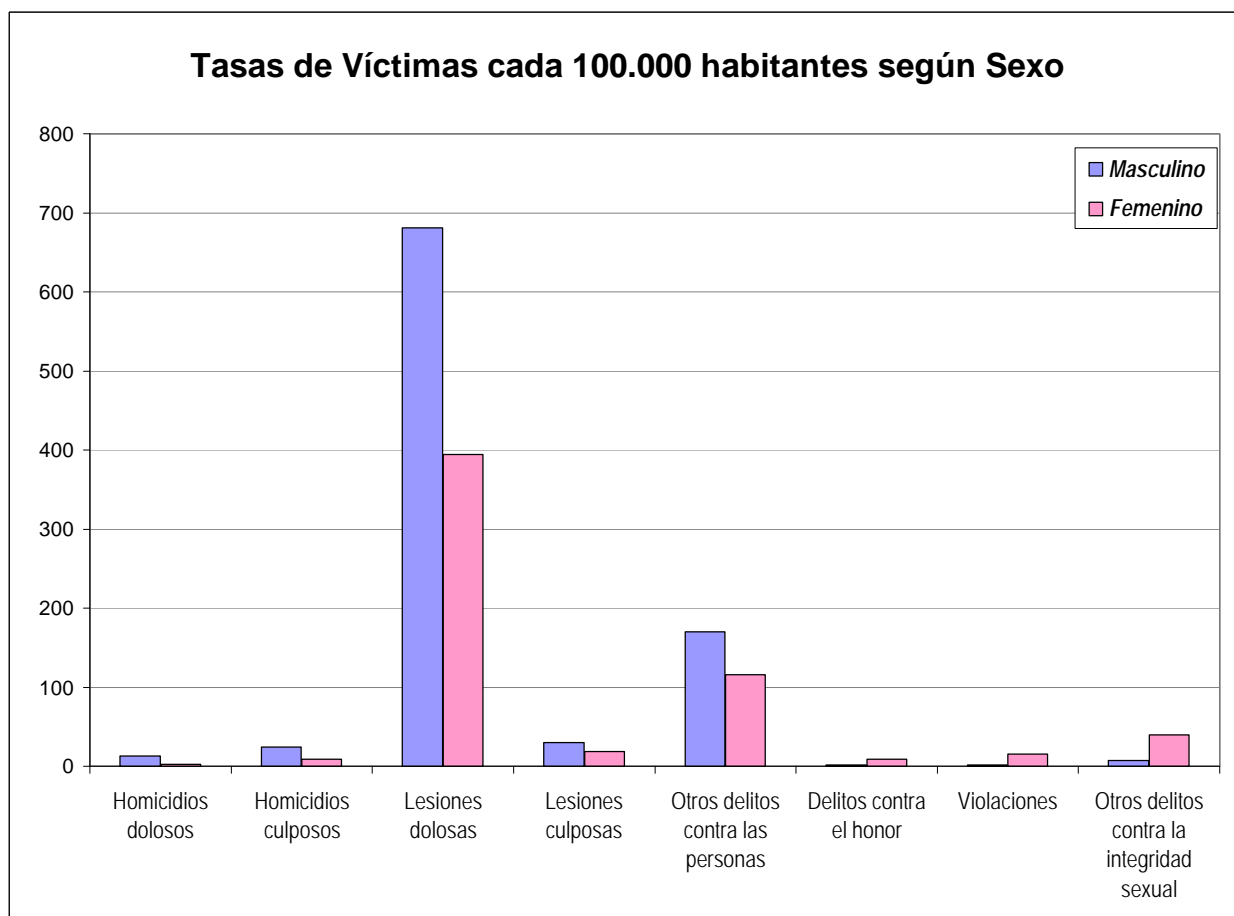
Distribución de delitos contra la propiedad



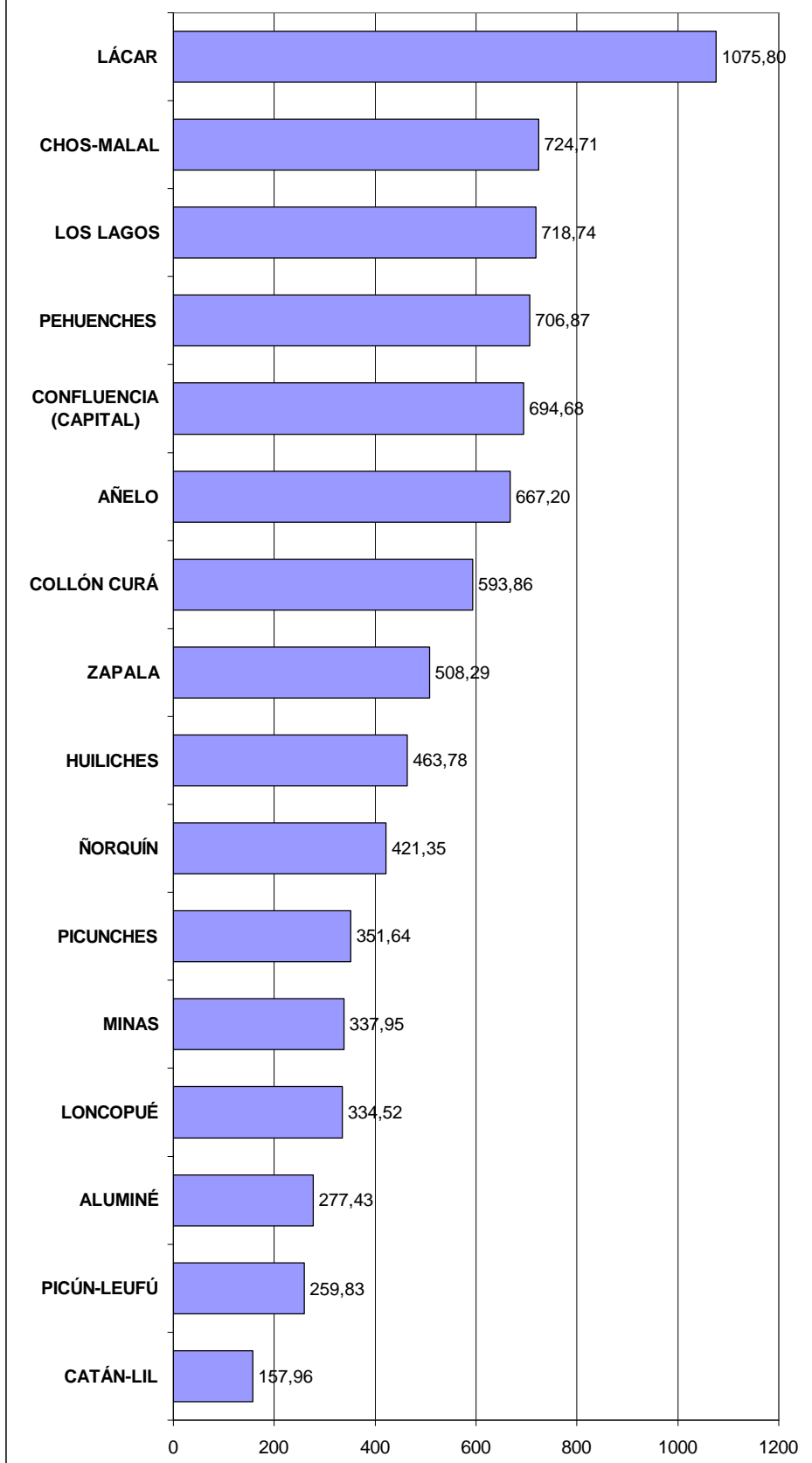
Distribución de otros hechos delictivos registrados



Delitos contra las Personas, contra la Integridad Sexual y el Honor HECHOS Y VICTIMAS		NEUQUEN							
Año 2005									
Tipo de Delito	HECHOS			VICTIMAS					
	Total de Hechos	Tasa de Hechos c/100.000 hab.	Masculino	Tasa de Víctimas Masculinas c/100.000 hab.	Femenino	Tasa de Víctimas Femeninas c/100.000 hab.	No Consta	Total Víctimas	Tasa del total de Víctimas c/100.000 hab.
DELITOS CONTRA LAS PERSONAS									
Homicidios dolosos	34	7,17	29	12,27	6	2,52	0	35	7,38
Homicidios dolosos en grado de tentativa	2	0,42	2	0,85	0	0,00	0	2	0,42
Homicidios culposos en accidentes de tránsito	42	8,86	43	18,20	12	5,04	0	55	11,60
Homicidios culposos por otros hechos	25	5,27	15	6,35	9	3,78	0	24	5,06
Lesiones dolosas	2.488	524,72	1.609	681,01	939	394,72	33	2.581	544,34
Lesiones culposas en accidentes de tránsito	1.019	214,91	0	0,00	0	0,00	0	0	0,00
Lesiones culposas por otros hechos	108	22,78	71	30,05	45	18,92	0	116	24,46
Otros delitos contra las personas	717	151,22	401	169,72	275	115,60	22	698	147,21
Total de delitos contra las personas	4.435	935,35	2.170	918,46	1.286	540,59	55	3.511	740,48
DELITOS CONTRA LA INTEGRIDAD SEXUAL Y EL HONOR									
Delitos contra el honor	26	5,48	4	1,69	21	8,83	0	25	5,27
Violaciones	39	8,23	3	1,27	36	15,13	0	39	8,23
Otros delitos contra la integridad sexual	115	24,25	17	7,20	94	39,51	2	114	24,04
Total de delitos contra la integridad sexual y el honor	180	37,96	24	10,16	151	63,47	2	177	37,33
TOTALES	4.615	973,31	2.194	928,61	1.437	604,06	57	3.688	777,80



Tasas de Hechos Delictuosos registrados cada 10.000 hab. por Departamento



PLANILLA DE FRECUENCIAS SNIC POR DEPARTAMENTOS

DELITOS	FRECUENCIA	TASA C/10000 Hab.
ALUMINÉ		
DELITOS CONTRA LAS PERSONAS		
Homicidios Dolosos	1	1,59
Homicidios dolosos en grado de tentativa	0	0,00
Homicidios culposos en accidentes de tránsito	0	0,00
Homicidios culposos por otros hechos	0	0,00
Lesiones dolosas	20	31,71
Lesiones culposas en accidentes de tránsito	0	0,00
Lesiones culposas por otros hechos	1	1,59
Otros delitos contra las personas	2	3,17
Total de delitos contra las personas	24	38,05
DELITOS CONTRA LA INTEGRIDAD SEXUAL Y EL HONOR		
Delitos contra el honor	0	0,00
Violaciones	1	1,59
Otros delitos contra la integridad sexual	1	1,59
Total de delitos contra la integridad sexual y el honor	2	3,17
DELITOS CONTRA LA LIBERTAD		
Amenazas	11	17,44
Otros delitos contra la libertad	0	0,00
Total de delitos contra la libertad	11	17,44
DELITOS CONTRA LA PROPIEDAD		
Robos y tentativas de robo (ex. los agrav. por el res. de lesiones y/o muertes)	30	47,56
Robos agrav. y tentativas de robo agrav. por el res. de lesiones y/o muerte.	0	0,00
Hurtos y tentativa de hurto.	54	85,61
Otros delitos contra la propiedad	45	71,34
Total de delitos contra la propiedad	129	204,50
DELITOS CONTRA EL ESTADO Y LA COMUNIDAD		
Delitos contra la seguridad pública	2	3,17
Delitos contra el orden público	4	6,34
Delitos contra la seguridad de la nación	0	0,00
Delitos contra los poderes públicos y el orden constitucional	0	0,00
Delitos contra la administración pública	1	1,59
Delitos contra la fe pública	1	1,59
Total de delitos contra el estado y la comunidad	8	12,68
DELITOS CONTRA EL ESTADO CIVIL		
LEY 23.737 (estupefacientes)	0	0,00
OTROS DELITOS PREVISTOS EN LEYES ESPECIALES	1	1,59
TOTAL DE HECHOS DELICTUOSOS	175	277,43
AÑELO		
DELITOS CONTRA LAS PERSONAS		
Homicidios Dolosos	0	0,00
Homicidios dolosos en grado de tentativa	0	0,00
Homicidios culposos en accidentes de tránsito	2	2,65
Homicidios culposos por otros hechos	4	5,30
Lesiones dolosas	51	67,51
Lesiones culposas en accidentes de tránsito	0	0,00
Lesiones culposas por otros hechos	1	1,32
Otros delitos contra las personas	5	6,62
Total de delitos contra las personas	63	83,40
DELITOS CONTRA LA INTEGRIDAD SEXUAL Y EL HONOR		
Delitos contra el honor	0	0,00
Violaciones	0	0,00
Otros delitos contra la integridad sexual	5	6,62
Total de delitos contra la integridad sexual y el honor	5	6,62
DELITOS CONTRA LA LIBERTAD		
Amenazas	65	86,05
Otros delitos contra la libertad	2	2,65
Total de delitos contra la libertad	67	88,69
DELITOS CONTRA LA PROPIEDAD		
Robos y tentativas de robo (ex. los agrav. por el res. de lesiones y/o muertes)	118	156,21
Robos agrav. y tentativas de robo agrav. por el res. de lesiones y/o muerte.	0	0,00
Hurtos y tentativa de hurto.	175	231,67
Otros delitos contra la propiedad	65	86,05
Total de delitos contra la propiedad	358	473,92
DELITOS CONTRA EL ESTADO Y LA COMUNIDAD		
Delitos contra la seguridad pública	2	2,65
Delitos contra el orden público	0	0,00
Delitos contra la seguridad de la nación	0	0,00
Delitos contra los poderes públicos y el orden constitucional	0	0,00
Delitos contra la administración pública	1	1,32
Delitos contra la fe pública	0	0,00
Total de delitos contra el estado y la comunidad	3	3,97
DELITOS CONTRA EL ESTADO CIVIL		
LEY 23.737 (estupefacientes)	0	0,00
OTROS DELITOS PREVISTOS EN LEYES ESPECIALES	8	10,59
TOTAL DE HECHOS DELICTUOSOS	504	667,20

DELITOS	FRECUENCIA	TASA C/10000 Hab.
CATÁN-LIL		
DELITOS CONTRA LAS PERSONAS		
Homicidios Dolosos	0	0,00
Homicidios dolosos en grado de tentativa	1	4,05
Homicidios culposos en accidentes de tránsito	2	8,10
Homicidios culposos por otros hechos	0	0,00
Lesiones dolosas	7	28,35
Lesiones culposas en accidentes de tránsito	0	0,00
Lesiones culposas por otros hechos	1	4,05
Otros delitos contra las personas	0	0,00
Total de delitos contra las personas	11	44,55
DELITOS CONTRA LA INTEGRIDAD SEXUAL Y EL HONOR		
Delitos contra el honor	0	0,00
Violaciones	0	0,00
Otros delitos contra la integridad sexual	0	0,00
Total de delitos contra la integridad sexual y el honor	0	0,00
DELITOS CONTRA LA LIBERTAD		
Amenazas	1	4,05
Otros delitos contra la libertad	0	0,00
Total de delitos contra la libertad	1	4,05
DELITOS CONTRA LA PROPIEDAD		
Robos y tentativas de robo (ex. los agrav. por el res. de lesiones y/o muertes)	9	36,45
Robos agrav. y tentativas de robo agrav. por el res. de lesiones y/o muerte.	0	0,00
Hurtos y tentativa de hurto.	10	40,50
Otros delitos contra la propiedad	8	32,40
Total de delitos contra la propiedad	27	109,36
DELITOS CONTRA EL ESTADO Y LA COMUNIDAD		
Delitos contra la seguridad pública	0	0,00
Delitos contra el orden público	0	0,00
Delitos contra la seguridad de la nación	0	0,00
Delitos contra los poderes públicos y el orden constitucional	0	0,00
Delitos contra la administración pública	0	0,00
Delitos contra la fe pública	0	0,00
Total de delitos contra el estado y la comunidad	0	0,00
DELITOS CONTRA EL ESTADO CIVIL		
LEY 23.737 (estupefacientes)	0	0,00
OTROS DELITOS PREVISTOS EN LEYES ESPECIALES	0	0,00
TOTAL DE HECHOS DELICTUOSOS	39	157,96
COLLÓN CURÁ		
DELITOS CONTRA LAS PERSONAS		
Homicidios Dolosos	0	0,00
Homicidios dolosos en grado de tentativa	0	0,00
Homicidios culposos en accidentes de tránsito	0	0,00
Homicidios culposos por otros hechos	1	2,28
Lesiones dolosas	19	43,23
Lesiones culposas en accidentes de tránsito	0	0,00
Lesiones culposas por otros hechos	4	9,10
Otros delitos contra las personas	7	15,93
Total de delitos contra las personas	31	70,53
DELITOS CONTRA LA INTEGRIDAD SEXUAL Y EL HONOR		
Delitos contra el honor	0	0,00
Violaciones	0	0,00
Otros delitos contra la integridad sexual	5	11,38
Total de delitos contra la integridad sexual y el honor	5	11,38
DELITOS CONTRA LA LIBERTAD		
Amenazas	33	75,09
Otros delitos contra la libertad	1	2,28
Total de delitos contra la libertad	34	77,36
DELITOS CONTRA LA PROPIEDAD		
Robos y tentativas de robo (ex. los agrav. por el res. de lesiones y/o muertes)	35	79,64
Robos agrav. y tentativas de robo agrav. por el res. de lesiones y/o muerte.	0	0,00
Hurtos y tentativa de hurto.	82	186,58
Otros delitos contra la propiedad	37	84,19
Total de delitos contra la propiedad	154	350,40
DELITOS CONTRA EL ESTADO Y LA COMUNIDAD		
Delitos contra la seguridad pública	0	0,00
Delitos contra el orden público	0	0,00
Delitos contra la seguridad de la nación	0	0,00
Delitos contra los poderes públicos y el orden constitucional	0	0,00
Delitos contra la administración pública	6	13,65
Delitos contra la fe pública	1	2,28
Total de delitos contra el estado y la comunidad	7	15,93
DELITOS CONTRA EL ESTADO CIVIL		
LEY 23.737 (estupefacientes)	0	0,00
OTROS DELITOS PREVISTOS EN LEYES ESPECIALES	30	68,26
TOTAL DE HECHOS DELICTUOSOS	261	593,86

DELITOS	FRECUENCIA	TASA C/10000 Hab.
CONFLUENCIA (CAPITAL)		
DELITOS CONTRA LAS PERSONAS		
Homicidios Dolosos	23	0,73
Homicidios dolosos en grado de tentativa	1	0,03
Homicidios culposos en accidentes de tránsito	21	0,67
Homicidios culposos por otros hechos	5	0,16
Lesiones dolosas	1.670	53,05
Lesiones culposas en accidentes de tránsito	0	0,00
Lesiones culposas por otros hechos	36	1,14
Otros delitos contra las personas	309	9,82
Total de delitos contra las personas	2.065	65,60
DELITOS CONTRA LA INTEGRIDAD SEXUAL Y EL HONOR		
Delitos contra el honor	16	0,51
Violaciones	22	0,70
Otros delitos contra la integridad sexual	76	2,41
Total de delitos contra la integridad sexual y el honor	114	3,62
DELITOS CONTRA LA LIBERTAD		
Amenazas	2.158	68,55
Otros delitos contra la libertad	42	1,33
Total de delitos contra la libertad	2.200	69,89
DELITOS CONTRA LA PROPIEDAD		
Robos y tentativas de robo (ex. los agrav. por el res. de lesiones y/o muertes)	7.246	230,18
Robos agrav. y tentativas de robo agrav. por el res. de lesiones y/o muerte.	401	12,74
Hurtos y tentativa de hurto.	7.032	223,38
Otros delitos contra la propiedad	2.310	73,38
Total de delitos contra la propiedad	16.989	539,69
DELITOS CONTRA EL ESTADO Y LA COMUNIDAD		
Delitos contra la seguridad pública	59	1,87
Delitos contra el orden público	35	1,11
Delitos contra la seguridad de la nación	5	0,16
Delitos contra los poderes públicos y el orden constitucional	16	0,51
Delitos contra la administración pública	126	4,00
Delitos contra la fe pública	29	0,92
Total de delitos contra el estado y la comunidad	270	8,58
DELITOS CONTRA EL ESTADO CIVIL		
LEY 23.737 (estupefacientes)	4	0,13
OTROS DELITOS PREVISTOS EN LEYES ESPECIALES	226	7,18
TOTAL DE HECHOS DELICTUOSOS	21.868	694,68
CHOS-MALAL		
DELITOS CONTRA LAS PERSONAS		
Homicidios Dolosos	1	0,70
Homicidios dolosos en grado de tentativa	0	0,00
Homicidios culposos en accidentes de tránsito	3	2,11
Homicidios culposos por otros hechos	1	0,70
Lesiones dolosas	138	97,29
Lesiones culposas en accidentes de tránsito	0	0,00
Lesiones culposas por otros hechos	0	0,00
Otros delitos contra las personas	138	97,29
Total de delitos contra las personas	281	198,10
DELITOS CONTRA LA INTEGRIDAD SEXUAL Y EL HONOR		
Delitos contra el honor	2	1,41
Violaciones	0	0,00
Otros delitos contra la integridad sexual	4	2,82
Total de delitos contra la integridad sexual y el honor	6	4,23
DELITOS CONTRA LA LIBERTAD		
Amenazas	112	78,96
Otros delitos contra la libertad	1	0,70
Total de delitos contra la libertad	113	79,66
DELITOS CONTRA LA PROPIEDAD		
Robos y tentativas de robo (ex. los agrav. por el res. de lesiones y/o muertes)	85	59,92
Robos agrav. y tentativas de robo agrav. por el res. de lesiones y/o muerte.	1	0,70
Hurtos y tentativa de hurto.	360	253,79
Otros delitos contra la propiedad	143	100,81
Total de delitos contra la propiedad	589	415,23
DELITOS CONTRA EL ESTADO Y LA COMUNIDAD		
Delitos contra la seguridad pública	0	0,00
Delitos contra el orden público	0	0,00
Delitos contra la seguridad de la nación	0	0,00
Delitos contra los poderes públicos y el orden constitucional	0	0,00
Delitos contra la administración pública	2	1,41
Delitos contra la fe pública	1	0,70
Total de delitos contra el estado y la comunidad	3	2,11
DELITOS CONTRA EL ESTADO CIVIL		
LEY 23.737 (estupefacientes)	2	1,41
OTROS DELITOS PREVISTOS EN LEYES ESPECIALES	33	23,26
TOTAL DE HECHOS DELICTUOSOS	1.028	724,71

DELITOS	FRECUENCIA	TASA C/10000 Hab.
HUILICHES		
DELITOS CONTRA LAS PERSONAS		
Homicidios Dolosos	2	1,57
Homicidios dolosos en grado de tentativa	0	0,00
Homicidios culposos en accidentes de tránsito	2	1,57
Homicidios culposos por otros hechos	4	3,15
Lesiones dolosas	28	22,05
Lesiones culposas en accidentes de tránsito	0	0,00
Lesiones culposas por otros hechos	7	5,51
Otros delitos contra las personas	4	3,15
Total de delitos contra las personas	47	37,01
DELITOS CONTRA LA INTEGRIDAD SEXUAL Y EL HONOR		
Delitos contra el honor	1	0,79
Violaciones	0	0,00
Otros delitos contra la integridad sexual	4	3,15
Total de delitos contra la integridad sexual y el honor	5	3,94
DELITOS CONTRA LA LIBERTAD		
Amenazas	27	21,26
Otros delitos contra la libertad	1	0,79
Total de delitos contra la libertad	28	22,05
DELITOS CONTRA LA PROPIEDAD		
Robos y tentativas de robo (ex. los agrav. por el res. de lesiones y/o muertes)	78	61,42
Robos agrav. y tentativas de robo agrav. por el res. de lesiones y/o muerte.	0	0,00
Hurtos y tentativa de hurto.	242	190,55
Otros delitos contra la propiedad	106	83,46
Total de delitos contra la propiedad	426	335,43
DELITOS CONTRA EL ESTADO Y LA COMUNIDAD		
Delitos contra la seguridad pública	8	6,30
Delitos contra el orden público	3	2,36
Delitos contra la seguridad de la nación	0	0,00
Delitos contra los poderes públicos y el orden constitucional	0	0,00
Delitos contra la administración pública	1	0,79
Delitos contra la fe pública	0	0,00
Total de delitos contra el estado y la comunidad	12	9,45
DELITOS CONTRA EL ESTADO CIVIL		
LEY 23.737 (estupefacientes)	7	5,51
OTROS DELITOS PREVISTOS EN LEYES ESPECIALES	64	50,39
TOTAL DE HECHOS DELICTUOSOS	589	463,78
LÁCAR		
DELITOS CONTRA LAS PERSONAS		
Homicidios Dolosos	2	0,81
Homicidios dolosos en grado de tentativa	0	0,00
Homicidios culposos en accidentes de tránsito	1	0,41
Homicidios culposos por otros hechos	0	0,00
Lesiones dolosas	169	68,50
Lesiones culposas en accidentes de tránsito	0	0,00
Lesiones culposas por otros hechos	1	0,41
Otros delitos contra las personas	98	39,72
Total de delitos contra las personas	271	109,85
DELITOS CONTRA LA INTEGRIDAD SEXUAL Y EL HONOR		
Delitos contra el honor	1	0,41
Violaciones	1	0,41
Otros delitos contra la integridad sexual	0	0,00
Total de delitos contra la integridad sexual y el honor	2	0,81
DELITOS CONTRA LA LIBERTAD		
Amenazas	294	119,17
Otros delitos contra la libertad	1	0,41
Total de delitos contra la libertad	295	119,58
DELITOS CONTRA LA PROPIEDAD		
Robos y tentativas de robo (ex. los agrav. por el res. de lesiones y/o muertes)	703	284,96
Robos agrav. y tentativas de robo agrav. por el res. de lesiones y/o muerte.	14	5,67
Hurtos y tentativa de hurto.	843	341,71
Otros delitos contra la propiedad	394	159,71
Total de delitos contra la propiedad	1.954	792,06
DELITOS CONTRA EL ESTADO Y LA COMUNIDAD		
Delitos contra la seguridad pública	3	1,22
Delitos contra el orden público	3	1,22
Delitos contra la seguridad de la nación	0	0,00
Delitos contra los poderes públicos y el orden constitucional	8	3,24
Delitos contra la administración pública	10	4,05
Delitos contra la fe pública	8	3,24
Total de delitos contra el estado y la comunidad	32	12,97
DELITOS CONTRA EL ESTADO CIVIL		
LEY 23.737 (estupefacientes)	0	0,00
OTROS DELITOS PREVISTOS EN LEYES ESPECIALES	100	40,54
TOTAL DE HECHOS DELICTUOSOS	2.654	1.075,80

DELITOS	FRECUENCIA	TASA C/10000 Hab.
LONCOPUÉ		
DELITOS CONTRA LAS PERSONAS		
Homicidios Dolosos	0	0,00
Homicidios dolosos en grado de tentativa	0	0,00
Homicidios culposos en accidentes de tránsito	3	4,65
Homicidios culposos por otros hechos	3	4,65
Lesiones dolosas	52	80,53
Lesiones culposas en accidentes de tránsito	0	0,00
Lesiones culposas por otros hechos	1	1,55
Otros delitos contra las personas	5	7,74
Total de delitos contra las personas	64	99,12
DELITOS CONTRA LA INTEGRIDAD SEXUAL Y EL HONOR		
Delitos contra el honor	2	3,10
Violaciones	1	1,55
Otros delitos contra la integridad sexual	1	1,55
Total de delitos contra la integridad sexual y el honor	4	6,19
DELITOS CONTRA LA LIBERTAD		
Amenazas	28	43,36
Otros delitos contra la libertad	0	0,00
Total de delitos contra la libertad	28	43,36
DELITOS CONTRA LA PROPIEDAD		
Robos y tentativas de robo (ex. los agrav. por el res. de lesiones y/o muertes)	26	40,27
Robos agrav. y tentativas de robo agrav. por el res. de lesiones y/o muerte.	0	0,00
Hurtos y tentativa de hurto.	45	69,69
Otros delitos contra la propiedad	33	51,11
Total de delitos contra la propiedad	104	161,07
DELITOS CONTRA EL ESTADO Y LA COMUNIDAD		
Delitos contra la seguridad pública	0	0,00
Delitos contra el orden público	0	0,00
Delitos contra la seguridad de la nación	0	0,00
Delitos contra los poderes públicos y el orden constitucional	0	0,00
Delitos contra la administración pública	0	0,00
Delitos contra la fe pública	6	9,29
Total de delitos contra el estado y la comunidad	6	9,29
DELITOS CONTRA EL ESTADO CIVIL		
LEY 23.737 (estupefacientes)	0	0,00
OTROS DELITOS PREVISTOS EN LEYES ESPECIALES	10	15,49
TOTAL DE HECHOS DELICTUOSOS	216	334,52
LOS LAGOS		
DELITOS CONTRA LAS PERSONAS		
Homicidios Dolosos	0	0,00
Homicidios dolosos en grado de tentativa	0	0,00
Homicidios culposos en accidentes de tránsito	3	3,47
Homicidios culposos por otros hechos	5	5,78
Lesiones dolosas	11	12,71
Lesiones culposas en accidentes de tránsito	0	0,00
Lesiones culposas por otros hechos	42	48,53
Otros delitos contra las personas	12	13,87
Total de delitos contra las personas	73	84,35
DELITOS CONTRA LA INTEGRIDAD SEXUAL Y EL HONOR		
Delitos contra el honor	0	0,00
Violaciones	1	1,16
Otros delitos contra la integridad sexual	5	5,78
Total de delitos contra la integridad sexual y el honor	6	6,93
DELITOS CONTRA LA LIBERTAD		
Amenazas	52	60,09
Otros delitos contra la libertad	0	0,00
Total de delitos contra la libertad	52	60,09
DELITOS CONTRA LA PROPIEDAD		
Robos y tentativas de robo (ex. los agrav. por el res. de lesiones y/o muertes)	106	122,49
Robos agrav. y tentativas de robo agrav. por el res. de lesiones y/o muerte.	0	0,00
Hurtos y tentativa de hurto.	230	265,77
Otros delitos contra la propiedad	74	85,51
Total de delitos contra la propiedad	410	473,77
DELITOS CONTRA EL ESTADO Y LA COMUNIDAD		
Delitos contra la seguridad pública	0	0,00
Delitos contra el orden público	0	0,00
Delitos contra la seguridad de la nación	0	0,00
Delitos contra los poderes públicos y el orden constitucional	0	0,00
Delitos contra la administración pública	3	3,47
Delitos contra la fe pública	6	6,93
Total de delitos contra el estado y la comunidad	9	10,40
DELITOS CONTRA EL ESTADO CIVIL		
LEY 23.737 (estupefacientes)	3	3,47
OTROS DELITOS PREVISTOS EN LEYES ESPECIALES	69	79,73
TOTAL DE HECHOS DELICTUOSOS	622	718,74

DELITOS	FRECUENCIA	TASA C/10000 Hab.
MINAS		
DELITOS CONTRA LAS PERSONAS		
Homicidios Dolosos	0	0,00
Homicidios dolosos en grado de tentativa	0	0,00
Homicidios culposos en accidentes de tránsito	0	0,00
Homicidios culposos por otros hechos	0	0,00
Lesiones dolosas	20	28,28
Lesiones culposas en accidentes de tránsito	0	0,00
Lesiones culposas por otros hechos	6	8,48
Otros delitos contra las personas	9	12,73
Total de delitos contra las personas	35	49,49
DELITOS CONTRA LA INTEGRIDAD SEXUAL Y EL HONOR		
Delitos contra el honor	0	0,00
Violaciones	0	0,00
Otros delitos contra la integridad sexual	1	1,41
Total de delitos contra la integridad sexual y el honor	1	1,41
DELITOS CONTRA LA LIBERTAD		
Amenazas	43	60,80
Otros delitos contra la libertad	0	0,00
Total de delitos contra la libertad	43	60,80
DELITOS CONTRA LA PROPIEDAD		
Robos y tentativas de robo (ex. los agrav. por el res. de lesiones y/o muertes)	23	32,52
Robos agrav. y tentativas de robo agrav. por el res. de lesiones y/o muerte.	0	0,00
Hurtos y tentativa de hurto.	73	103,22
Otros delitos contra la propiedad	44	62,22
Total de delitos contra la propiedad	140	197,96
DELITOS CONTRA EL ESTADO Y LA COMUNIDAD		
Delitos contra la seguridad pública	0	0,00
Delitos contra el orden público	0	0,00
Delitos contra la seguridad de la nación	0	0,00
Delitos contra los poderes públicos y el orden constitucional	0	0,00
Delitos contra la administración pública	0	0,00
Delitos contra la fe pública	1	1,41
Total de delitos contra el estado y la comunidad	1	1,41
DELITOS CONTRA EL ESTADO CIVIL		
LEY 23.737 (estupefacientes)	0	0,00
OTROS DELITOS PREVISTOS EN LEYES ESPECIALES	18	25,45
TOTAL DE HECHOS DELICTUOSOS	239	337,95
ÑORQUÍN		
DELITOS CONTRA LAS PERSONAS		
Homicidios Dolosos	0	0,00
Homicidios dolosos en grado de tentativa	0	0,00
Homicidios culposos en accidentes de tránsito	3	6,48
Homicidios culposos por otros hechos	0	0,00
Lesiones dolosas	12	25,93
Lesiones culposas en accidentes de tránsito	0	0,00
Lesiones culposas por otros hechos	4	8,64
Otros delitos contra las personas	36	77,79
Total de delitos contra las personas	55	118,84
DELITOS CONTRA LA INTEGRIDAD SEXUAL Y EL HONOR		
Delitos contra el honor	0	0,00
Violaciones	2	4,32
Otros delitos contra la integridad sexual	0	0,00
Total de delitos contra la integridad sexual y el honor	2	4,32
DELITOS CONTRA LA LIBERTAD		
Amenazas	6	12,96
Otros delitos contra la libertad	1	2,16
Total de delitos contra la libertad	7	15,13
DELITOS CONTRA LA PROPIEDAD		
Robos y tentativas de robo (ex. los agrav. por el res. de lesiones y/o muertes)	13	28,09
Robos agrav. y tentativas de robo agrav. por el res. de lesiones y/o muerte.	0	0,00
Hurtos y tentativa de hurto.	65	140,45
Otros delitos contra la propiedad	48	103,72
Total de delitos contra la propiedad	126	272,26
DELITOS CONTRA EL ESTADO Y LA COMUNIDAD		
Delitos contra la seguridad pública	0	0,00
Delitos contra el orden público	0	0,00
Delitos contra la seguridad de la nación	0	0,00
Delitos contra los poderes públicos y el orden constitucional	0	0,00
Delitos contra la administración pública	1	2,16
Delitos contra la fe pública	0	0,00
Total de delitos contra el estado y la comunidad	1	2,16
DELITOS CONTRA EL ESTADO CIVIL		
LEY 23.737 (estupefacientes)	0	0,00
OTROS DELITOS PREVISTOS EN LEYES ESPECIALES	0	0,00
TOTAL DE HECHOS DELICTUOSOS	195	421,35

DELITOS	FRECUENCIA	TASA C/10000 Hab.
PEHUENCHES		
DELITOS CONTRA LAS PERSONAS		
Homicidios Dolosos	1	0,73
Homicidios dolosos en grado de tentativa	0	0,00
Homicidios culposos en accidentes de tránsito	0	0,00
Homicidios culposos por otros hechos	0	0,00
Lesiones dolosas	69	50,13
Lesiones culposas en accidentes de tránsito	0	0,00
Lesiones culposas por otros hechos	2	1,45
Otros delitos contra las personas	61	44,32
Total de delitos contra las personas	133	96,62
DELITOS CONTRA LA INTEGRIDAD SEXUAL Y EL HONOR		
Delitos contra el honor	1	0,73
Violaciones	2	1,45
Otros delitos contra la integridad sexual	7	5,09
Total de delitos contra la integridad sexual y el honor	10	7,26
DELITOS CONTRA LA LIBERTAD		
Amenazas	61	44,32
Otros delitos contra la libertad	3	2,18
Total de delitos contra la libertad	64	46,49
DELITOS CONTRA LA PROPIEDAD		
Robos y tentativas de robo (ex. los agrav. por el res. de lesiones y/o muertes)	279	202,69
Robos agrav. y tentativas de robo agrav. por el res. de lesiones y/o muerte.	7	5,09
Hurtos y tentativa de hurto.	341	247,73
Otros delitos contra la propiedad	104	75,55
Total de delitos contra la propiedad	731	531,06
DELITOS CONTRA EL ESTADO Y LA COMUNIDAD		
Delitos contra la seguridad pública	4	2,91
Delitos contra el orden público	4	2,91
Delitos contra la seguridad de la nación	0	0,00
Delitos contra los poderes públicos y el orden constitucional	1	0,73
Delitos contra la administración pública	4	2,91
Delitos contra la fe pública	6	4,36
Total de delitos contra el estado y la comunidad	19	13,80
DELITOS CONTRA EL ESTADO CIVIL		
LEY 23.737 (estupefacientes)	2	1,45
OTROS DELITOS PREVISTOS EN LEYES ESPECIALES		
	14	10,17
TOTAL DE HECHOS DELICTUOSOS	973	706,87
PICUNCHES		
DELITOS CONTRA LAS PERSONAS		
Homicidios Dolosos	1	1,56
Homicidios dolosos en grado de tentativa	0	0,00
Homicidios culposos en accidentes de tránsito	0	0,00
Homicidios culposos por otros hechos	0	0,00
Lesiones dolosas	34	52,90
Lesiones culposas en accidentes de tránsito	0	0,00
Lesiones culposas por otros hechos	1	1,56
Otros delitos contra las personas	8	12,45
Total de delitos contra las personas	44	68,46
DELITOS CONTRA LA INTEGRIDAD SEXUAL Y EL HONOR		
Delitos contra el honor	0	0,00
Violaciones	2	3,11
Otros delitos contra la integridad sexual	1	1,56
Total de delitos contra la integridad sexual y el honor	3	4,67
DELITOS CONTRA LA LIBERTAD		
Amenazas	26	40,45
Otros delitos contra la libertad	0	0,00
Total de delitos contra la libertad	26	40,45
DELITOS CONTRA LA PROPIEDAD		
Robos y tentativas de robo (ex. los agrav. por el res. de lesiones y/o muertes)	32	49,79
Robos agrav. y tentativas de robo agrav. por el res. de lesiones y/o muerte.	0	0,00
Hurtos y tentativa de hurto.	66	102,69
Otros delitos contra la propiedad	45	70,02
Total de delitos contra la propiedad	143	222,50
DELITOS CONTRA EL ESTADO Y LA COMUNIDAD		
Delitos contra la seguridad pública	0	0,00
Delitos contra el orden público	0	0,00
Delitos contra la seguridad de la nación	0	0,00
Delitos contra los poderes públicos y el orden constitucional	0	0,00
Delitos contra la administración pública	3	4,67
Delitos contra la fe pública	1	1,56
Total de delitos contra el estado y la comunidad	4	6,22
DELITOS CONTRA EL ESTADO CIVIL		
LEY 23.737 (estupefacientes)	0	0,00
OTROS DELITOS PREVISTOS EN LEYES ESPECIALES		
	6	9,34
TOTAL DE HECHOS DELICTUOSOS	226	351,64

DELITOS	FRECUENCIA	TASA C/10000 Hab.
PICÚN-LEUFÚ		
DELITOS CONTRA LAS PERSONAS		
Homicidios Dolosos	0	0,00
Homicidios dolosos en grado de tentativa	0	0,00
Homicidios culposos en accidentes de tránsito	1	2,34
Homicidios culposos por otros hechos	2	4,68
Lesiones dolosas	5	11,70
Lesiones culposas en accidentes de tránsito	0	0,00
Lesiones culposas por otros hechos	1	2,34
Otros delitos contra las personas	1	2,34
Total de delitos contra las personas	10	23,41
DELITOS CONTRA LA INTEGRIDAD SEXUAL Y EL HONOR		
Delitos contra el honor	0	0,00
Violaciones	1	2,34
Otros delitos contra la integridad sexual	1	2,34
Total de delitos contra la integridad sexual y el honor	2	4,68
DELITOS CONTRA LA LIBERTAD		
Amenazas	10	23,41
Otros delitos contra la libertad	0	0,00
Total de delitos contra la libertad	10	23,41
DELITOS CONTRA LA PROPIEDAD		
Robos y tentativas de robo (ex. los agrav. por el res. de lesiones y/o muertes)	28	65,54
Robos agrav. y tentativas de robo agrav. por el res. de lesiones y/o muerte.	0	0,00
Hurtos y tentativa de hurto.	39	91,29
Otros delitos contra la propiedad	15	35,11
Total de delitos contra la propiedad	82	191,95
DELITOS CONTRA EL ESTADO Y LA COMUNIDAD		
Delitos contra la seguridad pública	0	0,00
Delitos contra el orden público	3	7,02
Delitos contra la seguridad de la nación	0	0,00
Delitos contra los poderes públicos y el orden constitucional	0	0,00
Delitos contra la administración pública	3	7,02
Delitos contra la fe pública	0	0,00
Total de delitos contra el estado y la comunidad	6	14,04
DELITOS CONTRA EL ESTADO CIVIL		
LEY 23.737 (estupefacientes)	0	0,00
OTROS DELITOS PREVISTOS EN LEYES ESPECIALES	1	2,34
TOTAL DE HECHOS DELICTUOSOS	111	259,83
ZAPALA		
DELITOS CONTRA LAS PERSONAS		
Homicidios Dolosos	2	0,56
Homicidios dolosos en grado de tentativa	0	0,00
Homicidios culposos en accidentes de tránsito	1	0,28
Homicidios culposos por otros hechos	0	0,00
Lesiones dolosas	183	51,11
Lesiones culposas en accidentes de tránsito	0	0,00
Lesiones culposas por otros hechos	0	0,00
Otros delitos contra las personas	22	6,14
Total de delitos contra las personas	208	58,09
DELITOS CONTRA LA INTEGRIDAD SEXUAL Y EL HONOR		
Delitos contra el honor	3	0,84
Violaciones	6	1,68
Otros delitos contra la integridad sexual	3	0,84
Total de delitos contra la integridad sexual y el honor	12	3,35
DELITOS CONTRA LA LIBERTAD		
Amenazas	100	27,93
Otros delitos contra la libertad	1	0,28
Total de delitos contra la libertad	101	28,21
DELITOS CONTRA LA PROPIEDAD		
Robos y tentativas de robo (ex. los agrav. por el res. de lesiones y/o muertes)	646	180,42
Robos agrav. y tentativas de robo agrav. por el res. de lesiones y/o muerte.	1	0,28
Hurtos y tentativa de hurto.	493	137,69
Otros delitos contra la propiedad	340	94,96
Total de delitos contra la propiedad	1.480	413,34
DELITOS CONTRA EL ESTADO Y LA COMUNIDAD		
Delitos contra la seguridad pública	1	0,28
Delitos contra el orden público	0	0,00
Delitos contra la seguridad de la nación	0	0,00
Delitos contra los poderes públicos y el orden constitucional	0	0,00
Delitos contra la administración pública	10	2,79
Delitos contra la fe pública	2	0,56
Total de delitos contra el estado y la comunidad	13	3,63
DELITOS CONTRA EL ESTADO CIVIL		
LEY 23.737 (estupefacientes)	1	0,28
OTROS DELITOS PREVISTOS EN LEYES ESPECIALES	5	1,40
TOTAL DE HECHOS DELICTUOSOS	1.820	508,29

DELITOS	FRECUENCIA	TASA C/10000 Hab.
TODA LA PROVINCIA - SEGURIDAD VIAL		
DELITOS CONTRA LAS PERSONAS		
Homicidios Dolosos	0	0,00
Homicidios dolosos en grado de tentativa	0	0,00
Homicidios culposos en accidentes de tránsito	0	0,00
Homicidios culposos por otros hechos	0	0,00
Lesiones dolosas	0	0,00
Lesiones culposas en accidentes de tránsito	1.019	0,00
Lesiones culposas por otros hechos	0	0,00
Otros delitos contra las personas	0	0,00
Total de delitos contra las personas	1.019	0,00
DELITOS CONTRA LA INTEGRIDAD SEXUAL Y EL HONOR		
Delitos contra el honor	0	0,00
Violaciones	0	0,00
Otros delitos contra la integridad sexual	0	0,00
Total de delitos contra la integridad sexual y el honor	0	0,00
DELITOS CONTRA LA LIBERTAD		
Amenazas	0	0,00
Otros delitos contra la libertad	0	0,00
Total de delitos contra la libertad	0	0,00
DELITOS CONTRA LA PROPIEDAD		
Robos y tentativas de robo (ex. los agrav. por el res. de lesiones y/o muertes)	0	0,00
Robos agrav. y tentativas de robo agrav. por el res. de lesiones y/o muerte.	0	0,00
Hurtos y tentativa de hurto.	0	0,00
Otros delitos contra la propiedad	0	0,00
Total de delitos contra la propiedad	0	0,00
DELITOS CONTRA EL ESTADO Y LA COMUNIDAD		
Delitos contra la seguridad pública	0	0,00
Delitos contra el orden público	0	0,00
Delitos contra la seguridad de la nación	0	0,00
Delitos contra los poderes públicos y el orden constitucional	0	0,00
Delitos contra la administración pública	0	0,00
Delitos contra la fe pública	0	0,00
Total de delitos contra el estado y la comunidad	0	0,00
DELITOS CONTRA EL ESTADO CIVIL		
LEY 23.737 (estupefacientes)	0	0,00
OTROS DELITOS PREVISTOS EN LEYES ESPECIALES	0	0,00
TOTAL DE HECHOS DELICTUOSOS	1.019	0,00
GENDARMERÍA		
DELITOS CONTRA LAS PERSONAS		
Homicidios Dolosos	1	0,00
Homicidios dolosos en grado de tentativa	0	0,00
Homicidios culposos en accidentes de tránsito	0	0,00
Homicidios culposos por otros hechos	0	0,00
Lesiones dolosas	0	0,00
Lesiones culposas en accidentes de tránsito	0	0,00
Lesiones culposas por otros hechos	0	0,00
Otros delitos contra las personas	0	0,00
Total de delitos contra las personas	1	0,00
DELITOS CONTRA LA INTEGRIDAD SEXUAL Y EL HONOR		
Delitos contra el honor	0	0,00
Violaciones	0	0,00
Otros delitos contra la integridad sexual	0	0,00
Total de delitos contra la integridad sexual y el honor	0	0,00
DELITOS CONTRA LA LIBERTAD		
Amenazas	0	0,00
Otros delitos contra la libertad	0	0,00
Total de delitos contra la libertad	0	0,00
DELITOS CONTRA LA PROPIEDAD		
Robos y tentativas de robo (ex. los agrav. por el res. de lesiones y/o muertes)	4	0,00
Robos agrav. y tentativas de robo agrav. por el res. de lesiones y/o muerte.	0	0,00
Hurtos y tentativa de hurto.	6	0,00
Otros delitos contra la propiedad	1	0,00
Total de delitos contra la propiedad	11	0,00
DELITOS CONTRA EL ESTADO Y LA COMUNIDAD		
Delitos contra la seguridad pública	4	0,00
Delitos contra el orden público	0	0,00
Delitos contra la seguridad de la nación	0	0,00
Delitos contra los poderes públicos y el orden constitucional	0	0,00
Delitos contra la administración pública	1	0,00
Delitos contra la fe pública	13	0,00
Total de delitos contra el estado y la comunidad	18	0,00
DELITOS CONTRA EL ESTADO CIVIL		
LEY 23.737 (estupefacientes)	8	0,00
OTROS DELITOS PREVISTOS EN LEYES ESPECIALES	2	0,00
TOTAL DE HECHOS DELICTUOSOS	40	0,00

DELITOS	FRECUENCIA	TASA C/10000 Hab.
POLICÍA FEDERAL ARGENTINA		
DELITOS CONTRA LAS PERSONAS		
Homicidios Dolosos	0	0,00
Homicidios dolosos en grado de tentativa	0	0,00
Homicidios culposos en accidentes de tránsito	0	0,00
Homicidios culposos por otros hechos	0	0,00
Lesiones dolosas	0	0,00
Lesiones culposas en accidentes de tránsito	0	0,00
Lesiones culposas por otros hechos	0	0,00
Otros delitos contra las personas	0	0,00
Total de delitos contra las personas	0	0,00
DELITOS CONTRA LA INTEGRIDAD SEXUAL Y EL HONOR		
Delitos contra el honor	0	0,00
Violaciones	0	0,00
Otros delitos contra la integridad sexual	1	0,00
Total de delitos contra la integridad sexual y el honor	1	0,00
DELITOS CONTRA LA LIBERTAD		
Amenazas	2	0,00
Otros delitos contra la libertad	4	0,00
Total de delitos contra la libertad	6	0,00
DELITOS CONTRA LA PROPIEDAD		
Robos y tentativas de robo (ex. los agrav. por el res. de lesiones y/o muertes)	13	0,00
Robos agrav. y tentativas de robo agrav. por el res. de lesiones y/o muerte.	0	0,00
Hurtos y tentativa de hurto.	8	0,00
Otros delitos contra la propiedad	12	0,00
Total de delitos contra la propiedad	33	0,00
DELITOS CONTRA EL ESTADO Y LA COMUNIDAD		
Delitos contra la seguridad pública	2	0,00
Delitos contra el orden público	0	0,00
Delitos contra la seguridad de la nación	0	0,00
Delitos contra los poderes públicos y el orden constitucional	0	0,00
Delitos contra la administración pública	2	0,00
Delitos contra la fe pública	43	0,00
Total de delitos contra el estado y la comunidad	47	0,00
DELITOS CONTRA EL ESTADO CIVIL		
LEY 23.737 (estupefacientes)	141	0,00
OTROS DELITOS PREVISTOS EN LEYES ESPECIALES	17	0,00
TOTAL DE HECHOS DELICTUOSOS	245	0,00

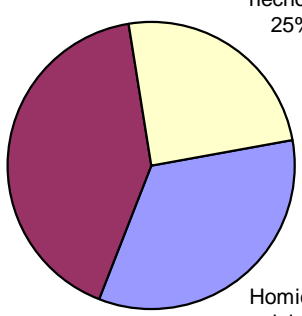
Reporte Anual del Sistema de Alerta Temprana - HOMICIDIOS NEUQUEN - Año 2005

Cuadro Resumen. Total de homicidios por mes

Hechos	HOMICIDIOS DOLOSOS		HOMICIDIOS CULPOSOS EN HECHOS DE TRANSITO	
	SNIC	SAT	SNIC	SAT
Enero	5	5	2	2
Febrero	2	2	8	8
Marzo	3	3	3	3
Abril	3	2	5	5
Mayo	4	2	2	2
Junio	0	0	0	0
Julio	5	5	5	5
Agosto	1	1	6	6
Septiembre	2	2	2	2
Octubre	3	3	3	3
Noviembre	3	2	3	3
Diciembre	3	3	3	3
Total	34	30	42	42
Promedio mensual	3		4	
Tasa c/100 mil hab.	7,17		8,86	

Aclaración: Del total de los homicidios dolosos y culposos en hechos de tránsito informados en las planillas de hechos delictuosos (SNIC), se posee información detallada solamente del total que aparece en la columna del Sistema de Alerta Temprana (SAT).

Cuadro Resumen. Total de homicidios del año*

Tipo de Homicidio	Valores Absolutos	Tipos de Homicidios
Homicidios dolosos	34	<div style="text-align: right;"> <p>Homicidios culposos por otros hechos** 25%</p> </div>  <div style="text-align: left;"> <p>Homicidios culposos en tránsito 41%</p> <p>Homicidios dolosos 34%</p> </div>
Homicidios culposos en tránsito	42	
Homicidios culposos por otros hechos**	25	
Total de Homicidios	101	

*Los datos de este cuadro provienen de las planillas de Hechos Delictuosos

**De los Homicidios Culposos por otros hechos no se cuenta con información más detallada.

Homicidios Dolosos NEUQUEN - Año 2005

Cuadro Resumen de Homicidios dolosos.

Cantidad total de hechos, de víctimas y de imputados

Homicidios dolosos	Hechos	Víctimas	Imputados
	30	31	27

Serie hechos

En esta serie de cuadros se presenta información resumida acerca de las características del tipo de hecho homicidio doloso.

Cuadro 1. Distribución de frecuencias de homicidios dolosos por tipo de lugar de ocurrencia

Tipo de lugar	Cant.
Vía Pública	17
Domicilio Particular	11
Comercio	0
Interior de Rodados	1
Cárcel o Comisaría	0
Otro Lugar	1
Sin Datos	0
<i>Total</i>	30

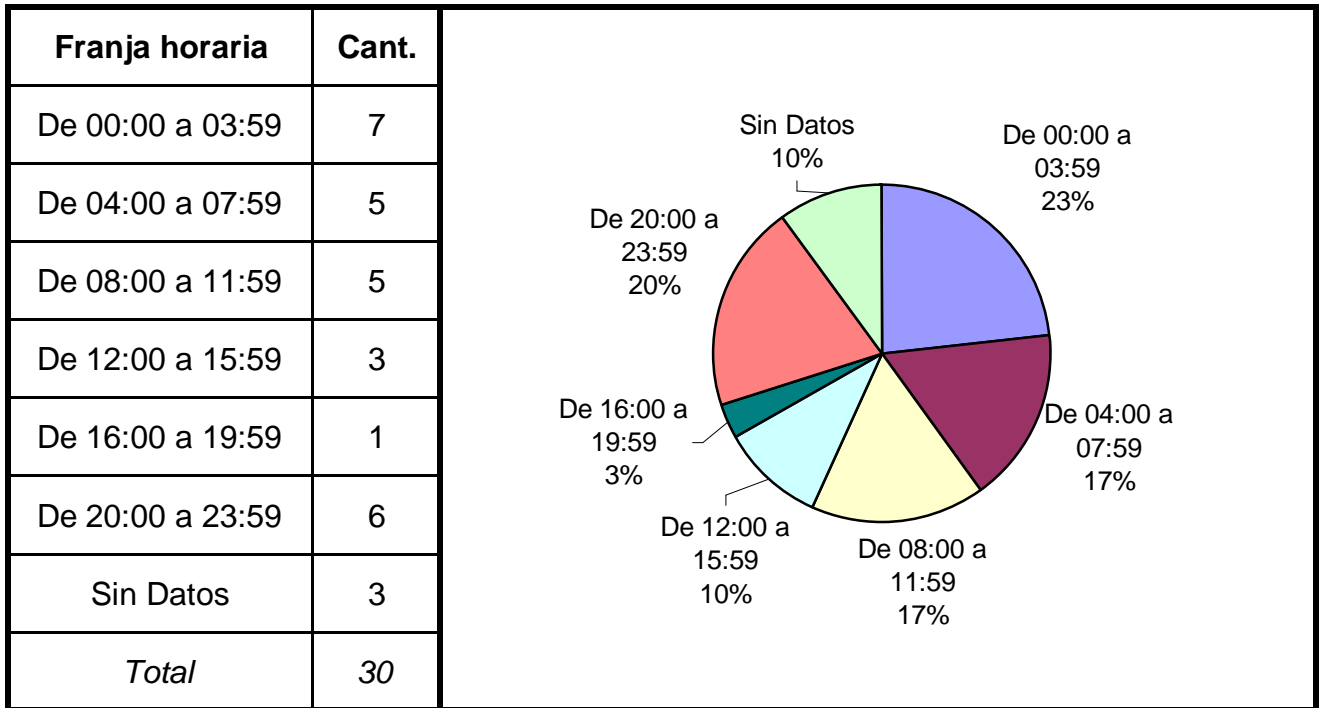
The pie chart illustrates the distribution of 30 homicides by location. The largest category is 'Vía Pública' at 57% (17 cases), followed by 'Domicilio Particular' at 37% (11 cases). 'Interior de Rodados' and 'Otro Lugar' each represent 3% (1 case each). There are no homicides recorded in 'Comercio', 'Cárcel o Comisaría', or 'Sin Datos'.

Cuadro 2. Distribución de frecuencias de homicidios dolosos por clase de arma

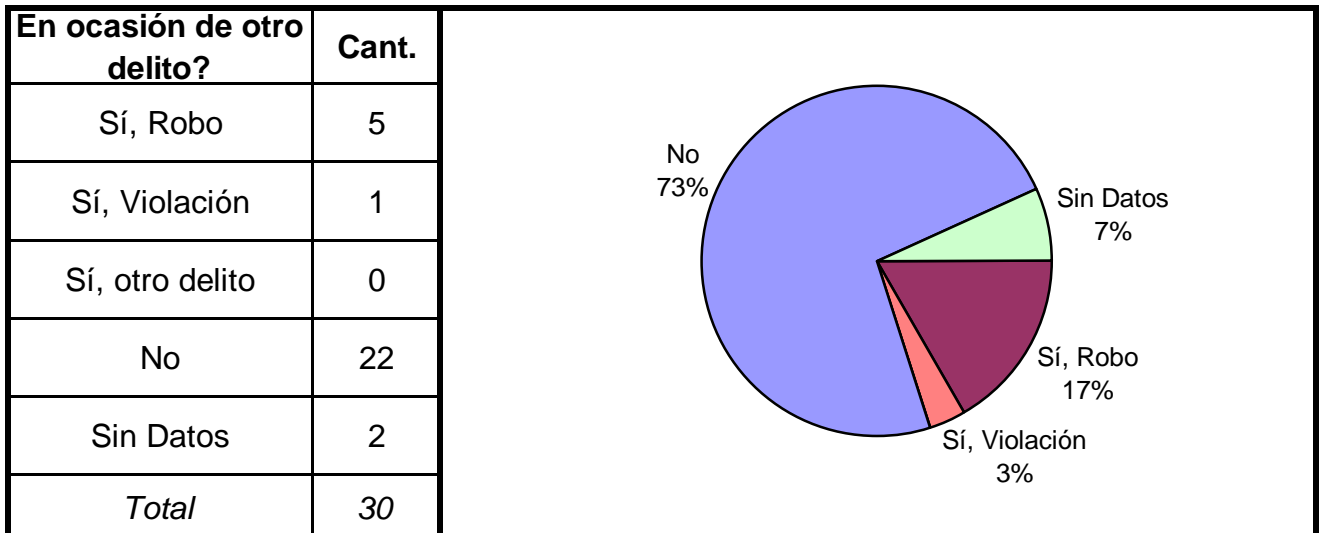
Clase de arma	Cant.
De Fuego	9
Blanca	16
Otra Arma	1
Sin Armas	4
Sin Datos	0
<i>Total</i>	30

The pie chart shows the distribution of 30 homicides by weapon type. 'Blanca' (unarmed) is the most common category at 54% (16 cases), followed by 'De Fuego' (firearm) at 30% (9 cases). 'Sin Armas' (no weapon) accounts for 13% (4 cases), and 'Otra Arma' (other weapon) accounts for 3% (1 case). There are no homicides recorded as 'Sin Datos'.

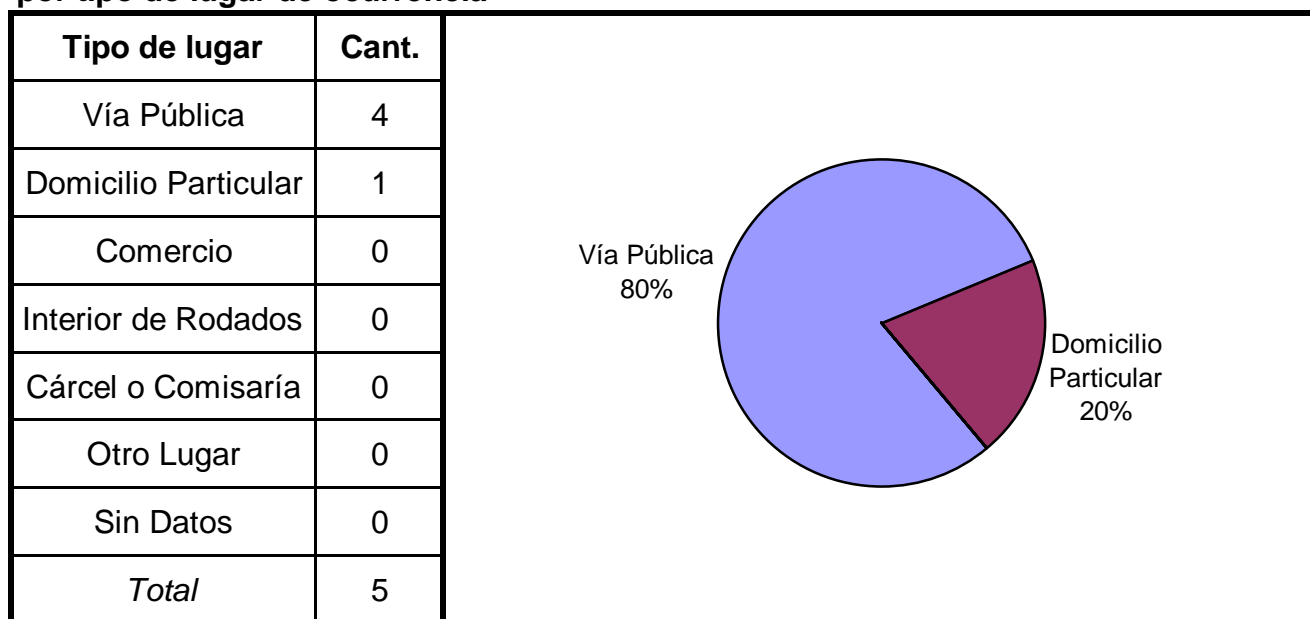
Cuadro 3. Distribución de frecuencias de homicidios dolosos por franja horaria de ocurrencia



Cuadro 4. Distribución de frecuencias de homicidios dolosos según circunstancias en que se produjeron



Cuadro 5. Distribución de frecuencias de homicidios dolosos en ocasión de robo por tipo de lugar de ocurrencia

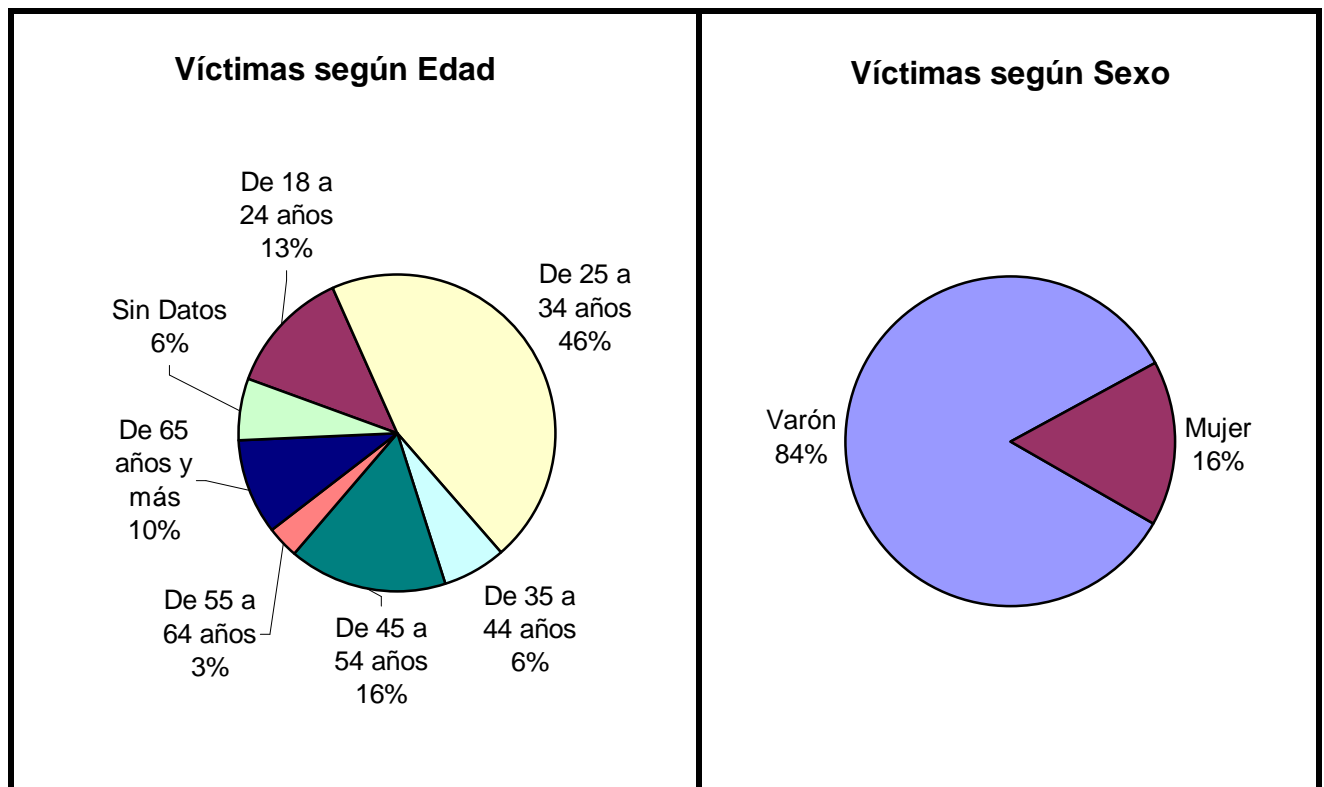


Serie personas

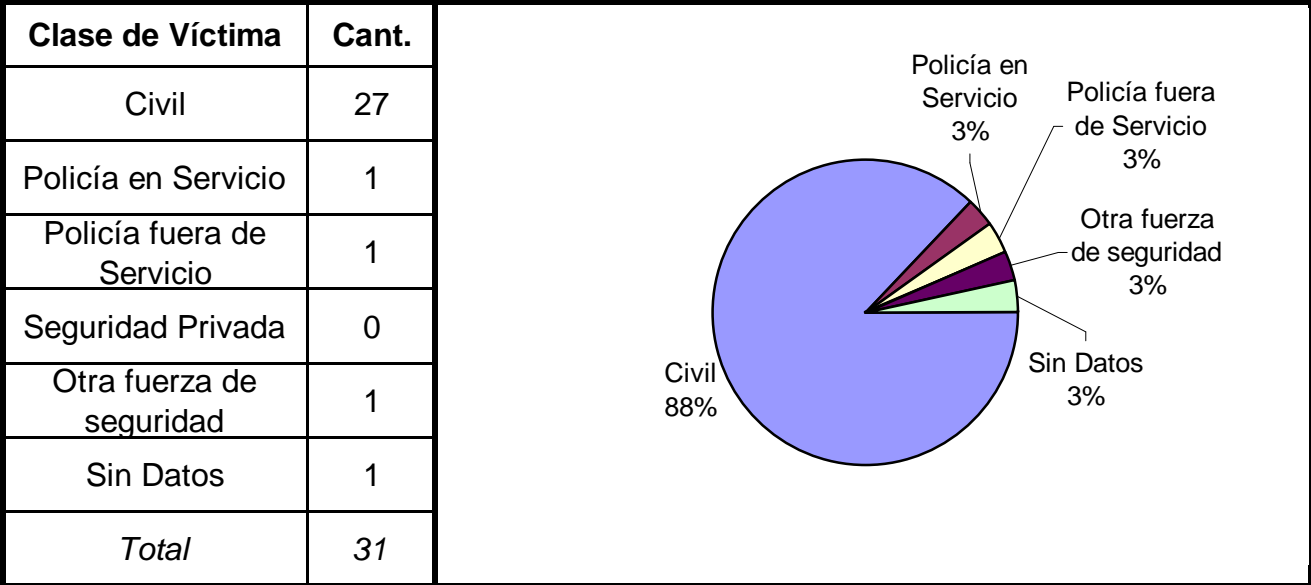
En esta serie de cuadros se presenta información resumida acerca de las personas involucradas en homicidios dolosos.

Cuadro 1. Víctimas de homicidios dolosos según sexo por grupo de edades

Grupo de edad	Varón	Mujer	Sin Datos	Total
Menores de 18 años	0	0	0	0
De 18 a 24 años	4	0	0	4
De 25 a 34 años	11	3	0	14
De 35 a 44 años	2	0	0	2
De 45 a 54 años	5	0	0	5
De 55 a 64 años	1	0	0	1
De 65 años y más	1	2	0	3
Sin Datos	2	0	0	2
<i>Total</i>	<i>26</i>	<i>5</i>	<i>0</i>	<i>31</i>

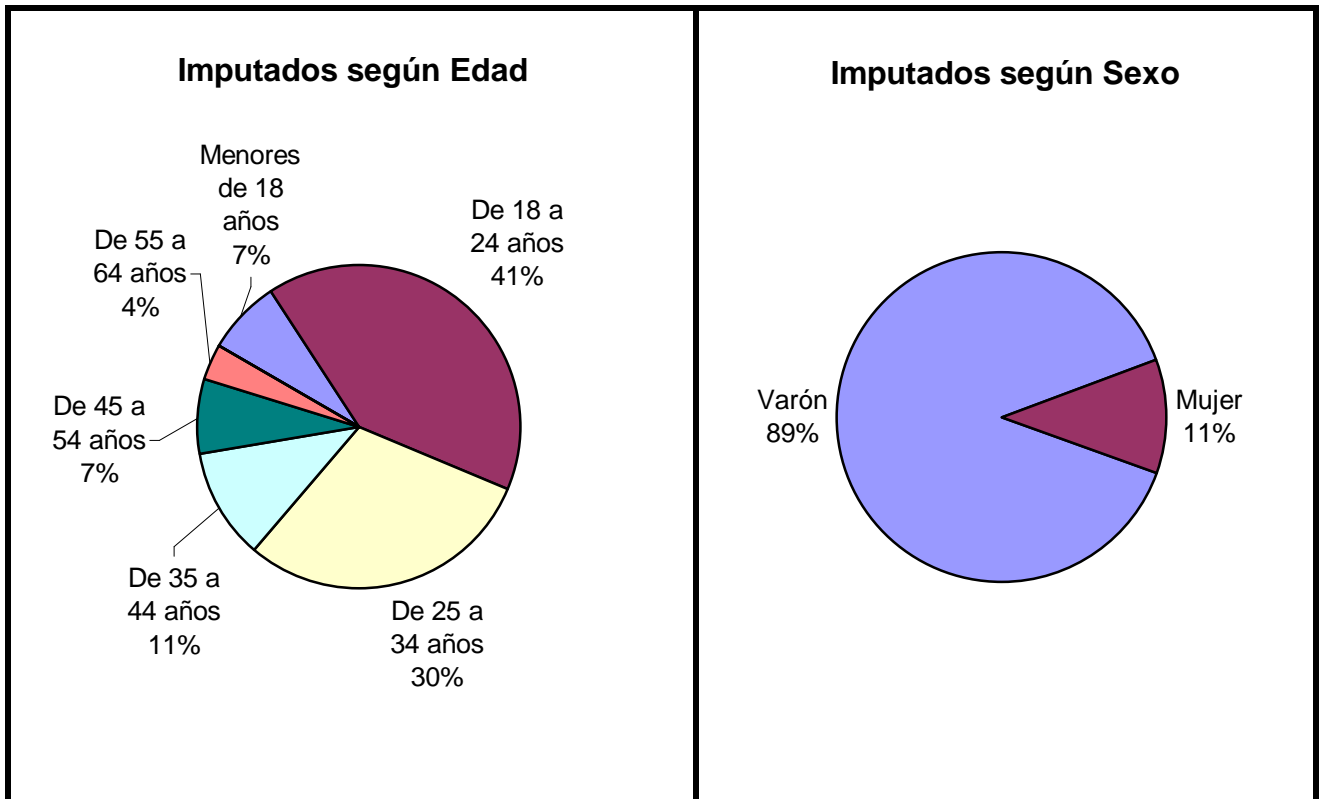


Cuadro 2. Víctimas de homicidios dolosos según clase de víctima

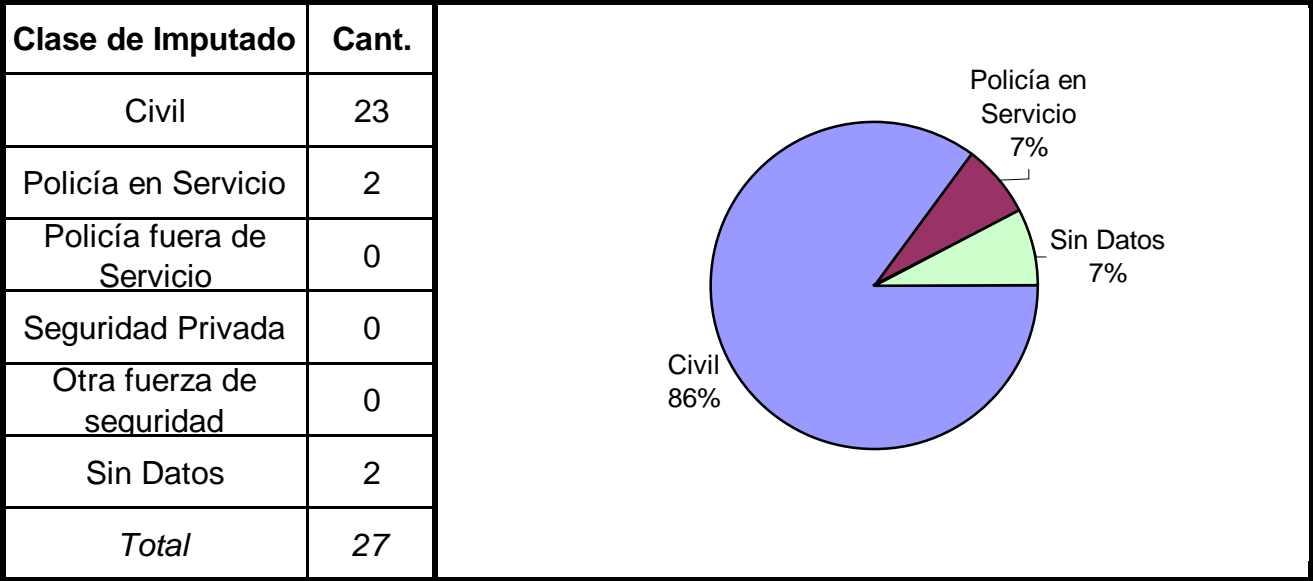


Cuadro 3. Imputados de homicidios dolosos según sexo por grupo de edades

Grupo de edad	Varón	Mujer	Sin Datos	Total
Menores de 18 años	1	1	0	2
De 18 a 24 años	11	0	0	11
De 25 a 34 años	6	2	0	8
De 35 a 44 años	3	0	0	3
De 45 a 54 años	2	0	0	2
De 55 a 64 años	1	0	0	1
De 65 años y más	0	0	0	0
Sin Datos	0	0	0	0
<i>Total</i>	<i>24</i>	<i>3</i>	<i>0</i>	<i>27</i>



Cuadro 4. Imputados de homicidios dolosos según clase de imputado



Homicidios Culposos en Hechos de Tránsito

NEUQUEN - Año 2005

Cuadro Resumen de Homicidios culposos en hechos de tránsito.

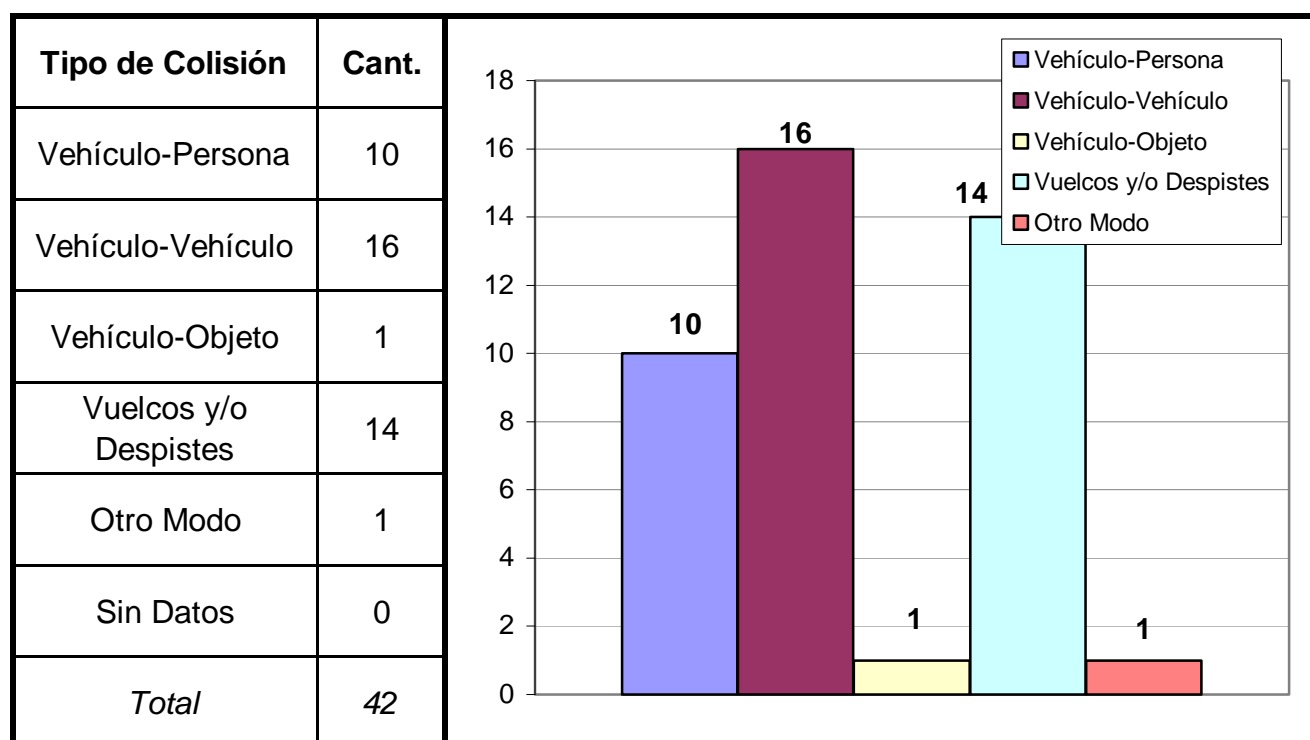
Cantidad total de hechos, de víctimas y de imputados.

Homicidios Culposos en Hechos de Tránsito	Hechos	Víctimas	Imputados
	42	55	29

Serie hechos

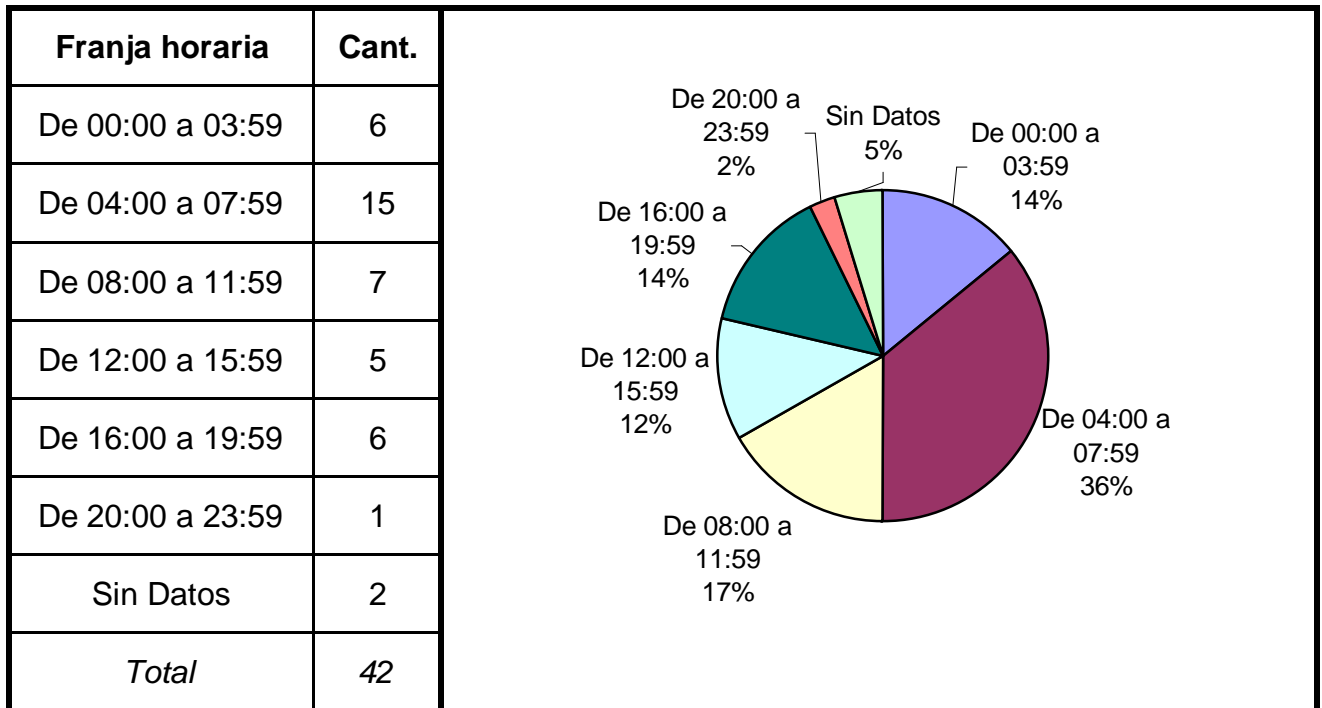
En esta serie de cuadros se presenta información resumida acerca de las características del tipo de hecho homicidio culposo en hecho de tránsito.

Cuadro 1. Distribución de frecuencias de homicidios culposos en hecho de tránsito por tipo de colisión

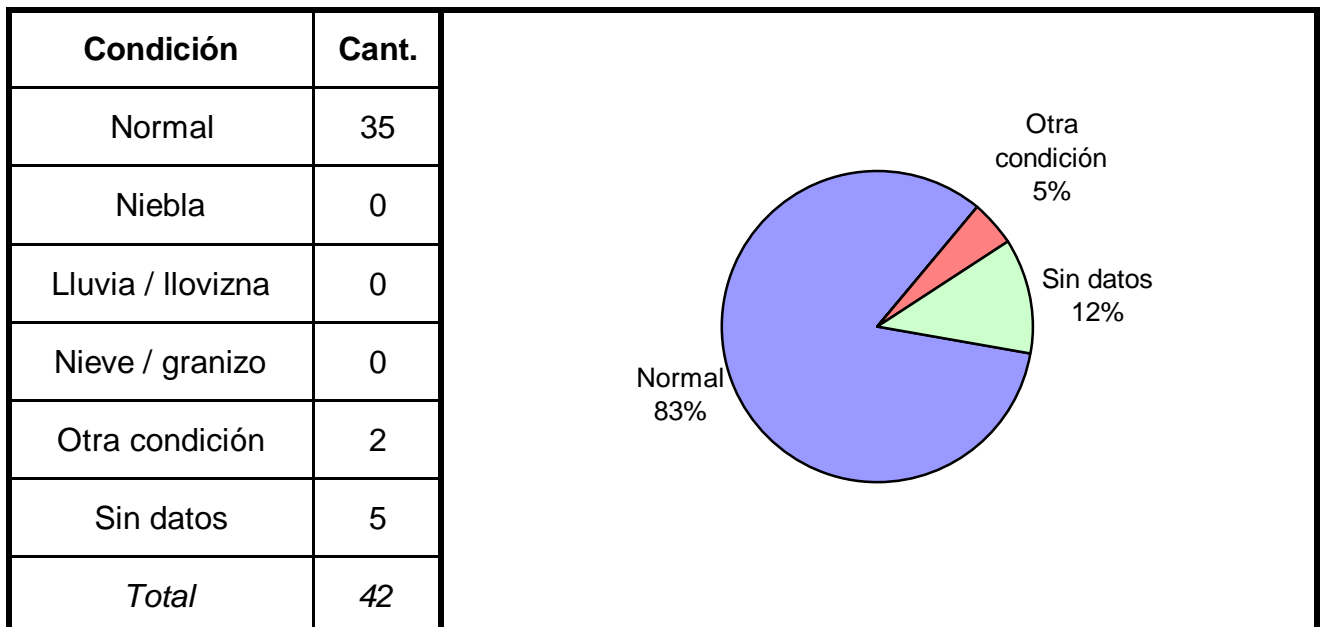


(Aclaración: el total de tipos de colisión puede no coincidir con el total de hechos debido a que las categorías consideradas no son excluyentes de modo que se puede dar más de una modalidad por hecho)

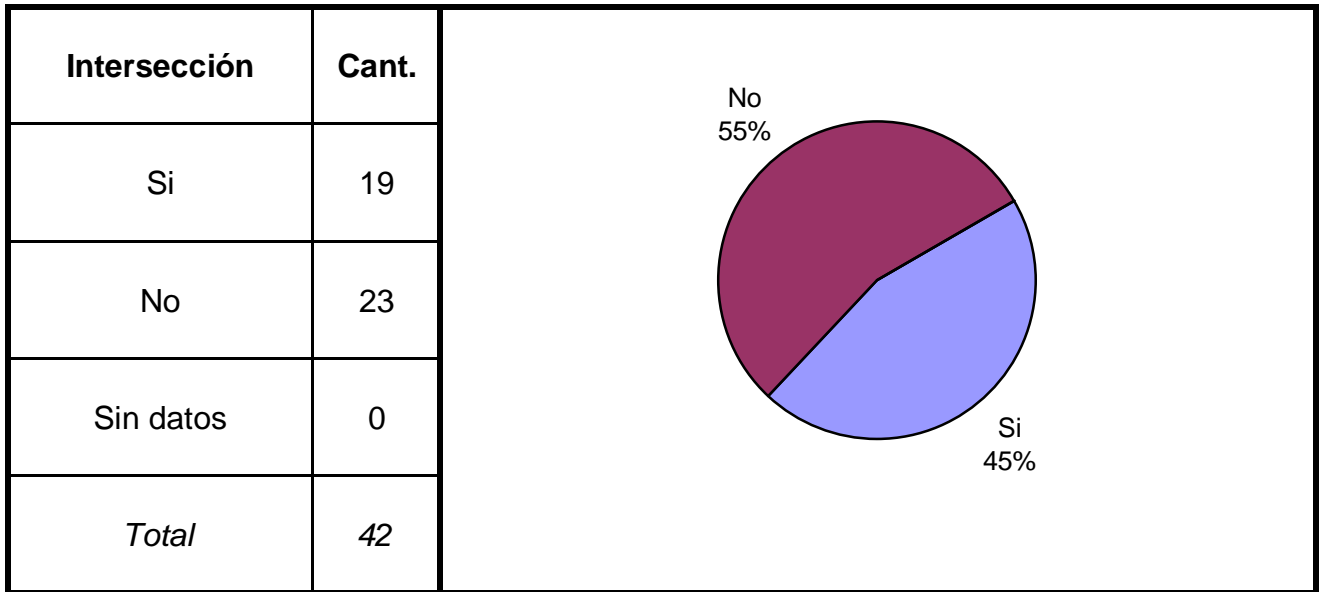
Cuadro 2. Distribución de frecuencias de homicidios culposos en hechos de tránsito por franja horaria de ocurrencia



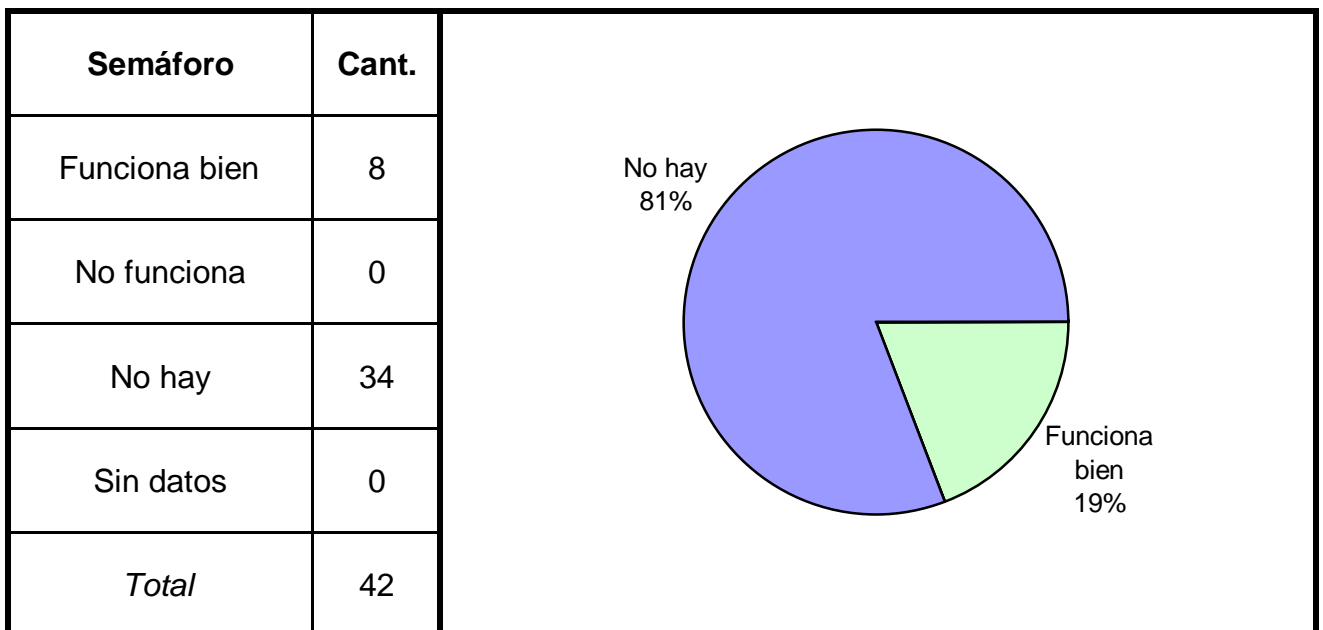
Cuadro 3. Distribución de frecuencias de homicidios culposos en hechos de tránsito según condiciones climáticas



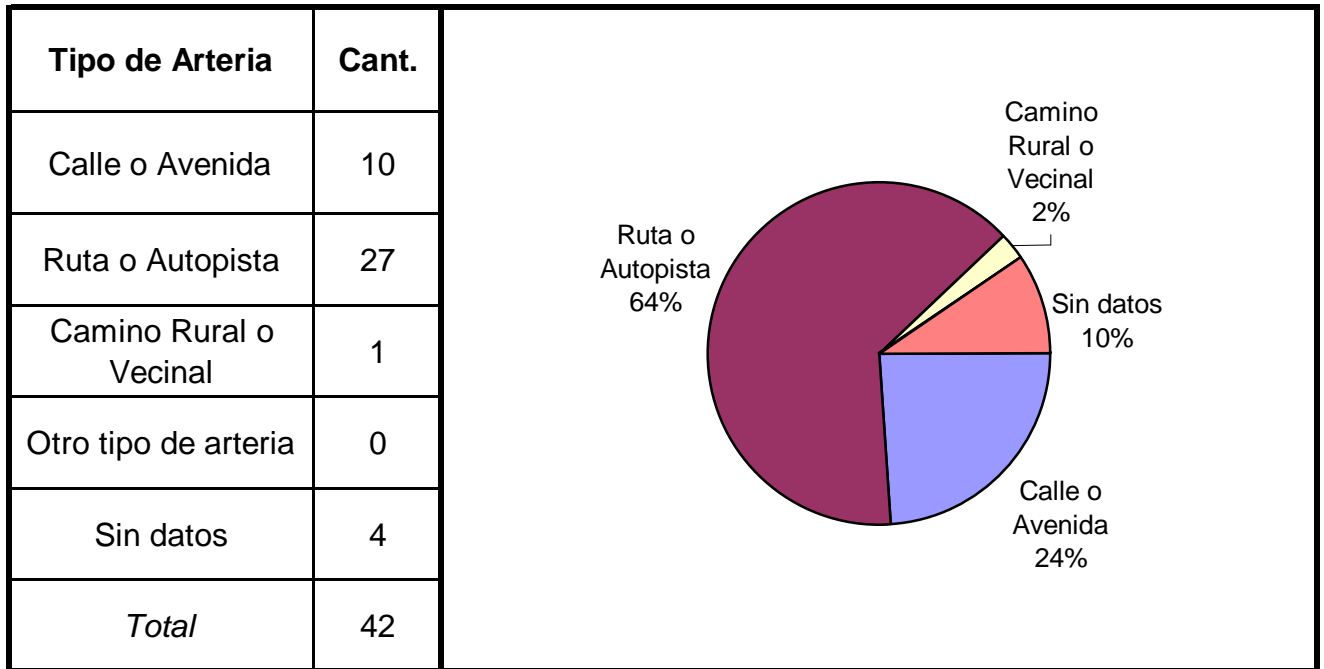
Cuadro 4. Distribución de frecuencias de homicidios culposos en hechos de tránsito según se trate de hechos ocurridos en intersección de calles



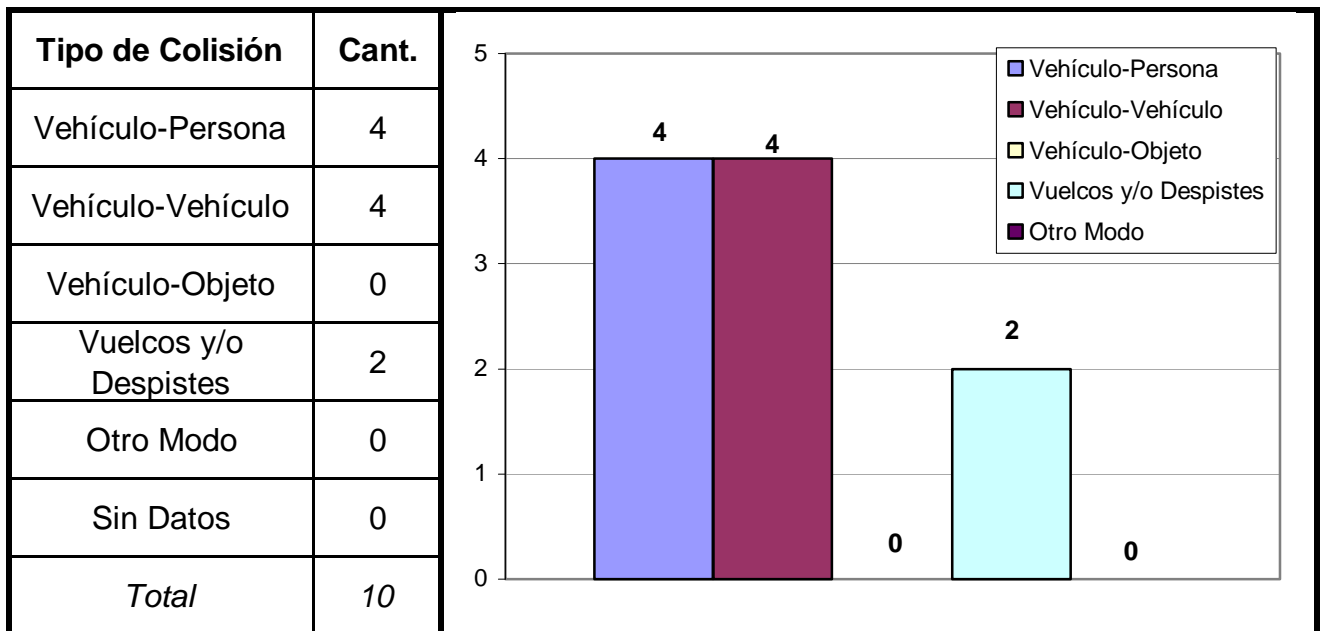
Cuadro 5. Distribución de frecuencias de homicidios culposos en hechos de tránsito según existencia y/o funcionamiento de semáforo



Cuadro 6. Distribución de frecuencias de homicidios culposos en hechos de tránsito según tipo de arteria

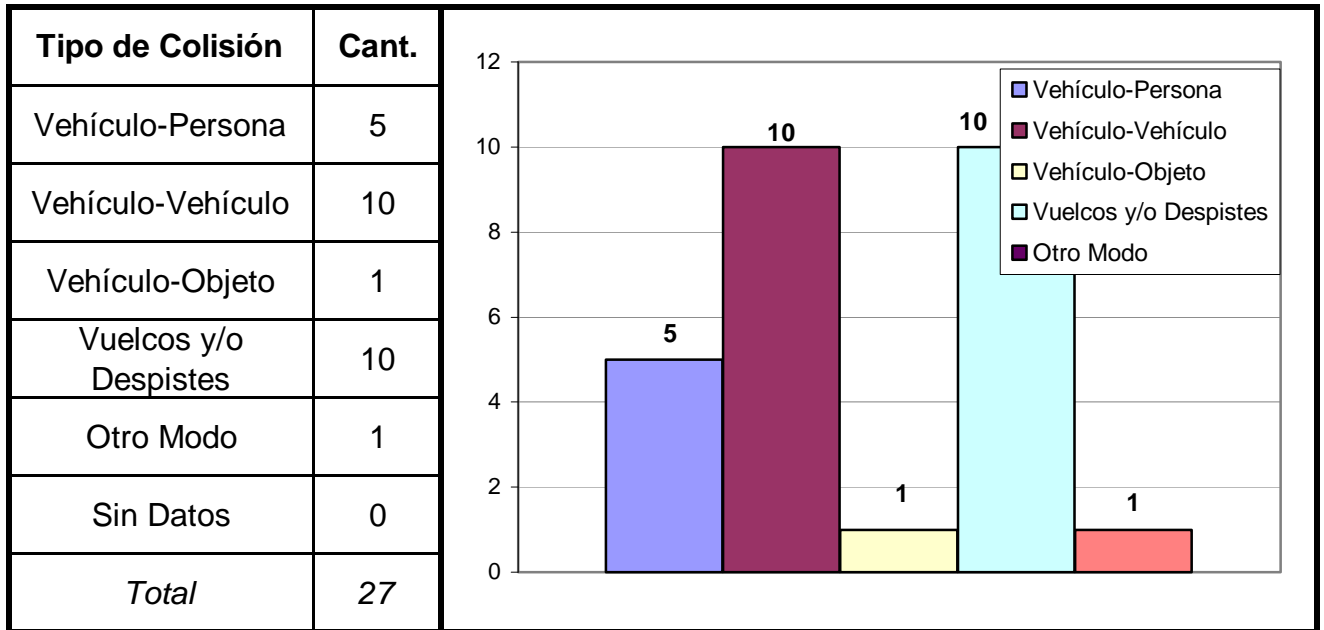


Cuadro 7. Modo de producción de los hechos ocurridos en Calle o Avenida



(Aclaración: el total de tipos de colisión puede no coincidir con el total de hechos debido a que las categorías consideradas no son excluyentes de modo que se puede dar más de una modalidad)

Cuadro 8. Modo de producción de los hechos ocurridos en Rutas o Autopistas



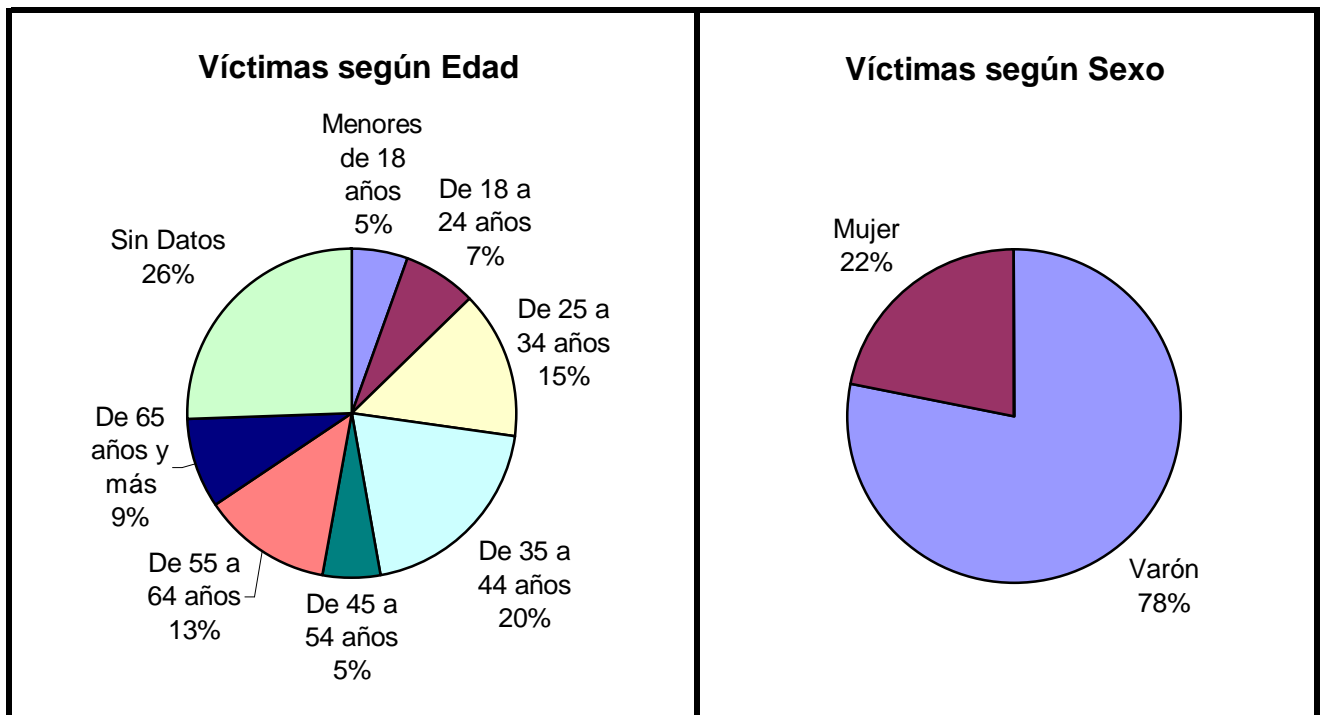
(Aclaración: el total de tipos de colisión puede no coincidir con el total de hechos debido a que las categorías consideradas no son excluyentes de modo que se puede dar más de una modalidad)

Serie personas

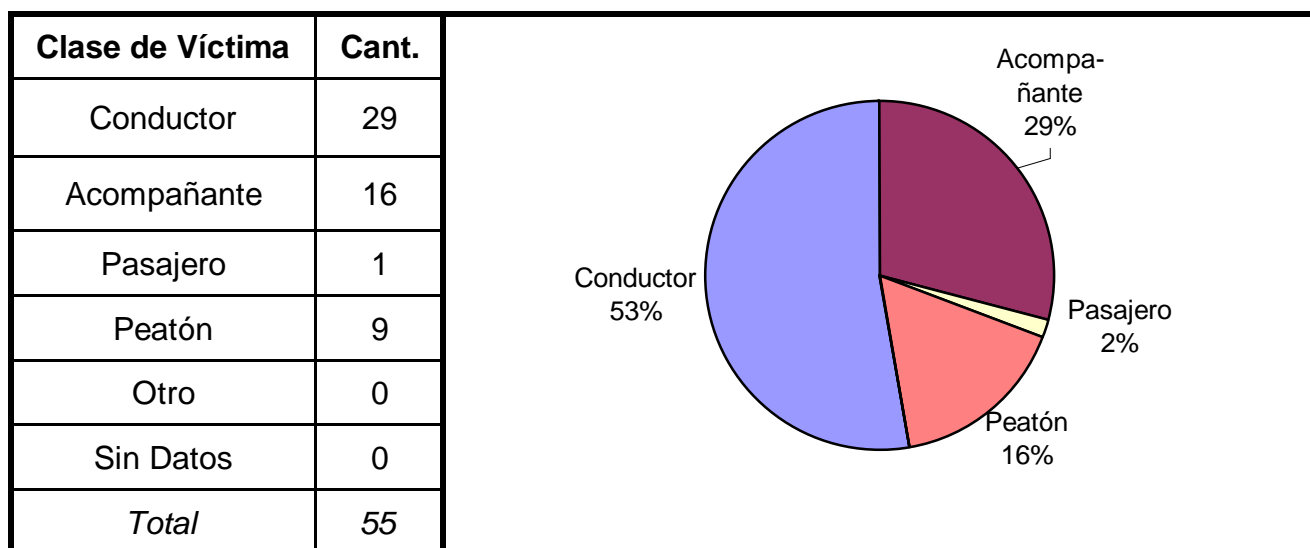
En esta serie de cuadros se presenta información resumida acerca de las personas involucradas en homicidios culposos en hechos de tránsito.

Cuadro 1. Víctimas de homicidios culposos en hechos de tránsito según sexo por grupo de edades

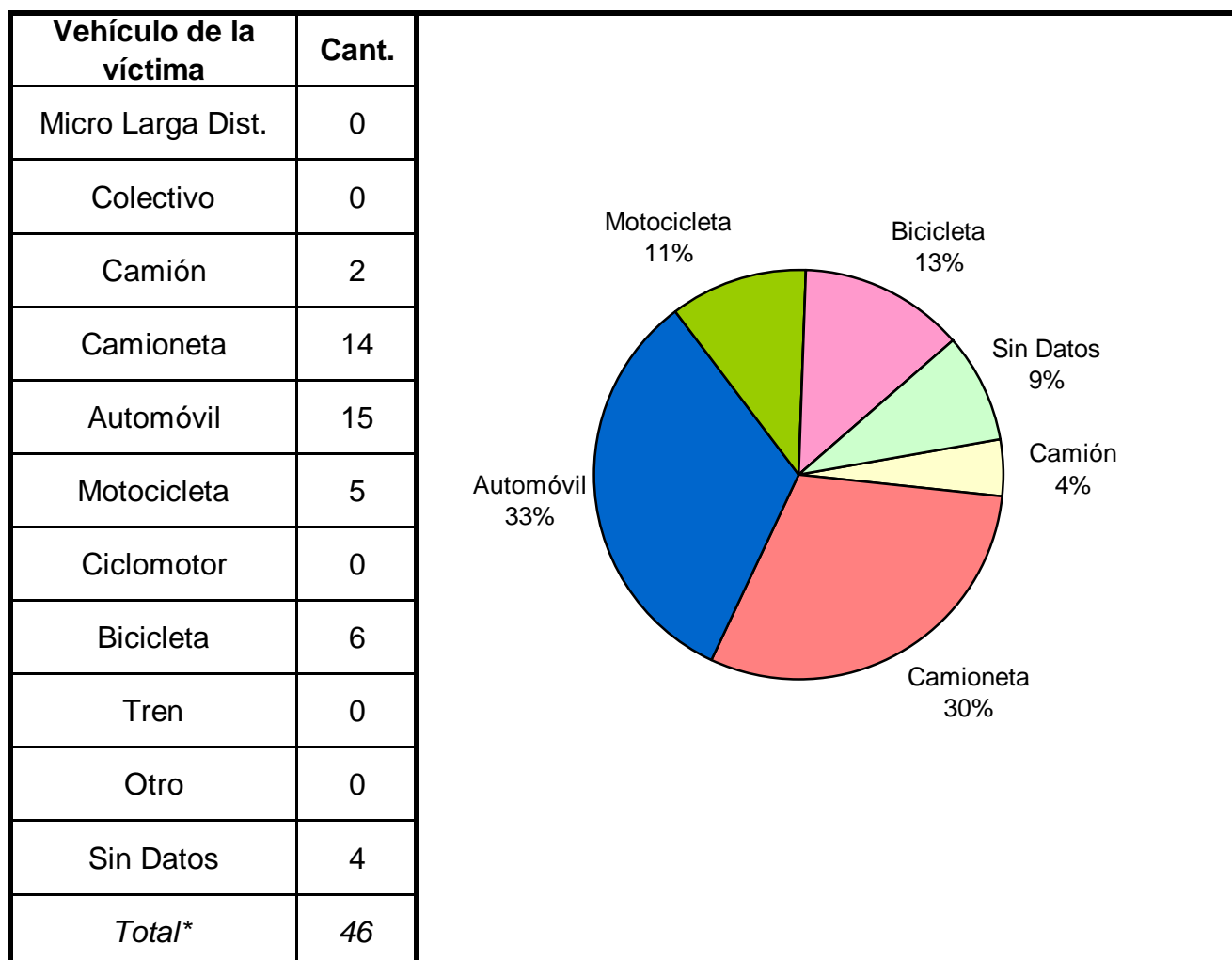
Grupo de edad	Varón	Mujer	Sin Datos	Total
Menores de 18 años	2	1	0	3
De 18 a 24 años	2	2	0	4
De 25 a 34 años	8	0	0	8
De 35 a 44 años	7	4	0	11
De 45 a 54 años	3	0	0	3
De 55 a 64 años	6	1	0	7
De 65 años y más	4	1	0	5
Sin Datos	11	3	0	14
Total	43	12	0	55



Cuadro 2. Clase de víctima



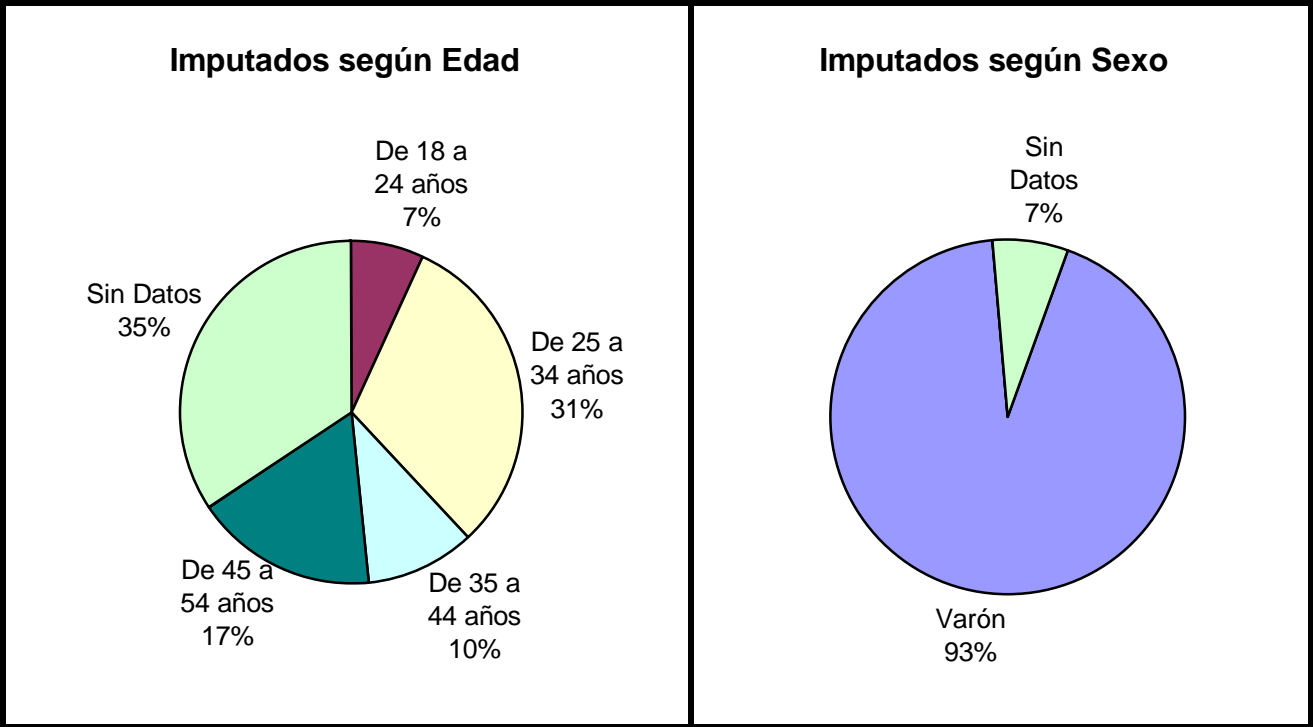
Cuadro 3. Tipo de vehículo de la víctima



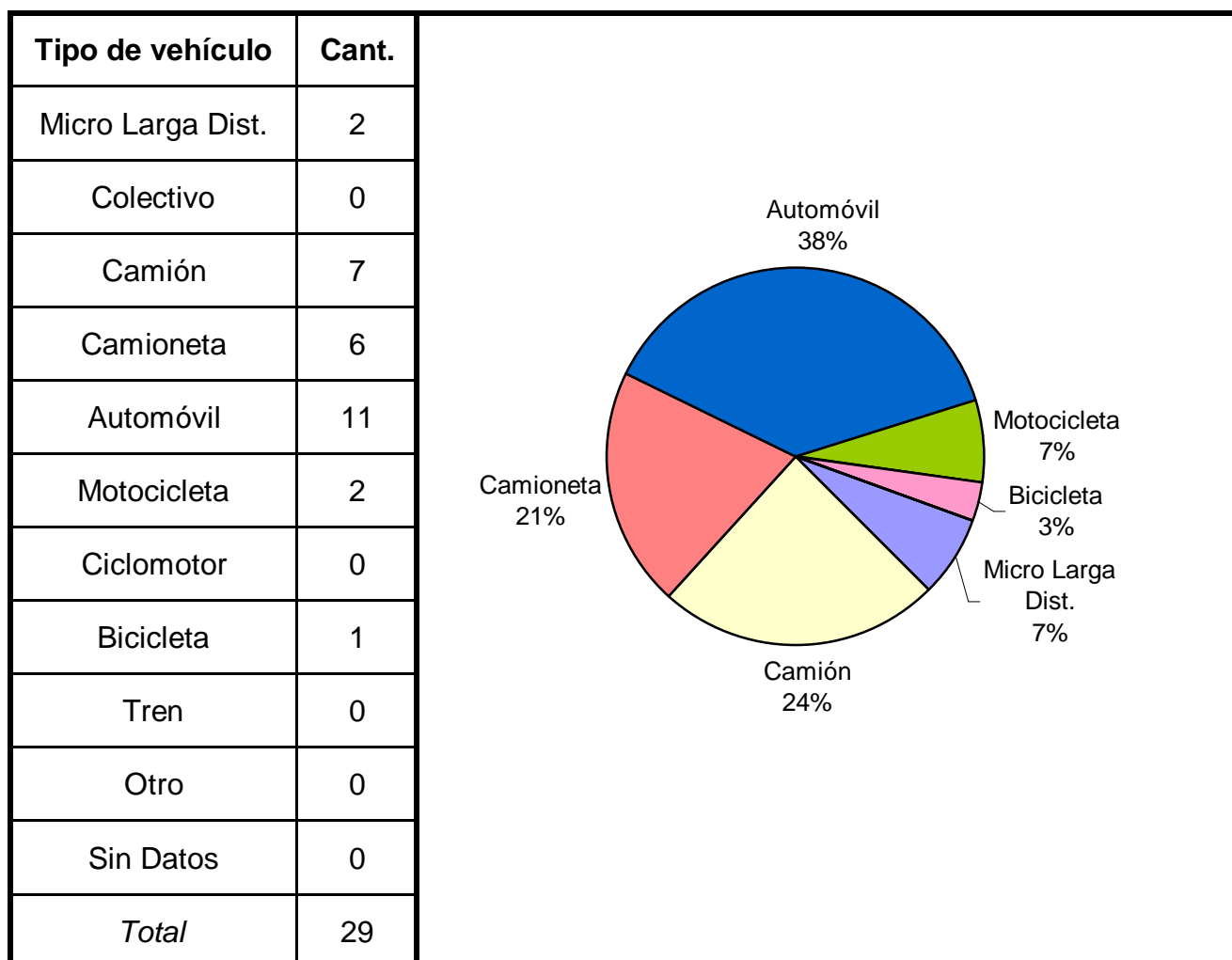
* Se encuentran excluidos los peatones

Cuadro 4. Imputados de homicidios culposos en hechos de tránsito según sexo por grupo de edades

Grupo de edad	Varón	Mujer	Sin Datos	Total
Menores de 18 años	0	0	0	0
De 18 a 24 años	2	0	0	2
De 25 a 34 años	9	0	0	9
De 35 a 44 años	3	0	0	3
De 45 a 54 años	5	0	0	5
De 55 a 64 años	0	0	0	0
De 65 años y más	0	0	0	0
Sin Datos	8	0	2	10
<i>Total</i>	<i>27</i>	<i>0</i>	<i>2</i>	<i>29</i>



Cuadro 5. Tipo de vehículo del imputado



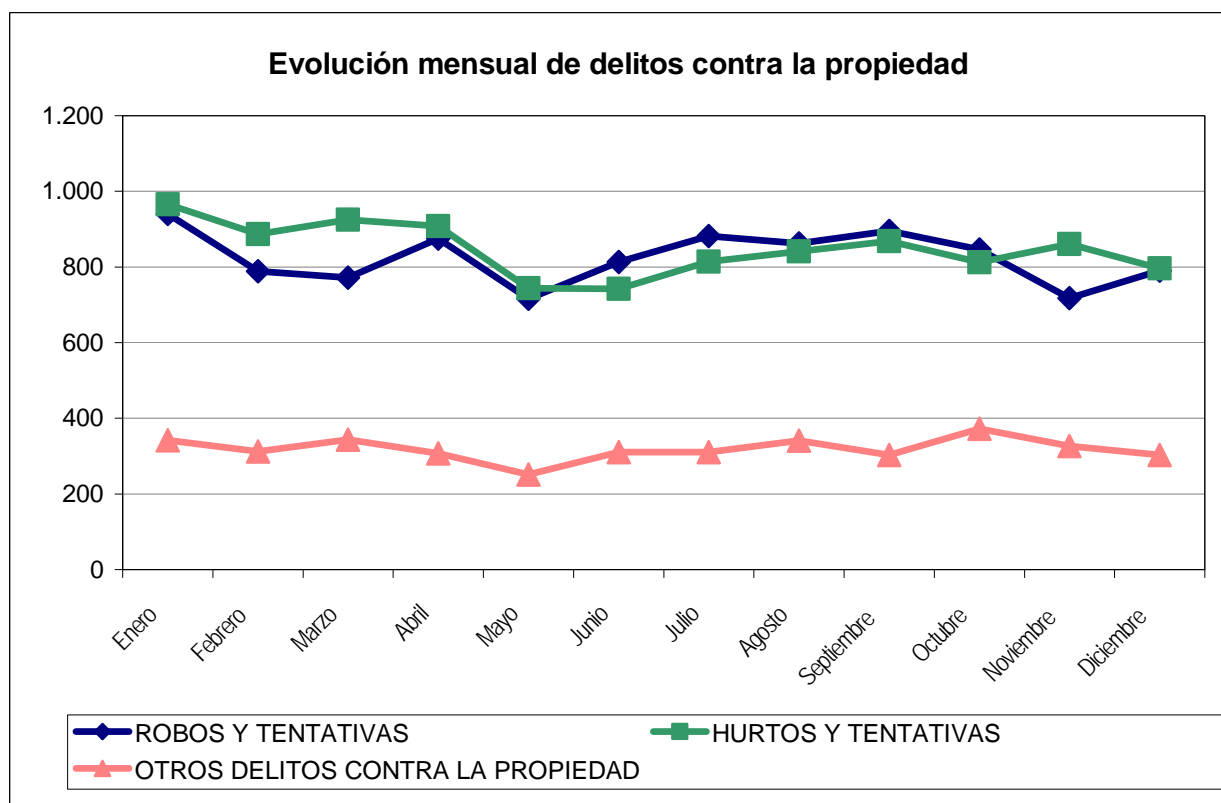
Reporte Anual del SAT - DELITOS CONTRA LA PROPIEDAD

NEUQUEN - Año 2005

Cuadro Resumen. Total de delitos contra la propiedad por mes

Hechos	ROBOS Y TENTATIVAS		HURTOS Y TENTATIVAS		OTROS DELITOS CONTRA LA PROPIEDAD	
	SNIC	SAT	SNIC	SAT	SNIC	SAT
Enero	940	937	966	963	342	337
Febrero	789	788	887	887	312	312
Marzo	772	768	925	919	344	340
Abril	875	874	908	903	307	307
Mayo	716	710	744	742	251	259
Junio	813	812	742	742	311	310
Julio	882	879	814	814	311	310
Agosto	862	870	841	831	341	341
Septiembre	895	897	868	864	303	302
Octubre	846	845	812	808	372	376
Noviembre	718	716	861	857	327	326
Diciembre	790	790	796	795	303	302
Total	9.898	9.886	10.164	10.125	3.824	3.822
Promedio	825		847		319	
Tasa c/100 mil hab.	2087,50		2143,60		806,49	

Aclaración: El sistema de alerta temprana (SAT) de delitos contra la propiedad se implementó a partir del año 2001. Es posible encontrar algunas inconsistencias en la información enviada por la policía que no han podido subsanarse.



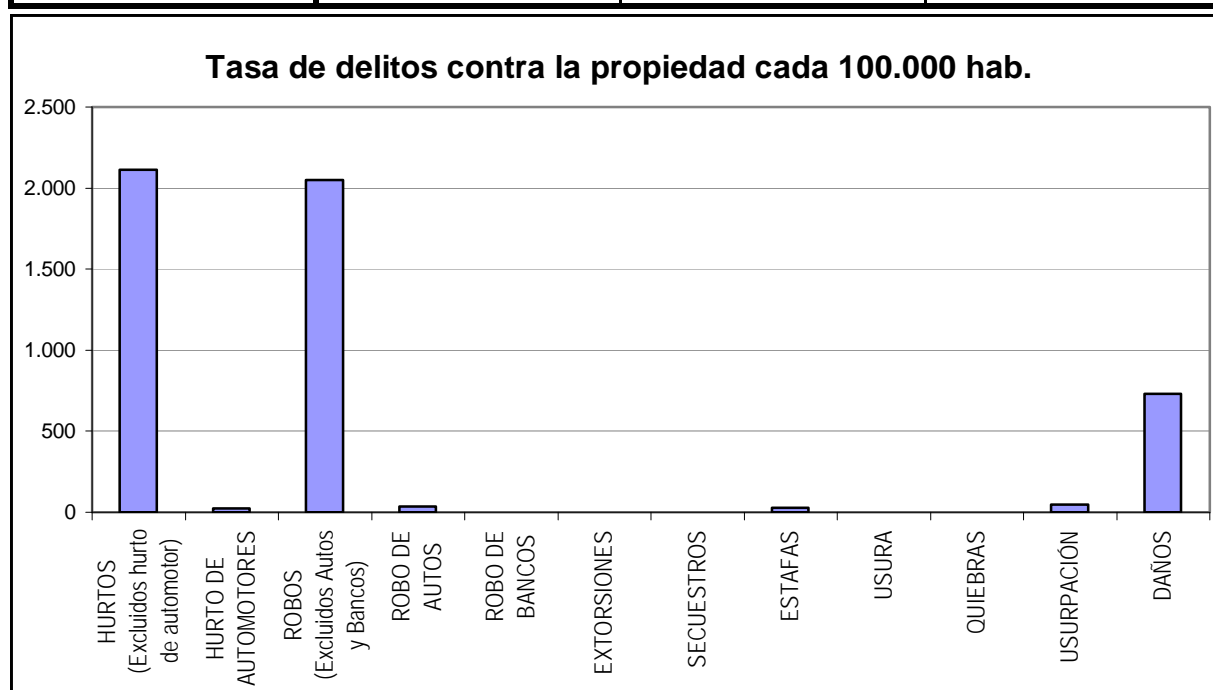
Reporte Anual del SAT - Delitos contra la Propiedad

NEUQUEN - Año 2005

Cuadro Resumen de Delitos contra la Propiedad

Cantidad de hechos, tasa cada 100.000 habitantes y porcentaje respecto del total

<i>Delitos contra la Propiedad</i>	Hechos	Tasa c/ 100.000 hab.	Porcentaje
HURTOS (Excluidos hurto de automotor)	10.021	2.113,44	42,0%
HURTO DE AUTOMOTORES	104	21,93	0,4%
ROBOS (Excluidos Autos y Bancos)	9.722	2.050,38	40,8%
ROBO DE AUTOS	164	34,59	0,7%
ROBO DE BANCOS	0	0,00	0,0%
EXTORSIONES	4	0,84	0,0%
SECUESTROS	2	0,42	0,0%
ESTAFAS	125	26,36	0,5%
USURA	1	0,21	0,0%
QUIEBRAS	0	0,00	0,0%
USURPACIÓN	230	48,51	1,0%
DAÑOS	3.460	729,72	14,5%
Total de delitos contra la	23.833	5.026,42	100%

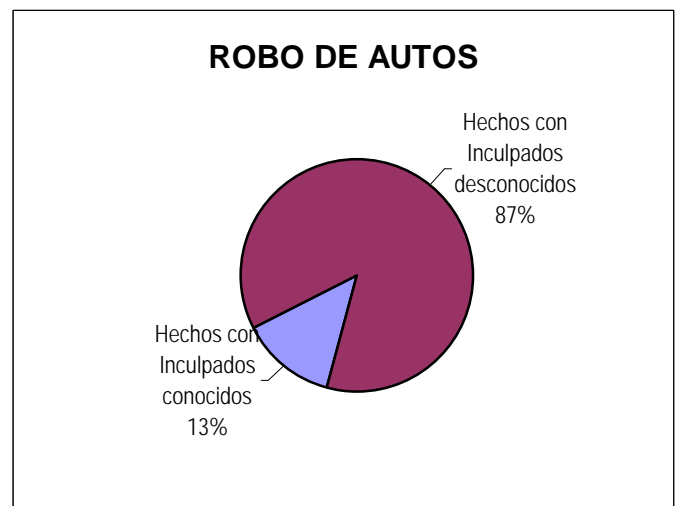
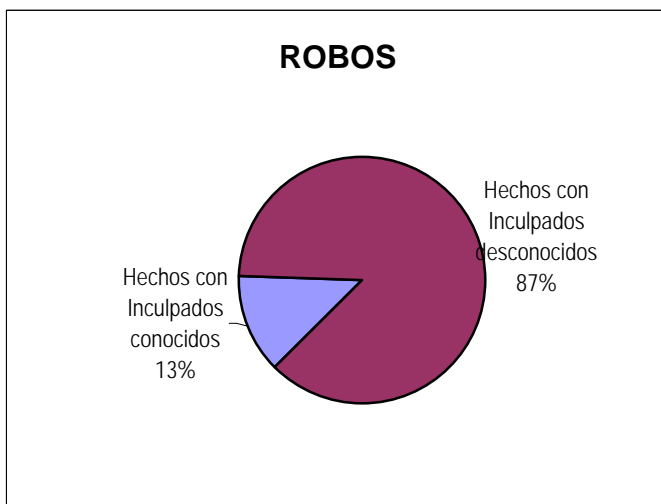


Reporte Anual del SAT - Delitos contra la Propiedad

NEUQUEN - Año 2005

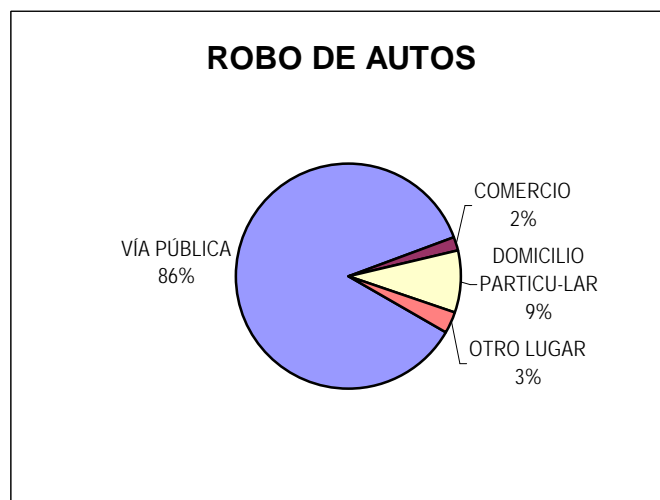
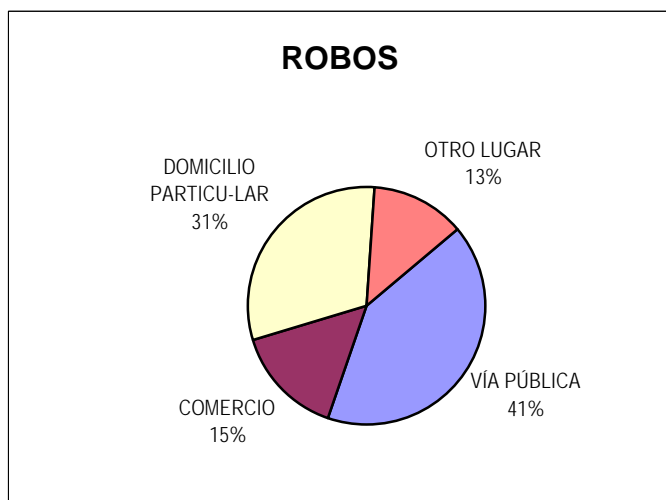
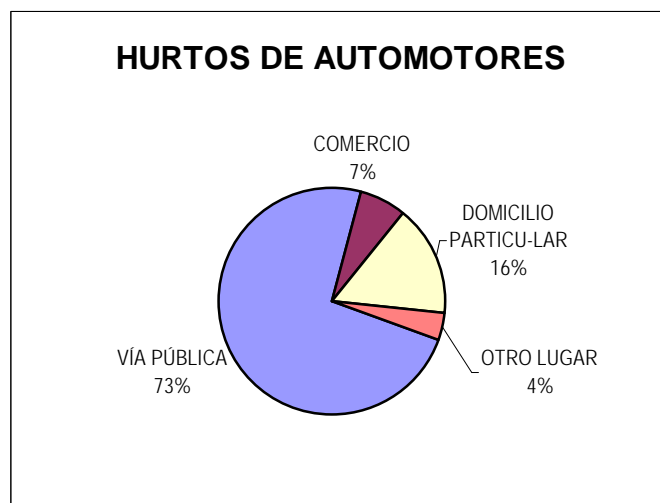
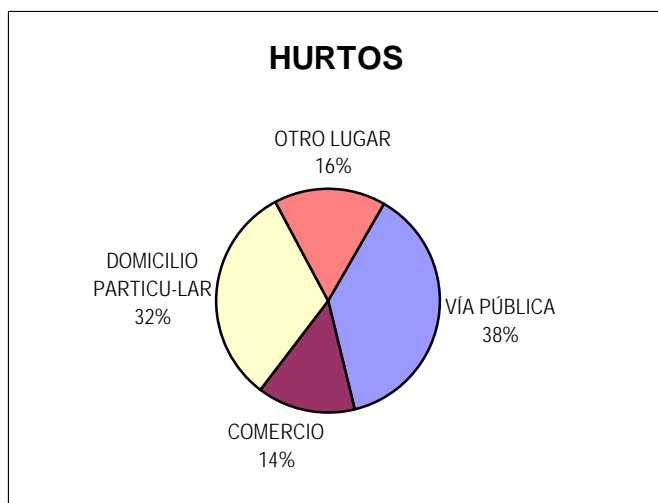
Distribución de hurto, hurto de automotores, robo, robo de banco y robo de automotores según inculpados conocidos, desconocidos y total

Delitos	Hechos con Inculpados conocidos	<i>Tasa cada 100.000 hab.</i>	Hechos con Inculpados desconocidos	<i>Tasa cada 100.000 hab.</i>	Cantidad Total de Hechos	<i>Tasa cada 100.000 hab.</i>
HURTOS (Excluidos hurto de automotor)	1.406	296,53	8.615	1.816,92	10.021	2.113,44
HURTO DE AUTOMOTORES	9	1,90	95	20,04	104	21,93
ROBOS (Excluidos Autos y Bancos)	1.272	268,27	8.450	1.782,12	9.722	2.050,38
ROBO DE AUTOS	22	4,64	142	29,95	164	34,59
ROBO DE BANCOS	0	0,00	0	0,00	0	0,00



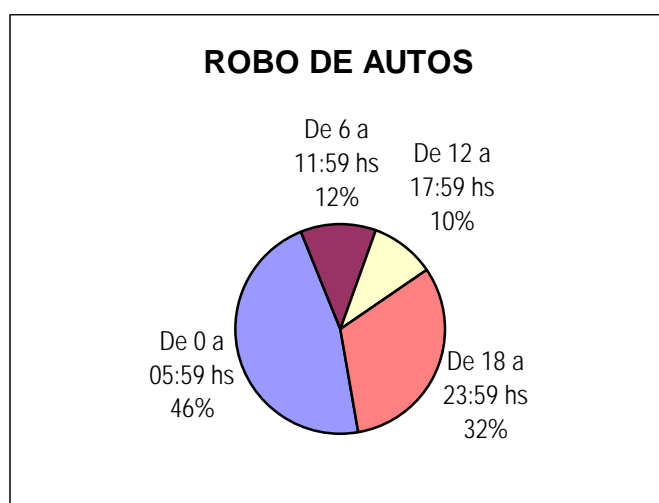
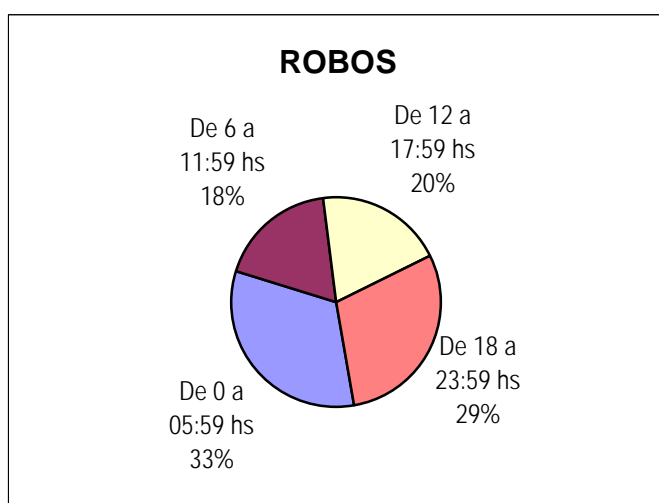
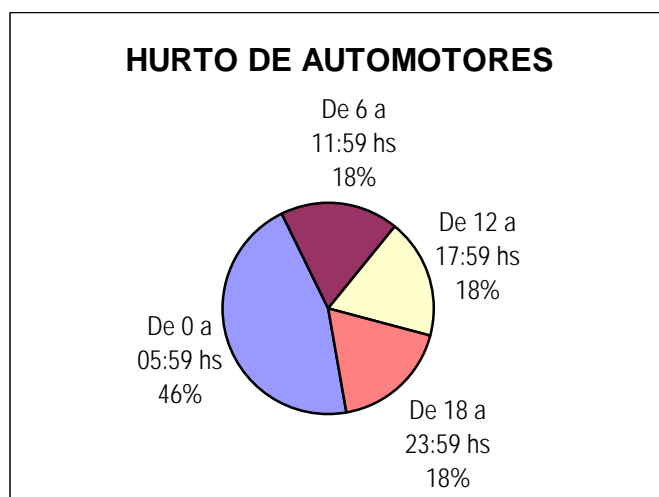
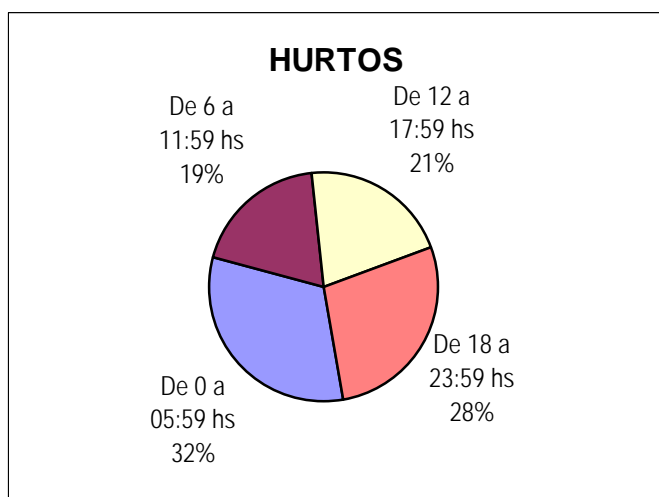
Distribución de hurto, hurto de automotores, robo y robo de automotores según tipo de lugar

Delitos	VÍA PÚBLICA	COMERCIO	DOMICILIO PARTICULAR	OTRO LUGAR	Cantidad Total de Hechos
HURTOS (Excluidos hurto de automotor)	3.759	1.434	3.166	1.613	9.972
HURTO DE AUTOMOTORES	78	7	17	4	106
ROBOS (Excluidos Autos y Bancos)	3.965	1.467	2.943	1.236	9.611
ROBO DE AUTOS	136	3	14	5	158



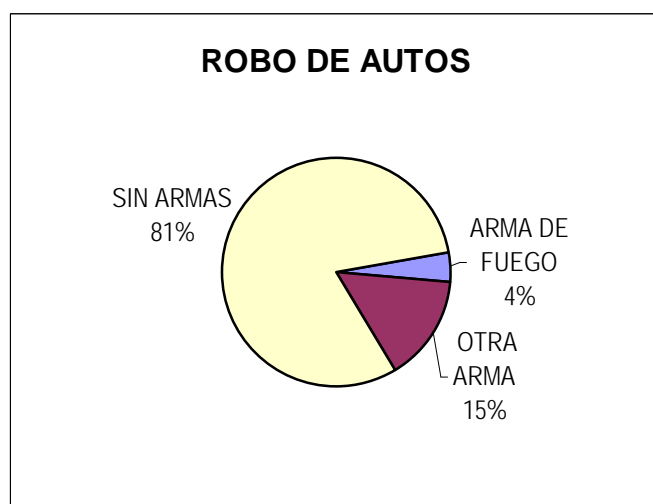
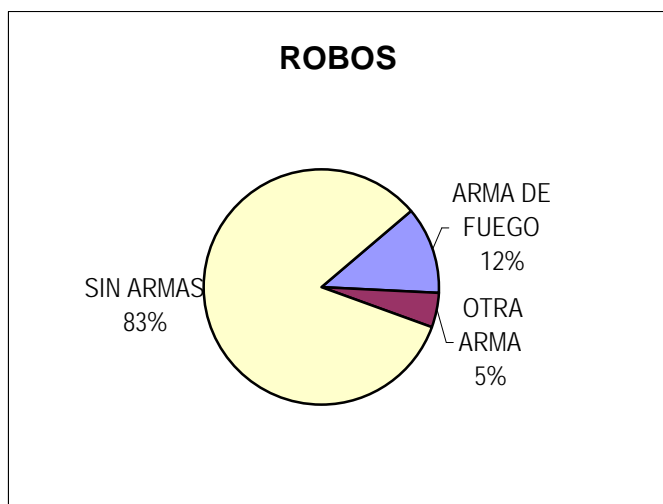
Distribución de hurto, hurto de automotores, robo y robo de automotores según horario

Delitos	De 0 a 05:59 hs	De 6 a 11:59 hs	De 12 a 17:59 hs	De 18 a 23:59 hs	Cantidad Total de Hechos
HURTOS (Excluidos hurto de automotor)	2.759	1.640	1.826	2.394	8.619
HURTO DE AUTOMOTORES	40	16	16	16	88
ROBOS (Excluidos Autos y Bancos)	2.643	1.494	1.616	2.400	8.153
ROBO DE AUTOS	47	12	10	32	101
ROBO DE BANCOS	0	0	0	0	0



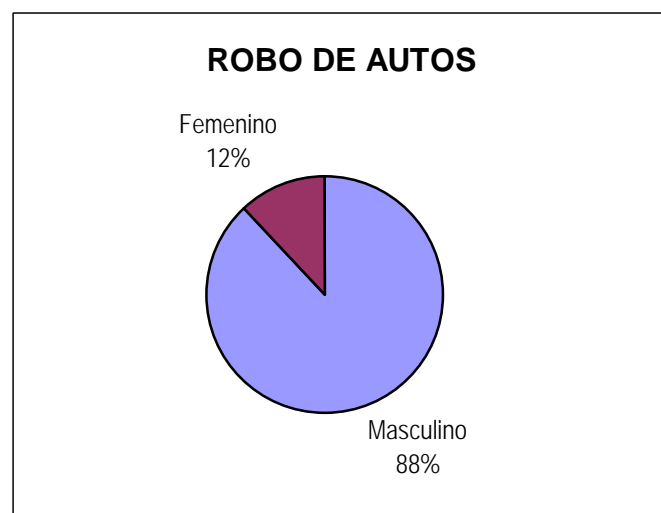
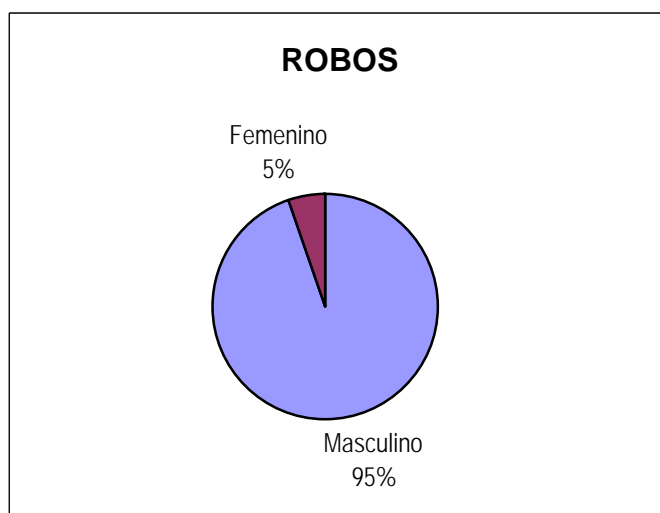
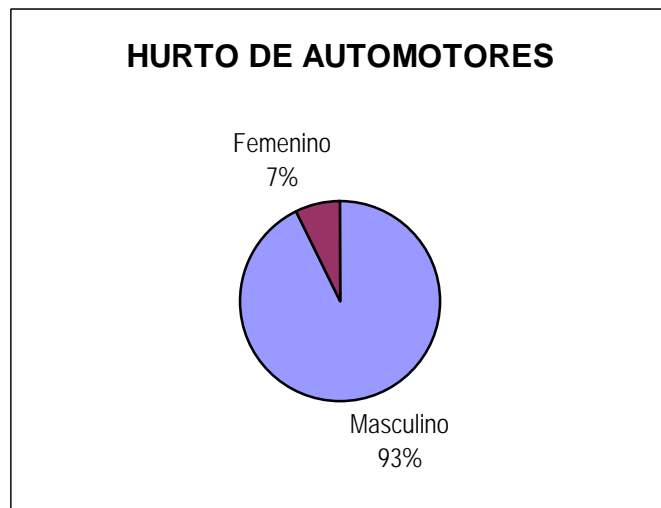
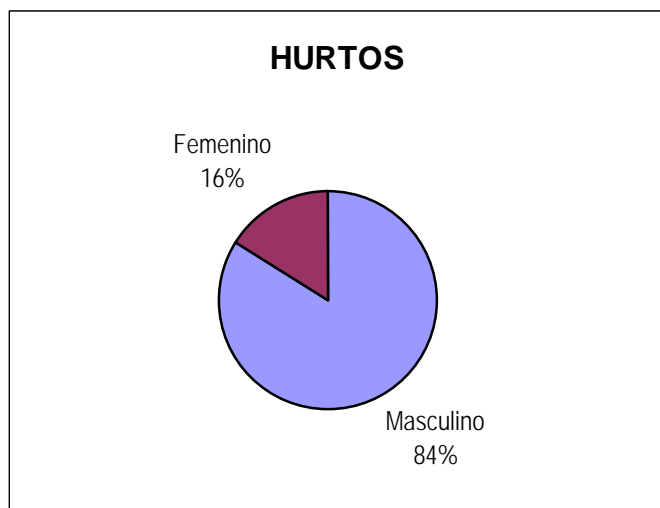
Distribución de robo y robo de automotores según arma

Delitos	ARMA DE FUEGO	OTRA ARMA	SIN ARMAS	Cantidad Total de Hechos
ROBOS (Excluidos Autos y Bancos)	860	326	5.954	7.140
ROBO DE AUTOS	2	7	38	47
ROBO DE BANCOS	0	0	0	0



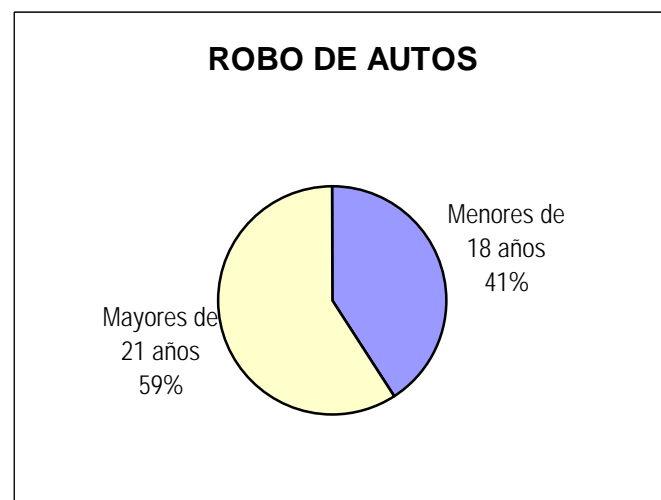
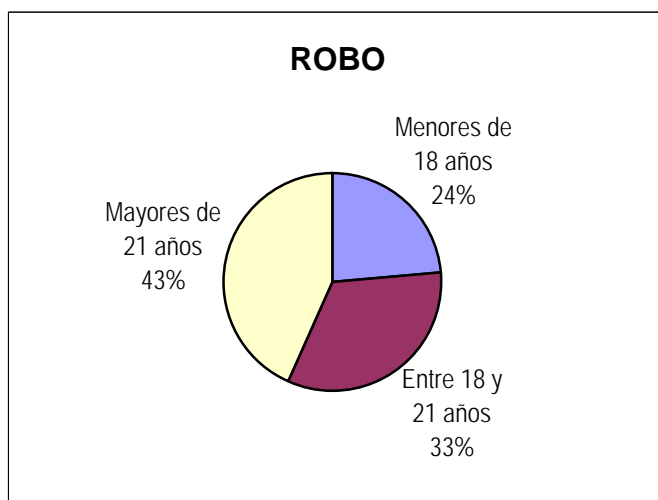
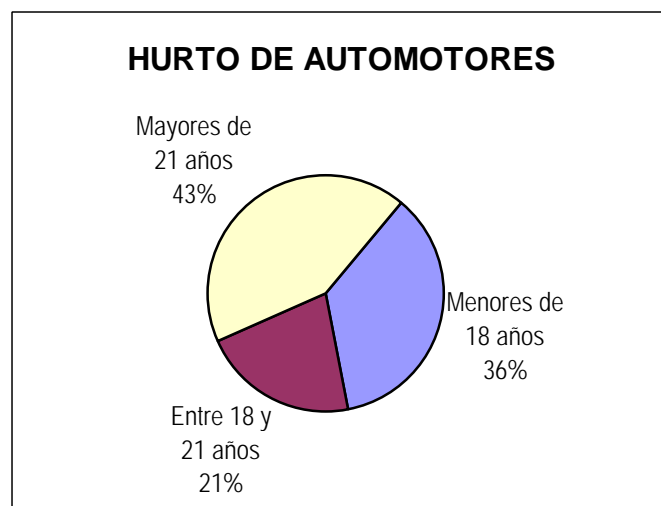
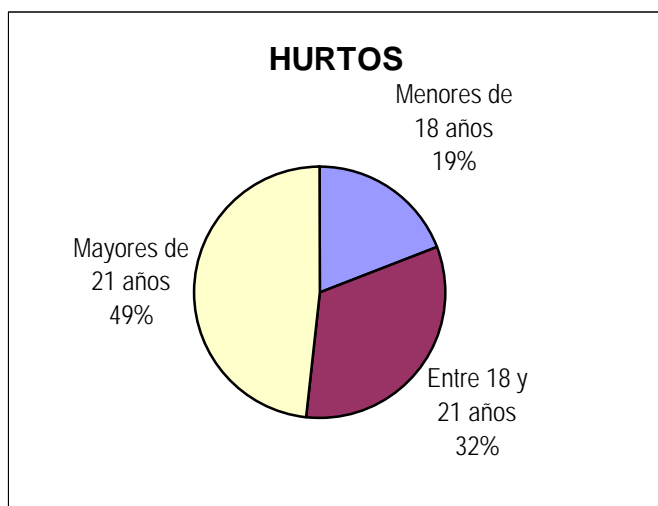
Distribución de inculpados conocidos según sexo

Delitos	Masculino	Femenino	Cantidad Total de Inculpados conocidos
HURTOS (Excluidos hurto de automotor)	864	167	1.031
HURTO DE AUTOMOTORES	13	1	14
ROBOS (Excluidos Autos y Bancos)	1.014	58	1.072
ROBO DE AUTOS	22	3	25
ROBO DE BANCOS	0	0	0



Distribución de inculpados conocidos según grupos de edad

Delitos	Menores de 18 años	Entre 18 y 21 años	Mayores de 21 años	Cantidad Total de Inculpados conocidos
HURTOS (Excluidos hurto de automotor)	200	338	504	1.042
HURTO DE AUTOMOTORES	5	3	6	14
ROBOS (Excluidos Autos y Bancos)	225	315	413	953
ROBO DE AUTOS	9	0	13	22
ROBO DE BANCOS	0	0	0	0

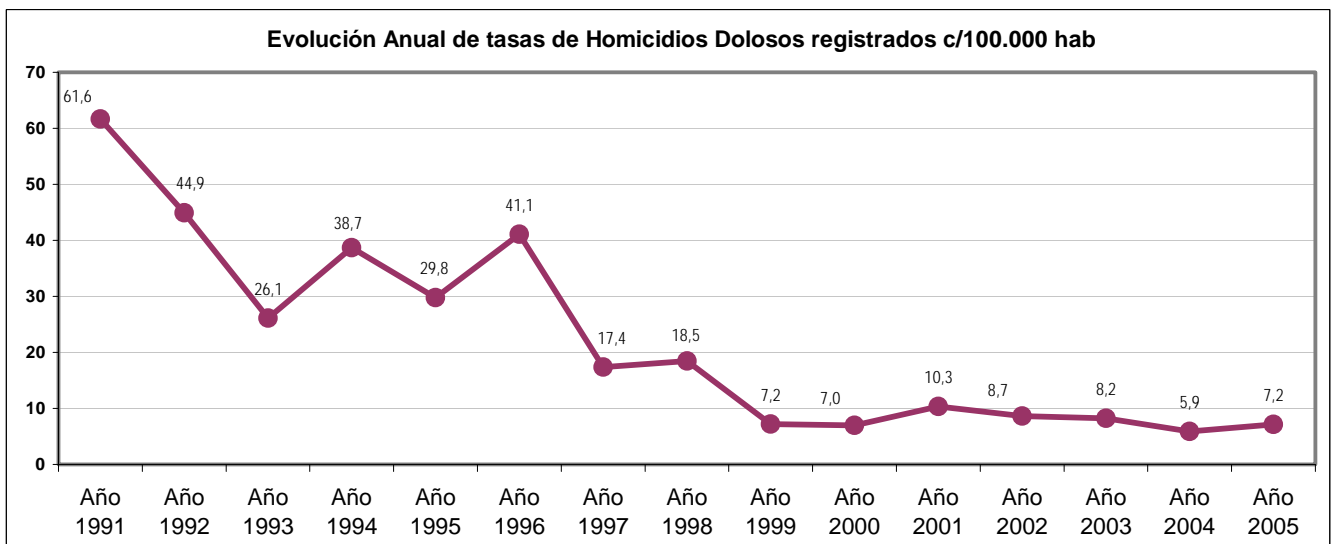
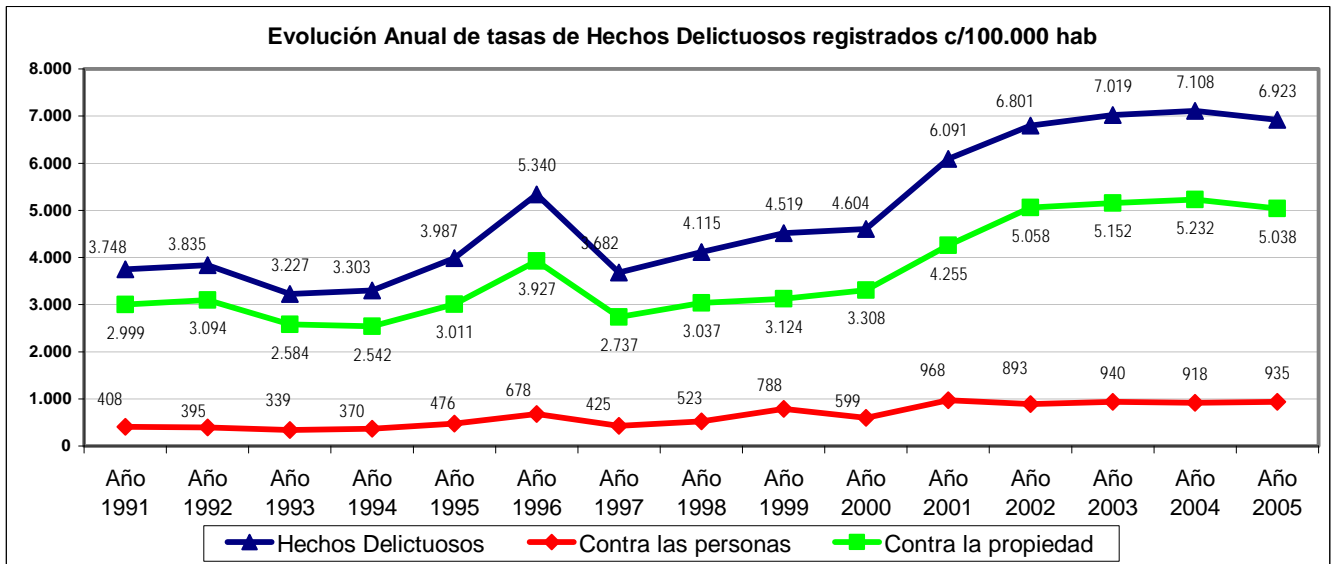


NEUQUEN

Evolución anual de Hechos Delictuosos registrados												
Delito	Año 1991		Año 1992		Año 1993		Año 1994		Año 1995		Año 1996	
	V.Abs.	Tasa	V.Abs.	Tasa	V.Abs.	Tasa	V.Abs.	Tasa	V.Abs.	Tasa	V.Abs.	Tasa
Hechos Delictuosos	14.655	3.748,00	15.614	3.835,00	13.728	3.227,00	14.683	3.303,00	18.472	3.987,00	25.728	5.340,00
Contra las personas	1.597	408,00	1.607	395,00	1.442	339,00	1.644	370,00	2.206	476,00	3.265	678,00
Contra la propiedad	11.726	2.999,00	12.598	3.094,00	10.992	2.584,00	11.297	2.542,00	13.949	3.011,00	18.920	3.927,00
Homicidios Dolosos	241	61,64	183	44,94	111	26,09	172	38,70	138	29,79	198	41,09

Delito	Año 1997		Año 1998		Año 1999		Año 2000		Año 2001		Año 2002	
	V.Abs.	Tasa	V.Abs.	Tasa	V.Abs.	Tasa	V.Abs.	Tasa	V.Abs.	Tasa	V.Abs.	Tasa
Hechos Delictuosos	18.443	3.682,00	21.417	4.115,00	24.418	4.519,00	25.814	4.604,00	28.881	6.091,00	32.248	6.801,00
Contra las personas	2.130	425,00	2.724	523,00	4.259	788,00	3.358	599,00	4.590	968,00	4.233	893,00
Contra la propiedad	13.707	2.737,00	15.805	3.037,00	16.884	3.124,00	18.548	3.308,00	20.174	4.255,00	23.984	5.038,00
Homicidios Dolosos	87	17,37	96	18,45	39	7,22	39	6,96	49	10,33	41	8,65

Delito	Año 2003		Año 2004		Año 2005	
	V.Abs.	Tasa	V.Abs.	Tasa	V.Abs.	Tasa
Hechos Delictuosos	33.280	7.019,00	33.703	7.108,01	32.824	6.922,63
Contra las personas	4.458	940,00	4.353	918,05	4.435	935,35
Contra la propiedad	24.429	5.152,00	24.809	5.232,26	23.886	5.037,59
Homicidios Dolosos	39	8,23	28	5,91	34	7,17



Provincia de Neuquén - Año 2005

CANTIDAD DE SENTENCIAS CONDENATORIAS*: 886

DISTRIBUCIÓN DE HECHOS DELICTIVOS Y SENTENCIAS CONDENATORIAS POR TIPO DE DELITO

Tipo de Delito	Año 2005		
	Cantidad de hechos delictivos	**Sentencias Condenatorias según delito	PORCENTAJE
<i>Homicidios Dolosos</i>	34	28	82,35%
Total de Delitos contra las personas	4.435	219	4,94%
<i>Robos</i>	9.898	333	3,36%
Total de Delitos contra la Propiedad	23.886	515	2,16%
Delitos contra el Honor	26	0	0,00%
Delitos contra la Integridad sexual	154	36	23,38%
Delitos contra el Estado Civil	6	0	0,00%
Delitos contra la Libertad	3.086	72	2,33%
Delitos contra la Seguridad Pública	85	22	25,88%
Delitos contra el Orden Público	52	0	0,00%
Delitos contra la Seguridad de la Nación	5	0	0,00%
Delitos contra los Poderes Públicos	25	0	0,00%
Delitos contra la Administración Pública	174	99	56,90%
Delitos contra la Fe Pública	118	16	13,56%
Delitos previstos en Leyes Especiales	604	11	1,82%
Delitos previstos en Ley 23.737	168	67	39,88%

* Los datos referidos a sentencias condenatorias en sede penal son suministrados por el Registro Nacional de Reincidencia y Estadística Criminal. No se incluyen las absoluciones.

** El total de esta columna no coincide con el total de sentencias condenatorias debido a que estas pueden incluir más de un delito.