

SISTEMA NACIONAL DE INFORMACIÓN CRIMINAL

INFORME ANUAL 2002

NEUQUEN

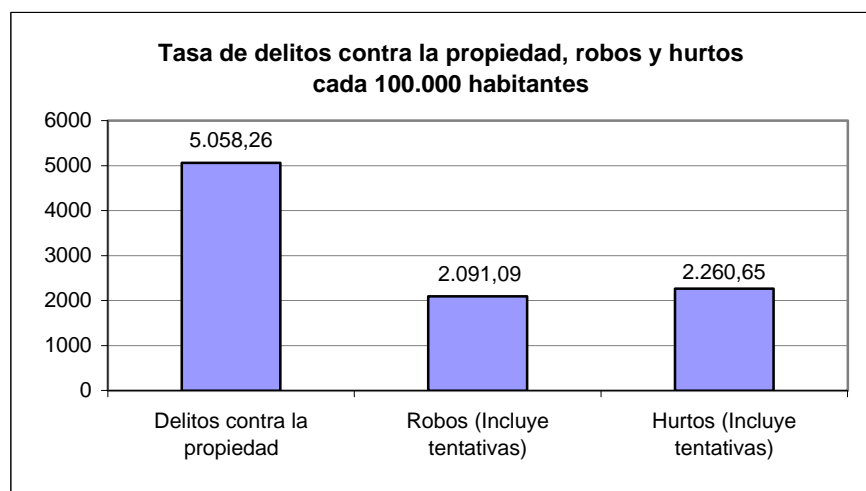
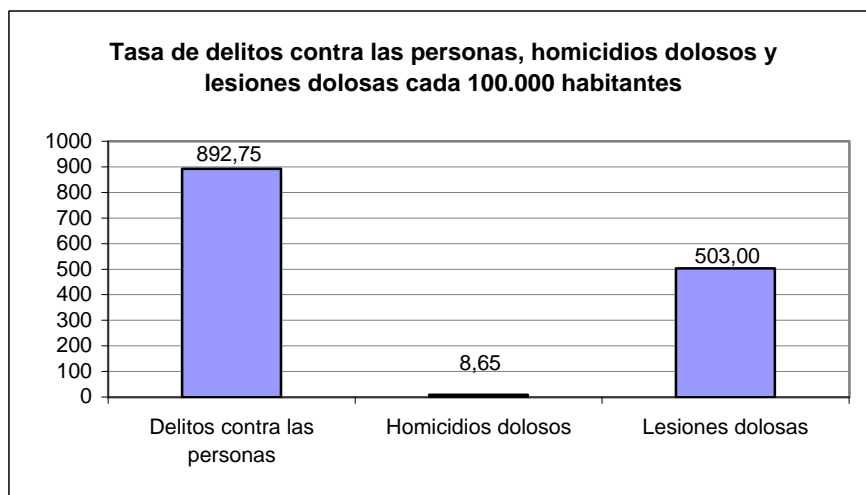
Dirección Nacional de Política Criminal - Ministerio de Justicia, Seguridad y DD. HH.

HECHOS DELICTIVOS REGISTRADOS		NEUQUEN	
TOTAL AÑO 2002			
Tipo de Delito	Total de hechos	Tasa cada 100.000 hab.	
DELITOS CONTRA LAS PERSONAS			
Homicidios dolosos	41	8,65	
Homicidios dolosos en grado de tentativa	7	1,48	
Homicidios culposos en accidentes de tránsito	47	9,91	
Homicidios culposos por otros hechos	8	1,69	
Lesiones dolosas	2.385	503,00	
Lesiones culposas en accidentes de tránsito	938	197,83	
Lesiones culposas por otros hechos	174	36,70	
Otros delitos contra las personas	633	133,50	
Total de delitos contra las personas	4.233	892,75	
DELITOS CONTRA LA INTEGRIDAD SEXUAL Y EL HONOR			
Delitos contra el honor	25	5,27	
Violaciones	26	5,48	
Otros delitos contra la integridad sexual	96	20,25	
Total de delitos contra la integridad sexual y el honor	147	31,00	
DELITOS CONTRA LA LIBERTAD			
Amenazas	2.978	628,06	
Otros delitos contra la libertad	95	20,04	
Total de delitos contra la libertad	3.073	648,10	
DELITOS CONTRA LA PROPIEDAD			
Robos y tentativas de robo (excluye los agravados por el resultado de lesiones y/o muertes)	9.667	2.038,78	
Robos agravados y tentativas de robo agravado por el resultado de lesiones y/o muerte.	248	52,30	
Hurtos y tentativa de hurto.	10.719	2.260,65	
Otros delitos contra la propiedad	3.350	706,52	
Total de delitos contra la propiedad	23.984	5.058,26	
DELITOS CONTRA EL ESTADO Y LA COMUNIDAD			
Delitos contra la seguridad pública	79	16,66	
Delitos contra el orden público	59	12,44	
Delitos contra la seguridad de la nación	0	0,00	
Delitos contra los poderes públicos y el orden constitucional	8	1,69	
Delitos contra la administración pública	159	33,53	
Delitos contra la fe pública	112	23,62	
Total de delitos contra el estado y la comunidad	417	87,95	
DELITOS CONTRA EL ESTADO CIVIL			
LEY 23.737 (estupefacientes)	36	7,59	
OTROS DELITOS PREVISTOS EN LEYES ESPECIALES	355	74,87	
TOTAL DE HECHOS DELICTIVOS		32.248	6.801,15

NEUQUEN

TASAS DE HECHOS DELICTIVOS, DELITOS CONTRA LAS PERSONAS, HOMICIDIOS DOLOSOS Y LESIONES DOLOSAS, DELITOS CONTRA LA PROPIEDAD, ROBOS Y HURTOS AÑO 2002

TIPO DE DELITO	CANTIDAD	TASA CADA 100.000 HAB.
Total de Hechos Delictivos	32.248	6.801,15
<i>Delitos contra las personas</i>	4.233	892,75
Homicidios dolosos	41	8,65
Lesiones dolosas	2.385	503,00
<i>Delitos contra la propiedad</i>	23.984	5.058,26
Robos (Incluye tentativas)	9.915	2.091,09
Hurtos (Incluye tentativas)	10.719	2.260,65



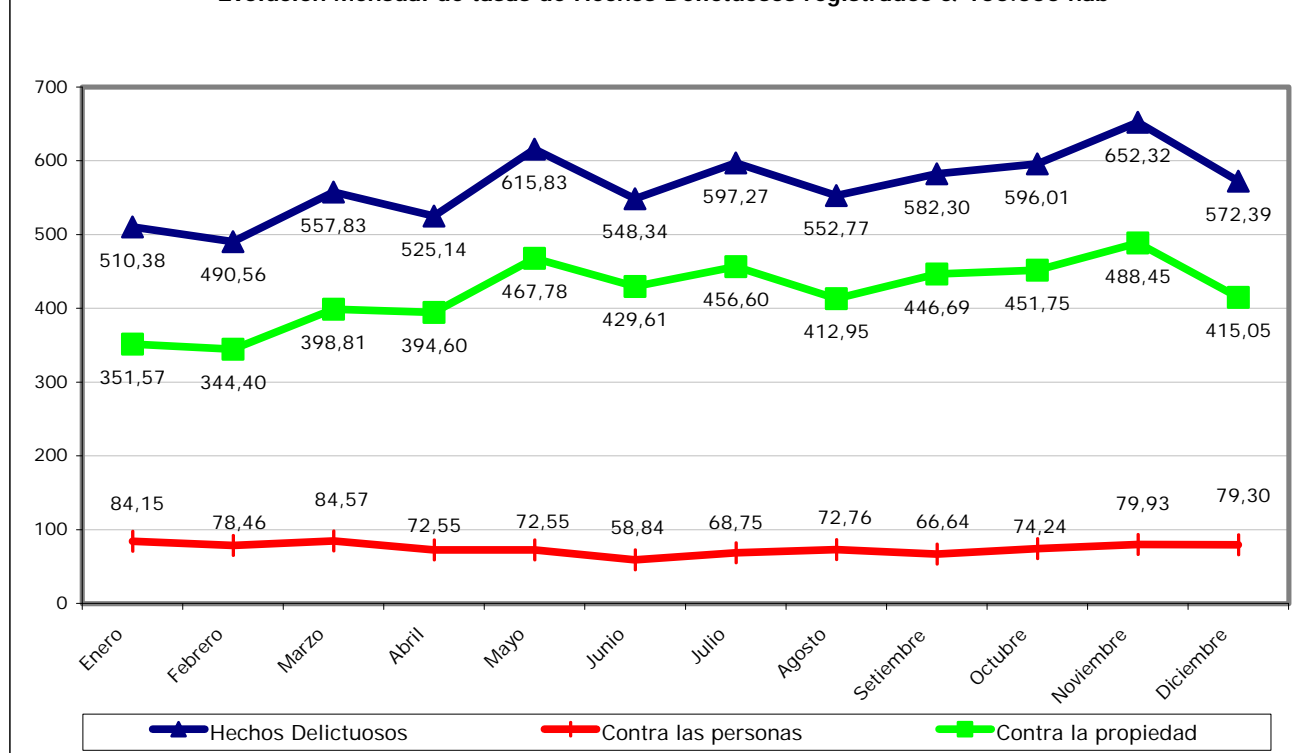
NEUQUEN

Evolución mensual de Hechos Delictuosos registrados - Año 2002

Delito	Enero		Febrero		Marzo		Abril		Mayo		Junio	
	V.Abs.	Tasa	V.Abs.	Tasa	V.Abs.	Tasa	V.Abs.	Tasa	V.Abs.	Tasa	V.Abs.	Tasa
Hechos Delictuosos	2.420	510,38	2.326	490,56	2.645	557,83	2.490	525,14	2.920	615,83	2.600	548,34
<i>Contra las personas</i>	399	84,15	372	78,46	401	84,57	344	72,55	344	72,55	279	58,84
Homicidios Dolosos	2	0,42	5	1,05	1	0,21	1	0,21	2	0,42	5	1,05
Lesiones Dolosas	198	41,76	212	44,71	231	48,72	211	44,50	176	37,12	161	33,96
<i>Contra la propiedad</i>	1.667	351,57	1.633	344,40	1.891	398,81	1.871	394,60	2.218	467,78	2.037	429,61
Robos (con tentativa)	753	158,81	695	146,58	789	166,40	764	161,13	920	194,03	872	183,91
Hurtos (con tentativa)	675	142,36	721	152,06	864	182,22	877	184,96	982	207,11	901	190,02

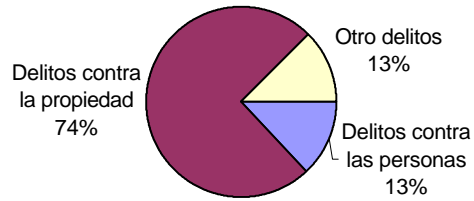
Delito	Julio		Agosto		Setiembre		Octubre		Noviembre		Diciembre	
	V.Abs.	Tasa	V.Abs.	Tasa	V.Abs.	Tasa	V.Abs.	Tasa	V.Abs.	Tasa	V.Abs.	Tasa
Hechos Delictuosos	2.832	597,27	2.621	552,77	2.761	582,30	2.826	596,01	3.093	652,32	2.714	572,39
<i>Contra las personas</i>	326	68,75	345	72,76	316	66,64	352	74,24	379	79,93	376	79,30
Homicidios Dolosos	2	0,42	3	0,63	3	0,63	9	1,90	5	1,05	3	0,63
Lesiones Dolosas	198	41,76	193	40,70	171	36,06	197	41,55	223	47,03	214	45,13
<i>Contra la propiedad</i>	2.165	456,60	1.958	412,95	2.118	446,69	2.142	451,75	2.316	488,45	1.968	415,05
Robos (con tentativa)	930	196,14	793	167,24	878	185,17	872	183,91	893	188,34	756	159,44
Hurtos (con tentativa)	900	189,81	902	190,23	947	199,72	948	199,93	1.108	233,68	894	188,55

Evolución Mensual de tasas de Hechos Delictuosos registrados c/100.000 hab

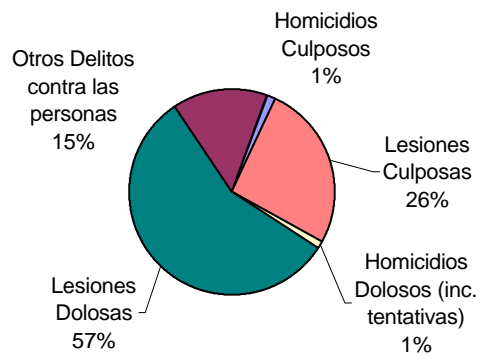


NEUQUEN AÑO 2002

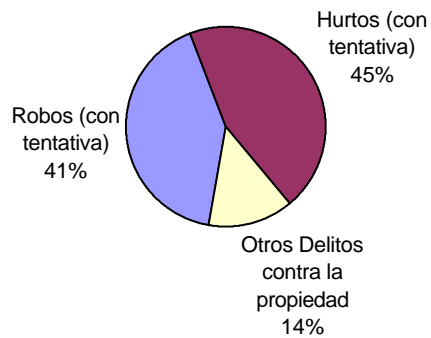
Distribución de hechos delictuosos registrados



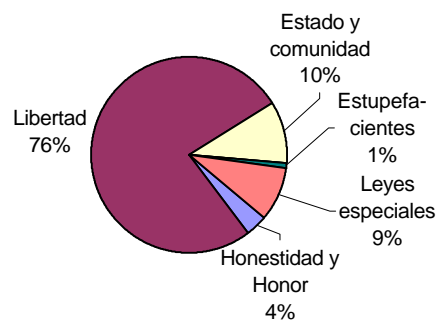
Distribución de delitos contra las personas



Distribución de delitos contra la propiedad



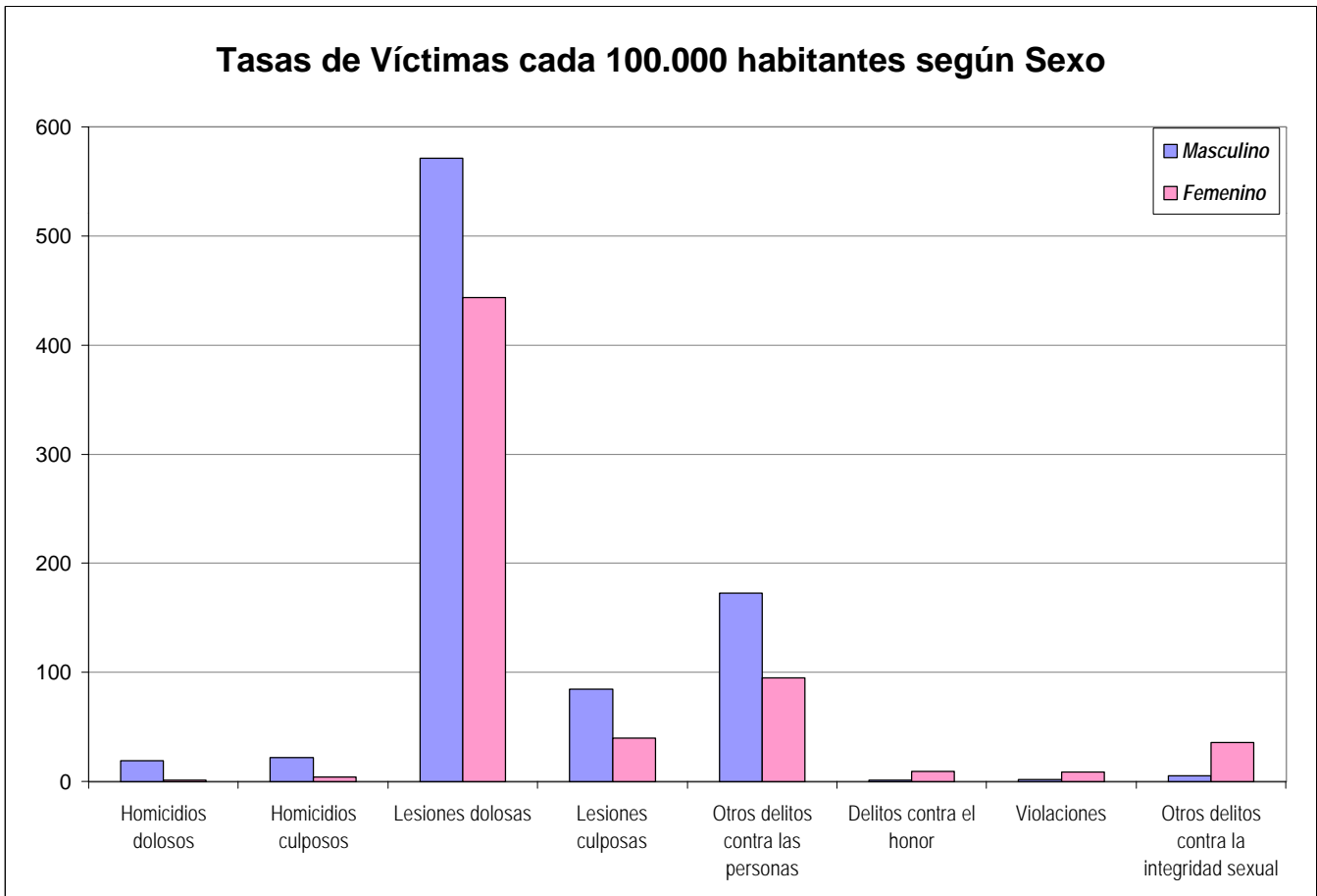
Distribución de otros hechos delictuosos registrados



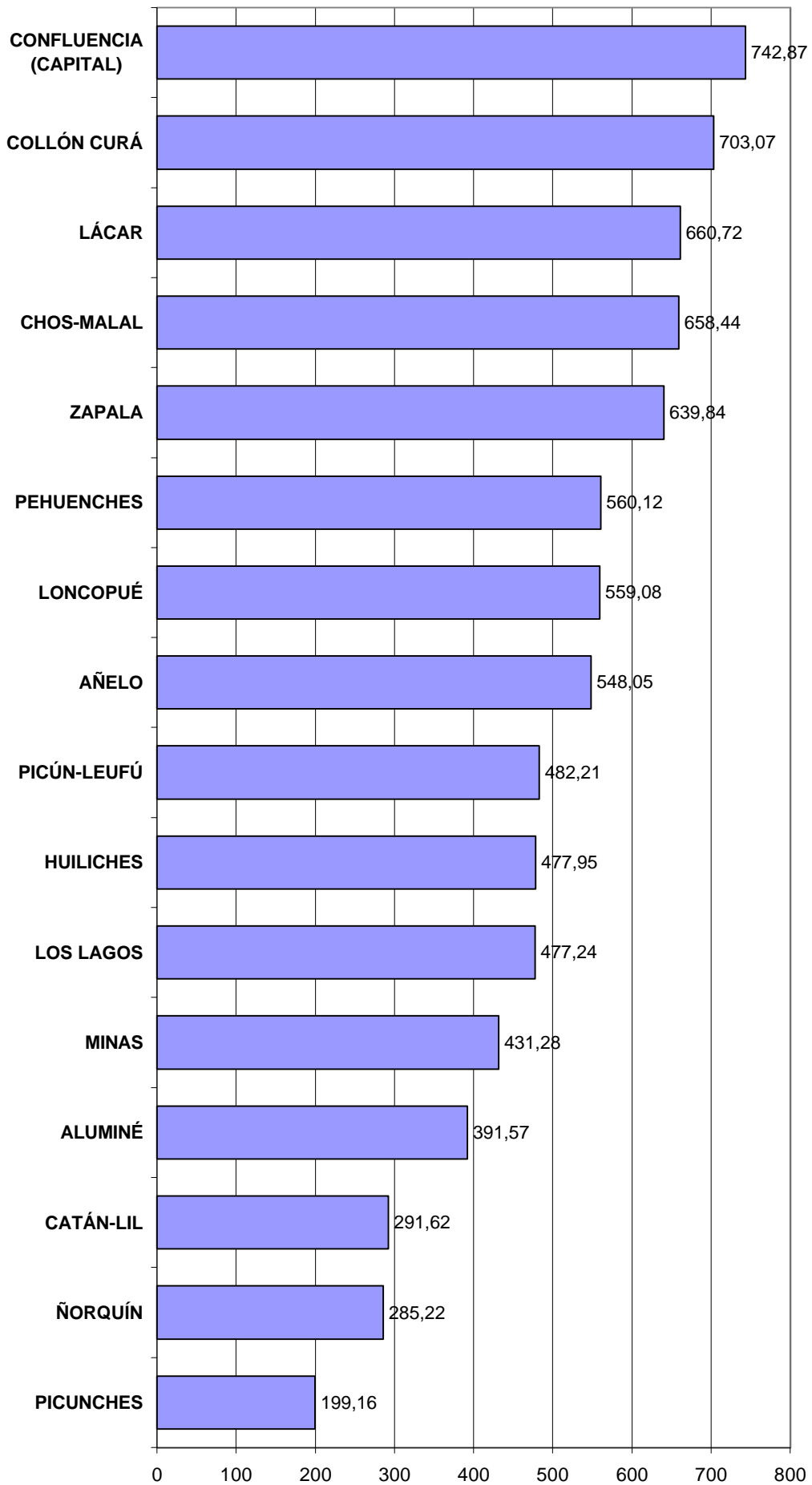
Delitos contra las Personas, contra la Honestidad y el Honor - HECHOS Y VICTIMAS	NEUQUEN
---	----------------

AÑO 2002

Tipo de Delito	HECHOS		VICTIMAS						
	Total de Hechos	Tasa de Hechos c/100.000 hab.	Masculino	Tasa de Víctimas Masculinas c/100.000 hab.	Femenino	Tasa de Víctimas Femeninas c/100.000 hab.	No Consta	Total Víctimas	Tasa del total de Víctimas c/100.000 hab.
DELITOS CONTRA LAS PERSONAS									
Homicidios dolosos	41	8,65	39	16,51	2	0,84	0	41	8,65
Homicidios dolosos en grado de tentativa	7	1,48	6	2,54	1	0,42	0	7	1,48
Homicidios culposos en accidentes de tránsito	47	9,91	43	18,20	8	3,36	0	51	10,76
Homicidios culposos por otros hechos	8	1,69	8	3,39	2	0,84	1	11	2,32
Lesiones dolosas	2.385	503,00	1.350	571,39	1.055	443,48	27	2.432	512,91
Lesiones culposas en accidentes de tránsito	938	197,83	73	30,90	36	15,13	0	109	22,99
Lesiones culposas por otros hechos	174	36,70	127	53,75	59	24,80	0	186	39,23
Otros delitos contra las personas	633	133,50	408	172,69	226	95,00	11	645	136,03
Total de delitos contra las personas	4.233	892,75	2.054	869,36	1.389	583,89	39	3.482	734,36
DELITOS CONTRA LA INTEGRIDAD SEXUAL Y EL HONOR									
Delitos contra el honor	25	5,27	3	1,27	22	9,25	0	25	5,27
Violaciones	26	5,48	4	1,69	21	8,83	2	27	5,69
Otros delitos contra la integridad sexual	96	20,25	12	5,08	85	35,73	0	97	20,46
Total de delitos contra la integridad sexual y el honor	147	31,00	19	8,04	128	53,81	2	149	31,42
TOTALES	4.380	923,75	2.073	877,40	1.517	637,69	41	3.631	765,78



Tasas de Hechos Delictivos registrados cada 10.000 hab. por Departamento



PLANILLA DE FRECUENCIAS SNIC POR DEPARTAMENTOS

DELITOS	FRECUENCIA	TASA C/10000 Hab.
ALUMINÉ		
DELITOS CONTRA LAS PERSONAS		
Homicidios dolosos	0	0,00
Homicidios dolosos en grado de tentativa	0	0,00
Homicidios culposos en accidentes de tránsito	0	0,00
Homicidios culposos por otros hechos	0	0,00
Lesiones dolosas	6	9,51
Lesiones culposas en accidentes de tránsito	1	1,59
Lesiones culposas por otros hechos	6	9,51
Otros delitos contra las personas	30	47,56
Total de delitos contra las personas	43	68,17
DELITOS CONTRA LA INTEGRIDAD SEXUAL Y EL HONOR		
Delitos contra el honor	1	1,59
Violaciones	2	3,17
Otros delitos contra la integridad sexual	0	0,00
Total de delitos contra la integridad sexual y el honor	3	4,76
DELITOS CONTRA LA LIBERTAD		
Amenazas	16	25,36
Otros delitos contra la libertad	0	0,00
Total de delitos contra la libertad	16	25,36
DELITOS CONTRA LA PROPIEDAD		
Robos y tentativas de robo (ex. los agrav. por el res. de lesiones y/o muertes)	67	106,21
Robos agrav. y tentativas de robo agrav. por el res. de lesiones y/o muerte.	0	0,00
Hurtos y tentativa de hurto.	69	109,38
Otros delitos contra la propiedad	37	58,66
Total de delitos contra la propiedad	173	274,25
DELITOS CONTRA EL ESTADO Y LA COMUNIDAD		
Delitos contra la seguridad pública	3	4,76
Delitos contra el orden público	1	1,59
Delitos contra la seguridad de la nación	0	0,00
Delitos contra los poderes públicos y el orden constitucional	0	0,00
Delitos contra la administración pública	1	1,59
Delitos contra la fe pública	1	1,59
Total de delitos contra el estado y la comunidad	6	9,51
DELITOS CONTRA EL ESTADO CIVIL	0	0,00
LEY 23.737 (estupefacientes)	0	0,00
OTROS DELITOS PREVISTOS EN LEYES ESPECIALES	6	9,51
TOTAL DE HECHOS DELICTUOSOS	247	391,57

AÑELO		
DELITOS CONTRA LAS PERSONAS		
Homicidios dolosos	0	0,00
Homicidios dolosos en grado de tentativa	0	0,00
Homicidios culposos en accidentes de tránsito	5	6,62
Homicidios culposos por otros hechos	1	1,32
Lesiones dolosas	49	64,87
Lesiones culposas en accidentes de tránsito	6	7,94
Lesiones culposas por otros hechos	4	5,30
Otros delitos contra las personas	17	22,50
Total de delitos contra las personas	82	108,55
DELITOS CONTRA LA INTEGRIDAD SEXUAL Y EL HONOR		
Delitos contra el honor	0	0,00
Violaciones	1	1,32
Otros delitos contra la integridad sexual	3	3,97
Total de delitos contra la integridad sexual y el honor	4	5,30
DELITOS CONTRA LA LIBERTAD		
Amenazas	35	46,33
Otros delitos contra la libertad	0	0,00
Total de delitos contra la libertad	35	46,33
DELITOS CONTRA LA PROPIEDAD		
Robos y tentativas de robo (ex. los agrav. por el res. de lesiones y/o muertes)	98	129,73
Robos agrav. y tentativas de robo agrav. por el res. de lesiones y/o muerte.	0	0,00
Hurtos y tentativa de hurto.	141	186,66
Otros delitos contra la propiedad	42	55,60
Total de delitos contra la propiedad	281	371,99
DELITOS CONTRA EL ESTADO Y LA COMUNIDAD		
Delitos contra la seguridad pública	1	1,32
Delitos contra el orden público	0	0,00
Delitos contra la seguridad de la nación	0	0,00
Delitos contra los poderes públicos y el orden constitucional	0	0,00
Delitos contra la administración pública	3	3,97
Delitos contra la fe pública	2	2,65
Total de delitos contra el estado y la comunidad	6	7,94
DELITOS CONTRA EL ESTADO CIVIL	0	0,00
LEY 23.737 (estupefacientes)	0	0,00
OTROS DELITOS PREVISTOS EN LEYES ESPECIALES	6	7,94
TOTAL DE HECHOS DELICTUOSOS	414	548,05

DELITOS	FRECUENCIA	TASA C/10000 Hab.
CATÁN-LIL		
DELITOS CONTRA LAS PERSONAS		
Homicidios dolosos	1	4,05
Homicidios dolosos en grado de tentativa	0	0,00
Homicidios culposos en accidentes de tránsito	0	0,00
Homicidios culposos por otros hechos	0	0,00
Lesiones dolosas	3	12,15
Lesiones culposas en accidentes de tránsito	0	0,00
Lesiones culposas por otros hechos	1	4,05
Otros delitos contra las personas	4	16,20
Total de delitos contra las personas	9	36,45
DELITOS CONTRA LA INTEGRIDAD SEXUAL Y EL HONOR		
Delitos contra el honor	0	0,00
Violaciones	0	0,00
Otros delitos contra la integridad sexual	0	0,00
Total de delitos contra la integridad sexual y el honor	0	0,00
DELITOS CONTRA LA LIBERTAD		
Amenazas	5	20,25
Otros delitos contra la libertad	0	0,00
Total de delitos contra la libertad	5	20,25
DELITOS CONTRA LA PROPIEDAD		
Robos y tentativas de robo (ex. los agrav. por el res. de lesiones y/o muertes)	11	44,55
Robos agrav. y tentativas de robo agrav. por el res. de lesiones y/o muerte.	0	0,00
Hurtos y tentativa de hurto.	30	121,51
Otros delitos contra la propiedad	13	52,65
Total de delitos contra la propiedad	54	218,71
DELITOS CONTRA EL ESTADO Y LA COMUNIDAD		
Delitos contra la seguridad pública	0	0,00
Delitos contra el orden público	0	0,00
Delitos contra la seguridad de la nación	0	0,00
Delitos contra los poderes públicos y el orden constitucional	0	0,00
Delitos contra la administración pública	0	0,00
Delitos contra la fe pública	1	4,05
Total de delitos contra el estado y la comunidad	1	4,05
DELITOS CONTRA EL ESTADO CIVIL	0	0,00
LEY 23.737 (estupefacientes)	0	0,00
OTROS DELITOS PREVISTOS EN LEYES ESPECIALES	3	12,15
TOTAL DE HECHOS DELICTIVOS	72	291,62

COLLÓN CURÁ		
DELITOS CONTRA LAS PERSONAS		
Homicidios dolosos	0	0,00
Homicidios dolosos en grado de tentativa	0	0,00
Homicidios culposos en accidentes de tránsito	0	0,00
Homicidios culposos por otros hechos	2	4,55
Lesiones dolosas	16	36,41
Lesiones culposas en accidentes de tránsito	11	25,03
Lesiones culposas por otros hechos	11	25,03
Otros delitos contra las personas	2	4,55
Total de delitos contra las personas	42	95,56
DELITOS CONTRA LA INTEGRIDAD SEXUAL Y EL HONOR		
Delitos contra el honor	0	0,00
Violaciones	0	0,00
Otros delitos contra la integridad sexual	1	2,28
Total de delitos contra la integridad sexual y el honor	1	2,28
DELITOS CONTRA LA LIBERTAD		
Amenazas	26	59,16
Otros delitos contra la libertad	5	11,38
Total de delitos contra la libertad	31	70,53
DELITOS CONTRA LA PROPIEDAD		
Robos y tentativas de robo (ex. los agrav. por el res. de lesiones y/o muertes)	48	109,22
Robos agrav. y tentativas de robo agrav. por el res. de lesiones y/o muerte.	0	0,00
Hurtos y tentativa de hurto.	93	211,60
Otros delitos contra la propiedad	54	122,87
Total de delitos contra la propiedad	195	443,69
DELITOS CONTRA EL ESTADO Y LA COMUNIDAD		
Delitos contra la seguridad pública	0	0,00
Delitos contra el orden público	2	4,55
Delitos contra la seguridad de la nación	0	0,00
Delitos contra los poderes públicos y el orden constitucional	0	0,00
Delitos contra la administración pública	3	6,83
Delitos contra la fe pública	7	15,93
Total de delitos contra el estado y la comunidad	12	27,30
DELITOS CONTRA EL ESTADO CIVIL	1	2,28
LEY 23.737 (estupefacientes)	0	0,00
OTROS DELITOS PREVISTOS EN LEYES ESPECIALES	27	61,43
TOTAL DE HECHOS DELICTIVOS	309	703,07

DELITOS	FRECUENCIA	TASA C/10000 Hab.
CONFLUENCIA (CAPITAL)		
DELITOS CONTRA LAS PERSONAS		
Homicidios dolosos	33	1,05
Homicidios dolosos en grado de tentativa	5	0,16
Homicidios culposos en accidentes de tránsito	25	0,79
Homicidios culposos por otros hechos	4	0,13
Lesiones dolosas	1743	55,37
Lesiones culposas en accidentes de tránsito	761	24,17
Lesiones culposas por otros hechos	127	4,03
Otros delitos contra las personas	280	8,89
Total de delitos contra las personas	2978	94,60
DELITOS CONTRA LA INTEGRIDAD SEXUAL Y EL HONOR		
Delitos contra el honor	18	0,57
Violaciones	13	0,41
Otros delitos contra la integridad sexual	64	2,03
Total de delitos contra la integridad sexual y el honor	95	3,02
DELITOS CONTRA LA LIBERTAD		
Amenazas	2166	68,81
Otros delitos contra la libertad	63	2,00
Total de delitos contra la libertad	2229	70,81
DELITOS CONTRA LA PROPIEDAD		
Robos y tentativas de robo (ex. los agrav. por el res. de lesiones y/o muertes)	7756	246,38
Robos agrav. y tentativas de robo agrav. por el res. de lesiones y/o muerte.	237	7,53
Hurtos y tentativa de hurto.	7487	237,84
Otros delitos contra la propiedad	2111	67,06
Total de delitos contra la propiedad	17591	558,81
DELITOS CONTRA EL ESTADO Y LA COMUNIDAD		
Delitos contra la seguridad pública	66	2,10
Delitos contra el orden público	46	1,46
Delitos contra la seguridad de la nación	0	0,00
Delitos contra los poderes públicos y el orden constitucional	4	0,13
Delitos contra la administración pública	109	3,46
Delitos contra la fe pública	46	1,46
Total de delitos contra el estado y la comunidad	271	8,61
DELITOS CONTRA EL ESTADO CIVIL	1	0,03
LEY 23.737 (estupefacientes)	23	0,73
OTROS DELITOS PREVISTOS EN LEYES ESPECIALES	197	6,26
TOTAL DE HECHOS DELICTUOSOS	23385	742,87

CHOS-MALAL		
DELITOS CONTRA LAS PERSONAS		
Homicidios dolosos	2	1,41
Homicidios dolosos en grado de tentativa	0	0,00
Homicidios culposos en accidentes de tránsito	0	0,00
Homicidios culposos por otros hechos	0	0,00
Lesiones dolosas	96	67,68
Lesiones culposas en accidentes de tránsito	8	5,64
Lesiones culposas por otros hechos	2	1,41
Otros delitos contra las personas	31	21,85
Total de delitos contra las personas	139	97,99
DELITOS CONTRA LA INTEGRIDAD SEXUAL Y EL HONOR		
Delitos contra el honor	1	0,70
Violaciones	0	0,00
Otros delitos contra la integridad sexual	3	2,11
Total de delitos contra la integridad sexual y el honor	4	2,82
DELITOS CONTRA LA LIBERTAD		
Amenazas	92	64,86
Otros delitos contra la libertad	0	0,00
Total de delitos contra la libertad	92	64,86
DELITOS CONTRA LA PROPIEDAD		
Robos y tentativas de robo (ex. los agrav. por el res. de lesiones y/o muertes)	160	112,80
Robos agrav. y tentativas de robo agrav. por el res. de lesiones y/o muerte.	0	0,00
Hurtos y tentativa de hurto.	395	278,46
Otros delitos contra la propiedad	126	88,83
Total de delitos contra la propiedad	681	480,08
DELITOS CONTRA EL ESTADO Y LA COMUNIDAD		
Delitos contra la seguridad pública	1	0,70
Delitos contra el orden público	1	0,70
Delitos contra la seguridad de la nación	0	0,00
Delitos contra los poderes públicos y el orden constitucional	1	0,70
Delitos contra la administración pública	0	0,00
Delitos contra la fe pública	9	6,34
Total de delitos contra el estado y la comunidad	12	8,46
DELITOS CONTRA EL ESTADO CIVIL	0	0,00
LEY 23.737 (estupefacientes)	0	0,00
OTROS DELITOS PREVISTOS EN LEYES ESPECIALES	6	4,23
TOTAL DE HECHOS DELICTUOSOS	934	658,44

DELITOS	FRECUENCIA	TASA C/10000 Hab.
HUILICHES		
DELITOS CONTRA LAS PERSONAS		
Homicidios dolosos	1	0,79
Homicidios dolosos en grado de tentativa	0	0,00
Homicidios culposos en accidentes de tránsito	2	1,57
Homicidios culposos por otros hechos	0	0,00
Lesiones dolosas	81	63,78
Lesiones culposas en accidentes de tránsito	13	10,24
Lesiones culposas por otros hechos	0	0,00
Otros delitos contra las personas	1	0,79
Total de delitos contra las personas	98	77,17
DELITOS CONTRA LA INTEGRIDAD SEXUAL Y EL HONOR		
Delitos contra el honor	0	0,00
Violaciones	0	0,00
Otros delitos contra la integridad sexual	0	0,00
Total de delitos contra la integridad sexual y el honor	0	0,00
DELITOS CONTRA LA LIBERTAD		
Amenazas	24	18,90
Otros delitos contra la libertad	6	4,72
Total de delitos contra la libertad	30	23,62
DELITOS CONTRA LA PROPIEDAD		
Robos y tentativas de robo (ex. los agrav. por el res. de lesiones y/o muertes)	110	86,61
Robos agrav. y tentativas de robo agrav. por el res. de lesiones y/o muerte.	0	0,00
Hurtos y tentativa de hurto.	243	191,34
Otros delitos contra la propiedad	96	75,59
Total de delitos contra la propiedad	449	353,54
DELITOS CONTRA EL ESTADO Y LA COMUNIDAD		
Delitos contra la seguridad pública	2	1,57
Delitos contra el orden público	0	0,00
Delitos contra la seguridad de la nación	0	0,00
Delitos contra los poderes públicos y el orden constitucional	0	0,00
Delitos contra la administración pública	9	7,09
Delitos contra la fe pública	2	1,57
Total de delitos contra el estado y la comunidad	13	10,24
DELITOS CONTRA EL ESTADO CIVIL	0	0,00
LEY 23.737 (estupefacientes)	1	0,79
OTROS DELITOS PREVISTOS EN LEYES ESPECIALES	16	12,60
TOTAL DE HECHOS DELICTIVOSOS	607	477,95

LÁCAR		
DELITOS CONTRA LAS PERSONAS		
Homicidios dolosos	1	0,41
Homicidios dolosos en grado de tentativa	0	0,00
Homicidios culposos en accidentes de tránsito	1	0,41
Homicidios culposos por otros hechos	0	0,00
Lesiones dolosas	92	37,29
Lesiones culposas en accidentes de tránsito	28	11,35
Lesiones culposas por otros hechos	0	0,00
Otros delitos contra las personas	83	33,64
Total de delitos contra las personas	205	83,10
DELITOS CONTRA LA INTEGRIDAD SEXUAL Y EL HONOR		
Delitos contra el honor	1	0,41
Violaciones	1	0,41
Otros delitos contra la integridad sexual	7	2,84
Total de delitos contra la integridad sexual y el honor	9	3,65
DELITOS CONTRA LA LIBERTAD		
Amenazas	209	84,72
Otros delitos contra la libertad	5	2,03
Total de delitos contra la libertad	214	86,75
DELITOS CONTRA LA PROPIEDAD		
Robos y tentativas de robo (ex. los agrav. por el res. de lesiones y/o muertes)	343	139,04
Robos agrav. y tentativas de robo agrav. por el res. de lesiones y/o muerte.	0	0,00
Hurtos y tentativa de hurto.	616	249,70
Otros delitos contra la propiedad	199	80,66
Total de delitos contra la propiedad	1158	469,40
DELITOS CONTRA EL ESTADO Y LA COMUNIDAD		
Delitos contra la seguridad pública	1	0,41
Delitos contra el orden público	3	1,22
Delitos contra la seguridad de la nación	0	0,00
Delitos contra los poderes públicos y el orden constitucional	0	0,00
Delitos contra la administración pública	3	1,22
Delitos contra la fe pública	3	1,22
Total de delitos contra el estado y la comunidad	10	4,05
DELITOS CONTRA EL ESTADO CIVIL	0	0,00
LEY 23.737 (estupefacientes)	0	0,00
OTROS DELITOS PREVISTOS EN LEYES ESPECIALES	34	13,78
TOTAL DE HECHOS DELICTIVOSOS	1630	660,72

DELITOS	FRECUENCIA	TASA C/10000 Hab.
LONCOPUÉ		
DELITOS CONTRA LAS PERSONAS		
Homicidios dolosos	0	0,00
Homicidios dolosos en grado de tentativa	0	0,00
Homicidios culposos en accidentes de tránsito	0	0,00
Homicidios culposos por otros hechos	0	0,00
Lesiones dolosas	65	100,67
Lesiones culposas en accidentes de tránsito	2	3,10
Lesiones culposas por otros hechos	0	0,00
Otros delitos contra las personas	9	13,94
Total de delitos contra las personas	76	117,70
DELITOS CONTRA LA INTEGRIDAD SEXUAL Y EL HONOR		
Delitos contra el honor	1	1,55
Violaciones	0	0,00
Otros delitos contra la integridad sexual	5	7,74
Total de delitos contra la integridad sexual y el honor	6	9,29
DELITOS CONTRA LA LIBERTAD		
Amenazas	77	119,25
Otros delitos contra la libertad	3	4,65
Total de delitos contra la libertad	80	123,90
DELITOS CONTRA LA PROPIEDAD		
Robos y tentativas de robo (ex. los agrav. por el res. de lesiones y/o muertes)	17	26,33
Robos agrav. y tentativas de robo agrav. por el res. de lesiones y/o muerte.	0	0,00
Hurtos y tentativa de hurto.	102	157,97
Otros delitos contra la propiedad	63	97,57
Total de delitos contra la propiedad	182	281,86
DELITOS CONTRA EL ESTADO Y LA COMUNIDAD		
Delitos contra la seguridad pública	2	3,10
Delitos contra el orden público	0	0,00
Delitos contra la seguridad de la nación	0	0,00
Delitos contra los poderes públicos y el orden constitucional	1	1,55
Delitos contra la administración pública	0	0,00
Delitos contra la fe pública	6	9,29
Total de delitos contra el estado y la comunidad	9	13,94
DELITOS CONTRA EL ESTADO CIVIL	0	0,00
LEY 23.737 (estupefacientes)	3	4,65
OTROS DELITOS PREVISTOS EN LEYES ESPECIALES	5	7,74
TOTAL DE HECHOS DELICTIVOS	361	559,08

LOS LAGOS		
DELITOS CONTRA LAS PERSONAS		
Homicidios dolosos	0	0,00
Homicidios dolosos en grado de tentativa	0	0,00
Homicidios culposos en accidentes de tránsito	4	4,62
Homicidios culposos por otros hechos	0	0,00
Lesiones dolosas	0	0,00
Lesiones culposas en accidentes de tránsito	14	16,18
Lesiones culposas por otros hechos	10	11,56
Otros delitos contra las personas	24	27,73
Total de delitos contra las personas	52	60,09
DELITOS CONTRA LA INTEGRIDAD SEXUAL Y EL HONOR		
Delitos contra el honor	0	0,00
Violaciones	3	3,47
Otros delitos contra la integridad sexual	3	3,47
Total de delitos contra la integridad sexual y el honor	6	6,93
DELITOS CONTRA LA LIBERTAD		
Amenazas	45	52,00
Otros delitos contra la libertad	1	1,16
Total de delitos contra la libertad	46	53,15
DELITOS CONTRA LA PROPIEDAD		
Robos y tentativas de robo (ex. los agrav. por el res. de lesiones y/o muertes)	85	98,22
Robos agrav. y tentativas de robo agrav. por el res. de lesiones y/o muerte.	7	8,09
Hurtos y tentativa de hurto.	147	169,86
Otros delitos contra la propiedad	61	70,49
Total de delitos contra la propiedad	300	346,66
DELITOS CONTRA EL ESTADO Y LA COMUNIDAD		
Delitos contra la seguridad pública	0	0,00
Delitos contra el orden público	0	0,00
Delitos contra la seguridad de la nación	0	0,00
Delitos contra los poderes públicos y el orden constitucional	0	0,00
Delitos contra la administración pública	0	0,00
Delitos contra la fe pública	1	1,16
Total de delitos contra el estado y la comunidad	1	1,16
DELITOS CONTRA EL ESTADO CIVIL	0	0,00
LEY 23.737 (estupefacientes)	1	1,16
OTROS DELITOS PREVISTOS EN LEYES ESPECIALES	7	8,09
TOTAL DE HECHOS DELICTIVOS	413	477,24

DELITOS	FRECUENCIA	TASA C/10000 Hab.
MINAS		
DELITOS CONTRA LAS PERSONAS		
Homicidios dolosos	0	0,00
Homicidios dolosos en grado de tentativa	0	0,00
Homicidios culposos en accidentes de tránsito	2	2,83
Homicidios culposos por otros hechos	0	0,00
Lesiones dolosas	34	48,08
Lesiones culposas en accidentes de tránsito	15	21,21
Lesiones culposas por otros hechos	3	4,24
Otros delitos contra las personas	8	11,31
Total de delitos contra las personas	62	87,67
DELITOS CONTRA LA INTEGRIDAD SEXUAL Y EL HONOR		
Delitos contra el honor	0	0,00
Violaciones	0	0,00
Otros delitos contra la integridad sexual	2	2,83
Total de delitos contra la integridad sexual y el honor	2	2,83
DELITOS CONTRA LA LIBERTAD		
Amenazas	40	56,56
Otros delitos contra la libertad	1	1,41
Total de delitos contra la libertad	41	57,98
DELITOS CONTRA LA PROPIEDAD		
Robos y tentativas de robo (ex. los agrav. por el res. de lesiones y/o muertes)	51	72,12
Robos agrav. y tentativas de robo agrav. por el res. de lesiones y/o muerte.	1	1,41
Hurtos y tentativa de hurto.	81	114,54
Otros delitos contra la propiedad	44	62,22
Total de delitos contra la propiedad	177	250,28
DELITOS CONTRA EL ESTADO Y LA COMUNIDAD		
Delitos contra la seguridad pública	0	0,00
Delitos contra el orden público	4	5,66
Delitos contra la seguridad de la nación	0	0,00
Delitos contra los poderes públicos y el orden constitucional	0	0,00
Delitos contra la administración pública	3	4,24
Delitos contra la fe pública	3	4,24
Total de delitos contra el estado y la comunidad	10	14,14
DELITOS CONTRA EL ESTADO CIVIL	1	1,41
LEY 23.737 (estupefacientes)	1	1,41
OTROS DELITOS PREVISTOS EN LEYES ESPECIALES	11	15,55
TOTAL DE HECHOS DELICTUOSOS	305	431,28

ÑORQUÍN		
DELITOS CONTRA LAS PERSONAS		
Homicidios dolosos	0	0,00
Homicidios dolosos en grado de tentativa	0	0,00
Homicidios culposos en accidentes de tránsito	0	0,00
Homicidios culposos por otros hechos	0	0,00
Lesiones dolosas	11	23,77
Lesiones culposas en accidentes de tránsito	5	10,80
Lesiones culposas por otros hechos	3	6,48
Otros delitos contra las personas	5	10,80
Total de delitos contra las personas	24	51,86
DELITOS CONTRA LA INTEGRIDAD SEXUAL Y EL HONOR		
Delitos contra el honor	0	0,00
Violaciones	0	0,00
Otros delitos contra la integridad sexual	3	6,48
Total de delitos contra la integridad sexual y el honor	3	6,48
DELITOS CONTRA LA LIBERTAD		
Amenazas	18	38,89
Otros delitos contra la libertad	0	0,00
Total de delitos contra la libertad	18	38,89
DELITOS CONTRA LA PROPIEDAD		
Robos y tentativas de robo (ex. los agrav. por el res. de lesiones y/o muertes)	19	41,05
Robos agrav. y tentativas de robo agrav. por el res. de lesiones y/o muerte.	0	0,00
Hurtos y tentativa de hurto.	43	92,91
Otros delitos contra la propiedad	24	51,86
Total de delitos contra la propiedad	86	185,83
DELITOS CONTRA EL ESTADO Y LA COMUNIDAD		
Delitos contra la seguridad pública	0	0,00
Delitos contra el orden público	0	0,00
Delitos contra la seguridad de la nación	0	0,00
Delitos contra los poderes públicos y el orden constitucional	0	0,00
Delitos contra la administración pública	0	0,00
Delitos contra la fe pública	0	0,00
Total de delitos contra el estado y la comunidad	0	0,00
DELITOS CONTRA EL ESTADO CIVIL	0	0,00
LEY 23.737 (estupefacientes)	0	0,00
OTROS DELITOS PREVISTOS EN LEYES ESPECIALES	1	2,16
TOTAL DE HECHOS DELICTUOSOS	132	285,22

DELITOS	FRECUENCIA	TASA C/10000 Hab.
PEHUENCHES		
DELITOS CONTRA LAS PERSONAS		
Homicidios dolosos	1	0,73
Homicidios dolosos en grado de tentativa	0	0,00
Homicidios culposos en accidentes de tránsito	1	0,73
Homicidios culposos por otros hechos	0	0,00
Lesiones dolosas	85	61,75
Lesiones culposas en accidentes de tránsito	3	2,18
Lesiones culposas por otros hechos	0	0,00
Otros delitos contra las personas	5	3,63
Total de delitos contra las personas	95	69,02
DELITOS CONTRA LA INTEGRIDAD SEXUAL Y EL HONOR		
Delitos contra el honor	1	0,73
Violaciones	1	0,73
Otros delitos contra la integridad sexual	1	0,73
Total de delitos contra la integridad sexual y el honor	3	2,18
DELITOS CONTRA LA LIBERTAD		
Amenazas	82	59,57
Otros delitos contra la libertad	9	6,54
Total de delitos contra la libertad	91	66,11
DELITOS CONTRA LA PROPIEDAD		
Robos y tentativas de robo (ex. los agrav. por el res. de lesiones y/o muertes)	266	193,24
Robos agrav. y tentativas de robo agrav. por el res. de lesiones y/o muerte.	2	1,45
Hurtos y tentativa de hurto.	227	164,91
Otros delitos contra la propiedad	63	45,77
Total de delitos contra la propiedad	558	405,38
DELITOS CONTRA EL ESTADO Y LA COMUNIDAD		
Delitos contra la seguridad pública	0	0,00
Delitos contra el orden público	1	0,73
Delitos contra la seguridad de la nación	0	0,00
Delitos contra los poderes públicos y el orden constitucional	0	0,00
Delitos contra la administración pública	1	0,73
Delitos contra la fe pública	7	5,09
Total de delitos contra el estado y la comunidad	9	6,54
DELITOS CONTRA EL ESTADO CIVIL		
LEY 23.737 (estupefacientes)	0	0,00
OTROS DELITOS PREVISTOS EN LEYES ESPECIALES	15	10,90
TOTAL DE HECHOS DELICTUOSOS	771	560,12

PICUNCHES		
DELITOS CONTRA LAS PERSONAS		
Homicidios dolosos	0	0,00
Homicidios dolosos en grado de tentativa	0	0,00
Homicidios culposos en accidentes de tránsito	0	0,00
Homicidios culposos por otros hechos	1	1,56
Lesiones dolosas	12	18,67
Lesiones culposas en accidentes de tránsito	0	0,00
Lesiones culposas por otros hechos	0	0,00
Otros delitos contra las personas	1	1,56
Total de delitos contra las personas	14	21,78
DELITOS CONTRA LA INTEGRIDAD SEXUAL Y EL HONOR		
Delitos contra el honor	0	0,00
Violaciones	2	3,11
Otros delitos contra la integridad sexual	1	1,56
Total de delitos contra la integridad sexual y el honor	3	4,67
DELITOS CONTRA LA LIBERTAD		
Amenazas	3	4,67
Otros delitos contra la libertad	0	0,00
Total de delitos contra la libertad	3	4,67
DELITOS CONTRA LA PROPIEDAD		
Robos y tentativas de robo (ex. los agrav. por el res. de lesiones y/o muertes)	21	32,67
Robos agrav. y tentativas de robo agrav. por el res. de lesiones y/o muerte.	0	0,00
Hurtos y tentativa de hurto.	64	99,58
Otros delitos contra la propiedad	19	29,56
Total de delitos contra la propiedad	104	161,82
DELITOS CONTRA EL ESTADO Y LA COMUNIDAD		
Delitos contra la seguridad pública	1	1,56
Delitos contra el orden público	0	0,00
Delitos contra la seguridad de la nación	0	0,00
Delitos contra los poderes públicos y el orden constitucional	0	0,00
Delitos contra la administración pública	0	0,00
Delitos contra la fe pública	0	0,00
Total de delitos contra el estado y la comunidad	1	1,56
DELITOS CONTRA EL ESTADO CIVIL		
LEY 23.737 (estupefacientes)	0	0,00
OTROS DELITOS PREVISTOS EN LEYES ESPECIALES	3	4,67
TOTAL DE HECHOS DELICTUOSOS	128	199,16

DELITOS	FRECUENCIA	TASA C/10000 Hab.
PICÚN-LEUFÚ		
DELITOS CONTRA LAS PERSONAS		
Homicidios dolosos	0	0,00
Homicidios dolosos en grado de tentativa	0	0,00
Homicidios culposos en accidentes de tránsito	1	2,34
Homicidios culposos por otros hechos	0	0,00
Lesiones dolosas	8	18,73
Lesiones culposas en accidentes de tránsito	9	21,07
Lesiones culposas por otros hechos	2	4,68
Otros delitos contra las personas	3	7,02
Total de delitos contra las personas	23	53,84
DELITOS CONTRA LA INTEGRIDAD SEXUAL Y EL HONOR		
Delitos contra el honor	0	0,00
Violaciones	1	2,34
Otros delitos contra la integridad sexual	1	2,34
Total de delitos contra la integridad sexual y el honor	2	4,68
DELITOS CONTRA LA LIBERTAD		
Amenazas	16	37,45
Otros delitos contra la libertad	0	0,00
Total de delitos contra la libertad	16	37,45
DELITOS CONTRA LA PROPIEDAD		
Robos y tentativas de robo (ex. los agrav. por el res. de lesiones y/o muertes)	44	103,00
Robos agrav. y tentativas de robo agrav. por el res. de lesiones y/o muerte.	1	2,34
Hurtos y tentativa de hurto.	81	189,61
Otros delitos contra la propiedad	21	49,16
Total de delitos contra la propiedad	147	344,10
DELITOS CONTRA EL ESTADO Y LA COMUNIDAD		
Delitos contra la seguridad pública	0	0,00
Delitos contra el orden público	0	0,00
Delitos contra la seguridad de la nación	0	0,00
Delitos contra los poderes públicos y el orden constitucional	2	4,68
Delitos contra la administración pública	5	11,70
Delitos contra la fe pública	1	2,34
Total de delitos contra el estado y la comunidad	8	18,73
DELITOS CONTRA EL ESTADO CIVIL	0	0,00
LEY 23.737 (estupefacientes)	0	0,00
OTROS DELITOS PREVISTOS EN LEYES ESPECIALES	10	23,41
TOTAL DE HECHOS DELICTUOSOS	206	482,21

ZAPALA		
DELITOS CONTRA LAS PERSONAS		
Homicidios dolosos	2	0,56
Homicidios dolosos en grado de tentativa	2	0,56
Homicidios culposos en accidentes de tránsito	6	1,68
Homicidios culposos por otros hechos	0	0,00
Lesiones dolosas	84	23,46
Lesiones culposas en accidentes de tránsito	62	17,32
Lesiones culposas por otros hechos	5	1,40
Otros delitos contra las personas	130	36,31
Total de delitos contra las personas	291	81,27
DELITOS CONTRA LA INTEGRIDAD SEXUAL Y EL HONOR		
Delitos contra el honor	2	0,56
Violaciones	2	0,56
Otros delitos contra la integridad sexual	2	0,56
Total de delitos contra la integridad sexual y el honor	6	1,68
DELITOS CONTRA LA LIBERTAD		
Amenazas	124	34,63
Otros delitos contra la libertad	2	0,56
Total de delitos contra la libertad	126	35,19
DELITOS CONTRA LA PROPIEDAD		
Robos y tentativas de robo (ex. los agrav. por el res. de lesiones y/o muertes)	566	158,07
Robos agrav. y tentativas de robo agrav. por el res. de lesiones y/o muerte.	0	0,00
Hurtos y tentativa de hurto.	897	250,52
Otros delitos contra la propiedad	377	105,29
Total de delitos contra la propiedad	1840	513,88
DELITOS CONTRA EL ESTADO Y LA COMUNIDAD		
Delitos contra la seguridad pública	2	0,56
Delitos contra el orden público	0	0,00
Delitos contra la seguridad de la nación	0	0,00
Delitos contra los poderes públicos y el orden constitucional	0	0,00
Delitos contra la administración pública	21	5,86
Delitos contra la fe pública	2	0,56
Total de delitos contra el estado y la comunidad	25	6,98
DELITOS CONTRA EL ESTADO CIVIL	0	0,00
LEY 23.737 (estupefacientes)	1	0,28
OTROS DELITOS PREVISTOS EN LEYES ESPECIALES	2	0,56
TOTAL DE HECHOS DELICTUOSOS	2291	639,84

Reporte Anual del Sistema de Alerta Temprana - HOMICIDIOS

Provincia de NEUQUEN - Año 2002

Cuadro Resumen. Total de homicidios por mes

Hechos	HOMICIDIOS DOLOSOS		HOMICIDIOS CULPOSOS EN HECHOS DE TRANSITO	
	SNIC	SAT	SNIC	SAT
Enero	2	1	9	8
Febrero	5	5	5	4
Marzo	1	1	3	3
Abril	1	1	5	5
Mayo	2	2	3	3
Junio	5	5	1	1
Julio	2	2	2	2
Agosto	3	3	6	6
Septiembre	3	3	2	2
Octubre	9	9	1	1
Noviembre	5	5	8	8
Diciembre	3	3	2	2
Total	41	40	47	45
Promedio mensual	3		4	
Tasa c/100 mil hab.	8,65		9,91	

Aclaración: Del total de los homicidios dolosos y culposos en hechos de tránsito informados en las planillas de hechos delictuosos (SNIC), se posee información detallada solamente del total que aparece en la columna del Sistema de Alerta Temprana (SAT).

Cuadro Resumen. Total de homicidios del año*

Tipo de Homicidio	Valores Absolutos	Tipos de Homicidios
Homicidios dolosos	41	<p style="text-align: center;">Tipos de Homicidios</p> <p>Homicidios culposos en tránsito 49%</p> <p>Homicidios dolosos 43%</p> <p>Homicidios culposos por otros hechos** 8%</p>
Homicidios culposos en tránsito	47	
Homicidios culposos por otros hechos**	8	
Total de Homicidios	96	

*Los datos de este cuadro provienen de las planillas de Hechos Delictuosos

**De los Homicidios Culposos por otros hechos no se cuenta con información más detallada.

Homicidios Dolosos

Provincia de NEUQUEN - Año 2002

Cuadro Resumen de Homicidios dolosos.

Cantidad total de hechos, de víctimas y de imputados

<i>Homicidios dolosos</i>	Hechos	Víctimas	Imputados
	40	40	27

Serie hechos

En esta serie de cuadros se presenta información resumida acerca de las características del tipo de hecho homicidio doloso.

Cuadro 1. Distribución de frecuencias de homicidios dolosos por tipo de lugar de ocurrencia

Tipo de lugar	Cant.
Vía Pública	17
Domicilio Particular	14
Comercio	2
Interior de Rodados	
Cárcel o Comisaría	
Otro Lugar	6
Sin Datos	1
<i>Total</i>	40

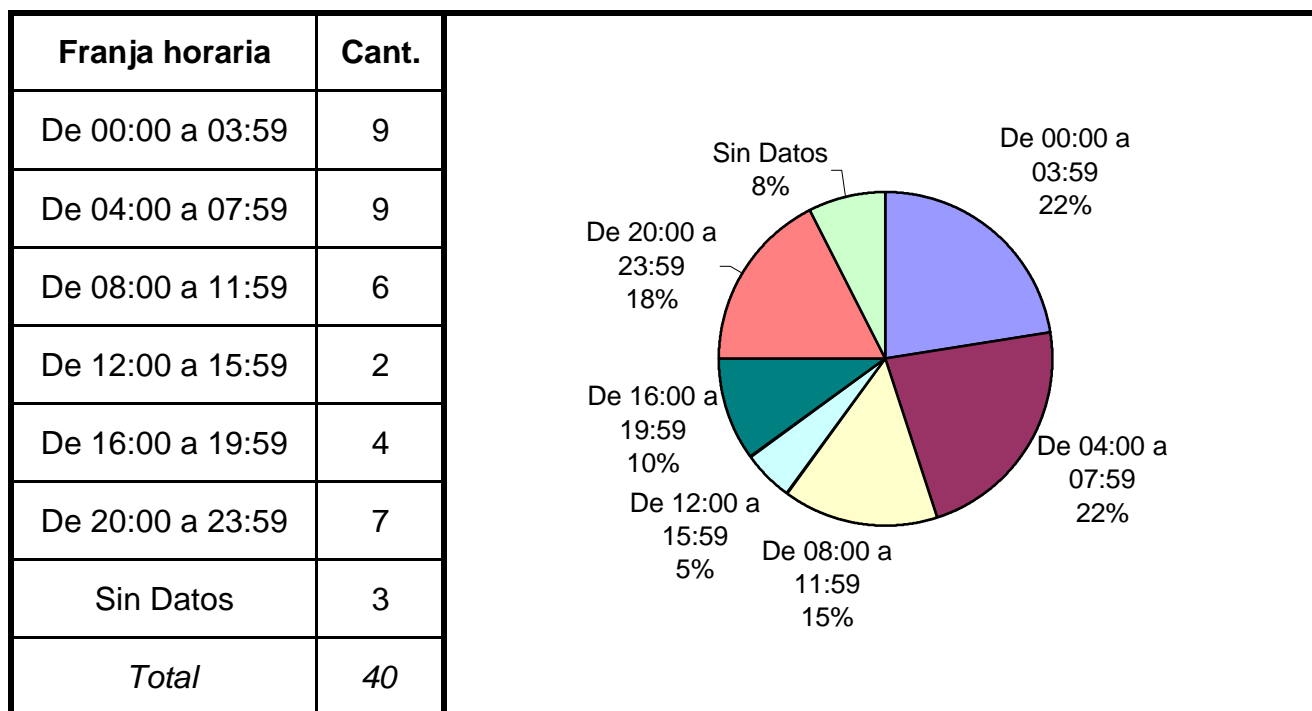
Detailed description of Cuadro 1: The table lists the number of homicides for each location. The pie chart shows the percentage distribution: Vía Pública (42%), Domicilio Particular (35%), Otro Lugar (15%), Comercio (5%), and Sin Datos (3%).

Cuadro 2. Distribución de frecuencias de homicidios dolosos por clase de arma

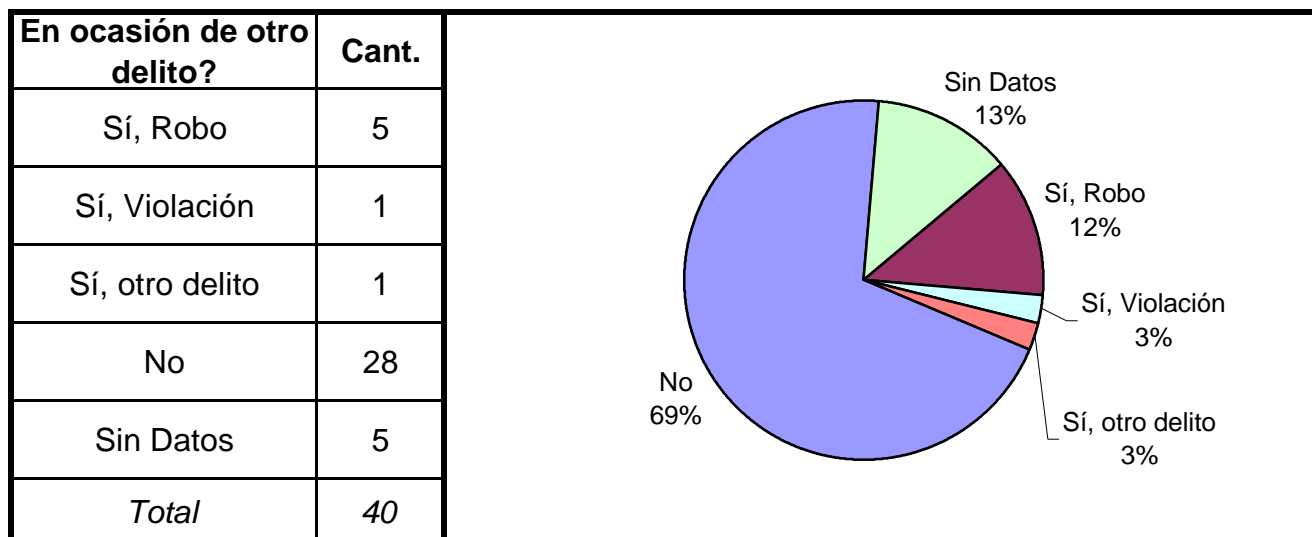
Clase de arma	Cant.
De Fuego	15
Blanca	15
Otra Arma	1
Sin Armas	8
Sin Datos	1
<i>Total</i>	40

Detailed description of Cuadro 2: The table lists the number of homicides for each weapon type. The pie chart shows the percentage distribution: De Fuego (37%), Blanca (37%), Sin Armas (20%), Sin Datos (3%), and Otra Arma (3%).

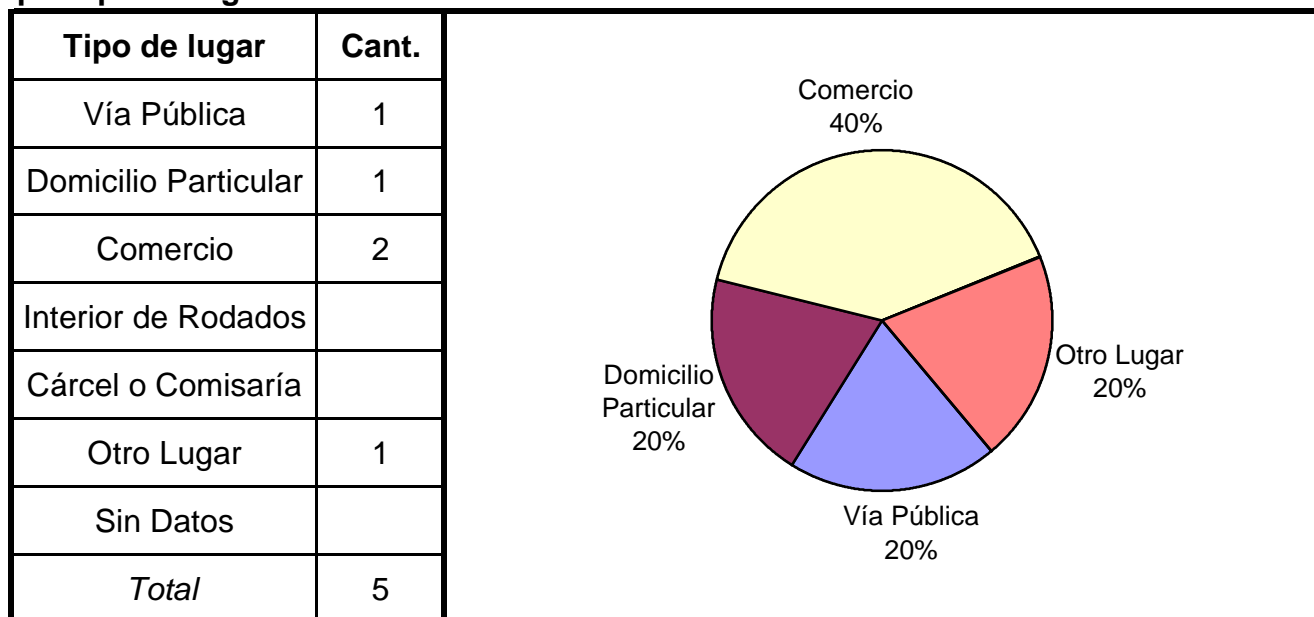
Cuadro 3. Distribución de frecuencias de homicidios dolosos por franja horaria de ocurrencia



Cuadro 4. Distribución de frecuencias de homicidios dolosos según circunstancias en que se produjeron



Cuadro 5. Distribución de frecuencias de homicidios dolosos en ocasión de robo por tipo de lugar de ocurrencia

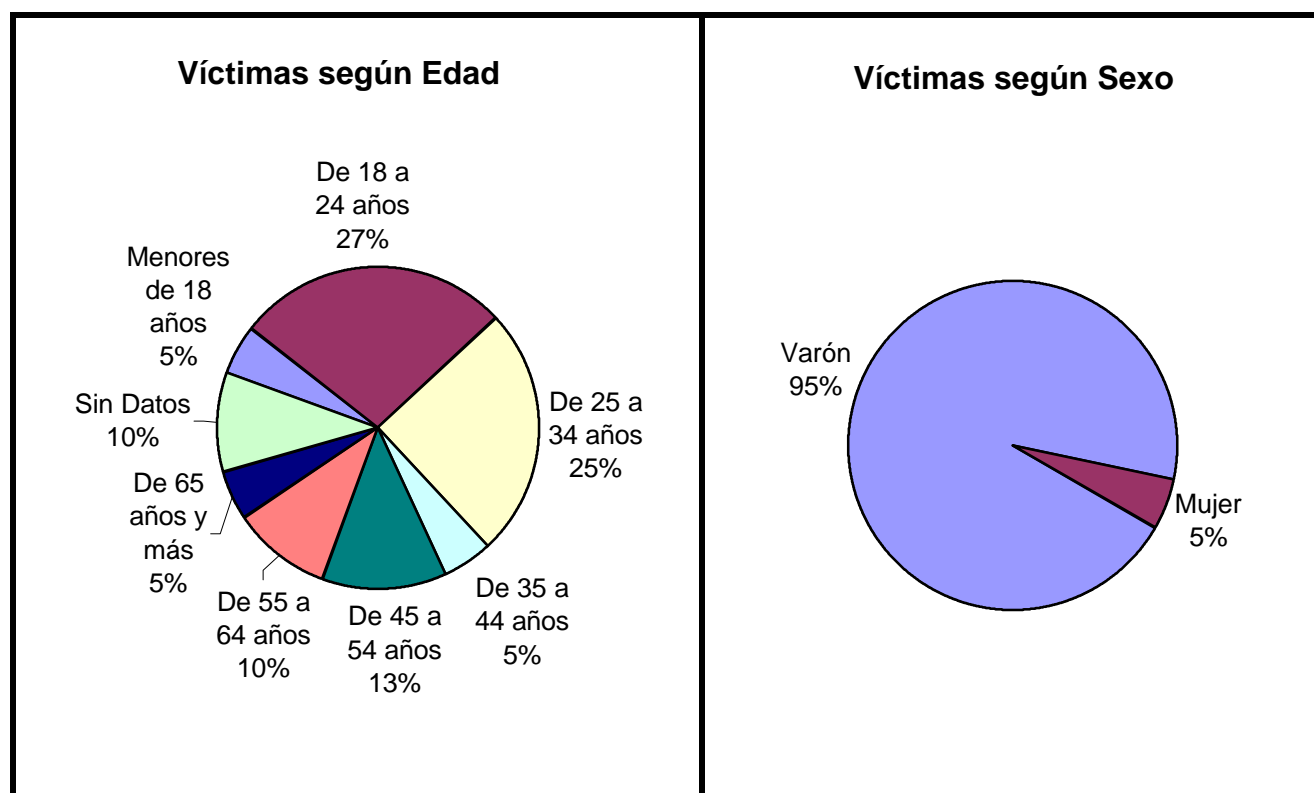


Serie personas

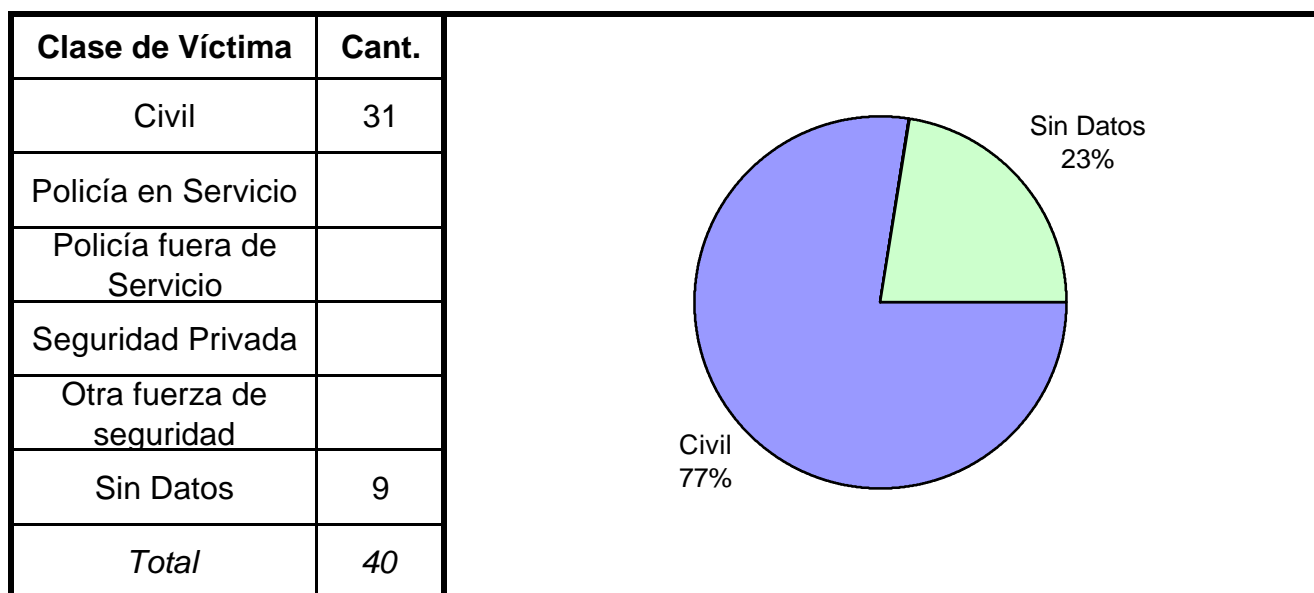
En esta serie de cuadros se presenta información resumida acerca de las personas involucradas en homicidios dolosos.

Cuadro 1. Víctimas de homicidios dolosos según sexo por grupo de edades

Grupo de edad	Varón	Mujer	Sin Datos	Total
Menores de 18 años	2	0	0	2
De 18 a 24 años	11	0	0	11
De 25 a 34 años	9	1	0	10
De 35 a 44 años	1	1	0	2
De 45 a 54 años	5	0	0	5
De 55 a 64 años	4	0	0	4
De 65 años y más	2	0	0	2
Sin Datos	4	0	0	4
<i>Total</i>	<i>38</i>	<i>2</i>	<i>0</i>	<i>40</i>

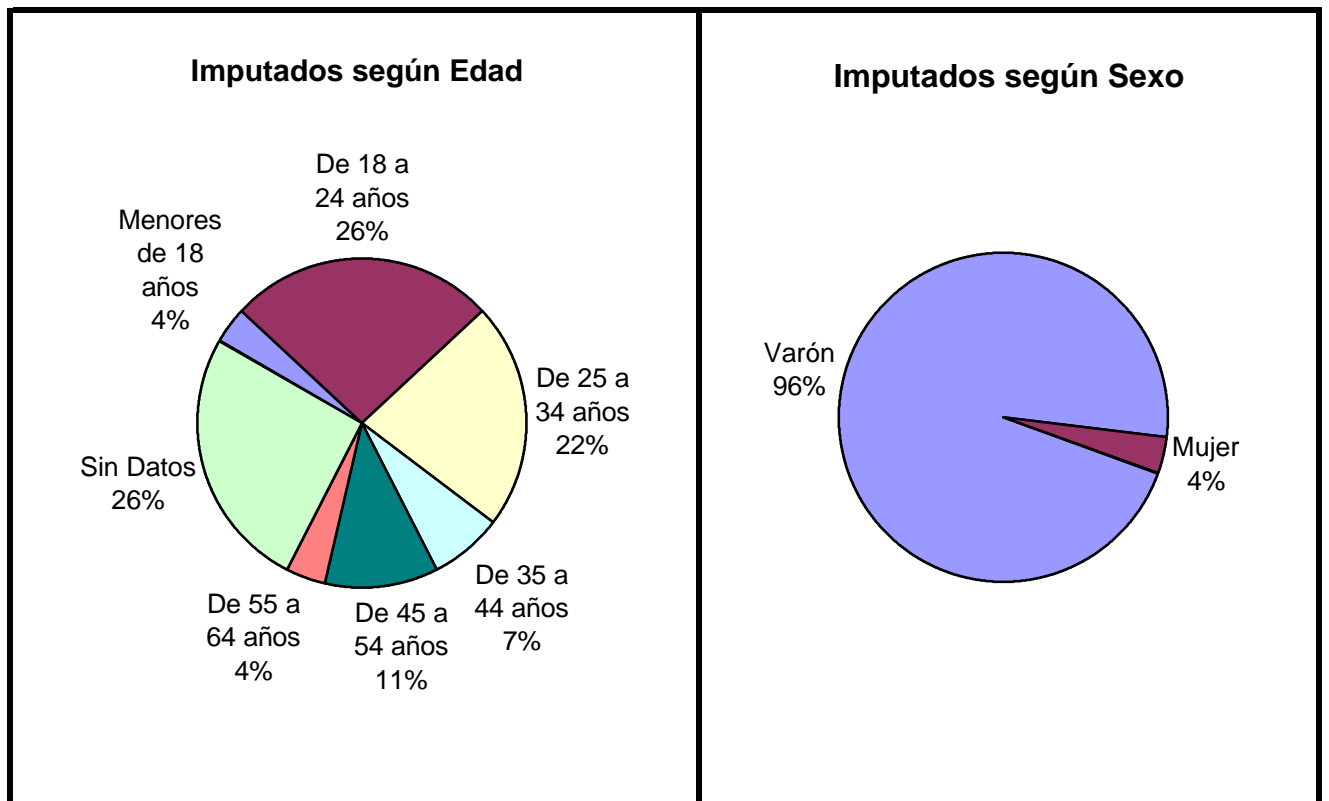


Cuadro 2. Víctimas de homicidios dolosos según clase de víctima

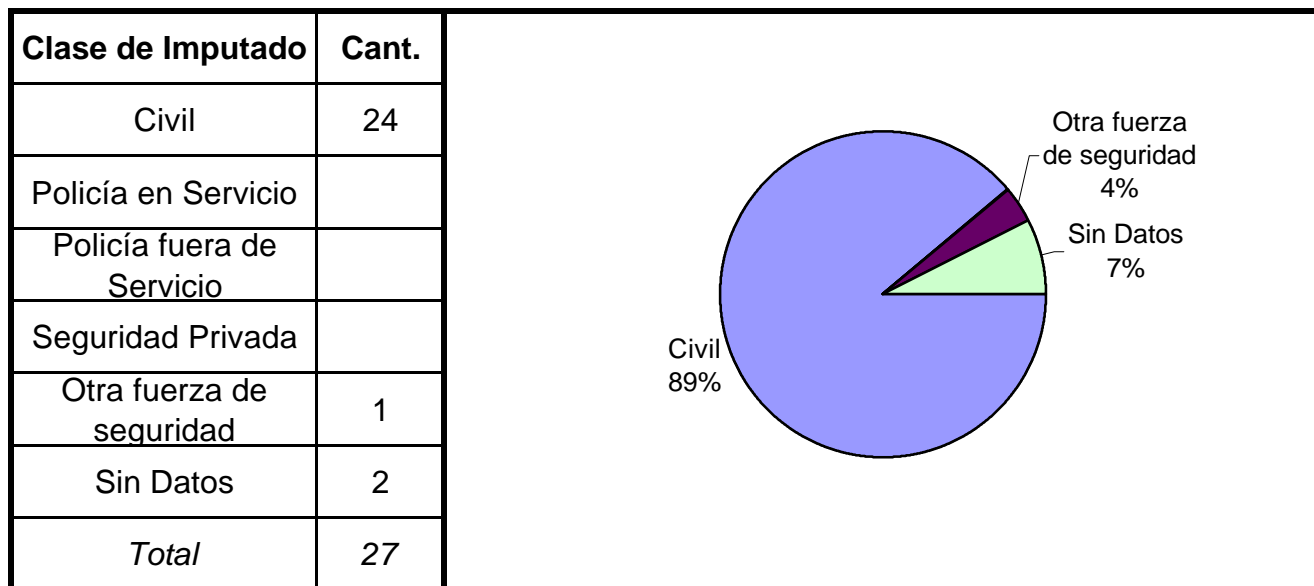


Cuadro 3. Imputados de homicidios dolosos según sexo por grupo de edades

Grupo de edad	Varón	Mujer	Sin Datos	Total
Menores de 18 años	1	0	0	1
De 18 a 24 años	7	0	0	7
De 25 a 34 años	5	1	0	6
De 35 a 44 años	2	0	0	2
De 45 a 54 años	3	0	0	3
De 55 a 64 años	1	0	0	1
De 65 años y más	0	0	0	0
Sin Datos	7	0	0	7
<i>Total</i>	<i>26</i>	<i>1</i>	<i>0</i>	<i>27</i>



Cuadro 4. Imputados de homicidios dolosos según clase de imputado



Homicidios Culposos en Hechos de Tránsito

Provincia de NEUQUEN - Año 2002

Cuadro Resumen de Homicidios culposos en hechos de tránsito.

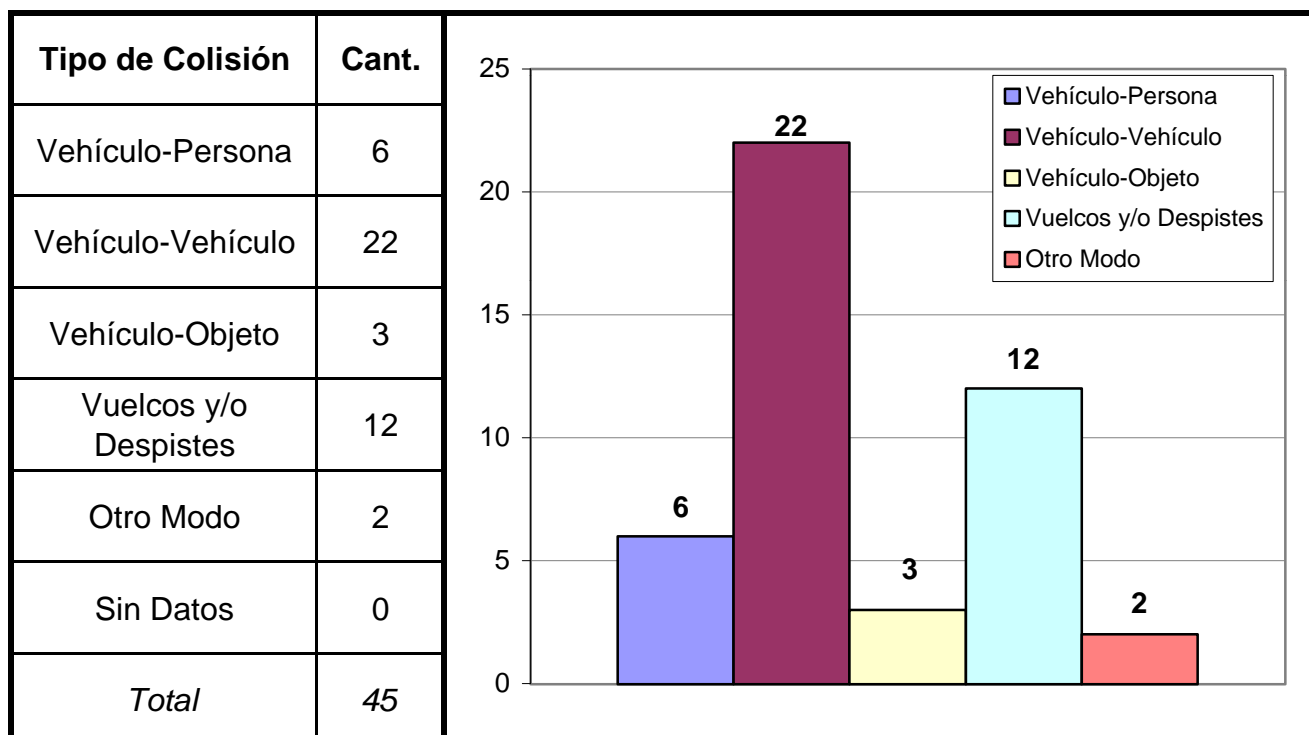
Cantidad total de hechos, de víctimas y de imputados.

Homicidios Culposos en Hechos de Tránsito	Hechos	Víctimas	Imputados
	45	49	36

Serie hechos

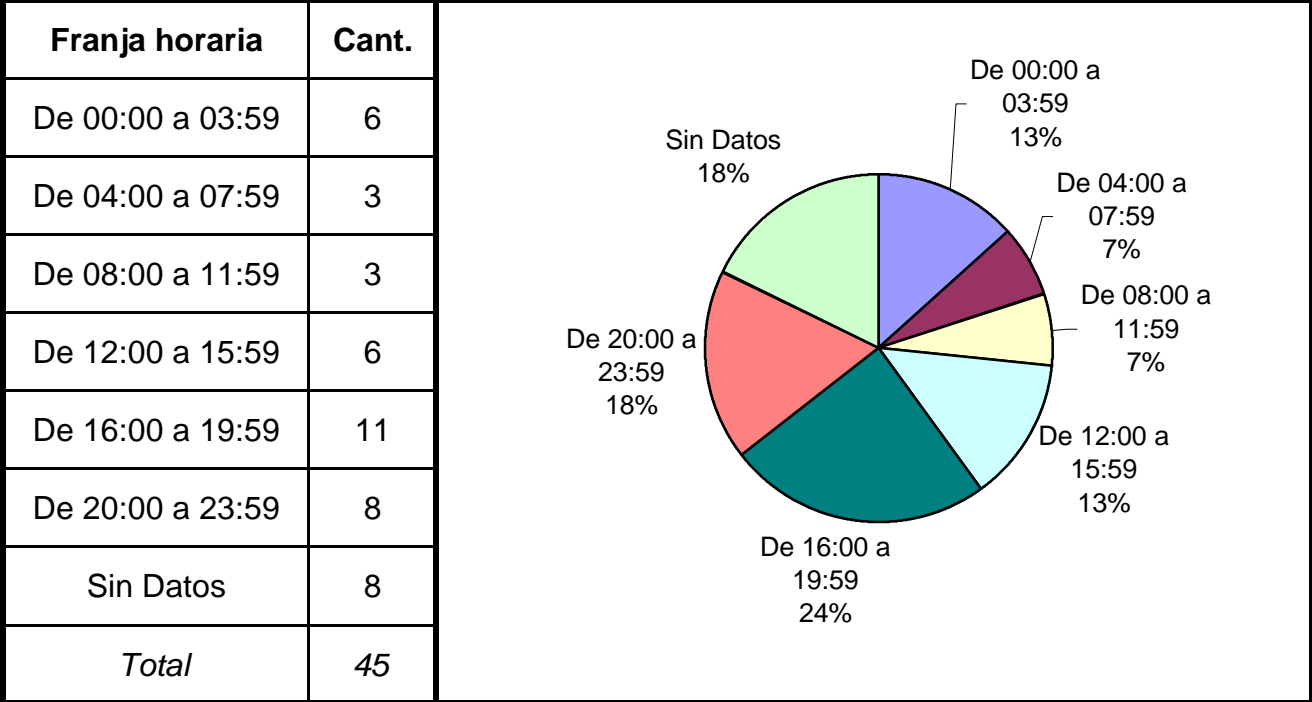
En esta serie de cuadros se presenta información resumida acerca de las características del tipo de hecho homicidio culposo en hecho de tránsito.

Cuadro 1. Distribución de frecuencias de homicidios culposos en hecho de tránsito por tipo de colisión

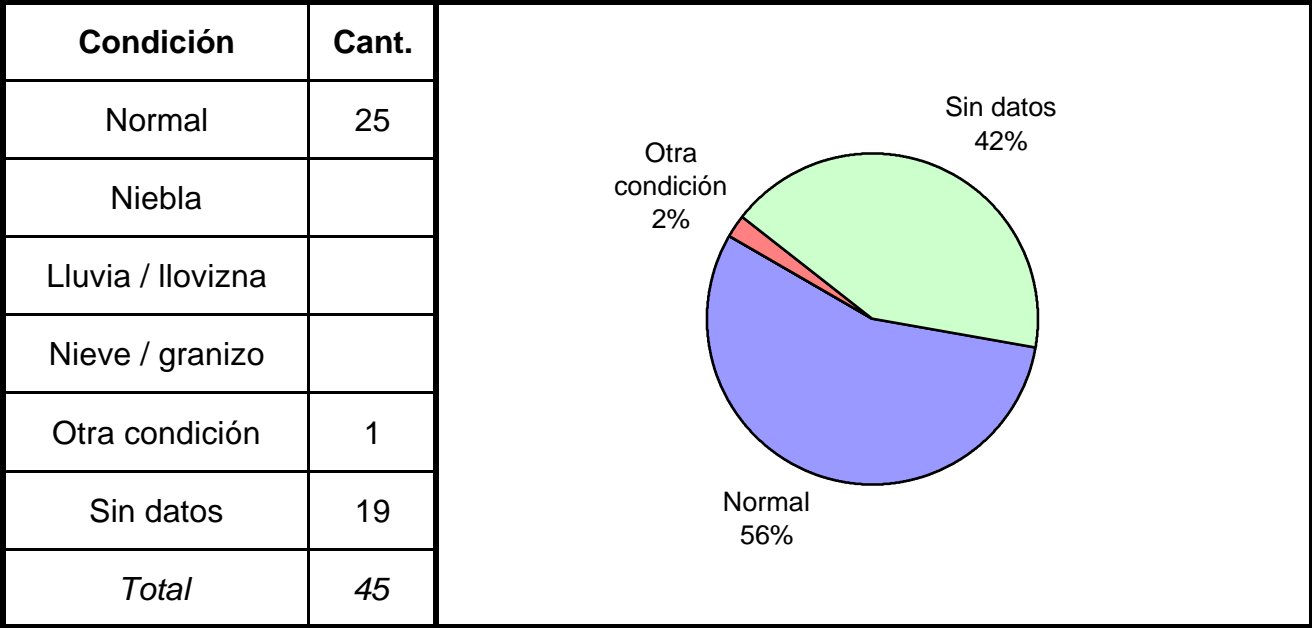


(Aclaración: el total de tipos de colisión puede no coincidir con el total de hechos debido a que las categorías consideradas no son excluyentes de modo que se puede dar más de una modalidad por hecho)

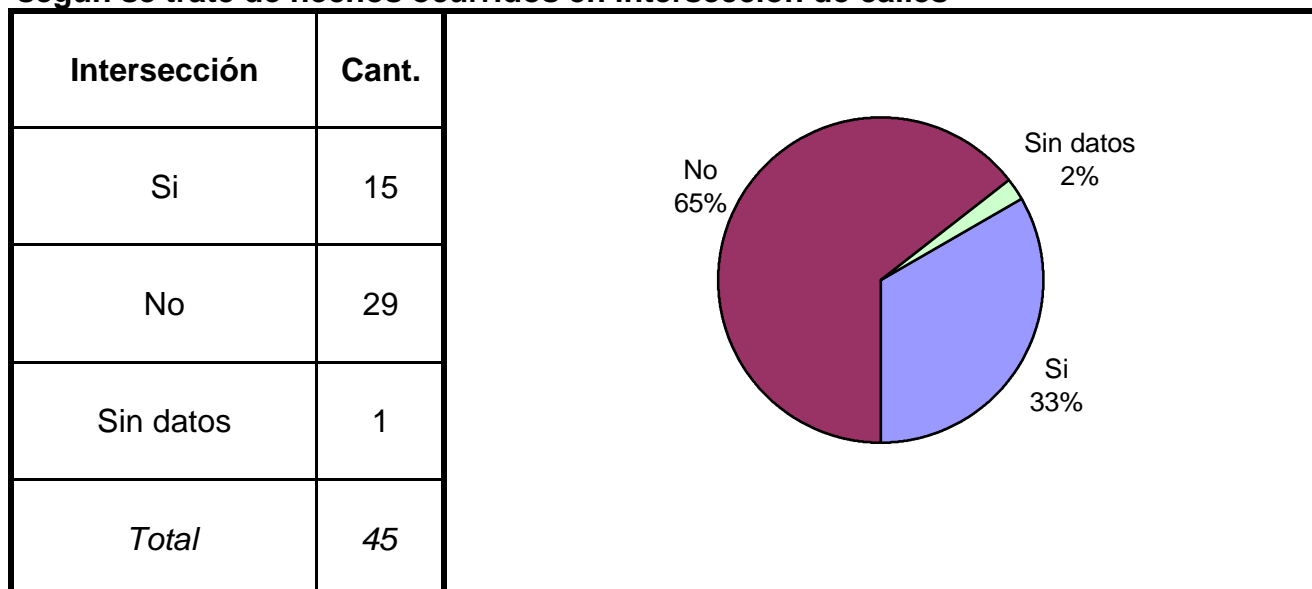
Cuadro 2. Distribución de frecuencias de homicidios culposos en hechos de tránsito por franja horaria de ocurrencia



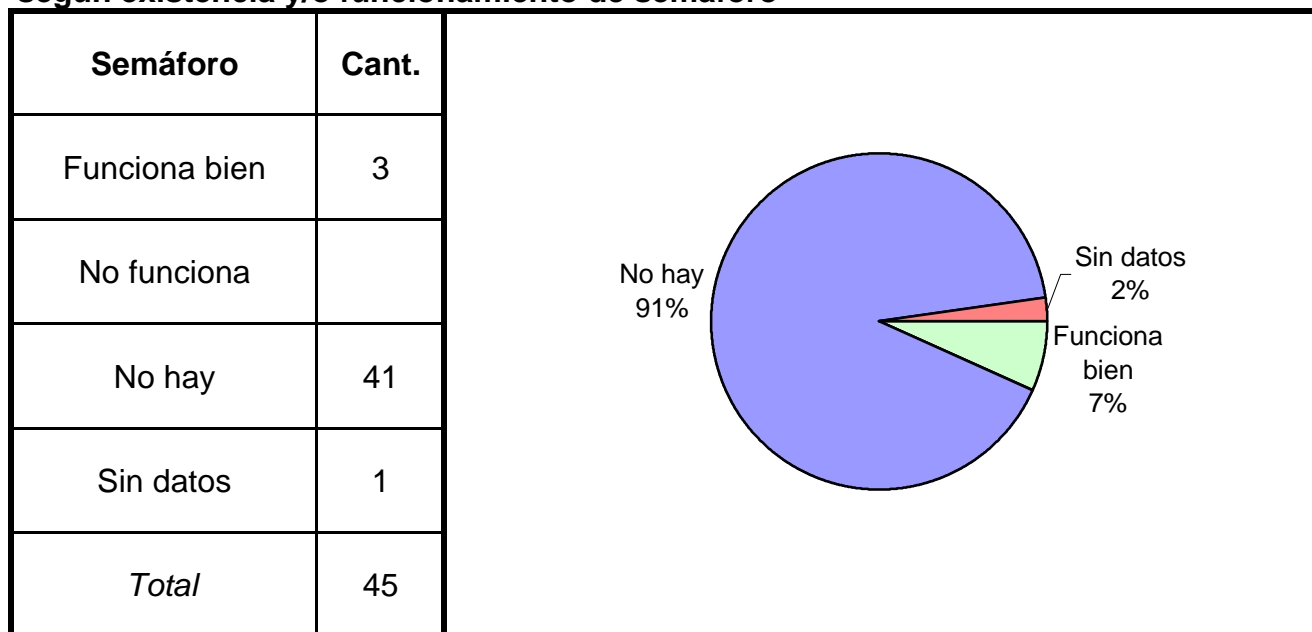
Cuadro 3. Distribución de frecuencias de homicidios culposos en hechos de tránsito según condiciones climáticas



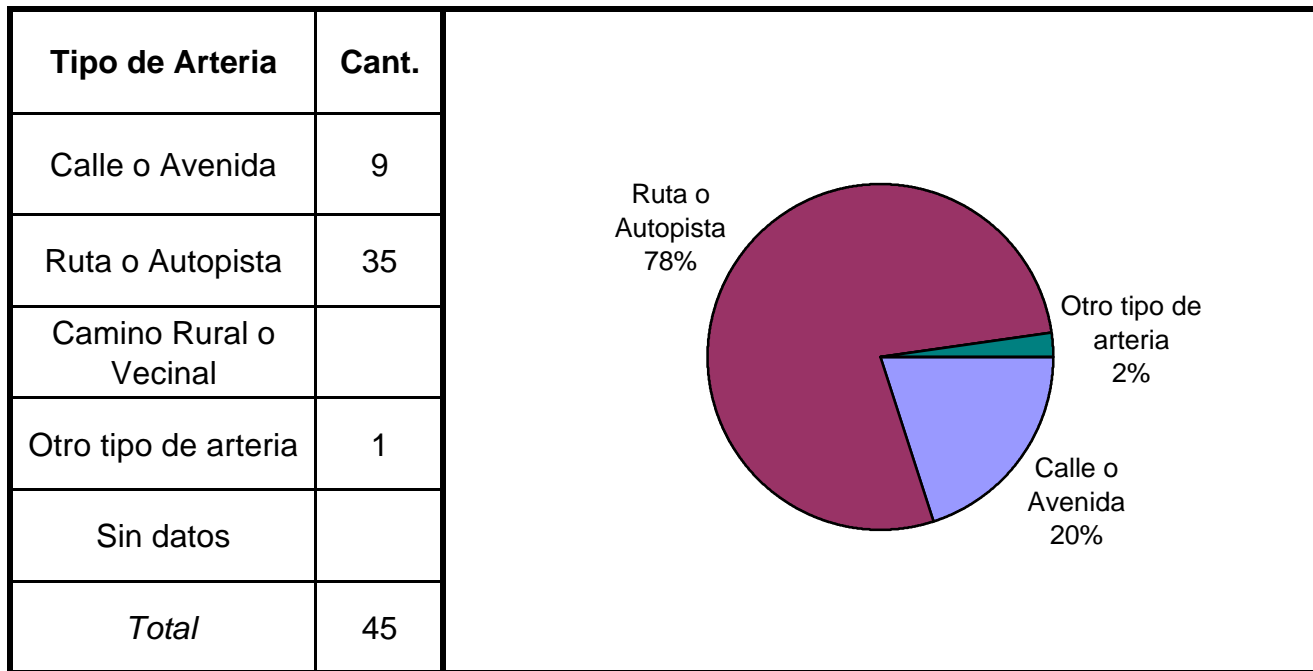
Cuadro 4. Distribución de frecuencias de homicidios culposos en hechos de tránsito según se trate de hechos ocurridos en intersección de calles



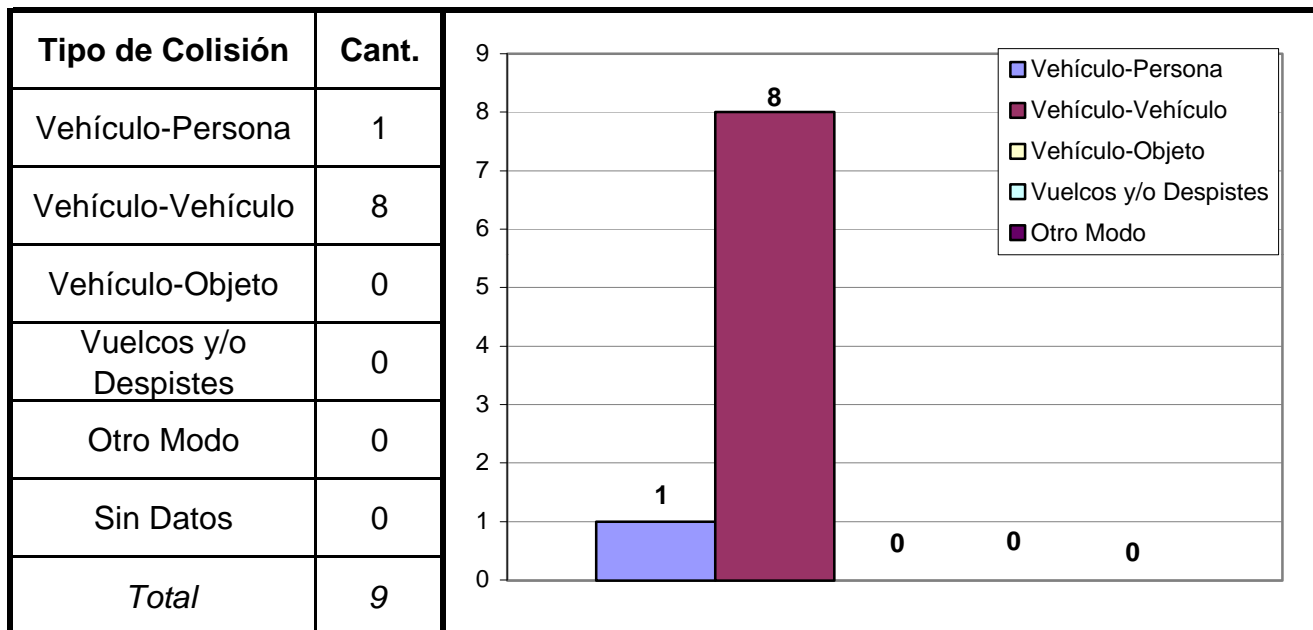
Cuadro 5. Distribución de frecuencias de homicidios culposos en hechos de tránsito según existencia y/o funcionamiento de semáforo



Cuadro 6. Distribución de frecuencias de homicidios culposos en hechos de tránsito según tipo de arteria

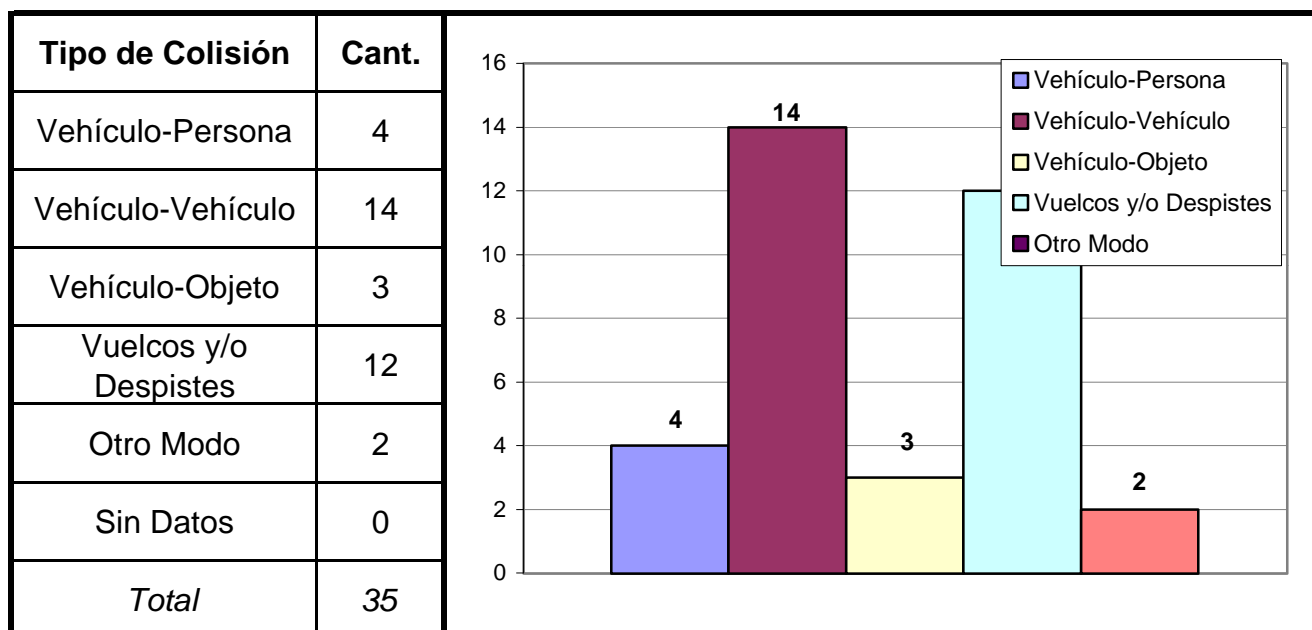


Cuadro 7. Modo de producción de los hechos ocurridos en Calle o Avenida



(Aclaración: el total de tipos de colisión puede no coincidir con el total de hechos debido a que las categorías consideradas no son excluyentes de modo que se puede dar más de una modalidad)

Cuadro 8. Modo de producción de los hechos ocurridos en Rutas o Autopistas



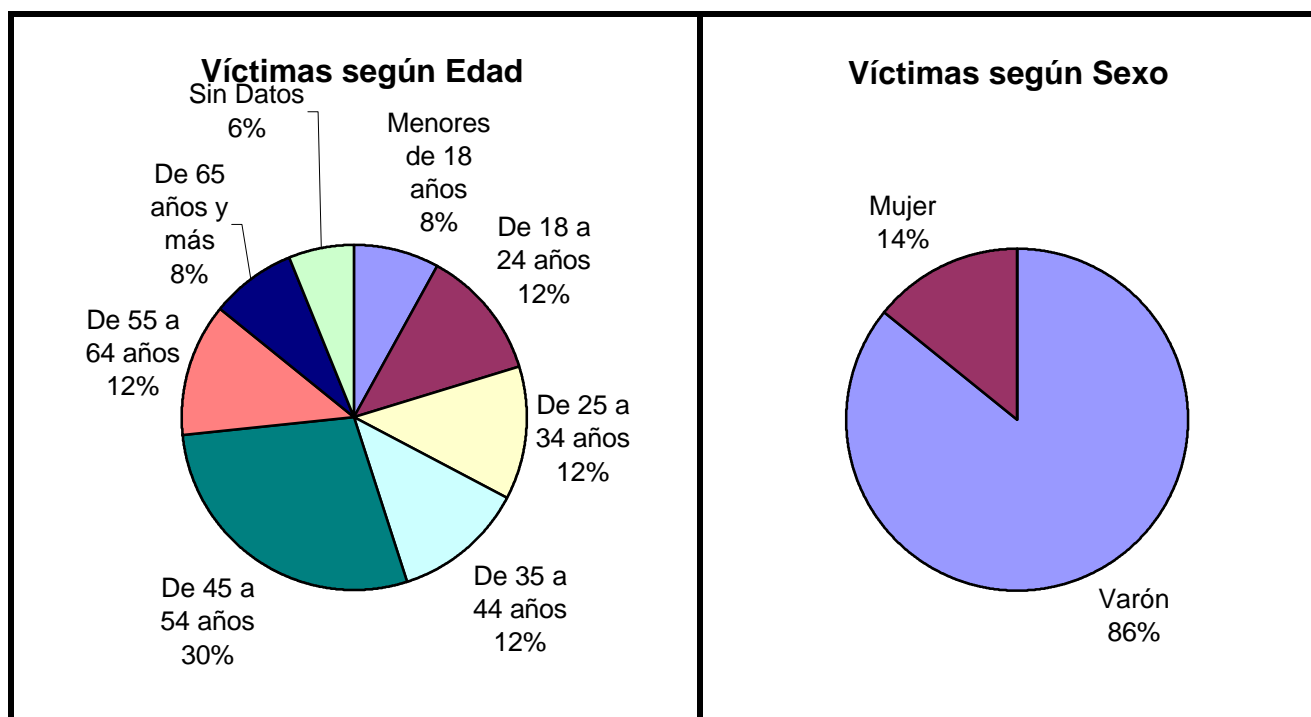
(Aclaración: el total de tipos de colisión puede no coincidir con el total de hechos debido a que las categorías consideradas no son excluyentes de modo que se puede dar más de una modalidad)

Serie personas

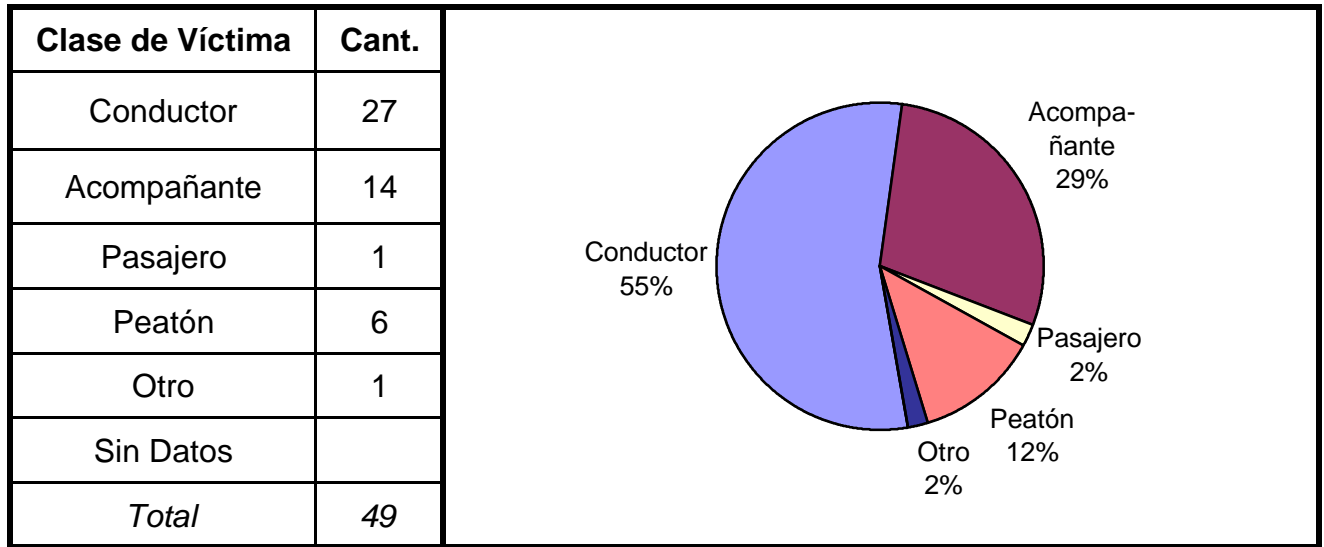
En esta serie de cuadros se presenta información resumida acerca de las personas involucradas en homicidios culposos en hechos de tránsito.

Cuadro 1. Víctimas de homicidios culposos en hechos de tránsito según sexo por grupo de edades

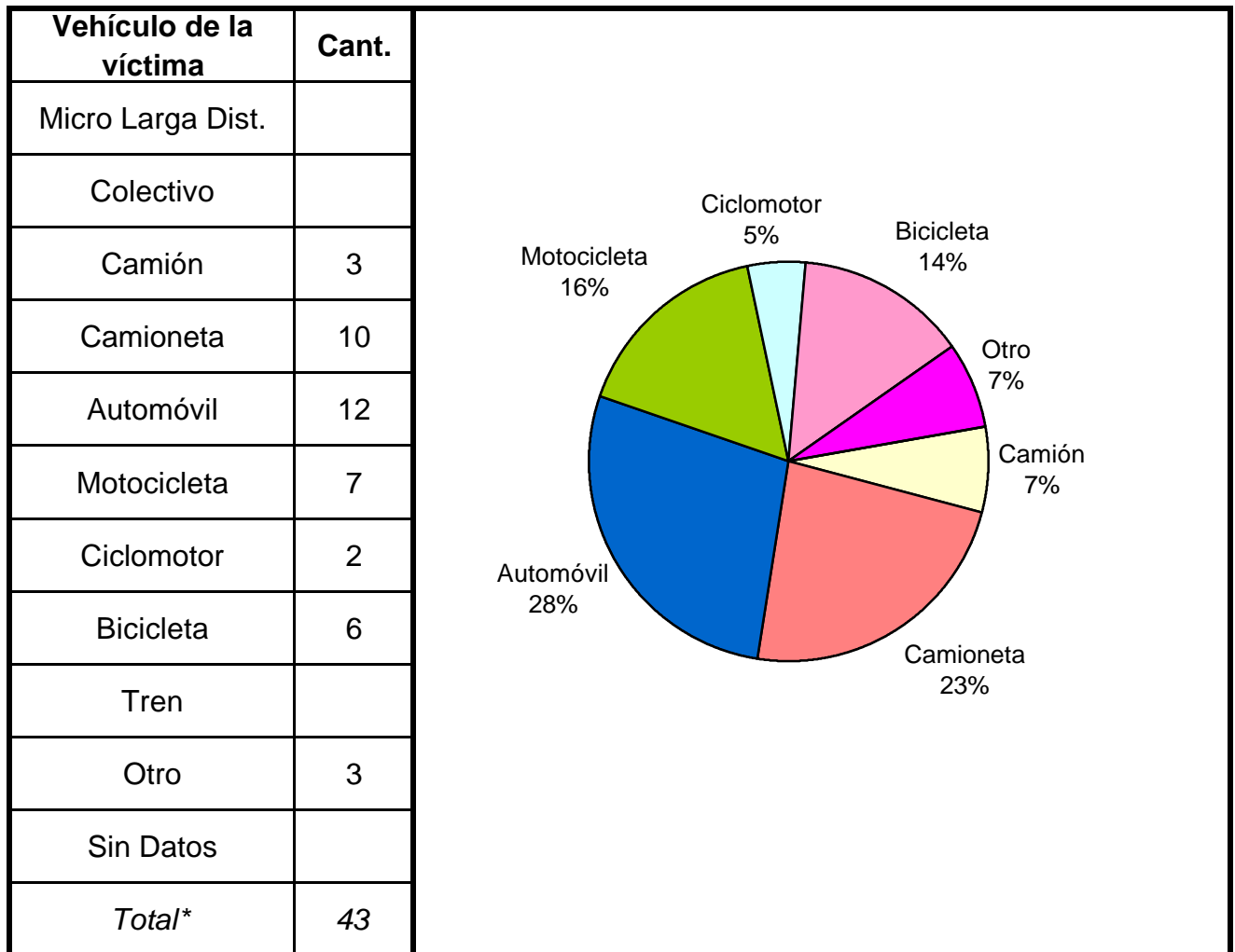
Grupo de edad	Varón	Mujer	Sin Datos	Total
Menores de 18 años	2	2	0	4
De 18 a 24 años	5	1	0	6
De 25 a 34 años	6	0	0	6
De 35 a 44 años	3	3	0	6
De 45 a 54 años	14	0	0	14
De 55 a 64 años	6	0	0	6
De 65 años y más	4	0	0	4
Sin Datos	2	1	0	3
Total	42	7	0	49



Cuadro 2. Clase de víctima



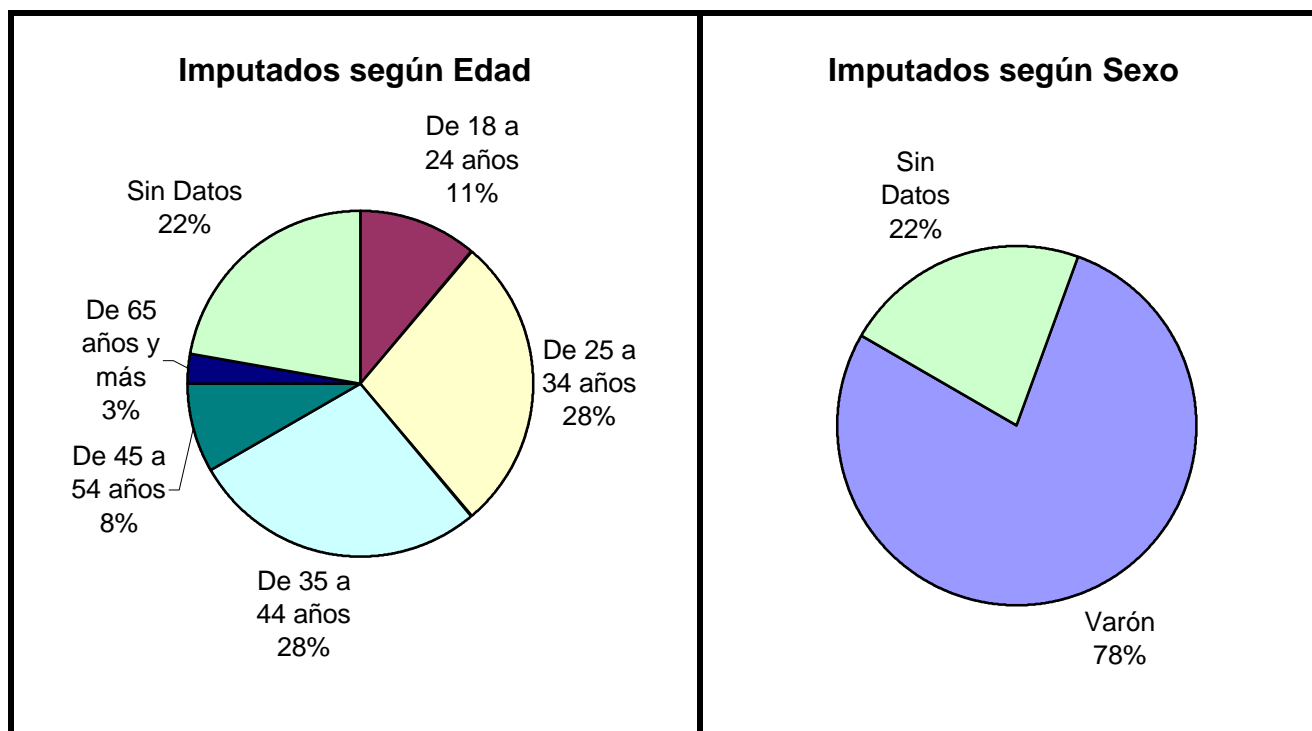
Cuadro 3. Tipo de vehículo de la víctima



* Se encuentran excluidos los peatones

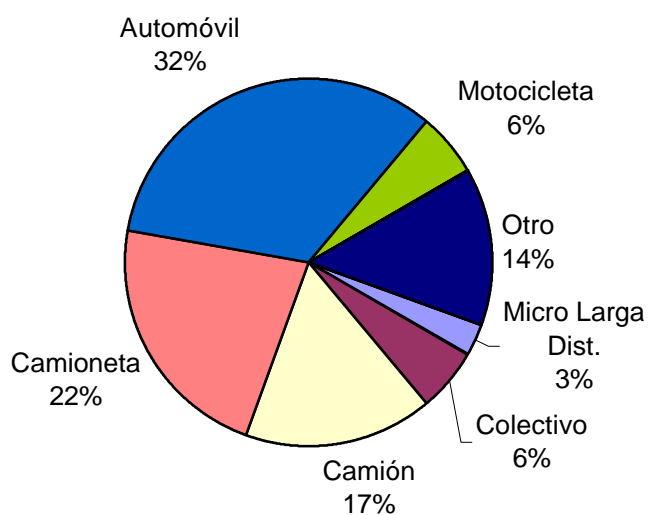
Cuadro 4. Imputados de homicidios culposos en hechos de tránsito según sexo por grupo de edades

Grupo de edad	Varón	Mujer	Sin Datos	Total
Menores de 18 años	0	0	0	0
De 18 a 24 años	4	0	0	4
De 25 a 34 años	10	0	0	10
De 35 a 44 años	10	0	0	10
De 45 a 54 años	3	0	0	3
De 55 a 64 años	0	0	0	0
De 65 años y más	1	0	0	1
Sin Datos	0	0	8	8
<i>Total</i>	<i>28</i>	<i>0</i>	<i>8</i>	<i>36</i>



Cuadro 5. Tipo de vehículo del imputado

Tipo de vehículo	Cant.
Micro Larga Dist.	1
Colectivo	2
Camión	6
Camioneta	8
Automóvil	12
Motocicleta	2
Ciclomotor	
Bicicleta	
Tren	
Otro	5
Sin Datos	
<i>Total</i>	36



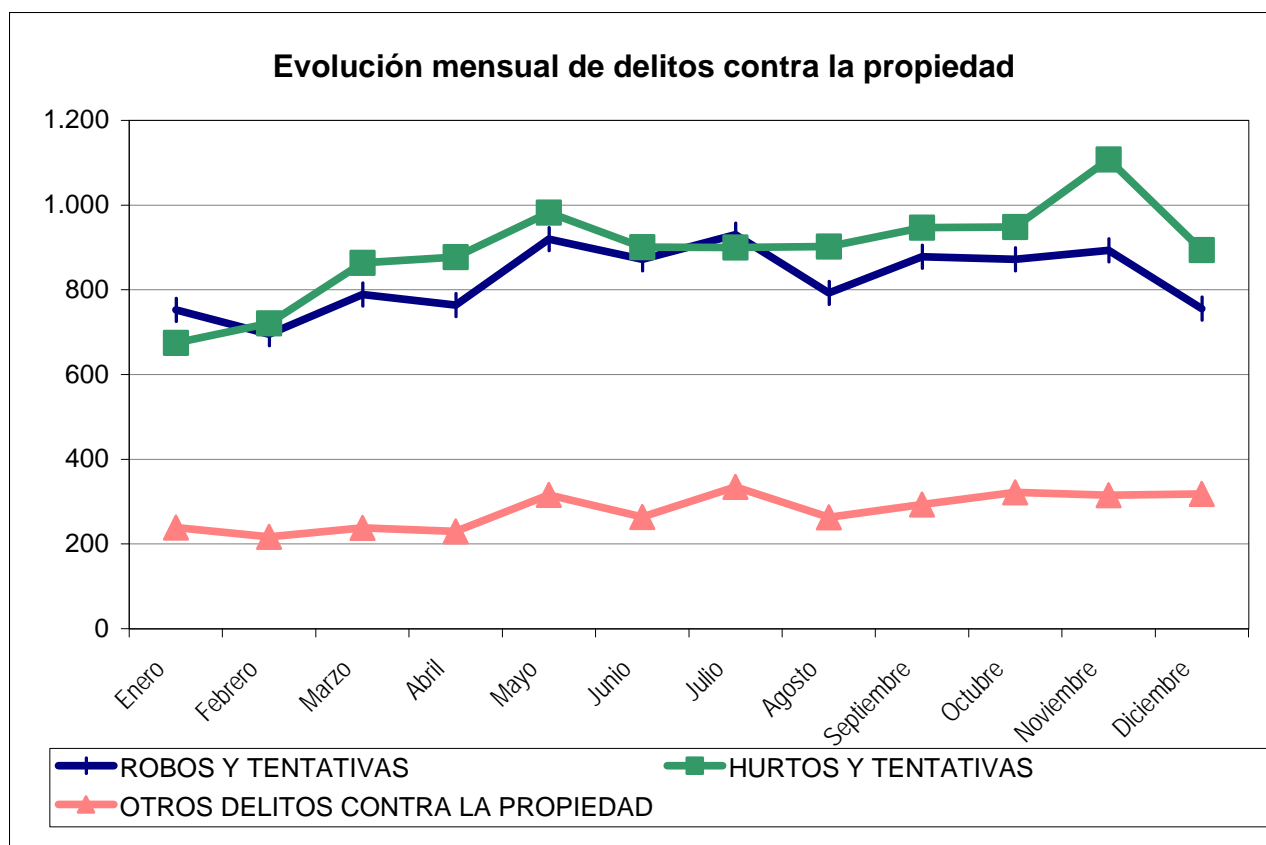
Reporte Anual del SAT - DELITOS CONTRA LA PROPIEDAD

Provincia de NEUQUEN - Año 2002

Cuadro Resumen. Total de delitos contra la propiedad por mes

Hechos	ROBOS Y TENTATIVAS		HURTOS Y TENTATIVAS		OTROS DELITOS CONTRA LA PROPIEDAD	
	SNIC	SAT	SNIC	SAT	SNIC	SAT
Enero	753	643	675	657	239	221
Febrero	695	678	721	721	217	237
Marzo	789	789	864	865	238	240
Abril	764	765	877	875	230	222
Mayo	920	921	982	982	316	315
Junio	872	869	901	899	264	271
Julio	930	925	900	894	335	326
Agosto	793	789	902	902	263	264
Septiembre	878	874	947	945	293	293
Octubre	872	857	948	946	322	326
Noviembre	893	891	1.108	1.106	315	312
Diciembre	756	756	894	894	318	318
Total	9.915	9.757	10.719	10.686	3.350	3.345
Promedio	826		893		279	
Tasa c/100 mil hab.	2091,09		2260,65		706,52	

Aclaración: El sistema de alerta temprana (SAT) de delitos contra la propiedad se implementó a partir del año 2001. Es posible encontrar algunas inconsistencias en la información enviada por la policía que no han podido subsanarse.



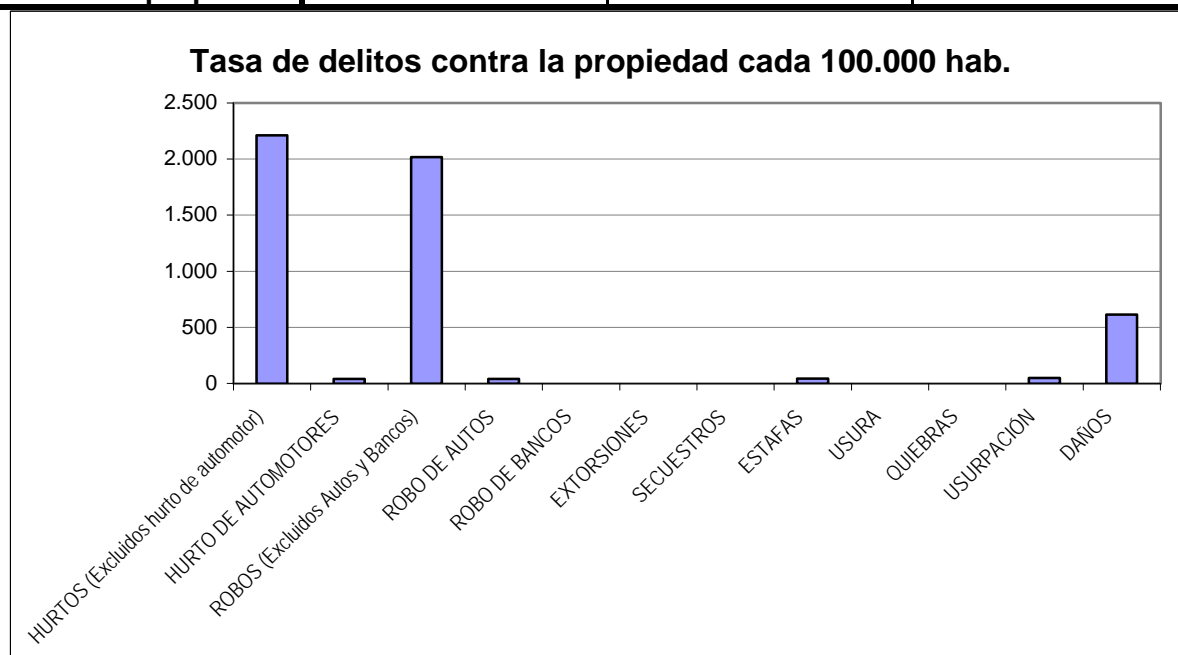
Reporte Anual del SAT - Delitos contra la Propiedad

Provincia de NEUQUEN - Año 2002

Cuadro Resumen de Delitos contra la Propiedad

Cantidad de hechos, tasa cada 100.000 habitantes y porcentaje respecto del total

<i>Delitos contra la Propiedad</i>	Hechos	Tasa c/ 100.000 hab.	Porcentaje
HURTOS (Excluidos hurto de automotor)	10.491	2.212,57	44,1%
HURTO DE AUTOMOTORES	195	41,13	0,8%
ROBOS (Excluidos Autos y Bancos)	9.564	2.017,06	40,2%
ROBO DE AUTOS	193	40,70	0,8%
ROBO DE BANCOS	0	0,00	0,0%
EXTORSIONES	0	0,00	0,0%
SECUESTROS	3	0,63	0,0%
ESTAFAS	202	42,60	0,8%
USURA	0	0,00	0,0%
QUIEBRAS	1	0,21	0,0%
USURPACIÓN	232	48,93	1,0%
DAÑOS	2.907	613,09	12,2%
Total de delitos contra la propiedad	23.788	5.016,92	100%

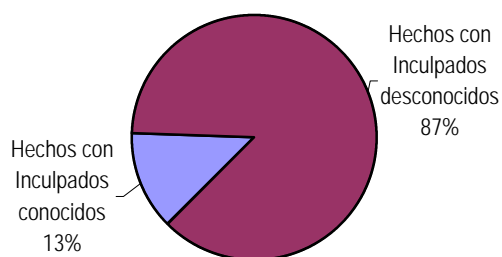


Reporte Anual del SAT - Delitos contra la Propiedad Provincia de NEUQUEN - Año 2002

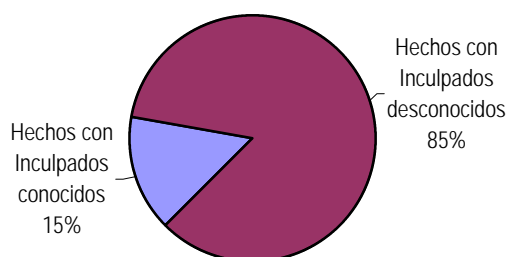
Distribución de hurto, hurto de automotores, robo, robo de banco y robo de automotores según inculpados conocidos, desconocidos y total

Delitos	Hechos con Inculpados conocidos	<i>Tasa cada 100.000 hab.</i>	Hechos con Inculpados desconocidos	<i>Tasa cada 100.000 hab.</i>	Cantidad Total de Hechos	<i>Tasa cada 100.000 hab.</i>
HURTOS (Excluidos hurto de automotor)	1372	289,36	9119	1.923,21	10491	2.212,57
HURTO DE AUTOMOTORES	30	6,33	165	34,80	195	41,13
ROBOS (Excluidos Autos y Bancos)	1138	240,01	8426	1.777,06	9564	2.017,06
ROBO DE AUTOS	17	3,59	176	37,12	193	40,70
ROBO DE BANCOS		0,00		0,00	0	0,00

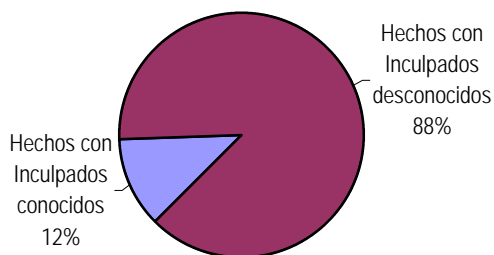
HURTOS



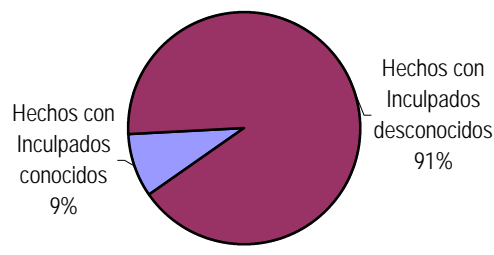
HURTO DE AUTOMOTORES



ROBOS

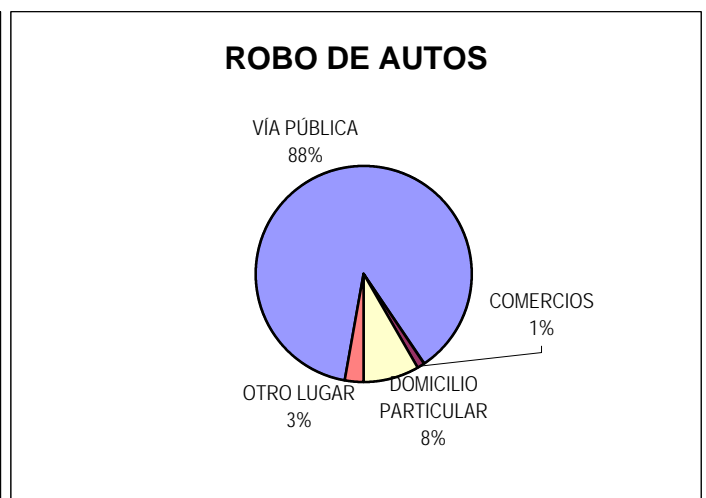
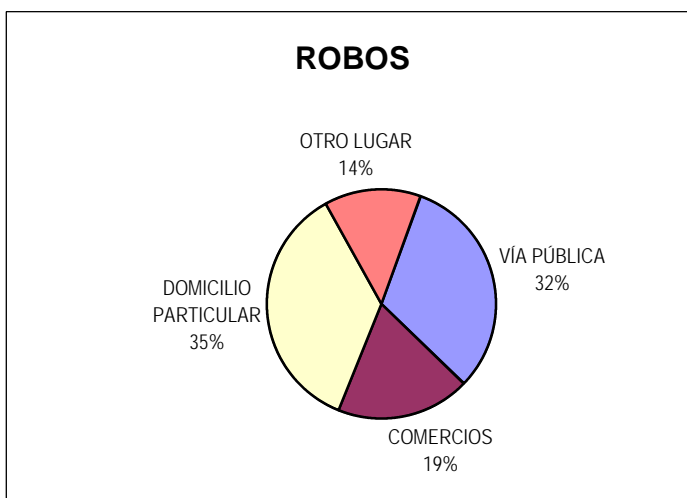
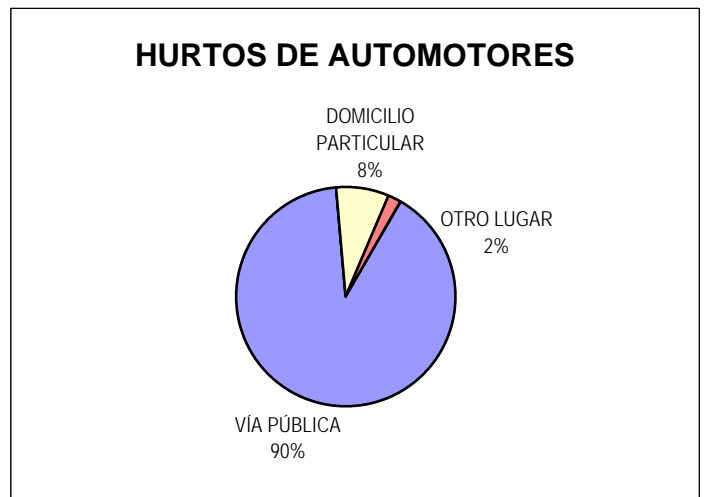
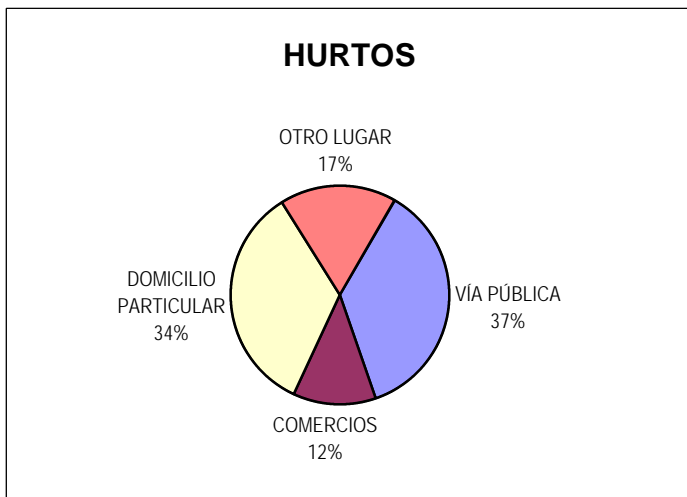


ROBO DE AUTOS



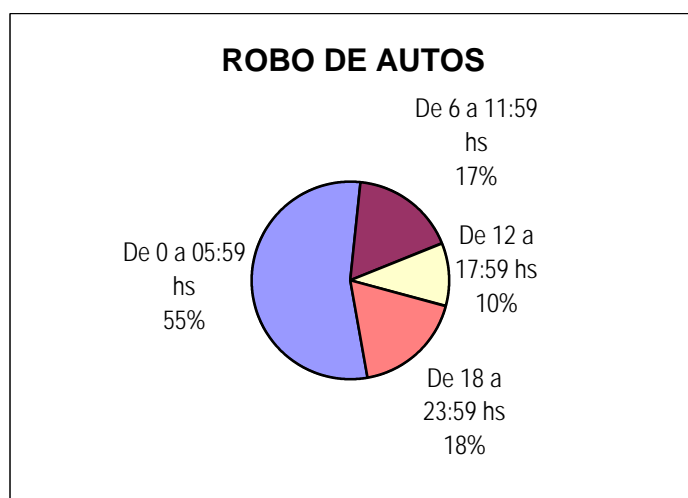
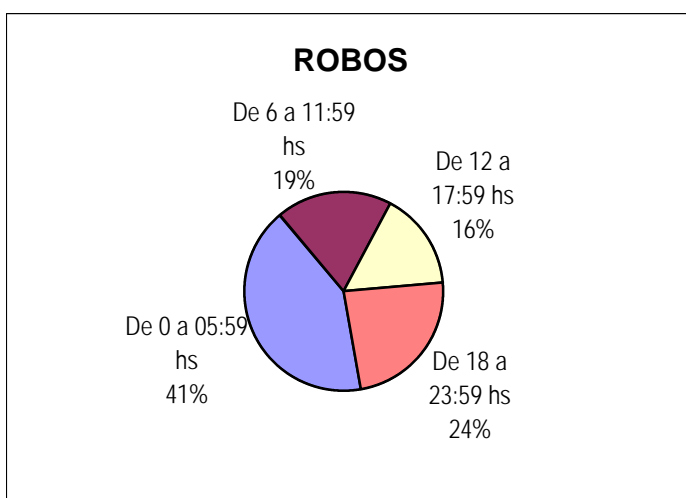
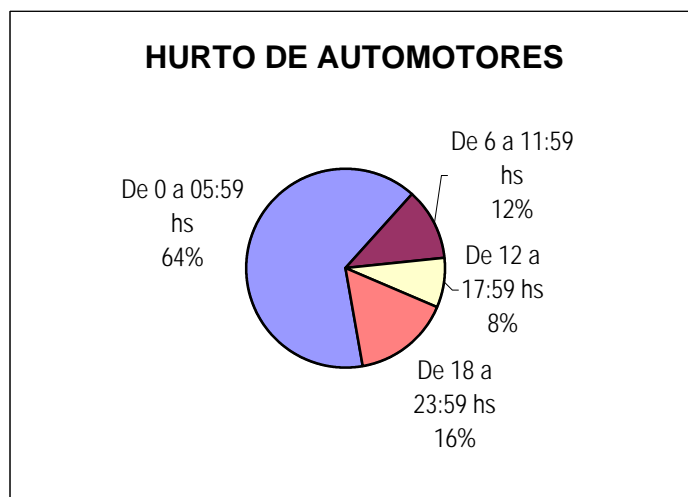
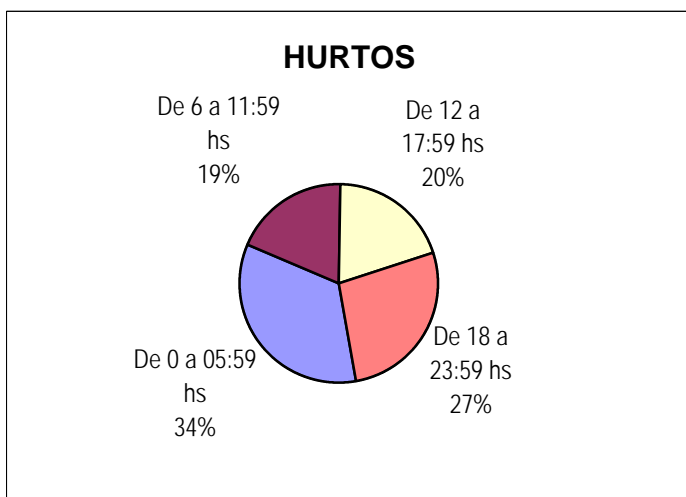
Distribución de hurto, hurto de automotores, robo y robo de automotores según tipo de lugar

Delitos	VÍA PÚBLICA	COMERCIOS	DOMICILIO PARTICULAR	OTRO LUGAR	Cantidad Total de Hechos
HURTOS (Excluidos hurto de automotor)	3771	1286	3537	1796	10390
HURTO DE AUTOMOTORES	174	0	15	4	193
ROBOS (Excluidos Autos y Bancos)	2969	1770	3382	1273	9394
ROBO DE AUTOS	160	2	15	5	182



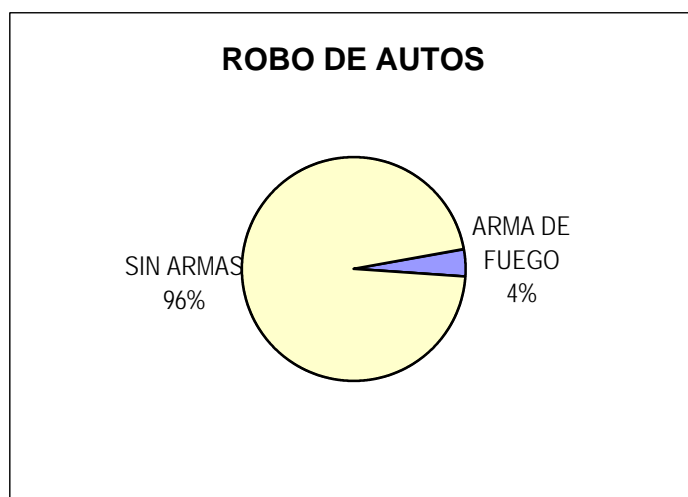
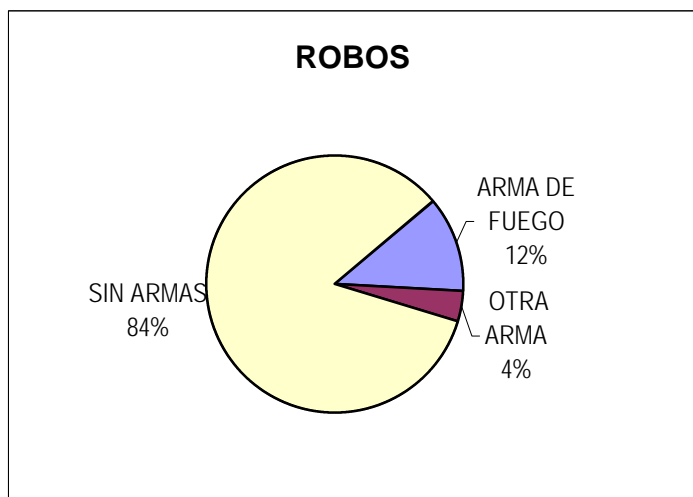
Distribución de hurto, hurto de automotores, robo y robo de automotores según horario

Delitos	De 0 a 05:59 hs	De 6 a 11:59 hs	De 12 a 17:59 hs	De 18 a 23:59 hs	Cantidad Total de Hechos
HURTOS (Excluidos hurto de automotor)	2823	1561	1642	2258	8284
HURTO DE AUTOMOTORES	78	14	10	19	121
ROBOS (Excluidos Autos y Bancos)	2976	1345	1113	1690	7124
ROBO DE AUTOS	48	15	9	16	88
ROBO DE BANCOS					0



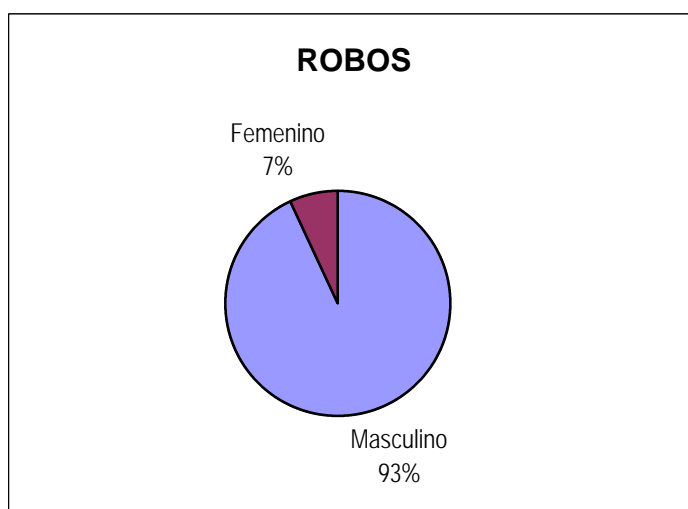
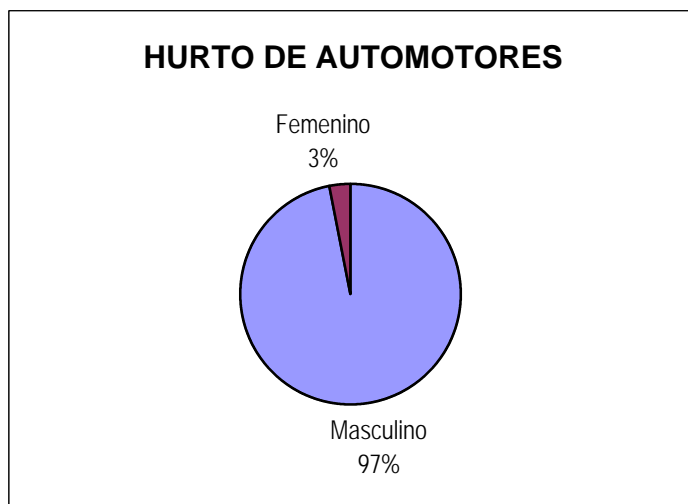
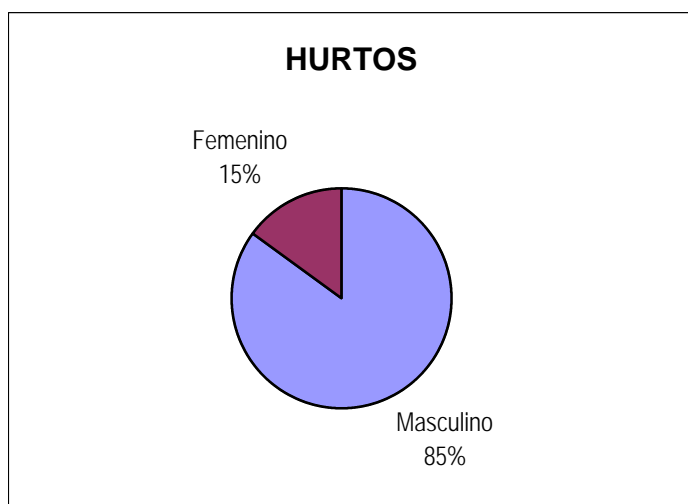
Distribución de robo y robo de automotores según arma

Delitos	ARMA DE FUEGO	OTRA ARMA	SIN ARMAS	Cantidad Total de Hechos
ROBOS (Excluidos Autos y Bancos)	961	307	6696	7964
ROBO DE AUTOS	3	0	75	78
ROBO DE BANCOS				0



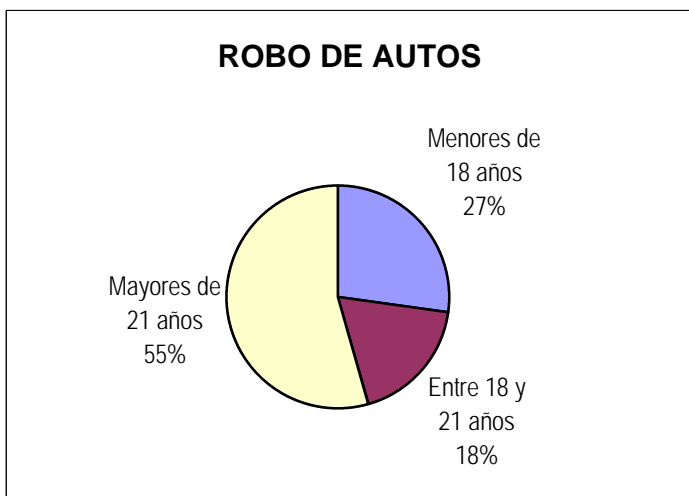
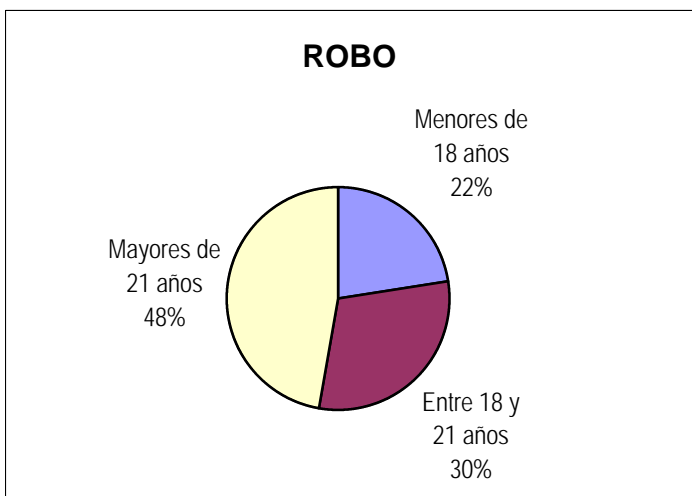
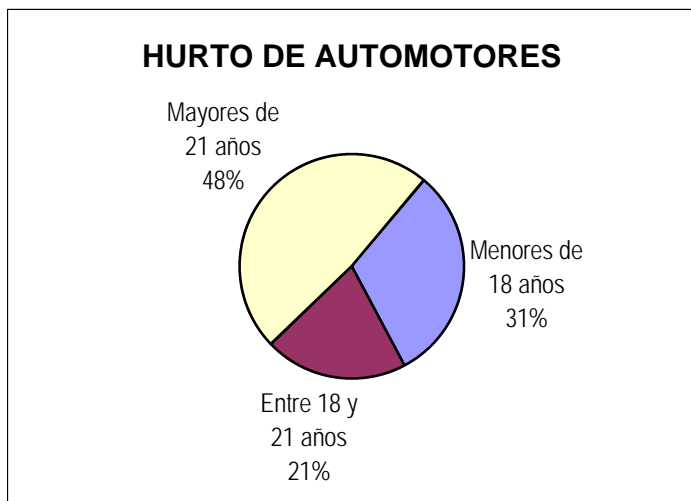
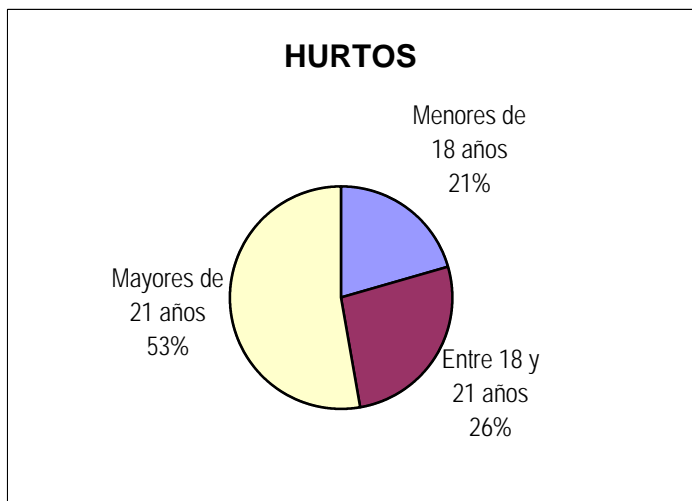
Distribución de inculpados conocidos según sexo

Delitos	Masculino	Femenino	Cantidad Total de Inculpados conocidos
HURTOS (Excluidos hurto de automotor)	1210	213	1423
HURTO DE AUTOMOTORES	31	1	32
ROBOS (Excluidos Autos y Bancos)	1169	87	1256
ROBO DE AUTOS	10	0	10
ROBO DE BANCOS			0



Distribución de inculpados conocidos según grupos de edad

Delitos	Menores de 18 años	Entre 18 y 21 años	Mayores de 21 años	Cantidad Total de Inculpados conocidos
HURTOS (Excluidos hurto de automotor)	298	382	762	1442
HURTO DE AUTOMOTORES	9	6	14	29
ROBOS (Excluidos Autos y Bancos)	270	365	569	1204
ROBO DE AUTOS	3	2	6	11
ROBO DE BANCOS				0



DELITOS CONTRA LA PROPIEDAD

Ministerio de Justicia y Derechos Humanos de la Nación. Dirección Nacional de Política Criminal

Provincia: NEUQUEN

Planilla Resumen Anual de Delitos contra la Propiedad

Mes Desde: Enero

AÑO

Mes Hasta: Diciembre

2002

HECHOS														DATOS DE LOS INCULPADOS CONOCIDOS						
Tipo de Delito contra la Propiedad*	Cantidad de Hechos			Cantidad de hechos según TIPO DE LUGAR				Cantidad de hechos según HORARIO				Cantidad de hechos según ARMA			Cantidad de Inculpados según SEXO		Cantidad de Inculpados según EDADES			
	Hechos con Inculpados conocidos	Hechos con Inculpados desconocidos	Cantidad Total de Hechos	Hechos en Vía PÚBLICA (calle, plaza,etc)	Hechos en COMERCIOS	Hechos en DOMICILIO PARTICULAR	Hechos en OTRO LUGAR	De 0 a 05:59 hs	De 6 a 11:59 hs	De 12 a 17:59 hs	De 18 a 23:59 hs	Hechos con ARMA DE FUEGO	Hechos con OTRA ARMA	Hechos SIN ARMAS	Masculino	Femenino	Menores de 18 años	Entre de 18 y 21 años	Mayores de 21 años	
ITEMS 19 y 20	HURTOS (Excluye automotores)	1372	9119	10491	3771	1286	3537	1796	2823	1561	1642	2258	12	68	9048	1210	213	298	382	762
	HURTO DE AUTOMOTORES	30	165	195	174	0	15	4	78	14	10	19	0	0	133	31	1	9	6	14
ROBO Y TENTATIVAS (ITEMS 15,16,17,18)	ROBOS (Excluir Autos y Bancos)	1138	8426	9564	2969	1770	3382	1273	2976	1345	1113	1690	961	307	6696	1169	87	270	365	569
	ROBO DE AUTOS	17	176	193	160	2	15	5	48	15	9	16	3	0	75	10	0	3	2	6
	ROBO DE BANCOS			0																
OTROS DELITOS CONTRA LA PROPIEDAD (ITEM 21)	EXTORSIONES			0																
	SECUESTROS	2	1	3																
	ESTAFAS	142	60	202																
	USURA			0																
	QUIEBRAS	0	1	1																
	USURPACIÓN	172	60	232																
	DAÑOS	931	1976	2907																

Dirección Nacional de Política Criminal - Ministerio de Justicia, Seguridad y DD. HH.

Provincia de NEUQUEN - Año 2002

CANTIDAD DE SENTENCIAS CONDENATORIAS*: 847

DISTRIBUCIÓN DE HECHOS DELICTIVOS Y SENTENCIAS CONDENATORIAS
POR TIPO DE DELITO

Tipo de Delito	Año 2002		
	Cantidad de hechos delictivos	**Sentencias Condenatorias según delito	PORCENTAJE
<i>Homicidios Dolosos</i>	41	23	56,10%
Total de Delitos contra las personas	4.233	698	16,49%
<i>Robos</i>	9.915	457	4,61%
Total de Delitos contra la Propiedad	23.984	777	3,24%
Delitos contra el Honor	25	0	0,00%
Delitos contra la Honestidad	122	35	28,69%
Delitos contra el Estado Civil	3	0	0,00%
Delitos contra la Libertad	3.073	332	10,80%
Delitos contra la Seguridad Pública	79	161	203,80%
Delitos contra el Orden Público	59	11	18,64%
Delitos contra la Seguridad de la Nación	0	0	
Delitos contra los Poderes Públicos	8	0	0,00%
Delitos contra la Administración Pública	159	134	84,28%
Delitos contra la Fe Pública	112	36	32,14%
Delitos previstos en Leyes Especiales	355	33	9,30%
Delitos previstos en Ley 23.737	36	28	77,78%

* Los datos referidos a sentencias condenatorias en sede penal son suministrados por el Registro Nacional de Reincidencia y Estadística Criminal. No se incluyen las absoluciones.

** El total de esta columna no coincide con el total de sentencias condenatorias debido a que estas pueden incluir más de un delito.