

SISTEMA NACIONAL DE INFORMACIÓN CRIMINAL

INFORME ANUAL 1999

**PROVINCIA DE NEUQUÉN**

DIRECCIÓN NACIONAL DE POLÍTICA CRIMINAL

# HECHOS DELICTIVOS REGISTRADOS

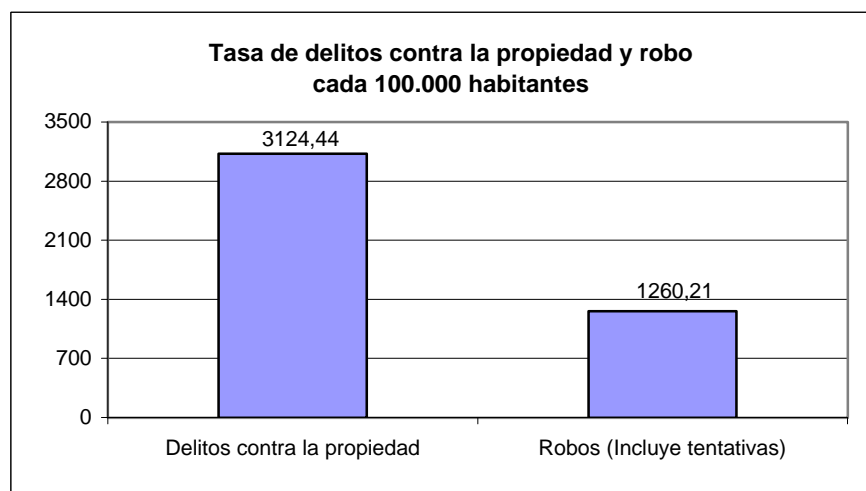
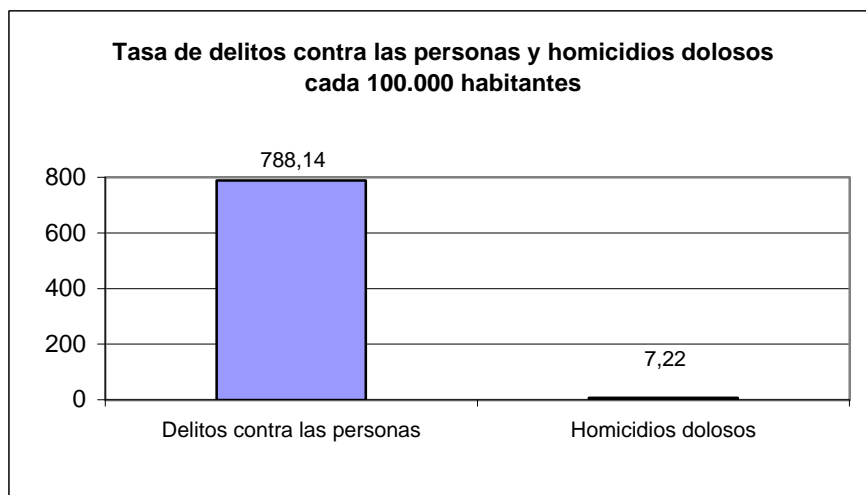
TOTAL ANUAL 1999  
NEUQUEN

Delito	Cantidad
<b>DELITO CONTRA LAS PERSONAS</b>	
Homicidios Culposos en Hechos de Tránsito	64
Lesiones Culposas en Hechos de Tránsito	892
Homicidios Culposos por otros hechos	2
Lesiones Culposas por otros hechos	424
Homicidios Dolosos	39
Homicidios Dolosos en grado de tentativa	7
Otros delitos contra las personas (incluye lesiones dolosas)	2.831
<b>Total de delitos contra las personas</b>	<b>4.259</b>
<b>DELITOS CONTRA LA HONESTIDAD Y EL HONOR</b>	
Violación	31
Otros delitos contra la honestidad	121
Delitos contra el honor	6
<b>Total de delitos contra la honestidad y el honor</b>	<b>158</b>
<b>DELITO CONTRA LA PROPIEDAD</b>	
Robo	6.674
Tentativa de robo	136
Hurto	7.384
Tentativa de Hurto	115
Otros delitos contra la propiedad	2.575
<b>Total de delitos contra la propiedad</b>	<b>16.884</b>
<b>DELITO CONTRA EL ESTADO Y LA COMUNIDAD</b>	
Contra la seguridad pública	144
Contra el orden público	5
Contra la seguridad de la nación	2
Contra los poderes públicos y el orden constitucional	1
Contra la administración pública	154
Contra la fe pública	85
<b>Total de delitos contra el estado y la comunidad</b>	<b>391</b>
<b>DELITOS CONTRA LA LIBERTAD</b>	<b>2.639</b>
<b>DELITOS CONTRA EL ESTADO CIVIL</b>	<b>73</b>
<b>ESTUPEFACIENTES (LEY 23.737)</b>	<b>5</b>
<b>OTROS DELITOS PREVISTOS EN LEYES ESPECIALES</b>	<b>9</b>
<b>TOTAL DE HECHOS DELICTIVOS</b>	<b>24.418</b>

# NEUQUÉN

## TASAS DE HECHOS DELICTIVOS, DELITOS CONTRA LAS PERSONAS, HOMICIDIOS DOLOSOS, DELITOS CONTRA LA PROPIEDAD Y ROBOS AÑO 1999

TIPO DE DELITO	CANTIDAD	TASA CADA 100.000 HAB.
Total de Hechos Delictivos	24418	4518,64
Delitos contra las personas	4259	788,14
Homicidios dolosos	39	7,22
Delitos contra la propiedad	16884	3124,44
Robos (Incluye tentativas)	6810	1260,21



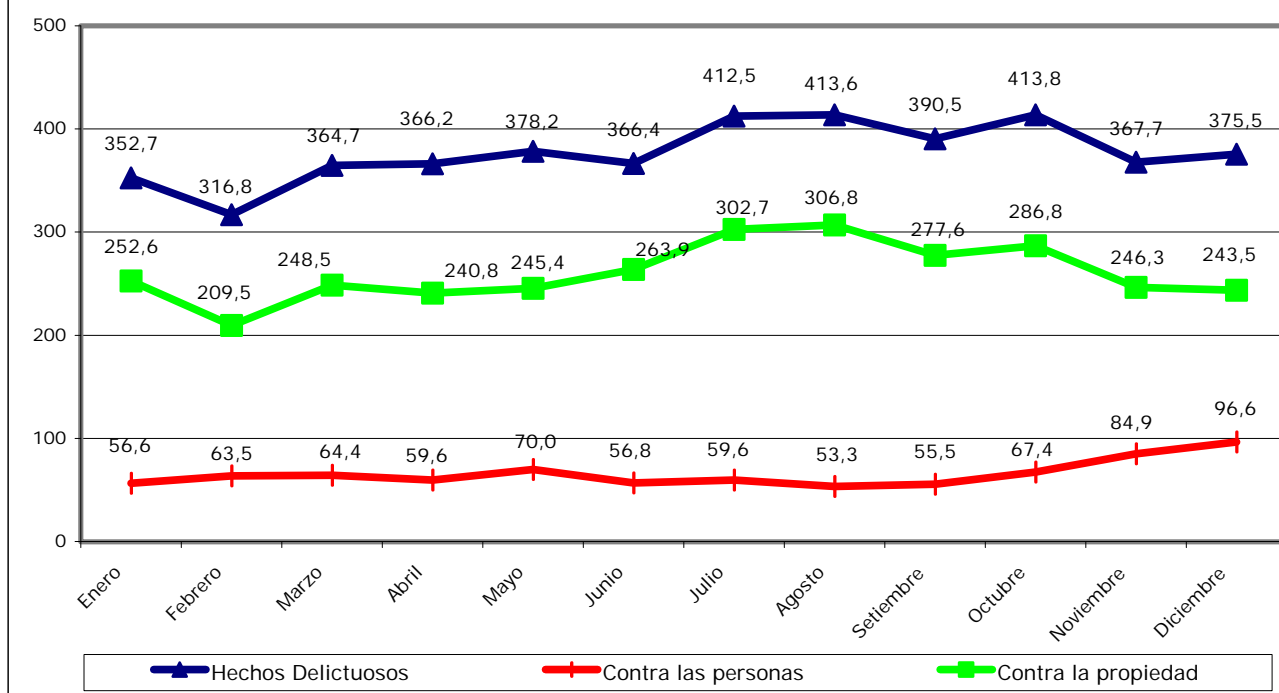
## NEUQUÉN

**Evolución mensual de Hechos Delictuosos registrados - Año 1999**

Delito	Enero		Febrero		Marzo		Abril		Mayo		Junio	
	V.Abs.	Tasa	V.Abs.	Tasa	V.Abs.	Tasa	V.Abs.	Tasa	V.Abs.	Tasa	V.Abs.	Tasa
Hechos Delictuosos	1.906	352,7	1.712	316,8	1.971	364,7	1.979	366,2	2.044	378,2	1.980	366,4
Contra las personas	306	56,6	343	63,5	348	64,4	322	59,6	378	70,0	307	56,8
Homicidios Dolosos	2	0,4	0	0,0	3	0,6	2	0,4	4	0,7	2	0,4
Contra la propiedad	1.365	252,6	1.132	209,5	1.343	248,5	1.301	240,8	1.326	245,4	1.426	263,9
Robos (con tentativa)	582	107,7	436	80,7	493	91,2	502	92,9	570	105,5	601	111,2

Delito	Julio		Agosto		Setiembre		Octubre		Noviembre		Diciembre	
	V.Abs.	Tasa	V.Abs.	Tasa	V.Abs.	Tasa	V.Abs.	Tasa	V.Abs.	Tasa	V.Abs.	Tasa
Hechos Delictuosos	2.229	412,5	2.235	413,6	2.110	390,5	2.236	413,8	1.987	367,7	2.029	375,5
Contra las personas	322	59,6	288	53,3	300	55,5	364	67,4	459	84,9	522	96,6
Homicidios Dolosos	2	0,4	2	0,4	6	1,1	4	0,7	4	0,7	8	1,5
Contra la propiedad	1.636	302,7	1.658	306,8	1.500	277,6	1.550	286,8	1.331	246,3	1.316	243,5
Robos (con tentativa)	708	131,0	656	121,4	548	101,4	657	121,6	508	94,0	549	101,6

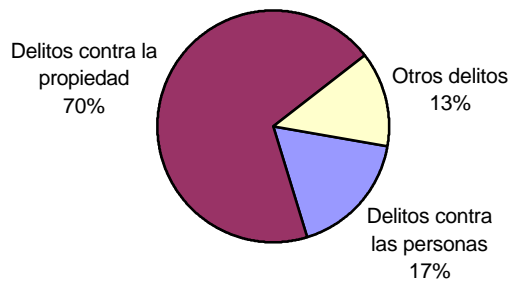
**Evolución Mensual de tasas de Hechos Delictuosos registrados c/100.000 hab  
Año 1999**



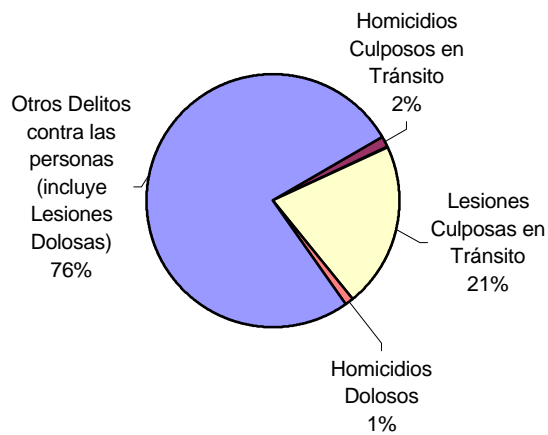
# NEUQUEN

## Año 1999

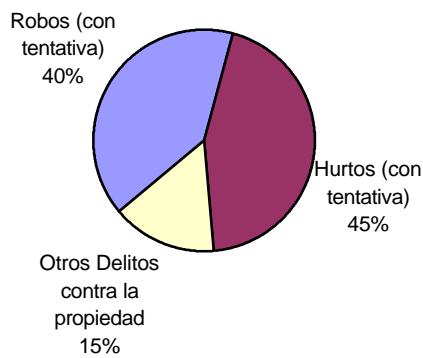
### Distribución de hechos delictivos registrados



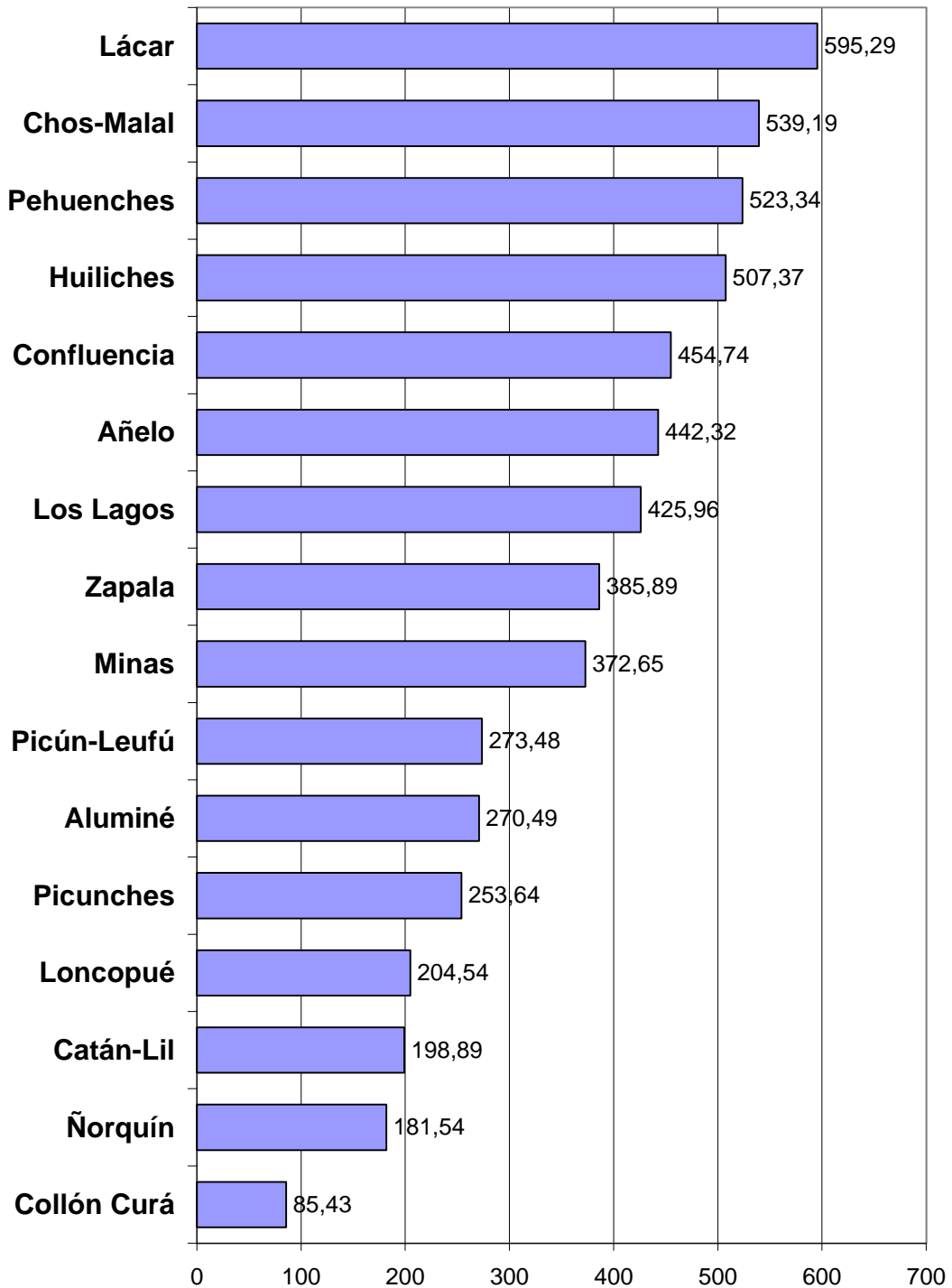
### Distribución de delitos contra las personas



### Distribución de delitos contra la propiedad



**Tasas de Hechos Delictuosos registrados  
cada 10.000 hab. por Departamento  
NEUQUÉN - AÑO 1999**



PLANILLA DE FRECUENCIAS SNIC POR DEPARTAMENTOS		
--	--	--

DELITOS	FRECUENCIA	TASA C/10.000 HAB.
---------	------------	--------------------

Neuquen - ALUMINE		
-------------------	--	--

Homicidios Culposos en Hechos de Tránsito	0	0,00
Lesiones Culposas en Hechos de Tránsito	0	0,00
Homicidios Culposos por otros hechos	0	0,00
Lesiones Culposas por otros hechos	0	0,00
Homicidios Dolosos	1	1,64
Homicidios Dolosos en grado de tentativa	0	0,00
Otros delitos contra las personas (incluye lesiones dolosas)	38	62,29
<b>Total de delitos contra las personas</b>	<b>39</b>	<b>63,93</b>
Violación	0	0,00
Otros delitos contra la honestidad	2	3,28
Delitos contra el honor	0	0,00
<b>Total de delitos contra la honestidad y el honor</b>	<b>2</b>	<b>3,28</b>
Robo	36	59,02
Tentativa de Robo	0	0,00
Hurto	48	78,69
Tentativa de Hurto	0	0,00
Otros delitos contra la propiedad	30	49,18
<b>Total de delitos contra la propiedad</b>	<b>114</b>	<b>186,88</b>
Contra la seguridad pública	2	3,28
Contra el orden público	1	1,64
Contra la seguridad de la nación	0	0,00
Contra los poderes públicos y el orden constitucional	0	0,00
Contra la administración pública	2	3,28
Contra la fe pública	2	3,28
<b>Total de delitos contra el estado y la comunidad</b>	<b>7</b>	<b>11,48</b>
<b>DELITOS CONTRA LA LIBERTAD</b>	<b>3</b>	<b>4,92</b>
<b>DELITOS CONTRA EL ESTADO CIVIL</b>	<b>0</b>	<b>0,00</b>
<b>ESTUPEFACIENTES (LEY 23.737)</b>	<b>0</b>	<b>0,00</b>
<b>OTROS DELITOS PREVISTOS EN LEYES ESPECIALES</b>	<b>0</b>	<b>0,00</b>
<b>TOTAL DE HECHOS DELICTUOSOS</b>	<b>165</b>	<b>270,49</b>

Neuquen - ANELO		
-----------------	--	--

Homicidios Culposos en Hechos de Tránsito	0	0,00
Lesiones Culposas en Hechos de Tránsito	0	0,00
Homicidios Culposos por otros hechos	0	0,00
Lesiones Culposas por otros hechos	7	10,25
Homicidios Dolosos	0	0,00
Homicidios Dolosos en grado de tentativa	0	0,00
Otros delitos contra las personas (incluye lesiones dolosas)	37	54,19
<b>Total de delitos contra las personas</b>	<b>44</b>	<b>64,44</b>
Violación	1	1,46
Otros delitos contra la honestidad	2	2,93
Delitos contra el honor	0	0,00
<b>Total de delitos contra la honestidad y el honor</b>	<b>3</b>	<b>4,39</b>
Robo	50	73,23
Tentativa de Robo	0	0,00
Hurto	115	168,43
Tentativa de Hurto	0	0,00
Otros delitos contra la propiedad	39	57,12
<b>Total de delitos contra la propiedad</b>	<b>204</b>	<b>298,79</b>
Contra la seguridad pública	1	1,46
Contra el orden público	0	0,00
Contra la seguridad de la nación	0	0,00
Contra los poderes públicos y el orden constitucional	0	0,00
Contra la administración pública	2	2,93
Contra la fe pública	4	5,86
<b>Total de delitos contra el estado y la comunidad</b>	<b>7</b>	<b>10,25</b>
<b>DELITOS CONTRA LA LIBERTAD</b>	<b>43</b>	<b>62,98</b>
<b>DELITOS CONTRA EL ESTADO CIVIL</b>	<b>0</b>	<b>0,00</b>
<b>ESTUPEFACIENTES (LEY 23.737)</b>	<b>0</b>	<b>0,00</b>
<b>OTROS DELITOS PREVISTOS EN LEYES ESPECIALES</b>	<b>1</b>	<b>1,46</b>
<b>TOTAL DE HECHOS DELICTUOSOS</b>	<b>302</b>	<b>442,32</b>

**PLANILLA DE FRECUENCIAS SNIC POR DEPARTAMENTOS**

DELITOS	FRECUENCIA	TASA C/10.000 HAB.
---------	------------	--------------------

**Neuquen - CATAN LIL**

Homicidios Culposos en Hechos de Tránsito	0	0,00
Lesiones Culposas en Hechos de Tránsito	0	0,00
Homicidios Culposos por otros hechos	0	0,00
Lesiones Culposas por otros hechos	1	3,49
Homicidios Dolosos	0	0,00
Homicidios Dolosos en grado de tentativa	0	0,00
Otros delitos contra las personas (incluye lesiones dolosas)	10	34,89
<b>Total de delitos contra las personas</b>	<b>11</b>	<b>38,38</b>
Violación	0	0,00
Otros delitos contra la honestidad	0	0,00
Delitos contra el honor	0	0,00
<b>Total de delitos contra la honestidad y el honor</b>	<b>0</b>	<b>0,00</b>
Robo	3	10,47
Tentativa de Robo	0	0,00
Hurto	28	97,70
Tentativa de Hurto	0	0,00
Otros delitos contra la propiedad	8	27,92
<b>Total de delitos contra la propiedad</b>	<b>39</b>	<b>136,09</b>
Contra la seguridad pública	1	3,49
Contra el orden público	0	0,00
Contra la seguridad de la nación	0	0,00
Contra los poderes públicos y el orden constitucional	0	0,00
Contra la administración pública	1	3,49
Contra la fe pública	0	0,00
<b>Total de delitos contra el estado y la comunidad</b>	<b>2</b>	<b>6,98</b>
<b>DELITOS CONTRA LA LIBERTAD</b>	<b>5</b>	<b>17,45</b>
<b>DELITOS CONTRA EL ESTADO CIVIL</b>	<b>0</b>	<b>0,00</b>
<b>ESTUPEFACIENTES (LEY 23.737)</b>	<b>0</b>	<b>0,00</b>
<b>OTROS DELITOS PREVISTOS EN LEYES ESPECIALES</b>	<b>0</b>	<b>0,00</b>
<b>TOTAL DE HECHOS DELICTUOSOS</b>	<b>57</b>	<b>198,89</b>

**Neuquen - COLLON CURA**

Homicidios Culposos en Hechos de Tránsito	0	0,00
Lesiones Culposas en Hechos de Tránsito	0	0,00
Homicidios Culposos por otros hechos	0	0,00
Lesiones Culposas por otros hechos	0	0,00
Homicidios Dolosos	0	0,00
Homicidios Dolosos en grado de tentativa	0	0,00
Otros delitos contra las personas (incluye lesiones dolosas)	19	13,53
<b>Total de delitos contra las personas</b>	<b>19</b>	<b>13,53</b>
Violación	0	0,00
Otros delitos contra la honestidad	3	2,14
Delitos contra el honor	0	0,00
<b>Total de delitos contra la honestidad y el honor</b>	<b>3</b>	<b>2,14</b>
Robo	25	17,80
Tentativa de Robo	0	0,00
Hurto	43	30,61
Tentativa de Hurto	0	0,00
Otros delitos contra la propiedad	17	12,10
<b>Total de delitos contra la propiedad</b>	<b>85</b>	<b>60,51</b>
Contra la seguridad pública	0	0,00
Contra el orden público	0	0,00
Contra la seguridad de la nación	0	0,00
Contra los poderes públicos y el orden constitucional	0	0,00
Contra la administración pública	0	0,00
Contra la fe pública	0	0,00
<b>Total de delitos contra el estado y la comunidad</b>	<b>0</b>	<b>0,00</b>
<b>DELITOS CONTRA LA LIBERTAD</b>	<b>13</b>	<b>9,25</b>
<b>DELITOS CONTRA EL ESTADO CIVIL</b>	<b>0</b>	<b>0,00</b>
<b>ESTUPEFACIENTES (LEY 23.737)</b>	<b>0</b>	<b>0,00</b>
<b>OTROS DELITOS PREVISTOS EN LEYES ESPECIALES</b>	<b>0</b>	<b>0,00</b>
<b>TOTAL DE HECHOS DELICTUOSOS</b>	<b>120</b>	<b>85,43</b>



**PLANILLA DE FRECUENCIAS SNIC POR DEPARTAMENTOS**

DELITOS	FRECUENCIA	TASA C/10.000 HAB.
---------	------------	--------------------

**Neuquen - CONFLUENCIA (CAPITAL)**

Homicidios Culposos en Hechos de Tránsito	3	0,08
Lesiones Culposas en Hechos de Tránsito	51	1,35
Homicidios Culposos por otros hechos	2	0,05
Lesiones Culposas por otros hechos	315	8,31
Homicidios Dolosos	35	0,92
Homicidios Dolosos en grado de tentativa	7	0,18
Otros delitos contra las personas (incluye lesiones dolosas)	1911	50,42
<b>Total de delitos contra las personas</b>	<b>2324</b>	<b>61,31</b>
Violación	18	0,47
Otros delitos contra la honestidad	87	2,30
Delitos contra el honor	6	0,16
<b>Total de delitos contra la honestidad y el honor</b>	<b>111</b>	<b>2,93</b>
Robo	5551	146,45
Tentativa de Robo	133	3,51
Hurto	5266	138,93
Tentativa de Hurto	96	2,53
Otros delitos contra la propiedad	1561	41,18
<b>Total de delitos contra la propiedad</b>	<b>12607</b>	<b>332,60</b>
Contra la seguridad pública	108	2,85
Contra el orden público	3	0,08
Contra la seguridad de la nación	2	0,05
Contra los poderes públicos y el orden constitucional	0	0,00
Contra la administración pública	78	2,06
Contra la fe pública	58	1,53
<b>Total de delitos contra el estado y la comunidad</b>	<b>249</b>	<b>6,57</b>
<b>DELITOS CONTRA LA LIBERTAD</b>	<b>1866</b>	<b>49,23</b>
<b>DELITOS CONTRA EL ESTADO CIVIL</b>	<b>73</b>	<b>1,93</b>
<b>ESTUPEFACIENTES (LEY 23.737)</b>	<b>2</b>	<b>0,05</b>
<b>OTROS DELITOS PREVISTOS EN LEYES ESPECIALES</b>	<b>5</b>	<b>0,13</b>
<b>TOTAL DE HECHOS DELICTUOSOS</b>	<b>17237</b>	<b>454,74</b>

**Neuquen - CHOS MALAL**

Homicidios Culposos en Hechos de Tránsito	0	0,00
Lesiones Culposas en Hechos de Tránsito	1	0,67
Homicidios Culposos por otros hechos	0	0,00
Lesiones Culposas por otros hechos	22	14,64
Homicidios Dolosos	0	0,00
Homicidios Dolosos en grado de tentativa	0	0,00
Otros delitos contra las personas (incluye lesiones dolosas)	125	83,21
<b>Total de delitos contra las personas</b>	<b>148</b>	<b>98,52</b>
Violación	2	1,33
Otros delitos contra la honestidad	6	3,99
Delitos contra el honor	0	0,00
<b>Total de delitos contra la honestidad y el honor</b>	<b>8</b>	<b>5,33</b>
Robo	107	71,23
Tentativa de Robo	0	0,00
Hurto	229	152,44
Tentativa de Hurto	0	0,00
Otros delitos contra la propiedad	142	94,52
<b>Total de delitos contra la propiedad</b>	<b>478</b>	<b>318,19</b>
Contra la seguridad pública	4	2,66
Contra el orden público	1	0,67
Contra la seguridad de la nación	0	0,00
Contra los poderes públicos y el orden constitucional	0	0,00
Contra la administración pública	10	6,66
Contra la fe pública	65	43,27
<b>Total de delitos contra el estado y la comunidad</b>	<b>22</b>	<b>14,64</b>
<b>DELITOS CONTRA LA LIBERTAD</b>	<b>152</b>	<b>101,18</b>
<b>DELITOS CONTRA EL ESTADO CIVIL</b>	<b>0</b>	<b>0,00</b>
<b>ESTUPEFACIENTES (LEY 23.737)</b>	<b>1</b>	<b>0,67</b>
<b>OTROS DELITOS PREVISTOS EN LEYES ESPECIALES</b>	<b>1</b>	<b>0,67</b>
<b>TOTAL DE HECHOS DELICTUOSOS</b>	<b>810</b>	<b>539,19</b>

**PLANILLA DE FRECUENCIAS SNIC POR DEPARTAMENTOS**

DELITOS	FRECUENCIA	TASA C/10.000 HAB.
---------	------------	--------------------

**Neuquen - HUILICHES**

Homicidios Culposos en Hechos de Tránsito	1	0,84
Lesiones Culposas en Hechos de Tránsito	12	10,08
Homicidios Culposos por otros hechos	0	0,00
Lesiones Culposas por otros hechos	11	9,24
Homicidios Dolosos	0	0,00
Homicidios Dolosos en grado de tentativa	0	0,00
Otros delitos contra las personas (incluye lesiones dolosas)	80	67,20
<b>Total de delitos contra las personas</b>	<b>104</b>	<b>87,36</b>
Violación	1	0,84
Otros delitos contra la honestidad	0	0,00
Delitos contra el honor	0	0,00
<b>Total de delitos contra la honestidad y el honor</b>	<b>1</b>	<b>0,84</b>
Robo	76	63,84
Tentativa de Robo	0	0,00
Hurto	181	152,04
Tentativa de Hurto	13	10,92
Otros delitos contra la propiedad	138	115,92
<b>Total de delitos contra la propiedad</b>	<b>408</b>	<b>342,73</b>
Contra la seguridad pública	10	8,40
Contra el orden público	0	0,00
Contra la seguridad de la nación	0	0,00
Contra los poderes públicos y el orden constitucional	0	0,00
Contra la administración pública	5	4,20
Contra la fe pública	0	0,00
<b>Total de delitos contra el estado y la comunidad</b>	<b>15</b>	<b>12,60</b>
<b>DELITOS CONTRA LA LIBERTAD</b>	<b>75</b>	<b>63,00</b>
<b>DELITOS CONTRA EL ESTADO CIVIL</b>	<b>0</b>	<b>0,00</b>
<b>ESTUPEFACIENTES (LEY 23.737)</b>	<b>1</b>	<b>0,84</b>
<b>OTROS DELITOS PREVISTOS EN LEYES ESPECIALES</b>	<b>0</b>	<b>0,00</b>
<b>TOTAL DE HECHOS DELICTUOSOS</b>	<b>604</b>	<b>507,37</b>

**Neuquen - LACAR**

Homicidios Culposos en Hechos de Tránsito	0	0,00
Lesiones Culposas en Hechos de Tránsito	0	0,00
Homicidios Culposos por otros hechos	0	0,00
Lesiones Culposas por otros hechos	19	9,45
Homicidios Dolosos	0	0,00
Homicidios Dolosos en grado de tentativa	0	0,00
Otros delitos contra las personas (incluye lesiones dolosas)	142	70,62
<b>Total de delitos contra las personas</b>	<b>161</b>	<b>80,07</b>
Violación	3	1,49
Otros delitos contra la honestidad	4	1,99
Delitos contra el honor	0	0,00
<b>Total de delitos contra la honestidad y el honor</b>	<b>7</b>	<b>3,48</b>
Robo	190	94,49
Tentativa de Robo	0	0,00
Hurto	427	212,35
Tentativa de Hurto	0	0,00
Otros delitos contra la propiedad	176	87,53
<b>Total de delitos contra la propiedad</b>	<b>793</b>	<b>394,37</b>
Contra la seguridad pública	4	1,99
Contra el orden público	0	0,00
Contra la seguridad de la nación	0	0,00
Contra los poderes públicos y el orden constitucional	1	0,50
Contra la administración pública	31	15,42
Contra la fe pública	2	0,99
<b>Total de delitos contra el estado y la comunidad</b>	<b>38</b>	<b>18,90</b>
<b>DELITOS CONTRA LA LIBERTAD</b>	<b>198</b>	<b>98,47</b>
<b>DELITOS CONTRA EL ESTADO CIVIL</b>	<b>0</b>	<b>0,00</b>
<b>ESTUPEFACIENTES (LEY 23.737)</b>	<b>0</b>	<b>0,00</b>
<b>OTROS DELITOS PREVISTOS EN LEYES ESPECIALES</b>	<b>0</b>	<b>0,00</b>
<b>TOTAL DE HECHOS DELICTUOSOS</b>	<b>1197</b>	<b>595,29</b>

**PLANILLA DE FRECUENCIAS SNIC POR DEPARTAMENTOS**

DELITOS	FRECUENCIA	TASA C/10.000 HAB.
---------	------------	--------------------

**Neuquen - LONCOPIUE**

Homicidios Culposos en Hechos de Tránsito	0	0,00
Lesiones Culposas en Hechos de Tránsito	0	0,00
Homicidios Culposos por otros hechos	0	0,00
Lesiones Culposas por otros hechos	3	4,58
Homicidios Dolosos	0	0,00
Homicidios Dolosos en grado de tentativa	0	0,00
Otros delitos contra las personas (incluye lesiones dolosas)	24	36,63
<b>Total de delitos contra las personas</b>	<b>27</b>	<b>41,21</b>
Violación	0	0,00
Otros delitos contra la honestidad	3	4,58
Delitos contra el honor	0	0,00
<b>Total de delitos contra la honestidad y el honor</b>	<b>3</b>	<b>4,58</b>
Robo	11	16,79
Tentativa de Robo	0	0,00
Hurto	53	80,90
Tentativa de Hurto	0	0,00
Otros delitos contra la propiedad	13	19,84
<b>Total de delitos contra la propiedad</b>	<b>77</b>	<b>117,53</b>
Contra la seguridad pública	1	1,53
Contra el orden público	0	0,00
Contra la seguridad de la nación	0	0,00
Contra los poderes públicos y el orden constitucional	0	0,00
Contra la administración pública	2	3,05
Contra la fe pública	0	0,00
<b>Total de delitos contra el estado y la comunidad</b>	<b>3</b>	<b>4,58</b>
<b>DELITOS CONTRA LA LIBERTAD</b>	<b>24</b>	<b>36,63</b>
<b>DELITOS CONTRA EL ESTADO CIVIL</b>	<b>0</b>	<b>0,00</b>
<b>ESTUPEFACIENTES (LEY 23.737)</b>	<b>0</b>	<b>0,00</b>
<b>OTROS DELITOS PREVISTOS EN LEYES ESPECIALES</b>	<b>0</b>	<b>0,00</b>
<b>TOTAL DE HECHOS DELICTUOSOS</b>	<b>134</b>	<b>204,54</b>

**Neuquen - LOS LAGOS**

Homicidios Culposos en Hechos de Tránsito	0	0,00
Lesiones Culposas en Hechos de Tránsito	0	0,00
Homicidios Culposos por otros hechos	0	0,00
Lesiones Culposas por otros hechos	2	3,41
Homicidios Dolosos	0	0,00
Homicidios Dolosos en grado de tentativa	0	0,00
Otros delitos contra las personas (incluye lesiones dolosas)	36	61,34
<b>Total de delitos contra las personas</b>	<b>38</b>	<b>64,75</b>
Violación	1	1,70
Otros delitos contra la honestidad	1	1,70
Delitos contra el honor	0	0,00
<b>Total de delitos contra la honestidad y el honor</b>	<b>2</b>	<b>3,41</b>
Robo	47	80,08
Tentativa de Robo	0	0,00
Hurto	65	110,75
Tentativa de Hurto	0	0,00
Otros delitos contra la propiedad	70	119,27
<b>Total de delitos contra la propiedad</b>	<b>182</b>	<b>310,10</b>
Contra la seguridad pública	2	3,41
Contra el orden público	0	0,00
Contra la seguridad de la nación	0	0,00
Contra los poderes públicos y el orden constitucional	0	0,00
Contra la administración pública	3	5,11
Contra la fe pública	0	0,00
<b>Total de delitos contra el estado y la comunidad</b>	<b>5</b>	<b>8,52</b>
<b>DELITOS CONTRA LA LIBERTAD</b>	<b>20</b>	<b>34,08</b>
<b>DELITOS CONTRA EL ESTADO CIVIL</b>	<b>0</b>	<b>0,00</b>
<b>ESTUPEFACIENTES (LEY 23.737)</b>	<b>1</b>	<b>1,70</b>
<b>OTROS DELITOS PREVISTOS EN LEYES ESPECIALES</b>	<b>2</b>	<b>3,41</b>
<b>TOTAL DE HECHOS DELICTUOSOS</b>	<b>250</b>	<b>425,96</b>

**PLANILLA DE FRECUENCIAS SNIC POR DEPARTAMENTOS**

DELITOS	FRECUENCIA	TASA C/10.000 HAB.
---------	------------	--------------------

**Neuquen - MINAS**

Homicidios Culposos en Hechos de Tránsito	0	0,00
Lesiones Culposas en Hechos de Tránsito	0	0,00
Homicidios Culposos por otros hechos	0	0,00
Lesiones Culposas por otros hechos	1	1,46
Homicidios Dolosos	1	1,46
Homicidios Dolosos en grado de tentativa	0	0,00
Otros delitos contra las personas (incluye lesiones dolosas)	41	59,92
<b>Total de delitos contra las personas</b>	<b>43</b>	<b>62,84</b>
Violación	1	1,46
Otros delitos contra la honestidad	3	4,38
Delitos contra el honor	0	0,00
<b>Total de delitos contra la honestidad y el honor</b>	<b>4</b>	<b>5,85</b>
Robo	40	58,46
Tentativa de Robo	0	0,00
Hurto	85	124,22
Tentativa de Hurto	0	0,00
Otros delitos contra la propiedad	44	64,30
<b>Total de delitos contra la propiedad</b>	<b>169</b>	<b>246,97</b>
Contra la seguridad pública	3	4,38
Contra el orden público	0	0,00
Contra la seguridad de la nación	0	0,00
Contra los poderes públicos y el orden constitucional	0	0,00
Contra la administración pública	8	11,69
Contra la fe pública	3	4,38
<b>Total de delitos contra el estado y la comunidad</b>	<b>14</b>	<b>20,46</b>
<b>DELITOS CONTRA LA LIBERTAD</b>	<b>25</b>	<b>36,53</b>
<b>DELITOS CONTRA EL ESTADO CIVIL</b>	<b>0</b>	<b>0,00</b>
<b>ESTUPEFACIENTES (LEY 23.737)</b>	<b>0</b>	<b>0,00</b>
<b>OTROS DELITOS PREVISTOS EN LEYES ESPECIALES</b>	<b>0</b>	<b>0,00</b>
<b>TOTAL DE HECHOS DELICTUOSOS</b>	<b>255</b>	<b>372,65</b>

**Neuquen - NORQUIN**

Homicidios Culposos en Hechos de Tránsito	0	0,00
Lesiones Culposas en Hechos de Tránsito	0	0,00
Homicidios Culposos por otros hechos	0	0,00
Lesiones Culposas por otros hechos	0	0,00
Homicidios Dolosos	1	2,02
Homicidios Dolosos en grado de tentativa	0	0,00
Otros delitos contra las personas (incluye lesiones dolosas)	24	48,41
<b>Total de delitos contra las personas</b>	<b>25</b>	<b>50,43</b>
Violación	0	0,00
Otros delitos contra la honestidad	1	2,02
Delitos contra el honor	0	0,00
<b>Total de delitos contra la honestidad y el honor</b>	<b>1</b>	<b>2,02</b>
Robo	4	8,07
Tentativa de Robo	0	0,00
Hurto	39	78,67
Tentativa de Hurto	0	0,00
Otros delitos contra la propiedad	14	28,24
<b>Total de delitos contra la propiedad</b>	<b>57</b>	<b>114,97</b>
Contra la seguridad pública	0	0,00
Contra el orden público	0	0,00
Contra la seguridad de la nación	0	0,00
Contra los poderes públicos y el orden constitucional	0	0,00
Contra la administración pública	0	0,00
Contra la fe pública	0	0,00
<b>Total de delitos contra el estado y la comunidad</b>	<b>0</b>	<b>0,00</b>
<b>DELITOS CONTRA LA LIBERTAD</b>	<b>7</b>	<b>14,12</b>
<b>DELITOS CONTRA EL ESTADO CIVIL</b>	<b>0</b>	<b>0,00</b>
<b>ESTUPEFACIENTES (LEY 23.737)</b>	<b>0</b>	<b>0,00</b>
<b>OTROS DELITOS PREVISTOS EN LEYES ESPECIALES</b>	<b>0</b>	<b>0,00</b>
<b>TOTAL DE HECHOS DELICTUOSOS</b>	<b>90</b>	<b>181,54</b>

**PLANILLA DE FRECUENCIAS SNIC POR DEPARTAMENTOS**

DELITOS	FRECUENCIA	TASA C/10.000 HAB.
---------	------------	--------------------

**Neuquen - PEHUENCHES**

Homicidios Culposos en Hechos de Tránsito	0	0,00
Lesiones Culposas en Hechos de Tránsito	0	0,00
Homicidios Culposos por otros hechos	0	0,00
Lesiones Culposas por otros hechos	7	7,51
Homicidios Dolosos	0	0,00
Homicidios Dolosos en grado de tentativa	0	0,00
Otros delitos contra las personas (incluye lesiones dolosas)	89	95,44
<b>Total de delitos contra las personas</b>	<b>96</b>	<b>102,95</b>
Violación	1	1,07
Otros delitos contra la honestidad	2	2,14
Delitos contra el honor	0	0,00
<b>Total de delitos contra la honestidad y el honor</b>	<b>3</b>	<b>3,22</b>
Robo	122	130,83
Tentativa de Robo	0	0,00
Hurto	127	136,20
Tentativa de Hurto	0	0,00
Otros delitos contra la propiedad	56	60,06
<b>Total de delitos contra la propiedad</b>	<b>305</b>	<b>327,09</b>
Contra la seguridad pública	1	1,07
Contra el orden público	0	0,00
Contra la seguridad de la nación	0	0,00
Contra los poderes públicos y el orden constitucional	0	0,00
Contra la administración pública	2	2,14
Contra la fe pública	5	5,36
<b>Total de delitos contra el estado y la comunidad</b>	<b>8</b>	<b>8,58</b>
<b>DELITOS CONTRA LA LIBERTAD</b>	<b>76</b>	<b>81,50</b>
<b>DELITOS CONTRA EL ESTADO CIVIL</b>	<b>0</b>	<b>0,00</b>
<b>ESTUPEFACIENTES (LEY 23.737)</b>	<b>0</b>	<b>0,00</b>
<b>OTROS DELITOS PREVISTOS EN LEYES ESPECIALES</b>	<b>0</b>	<b>0,00</b>
<b>TOTAL DE HECHOS DELICTUOSOS</b>	<b>488</b>	<b>523,34</b>

**Neuquen - PICUN LEUFU**

Homicidios Culposos en Hechos de Tránsito	0	0,00
Lesiones Culposas en Hechos de Tránsito	0	0,00
Homicidios Culposos por otros hechos	0	0,00
Lesiones Culposas por otros hechos	4	8,61
Homicidios Dolosos	0	0,00
Homicidios Dolosos en grado de tentativa	0	0,00
Otros delitos contra las personas (incluye lesiones dolosas)	33	71,06
<b>Total de delitos contra las personas</b>	<b>37</b>	<b>79,68</b>
Violación	0	0,00
Otros delitos contra la honestidad	2	4,31
Delitos contra el honor	0	0,00
<b>Total de delitos contra la honestidad y el honor</b>	<b>2</b>	<b>4,31</b>
Robo	11	23,69
Tentativa de Robo	0	0,00
Hurto	30	64,60
Tentativa de Hurto	0	0,00
Otros delitos contra la propiedad	21	45,22
<b>Total de delitos contra la propiedad</b>	<b>62</b>	<b>133,51</b>
Contra la seguridad pública	0	0,00
Contra el orden público	0	0,00
Contra la seguridad de la nación	0	0,00
Contra los poderes públicos y el orden constitucional	0	0,00
Contra la administración pública	1	2,15
Contra la fe pública	0	0,00
<b>Total de delitos contra el estado y la comunidad</b>	<b>1</b>	<b>2,15</b>
<b>DELITOS CONTRA LA LIBERTAD</b>	<b>25</b>	<b>53,84</b>
<b>DELITOS CONTRA EL ESTADO CIVIL</b>	<b>0</b>	<b>0,00</b>
<b>ESTUPEFACIENTES (LEY 23.737)</b>	<b>0</b>	<b>0,00</b>
<b>OTROS DELITOS PREVISTOS EN LEYES ESPECIALES</b>	<b>0</b>	<b>0,00</b>
<b>TOTAL DE HECHOS DELICTUOSOS</b>	<b>127</b>	<b>273,48</b>

**PLANILLA DE FRECUENCIAS SNIC POR DEPARTAMENTOS**

DELITOS	FRECUENCIA	TASA C/10.000 HAB.
---------	------------	--------------------

**Neuquen - PICUNCHES**

Homicidios Culposos en Hechos de Tránsito	0	0,00
Lesiones Culposas en Hechos de Tránsito	0	0,00
Homicidios Culposos por otros hechos	0	0,00
Lesiones Culposas por otros hechos	4	6,11
Homicidios Dolosos	0	0,00
Homicidios Dolosos en grado de tentativa	0	0,00
Otros delitos contra las personas (incluye lesiones dolosas)	40	61,12
<b>Total de delitos contra las personas</b>	<b>44</b>	<b>67,23</b>
Violación	0	0,00
Otros delitos contra la honestidad	0	0,00
Delitos contra el honor	0	0,00
<b>Total de delitos contra la honestidad y el honor</b>	<b>0</b>	<b>0,00</b>
Robo	25	38,20
Tentativa de Robo	2	3,06
Hurto	51	77,92
Tentativa de Hurto	1	1,53
Otros delitos contra la propiedad	30	45,84
<b>Total de delitos contra la propiedad</b>	<b>109</b>	<b>166,55</b>
Contra la seguridad pública	0	0,00
Contra el orden público	0	0,00
Contra la seguridad de la nación	0	0,00
Contra los poderes públicos y el orden constitucional	0	0,00
Contra la administración pública	1	1,53
Contra la fe pública	2	3,06
<b>Total de delitos contra el estado y la comunidad</b>	<b>3</b>	<b>4,58</b>
<b>DELITOS CONTRA LA LIBERTAD</b>	<b>10</b>	<b>15,28</b>
<b>DELITOS CONTRA EL ESTADO CIVIL</b>	<b>0</b>	<b>0,00</b>
<b>ESTUPEFACIENTES (LEY 23.737)</b>	<b>0</b>	<b>0,00</b>
<b>OTROS DELITOS PREVISTOS EN LEYES ESPECIALES</b>	<b>0</b>	<b>0,00</b>
<b>TOTAL DE HECHOS DELICTUOSOS</b>	<b>166</b>	<b>253,64</b>

**Neuquen - ZAPALA**

Homicidios Culposos en Hechos de Tránsito	0	0,00
Lesiones Culposas en Hechos de Tránsito	5	1,26
Homicidios Culposos por otros hechos	0	0,00
Lesiones Culposas por otros hechos	28	7,05
Homicidios Dolosos	1	0,25
Homicidios Dolosos en grado de tentativa	0	0,00
Otros delitos contra las personas (incluye lesiones dolosas)	182	45,81
<b>Total de delitos contra las personas</b>	<b>216</b>	<b>54,37</b>
Violación	3	0,76
Otros delitos contra la honestidad	5	1,26
Delitos contra el honor	0	0,00
<b>Total de delitos contra la honestidad y el honor</b>	<b>8</b>	<b>2,01</b>
Robo	376	94,65
Tentativa de Robo	1	0,25
Hurto	597	150,28
Tentativa de Hurto	5	1,26
Otros delitos contra la propiedad	216	54,37
<b>Total de delitos contra la propiedad</b>	<b>1195</b>	<b>300,81</b>
Contra la seguridad pública	7	1,76
Contra el orden público	0	0,00
Contra la seguridad de la nación	0	0,00
Contra los poderes públicos y el orden constitucional	0	0,00
Contra la administración pública	8	2,01
Contra la fe pública	4	1,01
<b>Total de delitos contra el estado y la comunidad</b>	<b>17</b>	<b>4,28</b>
<b>DELITOS CONTRA LA LIBERTAD</b>	<b>97</b>	<b>24,42</b>
<b>DELITOS CONTRA EL ESTADO CIVIL</b>	<b>0</b>	<b>0,00</b>
<b>ESTUPEFACIENTES (LEY 23.737)</b>	<b>0</b>	<b>0,00</b>
<b>OTROS DELITOS PREVISTOS EN LEYES ESPECIALES</b>	<b>0</b>	<b>0,00</b>
<b>TOTAL DE HECHOS DELICTUOSOS</b>	<b>1533</b>	<b>385,89</b>

**PLANILLA DE FRECUENCIAS SNIC POR DEPARTAMENTOS**

DELITOS	FRECUENCIA	TASA C/10.000 HAB.
---------	------------	--------------------

**Neuquen - TODA LA PROVINCIA - SEGURIDAD VIAL**

Homicidios Culposos en Hechos de Tránsito	60	
Lesiones Culposas en Hechos de Tránsito	823	
Homicidios Culposos por otros hechos	0	
Lesiones Culposas por otros hechos	0	
Homicidios Dolosos	0	
Homicidios Dolosos en grado de tentativa	0	
Otros delitos contra las personas (incluye lesiones dolosas)	0	
<b>Total de delitos contra las personas</b>	<b>883</b>	
Violación	0	
Otros delitos contra la honestidad	0	
Delitos contra el honor	0	
<b>Total de delitos contra la honestidad y el honor</b>	<b>0</b>	
Robo	0	
Tentativa de Robo	0	
Hurto	0	
Tentativa de Hurto	0	
Otros delitos contra la propiedad	0	
<b>Total de delitos contra la propiedad</b>	<b>0</b>	
Contra la seguridad pública	0	
Contra el orden público	0	
Contra la seguridad de la nación	0	
Contra los poderes públicos y el orden constitucional	0	
Contra la administración pública	0	
Contra la fe pública	0	
<b>Total de delitos contra el estado y la comunidad</b>	<b>0</b>	
<b>DELITOS CONTRA LA LIBERTAD</b>	<b>0</b>	
<b>DELITOS CONTRA EL ESTADO CIVIL</b>	<b>0</b>	
<b>ESTUPEFACIENTES (LEY 23.737)</b>	<b>0</b>	
<b>OTROS DELITOS PREVISTOS EN LEYES ESPECIALES</b>	<b>0</b>	
<b>TOTAL DE HECHOS DELICTIVOS</b>	<b>883</b>	