

SISTEMA NACIONAL DE INFORMACIÓN CRIMINAL
INFORME ANUAL 2004

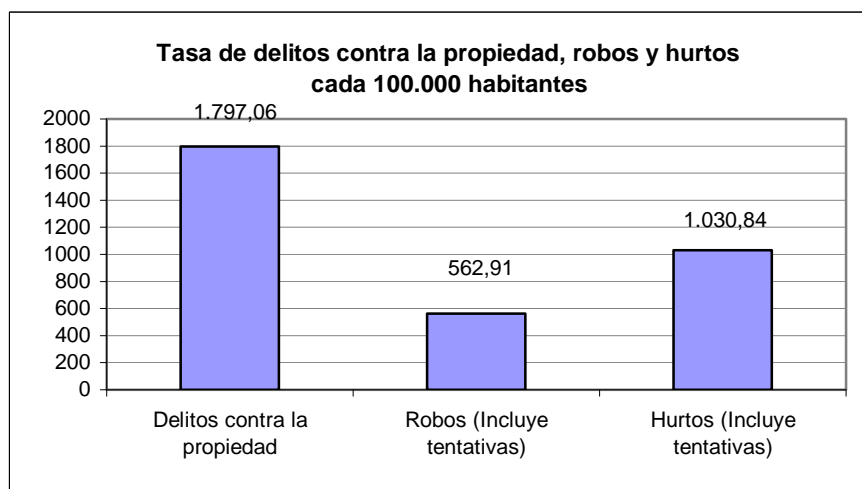
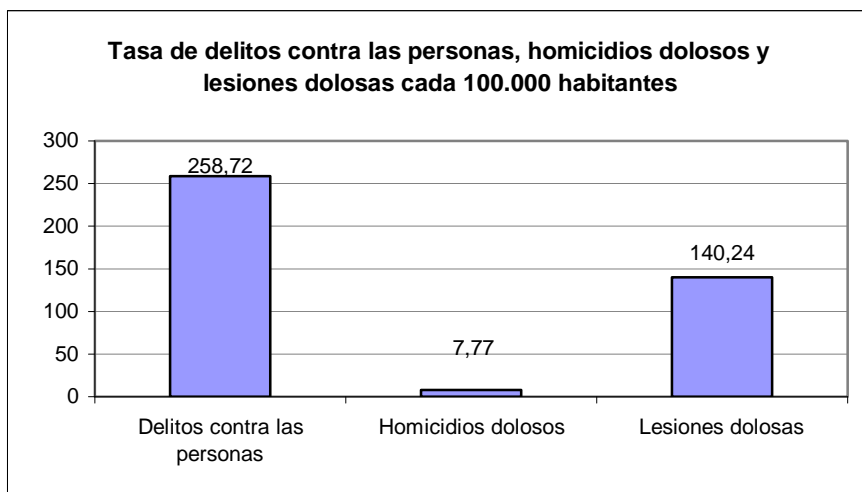
MISIONES

HECHOS DELICTIVOS REGISTRADOS	MISIONES	
TOTAL AÑO 2004		
Tipo de Delito	Total de hechos	Tasa cada 100.000 hab.
DELITOS CONTRA LAS PERSONAS		
Homicidios dolosos	75	7,77
Homicidios dolosos en grado de tentativa	10	1,04
Homicidios culposos en accidentes de tránsito	133	13,77
Homicidios culposos por otros hechos	16	1,66
Lesiones dolosas	1.354	140,24
Lesiones culposas en accidentes de tránsito	411	42,57
Lesiones culposas por otros hechos	18	1,86
Otros delitos contra las personas	481	49,82
Total de delitos contra las personas	2.498	258,72
DELITOS CONTRA LA INTEGRIDAD SEXUAL Y EL HONOR		
Delitos contra el honor	0	0,00
Violaciones	131	13,57
Otros delitos contra la integridad sexual	267	27,65
Total de delitos contra la integridad sexual y el honor	398	41,22
DELITOS CONTRA LA LIBERTAD		
Amenazas	1.413	146,35
Otros delitos contra la libertad	43	4,45
Total de delitos contra la libertad	1.456	150,80
DELITOS CONTRA LA PROPIEDAD		
Robos y tentativas de robo (excluye los agravados por el resultado de lesiones y/o muertes)	5.323	551,31
Robos agravados y tentativas de robo agravado por el resultado de lesiones y/o muerte.	112	11,60
Hurtos y tentativa de hurto.	9.953	1.030,84
Otros delitos contra la propiedad	1.963	203,31
Total de delitos contra la propiedad	17.351	1.797,06
DELITOS CONTRA EL ESTADO Y LA COMUNIDAD		
Delitos contra la seguridad pública	205	21,23
Delitos contra el orden público	43	4,45
Delitos contra la seguridad de la nación	6	0,62
Delitos contra los poderes públicos y el orden constitucional	1	0,10
Delitos contra la administración pública	110	11,39
Delitos contra la fe pública	160	16,57
Total de delitos contra el estado y la comunidad	525	54,37
DELITOS CONTRA EL ESTADO CIVIL		
LEY 23.737 (estupefacientes)	374	38,74
OTROS DELITOS PREVISTOS EN LEYES ESPECIALES	900	93,21
TOTAL DE HECHOS DELICTIVOS	23.503	2.434,23

MISIONES

TASAS DE HECHOS DELICTIVOS, DELITOS CONTRA LAS PERSONAS, HOMICIDIOS DOLOSOS Y LESIONES DOLOSAS, DELITOS CONTRA LA PROPIEDAD, ROBOS Y HURTOS AÑO 2004

TIPO DE DELITO	CANTIDAD	TASA CADA 100.000 HAB.
Total de Hechos Delictivos	23.503	2.434,23
<i>Delitos contra las personas</i>	2.498	258,72
Homicidios dolosos	75	7,77
Lesiones dolosas	1.354	140,24
<i>Delitos contra la propiedad</i>	17.351	1.797,06
Robos (Incluye tentativas)	5.435	562,91
Hurtos (Incluye tentativas)	9.953	1.030,84

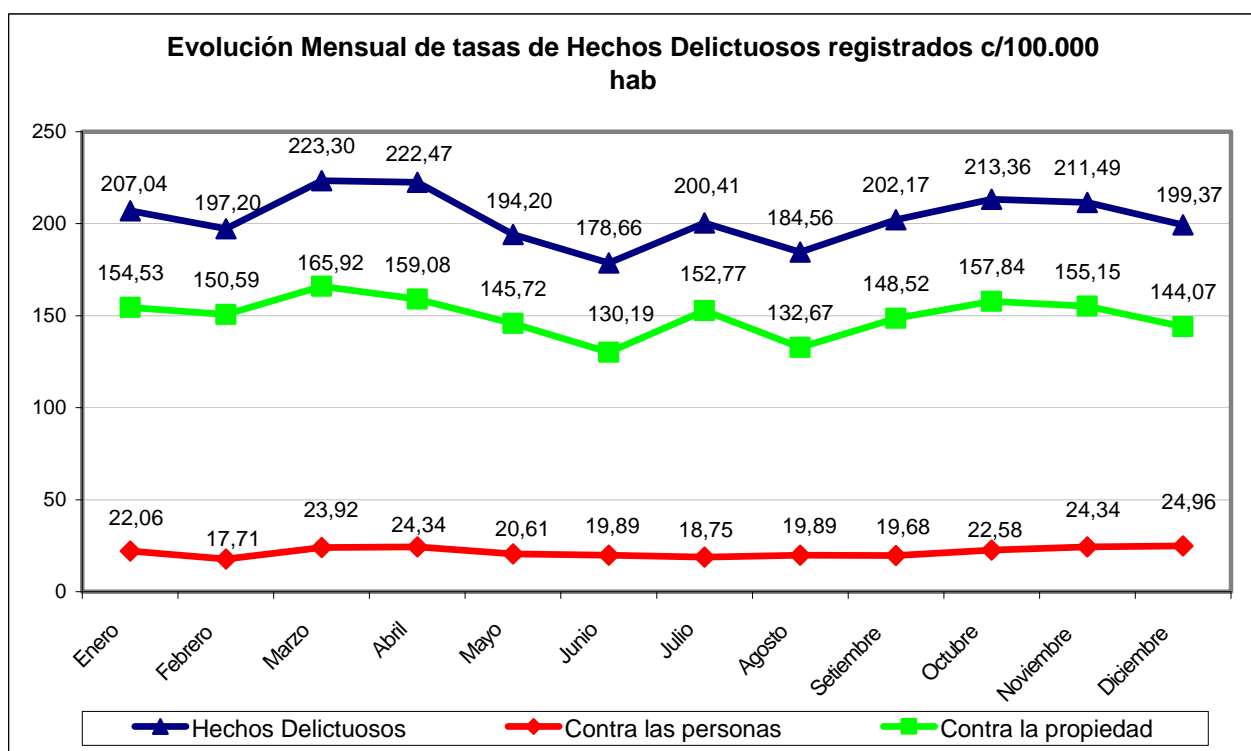


MISIONES

Evolución mensual de Hechos Delictuosos registrados - Año 2004

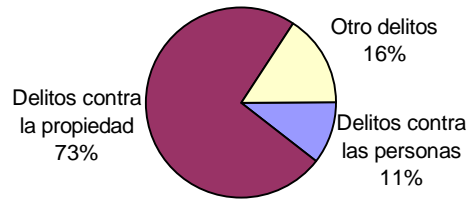
Delito	Enero		Febrero		Marzo		Abril		Mayo		Junio	
	V.Abs.	Tasa	V.Abs.	Tasa	V.Abs.	Tasa	V.Abs.	Tasa	V.Abs.	Tasa	V.Abs.	Tasa
Hechos Delictuosos	1.999	207,04	1.904	197,20	2.156	223,30	2.148	222,47	1.875	194,20	1.725	178,66
<i>Contra las personas</i>	213	22,06	171	17,71	231	23,92	235	24,34	199	20,61	192	19,89
Homicidios Dolosos	6	0,62	11	1,14	11	1,14	7	0,72	1	0,10	8	0,83
Lesiones Dolosas	134	13,88	92	9,53	143	14,81	155	16,05	121	12,53	114	11,81
<i>Contra la propiedad</i>	1.492	154,53	1.454	150,59	1.602	165,92	1.536	159,08	1.407	145,72	1.257	130,19
Robos (con tentativa)	467	48,37	446	46,19	466	48,26	498	51,58	407	42,15	428	44,33
Hurtos (con tentativa)	881	91,25	861	89,17	966	100,05	906	93,84	832	86,17	718	74,36

Delito	Julio		Agosto		Setiembre		Octubre		Noviembre		Diciembre	
	V.Abs.	Tasa	V.Abs.	Tasa	V.Abs.	Tasa	V.Abs.	Tasa	V.Abs.	Tasa	V.Abs.	Tasa
Hechos Delictuosos	1.935	200,41	1.782	184,56	1.952	202,17	2.060	213,36	2.042	211,49	1.925	199,37
<i>Contra las personas</i>	181	18,75	192	19,89	190	19,68	218	22,58	235	24,34	241	24,96
Homicidios Dolosos	5	0,52	5	0,52	2	0,21	6	0,62	10	1,04	3	0,31
Lesiones Dolosas	109	11,29	71	7,35	126	13,05	97	10,05	97	10,05	95	9,84
<i>Contra la propiedad</i>	1.475	152,77	1.281	132,67	1.434	148,52	1.524	157,84	1.498	155,15	1.391	144,07
Robos (con tentativa)	436	45,16	412	42,67	463	47,95	495	51,27	514	53,24	403	41,74
Hurtos (con tentativa)	913	94,56	686	71,05	820	84,93	809	83,79	779	80,68	782	80,99

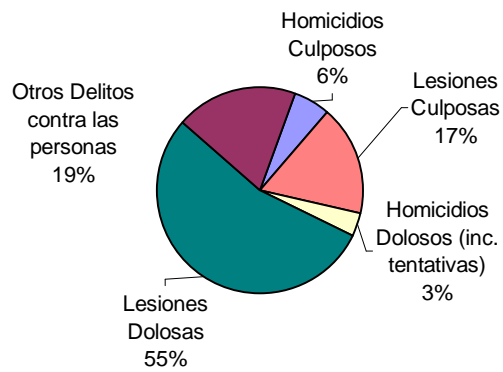


MISIONES AÑO 2004

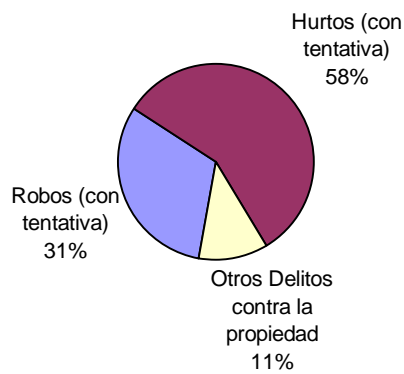
Distribución de hechos delictuosos registrados



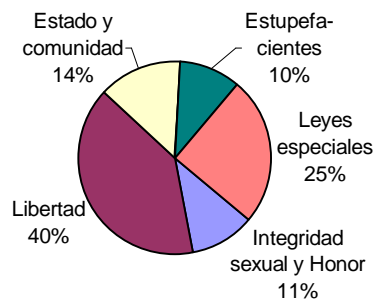
Distribución de delitos contra las personas



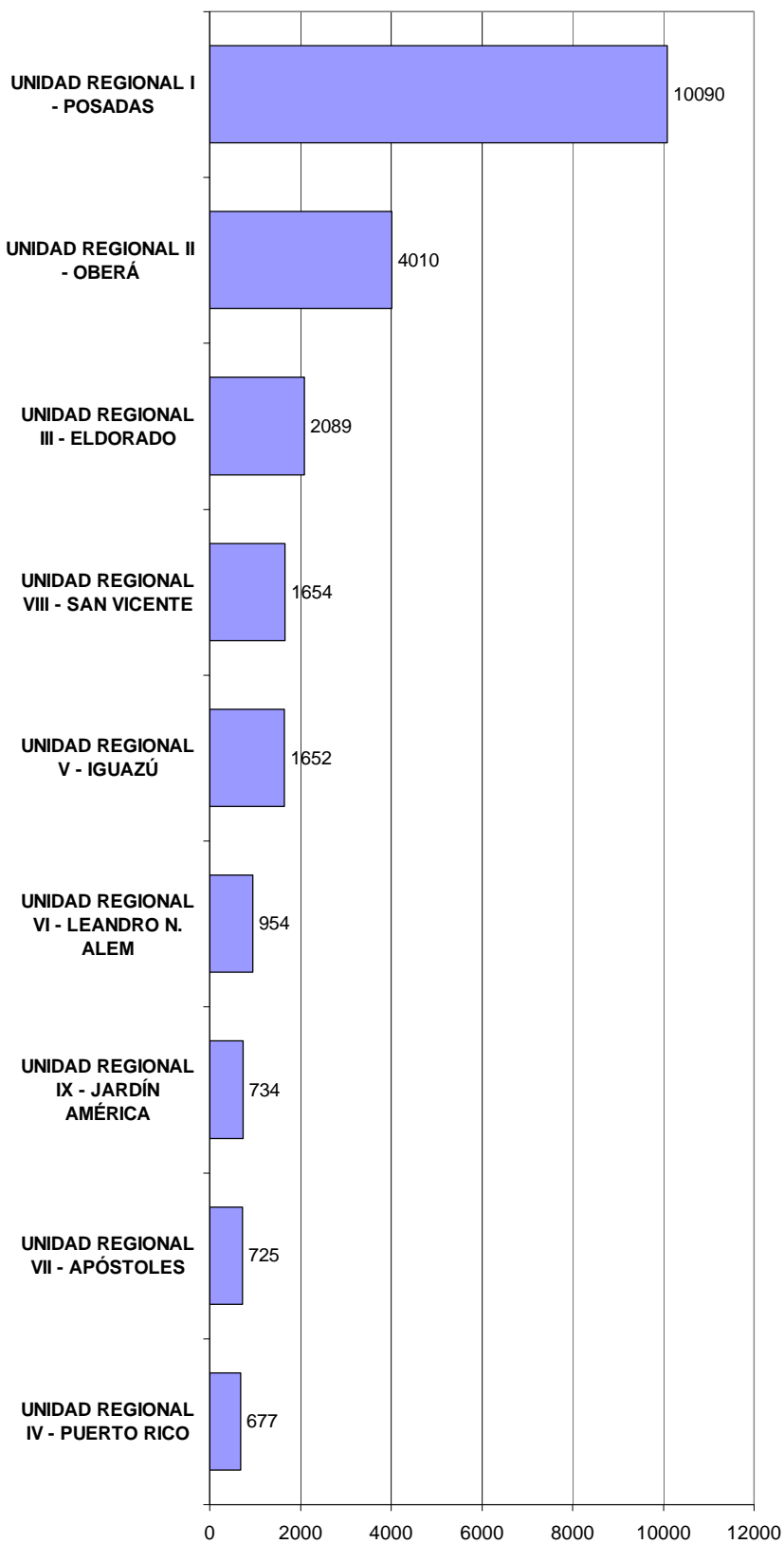
Distribución de delitos contra la propiedad



Distribución de otros hechos delictuosos registrados



Hechos Delictivos registrados por Unidad Regional



PLANILLA DE FRECUENCIAS SNIC POR DEPARTAMENTOS

DELITOS	FRECUENCIA	TASA C/10000 Hab.
UNIDAD REGIONAL I - POSADAS		
DELITOS CONTRA LAS PERSONAS		
Homicidios dolosos	15	0,00
Homicidios dolosos en grado de tentativa	0	0,00
Homicidios culposos en accidentes de tránsito	33	0,00
Homicidios culposos por otros hechos	4	0,00
Lesiones dolosas	570	0,00
Lesiones culposas en accidentes de tránsito	190	0,00
Lesiones culposas por otros hechos	0	0,00
Otros delitos contra las personas	145	0,00
Total de delitos contra las personas	957	0,00
DELITOS CONTRA LA INTEGRIDAD SEXUAL Y EL HONOR		
Delitos contra el honor	0	0,00
Violaciones	34	0,00
Otros delitos contra la integridad sexual	105	0,00
Total de delitos contra la integridad sexual y el honor	139	0,00
DELITOS CONTRA LA LIBERTAD		
Amenazas	547	0,00
Otros delitos contra la libertad	10	0,00
Total de delitos contra la libertad	557	0,00
DELITOS CONTRA LA PROPIEDAD		
Robos y tentativas de robo (ex. los agrav. por el res. de lesiones y/o muertes)	2778	0,00
Robos agrav. y tentativas de robo agrav. por el res. de lesiones y/o muerte.	69	0,00
Hurtos y tentativa de hurto.	4550	0,00
Otros delitos contra la propiedad	676	0,00
Total de delitos contra la propiedad	8073	0,00
DELITOS CONTRA EL ESTADO Y LA COMUNIDAD		
Delitos contra la seguridad pública	41	0,00
Delitos contra el orden público	21	0,00
Delitos contra la seguridad de la nación	0	0,00
Delitos contra los poderes públicos y el orden constitucional	1	0,00
Delitos contra la administración pública	36	0,00
Delitos contra la fe pública	8	0,00
Total de delitos contra el estado y la comunidad	107	0,00
DELITOS CONTRA EL ESTADO CIVIL		
LEY 23.737 (estupefacientes)	100	0,00
OTROS DELITOS PREVISTOS EN LEYES ESPECIALES	157	0,00
TOTAL DE HECHOS DELICTUOSOS	10090	0,00

UNIDAD REGIONAL II - OBERÁ		
DELITOS CONTRA LAS PERSONAS		
Homicidios dolosos	11	0,00
Homicidios dolosos en grado de tentativa	3	0,00
Homicidios culposos en accidentes de tránsito	21	0,00
Homicidios culposos por otros hechos	0	0,00
Lesiones dolosas	225	0,00
Lesiones culposas en accidentes de tránsito	55	0,00
Lesiones culposas por otros hechos	16	0,00
Otros delitos contra las personas	72	0,00
Total de delitos contra las personas	403	0,00
DELITOS CONTRA LA INTEGRIDAD SEXUAL Y EL HONOR		
Delitos contra el honor	0	0,00
Violaciones	26	0,00
Otros delitos contra la integridad sexual	45	0,00
Total de delitos contra la integridad sexual y el honor	71	0,00
DELITOS CONTRA LA LIBERTAD		
Amenazas	286	0,00
Otros delitos contra la libertad	3	0,00
Total de delitos contra la libertad	289	0,00
DELITOS CONTRA LA PROPIEDAD		
Robos y tentativas de robo (ex. los agrav. por el res. de lesiones y/o muertes)	812	0,00
Robos agrav. y tentativas de robo agrav. por el res. de lesiones y/o muerte.	15	0,00
Hurtos y tentativa de hurto.	1767	0,00
Otros delitos contra la propiedad	419	0,00
Total de delitos contra la propiedad	3013	0,00
DELITOS CONTRA EL ESTADO Y LA COMUNIDAD		
Delitos contra la seguridad pública	30	0,00
Delitos contra el orden público	15	0,00
Delitos contra la seguridad de la nación	6	0,00
Delitos contra los poderes públicos y el orden constitucional	0	0,00
Delitos contra la administración pública	17	0,00
Delitos contra la fe pública	2	0,00
Total de delitos contra el estado y la comunidad	70	0,00
DELITOS CONTRA EL ESTADO CIVIL		
LEY 23.737 (estupefacientes)	1	0,00
OTROS DELITOS PREVISTOS EN LEYES ESPECIALES	163	0,00
TOTAL DE HECHOS DELICTUOSOS	4010	0,00

DELITOS	FRECUENCIA	TASA C/10000 Hab.
UNIDAD REGIONAL III - ELDORADO		
DELITOS CONTRA LAS PERSONAS		
Homicidios dolosos	11	0,00
Homicidios dolosos en grado de tentativa	2	0,00
Homicidios culposos en accidentes de tránsito	22	0,00
Homicidios culposos por otros hechos	3	0,00
Lesiones dolosas	158	0,00
Lesiones culposas en accidentes de tránsito	42	0,00
Lesiones culposas por otros hechos	0	0,00
Otros delitos contra las personas	67	0,00
Total de delitos contra las personas	305	0,00
DELITOS CONTRA LA INTEGRIDAD SEXUAL Y EL HONOR		
Delitos contra el honor	0	0,00
Violaciones	17	0,00
Otros delitos contra la integridad sexual	22	0,00
Total de delitos contra la integridad sexual y el honor	39	0,00
DELITOS CONTRA LA LIBERTAD		
Amenazas	145	0,00
Otros delitos contra la libertad	3	0,00
Total de delitos contra la libertad	148	0,00
DELITOS CONTRA LA PROPIEDAD		
Robos y tentativas de robo (ex. los agrav. por el res. de lesiones y/o muertes)	449	0,00
Robos agrav. y tentativas de robo agrav. por el res. de lesiones y/o muerte.	8	0,00
Hurtos y tentativa de hurto.	849	0,00
Otros delitos contra la propiedad	183	0,00
Total de delitos contra la propiedad	1489	0,00
DELITOS CONTRA EL ESTADO Y LA COMUNIDAD		
Delitos contra la seguridad pública	10	0,00
Delitos contra el orden público	2	0,00
Delitos contra la seguridad de la nación	0	0,00
Delitos contra los poderes públicos y el orden constitucional	0	0,00
Delitos contra la administración pública	7	0,00
Delitos contra la fe pública	1	0,00
Total de delitos contra el estado y la comunidad	20	0,00
DELITOS CONTRA EL ESTADO CIVIL		
LEY 23.737 (estupefacientes)	20	0,00
OTROS DELITOS PREVISTOS EN LEYES ESPECIALES	68	0,00
TOTAL DE HECHOS DELICTUOSOS	2089	0,00

UNIDAD REGIONAL IV - PUERTO RICO		
DELITOS CONTRA LAS PERSONAS		
Homicidios dolosos	1	0,00
Homicidios dolosos en grado de tentativa	0	0,00
Homicidios culposos en accidentes de tránsito	2	0,00
Homicidios culposos por otros hechos	6	0,00
Lesiones dolosas	58	0,00
Lesiones culposas en accidentes de tránsito	19	0,00
Lesiones culposas por otros hechos	0	0,00
Otros delitos contra las personas	18	0,00
Total de delitos contra las personas	104	0,00
DELITOS CONTRA LA INTEGRIDAD SEXUAL Y EL HONOR		
Delitos contra el honor	0	0,00
Violaciones	2	0,00
Otros delitos contra la integridad sexual	10	0,00
Total de delitos contra la integridad sexual y el honor	12	0,00
DELITOS CONTRA LA LIBERTAD		
Amenazas	71	0,00
Otros delitos contra la libertad	17	0,00
Total de delitos contra la libertad	88	0,00
DELITOS CONTRA LA PROPIEDAD		
Robos y tentativas de robo (ex. los agrav. por el res. de lesiones y/o muertes)	104	0,00
Robos agrav. y tentativas de robo agrav. por el res. de lesiones y/o muerte.	0	0,00
Hurtos y tentativa de hurto.	240	0,00
Otros delitos contra la propiedad	63	0,00
Total de delitos contra la propiedad	407	0,00
DELITOS CONTRA EL ESTADO Y LA COMUNIDAD		
Delitos contra la seguridad pública	11	0,00
Delitos contra el orden público	0	0,00
Delitos contra la seguridad de la nación	0	0,00
Delitos contra los poderes públicos y el orden constitucional	0	0,00
Delitos contra la administración pública	4	0,00
Delitos contra la fe pública	0	0,00
Total de delitos contra el estado y la comunidad	15	0,00
DELITOS CONTRA EL ESTADO CIVIL		
LEY 23.737 (estupefacientes)	0	0,00
OTROS DELITOS PREVISTOS EN LEYES ESPECIALES	51	0,00
TOTAL DE HECHOS DELICTUOSOS	677	0,00

DELITOS	FRECUENCIA	TASA C/10000 Hab.
UNIDAD REGIONAL V - IGUAZÚ		
DELITOS CONTRA LAS PERSONAS		
Homicidios dolosos	16	0,00
Homicidios dolosos en grado de tentativa	1	0,00
Homicidios culposos en accidentes de tránsito	11	0,00
Homicidios culposos por otros hechos	0	0,00
Lesiones dolosas	95	0,00
Lesiones culposas en accidentes de tránsito	24	0,00
Lesiones culposas por otros hechos	0	0,00
Otros delitos contra las personas	38	0,00
Total de delitos contra las personas	185	0,00
DELITOS CONTRA LA INTEGRIDAD SEXUAL Y EL HONOR		
Delitos contra el honor	0	0,00
Violaciones	10	0,00
Otros delitos contra la integridad sexual	28	0,00
Total de delitos contra la integridad sexual y el honor	38	0,00
DELITOS CONTRA LA LIBERTAD		
Amenazas	104	0,00
Otros delitos contra la libertad	4	0,00
Total de delitos contra la libertad	108	0,00
DELITOS CONTRA LA PROPIEDAD		
Robos y tentativas de robo (ex. los agrav. por el res. de lesiones y/o muertes)	384	0,00
Robos agrav. y tentativas de robo agrav. por el res. de lesiones y/o muerte.	2	0,00
Hurtos y tentativa de hurto.	722	0,00
Otros delitos contra la propiedad	145	0,00
Total de delitos contra la propiedad	1253	0,00
DELITOS CONTRA EL ESTADO Y LA COMUNIDAD		
Delitos contra la seguridad pública	10	0,00
Delitos contra el orden público	0	0,00
Delitos contra la seguridad de la nación	0	0,00
Delitos contra los poderes públicos y el orden constitucional	0	0,00
Delitos contra la administración pública	5	0,00
Delitos contra la fe pública	1	0,00
Total de delitos contra el estado y la comunidad	16	0,00
DELITOS CONTRA EL ESTADO CIVIL		
LEY 23.737 (estupefacientes)	0	0,00
OTROS DELITOS PREVISTOS EN LEYES ESPECIALES	52	0,00
TOTAL DE HECHOS DELICTUOSOS	1652	0,00

UNIDAD REGIONAL VI - LEANDRO N. ALEM		
DELITOS CONTRA LAS PERSONAS		
Homicidios dolosos	1	0,00
Homicidios dolosos en grado de tentativa	2	0,00
Homicidios culposos en accidentes de tránsito	14	0,00
Homicidios culposos por otros hechos	0	0,00
Lesiones dolosas	52	0,00
Lesiones culposas en accidentes de tránsito	20	0,00
Lesiones culposas por otros hechos	0	0,00
Otros delitos contra las personas	37	0,00
Total de delitos contra las personas	126	0,00
DELITOS CONTRA LA INTEGRIDAD SEXUAL Y EL HONOR		
Delitos contra el honor	0	0,00
Violaciones	11	0,00
Otros delitos contra la integridad sexual	9	0,00
Total de delitos contra la integridad sexual y el honor	20	0,00
DELITOS CONTRA LA LIBERTAD		
Amenazas	64	0,00
Otros delitos contra la libertad	1	0,00
Total de delitos contra la libertad	65	0,00
DELITOS CONTRA LA PROPIEDAD		
Robos y tentativas de robo (ex. los agrav. por el res. de lesiones y/o muertes)	199	0,00
Robos agrav. y tentativas de robo agrav. por el res. de lesiones y/o muerte.	3	0,00
Hurtos y tentativa de hurto.	414	0,00
Otros delitos contra la propiedad	95	0,00
Total de delitos contra la propiedad	711	0,00
DELITOS CONTRA EL ESTADO Y LA COMUNIDAD		
Delitos contra la seguridad pública	6	0,00
Delitos contra el orden público	1	0,00
Delitos contra la seguridad de la nación	0	0,00
Delitos contra los poderes públicos y el orden constitucional	0	0,00
Delitos contra la administración pública	1	0,00
Delitos contra la fe pública	0	0,00
Total de delitos contra el estado y la comunidad	8	0,00
DELITOS CONTRA EL ESTADO CIVIL		
LEY 23.737 (estupefacientes)	0	0,00
OTROS DELITOS PREVISTOS EN LEYES ESPECIALES	24	0,00
TOTAL DE HECHOS DELICTUOSOS	954	0,00

DELITOS	FRECUENCIA	TASA C/10000 Hab.
UNIDAD REGIONAL VII - APÓSTOLES		
DELITOS CONTRA LAS PERSONAS		
Homicidios dolosos	8	0,00
Homicidios dolosos en grado de tentativa	0	0,00
Homicidios culposos en accidentes de tránsito	4	0,00
Homicidios culposos por otros hechos	0	0,00
Lesiones dolosas	41	0,00
Lesiones culposas en accidentes de tránsito	19	0,00
Lesiones culposas por otros hechos	0	0,00
Otros delitos contra las personas	16	0,00
Total de delitos contra las personas	88	0,00
DELITOS CONTRA LA INTEGRIDAD SEXUAL Y EL HONOR		
Delitos contra el honor	0	0,00
Violaciones	6	0,00
Otros delitos contra la integridad sexual	4	0,00
Total de delitos contra la integridad sexual y el honor	10	0,00
DELITOS CONTRA LA LIBERTAD		
Amenazas	29	0,00
Otros delitos contra la libertad	0	0,00
Total de delitos contra la libertad	29	0,00
DELITOS CONTRA LA PROPIEDAD		
Robos y tentativas de robo (ex. los agrav. por el res. de lesiones y/o muertes)	159	0,00
Robos agrav. y tentativas de robo agrav. por el res. de lesiones y/o muerte.	2	0,00
Hurtos y tentativa de hurto.	367	0,00
Otros delitos contra la propiedad	55	0,00
Total de delitos contra la propiedad	583	0,00
DELITOS CONTRA EL ESTADO Y LA COMUNIDAD		
Delitos contra la seguridad pública	3	0,00
Delitos contra el orden público	0	0,00
Delitos contra la seguridad de la nación	0	0,00
Delitos contra los poderes públicos y el orden constitucional	0	0,00
Delitos contra la administración pública	2	0,00
Delitos contra la fe pública	0	0,00
Total de delitos contra el estado y la comunidad	5	0,00
DELITOS CONTRA EL ESTADO CIVIL		
LEY 23.737 (estupefacientes)	0	0,00
OTROS DELITOS PREVISTOS EN LEYES ESPECIALES	10	0,00
TOTAL DE HECHOS DELICTUOSOS	725	0,00

UNIDAD REGIONAL VIII - SAN VICENTE		
DELITOS CONTRA LAS PERSONAS		
Homicidios dolosos	10	0,00
Homicidios dolosos en grado de tentativa	1	0,00
Homicidios culposos en accidentes de tránsito	18	0,00
Homicidios culposos por otros hechos	2	0,00
Lesiones dolosas	103	0,00
Lesiones culposas en accidentes de tránsito	33	0,00
Lesiones culposas por otros hechos	0	0,00
Otros delitos contra las personas	57	0,00
Total de delitos contra las personas	224	0,00
DELITOS CONTRA LA INTEGRIDAD SEXUAL Y EL HONOR		
Delitos contra el honor	0	0,00
Violaciones	13	0,00
Otros delitos contra la integridad sexual	25	0,00
Total de delitos contra la integridad sexual y el honor	38	0,00
DELITOS CONTRA LA LIBERTAD		
Amenazas	93	0,00
Otros delitos contra la libertad	4	0,00
Total de delitos contra la libertad	97	0,00
DELITOS CONTRA LA PROPIEDAD		
Robos y tentativas de robo (ex. los agrav. por el res. de lesiones y/o muertes)	255	0,00
Robos agrav. y tentativas de robo agrav. por el res. de lesiones y/o muerte.	4	0,00
Hurtos y tentativa de hurto.	740	0,00
Otros delitos contra la propiedad	221	0,00
Total de delitos contra la propiedad	1220	0,00
DELITOS CONTRA EL ESTADO Y LA COMUNIDAD		
Delitos contra la seguridad pública	23	0,00
Delitos contra el orden público	4	0,00
Delitos contra la seguridad de la nación	0	0,00
Delitos contra los poderes públicos y el orden constitucional	0	0,00
Delitos contra la administración pública	8	0,00
Delitos contra la fe pública	4	0,00
Total de delitos contra el estado y la comunidad	39	0,00
DELITOS CONTRA EL ESTADO CIVIL		
LEY 23.737 (estupefacientes)	1	0,00
OTROS DELITOS PREVISTOS EN LEYES ESPECIALES	35	0,00
TOTAL DE HECHOS DELICTUOSOS	1654	0,00

DELITOS	FRECUENCIA	TASA C/10000 Hab.
UNIDAD REGIONAL IX - JARDÍN AMÉRICA		
DELITOS CONTRA LAS PERSONAS		
Homicidios dolosos	2	0,00
Homicidios dolosos en grado de tentativa	1	0,00
Homicidios culposos en accidentes de tránsito	7	0,00
Homicidios culposos por otros hechos	0	0,00
Lesiones dolosas	49	0,00
Lesiones culposas en accidentes de tránsito	8	0,00
Lesiones culposas por otros hechos	0	0,00
Otros delitos contra las personas	23	0,00
Total de delitos contra las personas	90	0,00
DELITOS CONTRA LA INTEGRIDAD SEXUAL Y EL HONOR		
Delitos contra el honor	0	0,00
Violaciones	12	0,00
Otros delitos contra la integridad sexual	13	0,00
Total de delitos contra la integridad sexual y el honor	25	0,00
DELITOS CONTRA LA LIBERTAD		
Amenazas	47	0,00
Otros delitos contra la libertad	1	0,00
Total de delitos contra la libertad	48	0,00
DELITOS CONTRA LA PROPIEDAD		
Robos y tentativas de robo (ex. los agrav. por el res. de lesiones y/o muertes)	165	0,00
Robos agrav. y tentativas de robo agrav. por el res. de lesiones y/o muerte.	9	0,00
Hurtos y tentativa de hurto.	263	0,00
Otros delitos contra la propiedad	101	0,00
Total de delitos contra la propiedad	538	0,00
DELITOS CONTRA EL ESTADO Y LA COMUNIDAD		
Delitos contra la seguridad pública	10	0,00
Delitos contra el orden público	0	0,00
Delitos contra la seguridad de la nación	0	0,00
Delitos contra los poderes públicos y el orden constitucional	0	0,00
Delitos contra la administración pública	1	0,00
Delitos contra la fe pública	0	0,00
Total de delitos contra el estado y la comunidad	11	0,00
DELITOS CONTRA EL ESTADO CIVIL		
LEY 23.737 (estupefacientes)	0	0,00
OTROS DELITOS PREVISTOS EN LEYES ESPECIALES	22	0,00
TOTAL DE HECHOS DELICTUOSOS	734	0,00

POLICÍA FEDERAL ARGENTINA		
DELITOS CONTRA LAS PERSONAS		
Homicidios dolosos	0	0,00
Homicidios dolosos en grado de tentativa	0	0,00
Homicidios culposos en accidentes de tránsito	0	0,00
Homicidios culposos por otros hechos	1	0,00
Lesiones dolosas	1	0,00
Lesiones culposas en accidentes de tránsito	0	0,00
Lesiones culposas por otros hechos	1	0,00
Otros delitos contra las personas	0	0,00
Total de delitos contra las personas	3	0,00
DELITOS CONTRA LA INTEGRIDAD SEXUAL Y EL HONOR		
Delitos contra el honor	0	0,00
Violaciones	0	0,00
Otros delitos contra la integridad sexual	0	0,00
Total de delitos contra la integridad sexual y el honor	0	0,00
DELITOS CONTRA LA LIBERTAD		
Amenazas	1	0,00
Otros delitos contra la libertad	0	0,00
Total de delitos contra la libertad	1	0,00
DELITOS CONTRA LA PROPIEDAD		
Robos y tentativas de robo (ex. los agrav. por el res. de lesiones y/o muertes)	4	0,00
Robos agrav. y tentativas de robo agrav. por el res. de lesiones y/o muerte.	0	0,00
Hurtos y tentativa de hurto.	7	0,00
Otros delitos contra la propiedad	1	0,00
Total de delitos contra la propiedad	12	0,00
DELITOS CONTRA EL ESTADO Y LA COMUNIDAD		
Delitos contra la seguridad pública	1	0,00
Delitos contra el orden público	0	0,00
Delitos contra la seguridad de la nación	0	0,00
Delitos contra los poderes públicos y el orden constitucional	0	0,00
Delitos contra la administración pública	5	0,00
Delitos contra la fe pública	2	0,00
Total de delitos contra el estado y la comunidad	8	0,00
DELITOS CONTRA EL ESTADO CIVIL		
LEY 23.737 (estupefacientes)	42	0,00
OTROS DELITOS PREVISTOS EN LEYES ESPECIALES	108	0,00
TOTAL DE HECHOS DELICTUOSOS	174	0,00

Delitos contra las Personas, contra la Integridad Sexual y el Honor HECHOS Y VICTIMAS		MISIONES							
AÑO 2004									
Tipo de Delito	HECHOS		VICTIMAS						
	Total de Hechos	Tasa de Hechos c/100.000 hab.	Masculino	Tasa de Víctimas Masculinas c/100.000 hab.	Femenino	Tasa de Víctimas Femeninas c/100.000 hab.	No Consta	Total Víctimas	Tasa del total de Víctimas c/100.000 hab.
DELITOS CONTRA LAS PERSONAS									
Homicidios dolosos	75	7,77	65	13,42	11	2,29	0	76	7,87
Homicidios dolosos en grado de tentativa	10	1,04	9	1,86	1	0,21	0	10	1,04
Homicidios culposos en accidentes de tránsito	133	13,77	121	24,98	45	9,35	0	166	17,19
Homicidios culposos por otros hechos	16	1,66	12	2,48	11	2,29	1	24	2,49
Lesiones dolosas	1.354	140,24	925	190,99	547	113,67	2	1.474	152,66
Lesiones culposas en accidentes de tránsito	411	42,57	454	93,74	149	30,96	0	603	62,45
Lesiones culposas por otros hechos	18	1,86	11	2,27	7	1,45	1	19	1,97
Otros delitos contra las personas	481	49,82	344	71,03	206	42,81	0	550	56,96
Total de delitos contra las personas	2.498	258,72	1.941	400,77	977	203,03	4	2.922	302,63
DELITOS CONTRA LA INTEGRIDAD SEXUAL Y EL HONOR									
Delitos contra el honor	0	0,00	0	0,00	0	0,00	0	0	0,00
Violaciones	131	13,57	17	3,51	126	26,18	0	143	14,81
Otros delitos contra la integridad sexual	267	27,65	61	12,59	220	45,72	0	281	29,10
Total de delitos contra la integridad sexual y el honor	398	41,22	78	16,10	346	71,90	0	424	43,91
TOTALES	2.896	299,94	2.019	416,87	1.323	274,94	4	3.346	346,55



Reporte Anual del Sistema de Alerta Temprana - HOMICIDIOS

Provincia de MISIONES - Año 2004

Cuadro Resumen. Total de homicidios por mes

Hechos	HOMICIDIOS DOLOSOS		HOMICIDIOS CULPOSOS EN HECHOS DE TRANSITO	
	SNIC	SAT	SNIC	SAT
Enero	6	6	10	9
Febrero	11	11	7	7
Marzo	11	11	14	14
Abril	7	5	14	13
Mayo	1		9	9
Junio	8	8	11	11
Julio	5	5	13	12
Agosto	5	5	5	5
Septiembre	2	2	10	8
Octubre	6	6	13	13
Noviembre	10	10	17	9
Diciembre	3	3	10	9
Total	75	72	133	119
Promedio mensual	6		11	
Tasa c/100 mil hab.	7,77		13,77	

Aclaración: Del total de los homicidios dolosos y culposos en hechos de tránsito informados en las planillas de hechos delictuosos (SNIC), se posee información detallada solamente del total que aparece en la columna del Sistema de Alerta Temprana (SAT).

Cuadro Resumen. Total de homicidios del año*

Tipo de Homicidio	Valores Absolutos	Tipos de Homicidios
Homicidios dolosos	75	<div style="display: flex; justify-content: space-around;"> <div style="text-align: center;"> <p>Homicidios culposos en tránsito</p> <p>60%</p> </div> <div style="text-align: center;"> </div> <div style="text-align: center;"> <p>Homicidios culposos por otros hechos**</p> <p>7%</p> </div> <div style="text-align: center;"> <p>Homicidios dolosos</p> <p>33%</p> </div> </div>
Homicidios culposos en tránsito	133	
Homicidios culposos por otros hechos**	16	
Total de Homicidios	224	

*Los datos de este cuadro provienen de las planillas de Hechos Delictuosos

**De los Homicidios Culposos por otros hechos no se cuenta con información más detallada.

Homicidios Dolosos

Provincia de MISIONES - Año 2004

Cuadro Resumen de Homicidios dolosos.

Cantidad total de hechos, de víctimas y de imputados

Homicidios dolosos	Hechos	Víctimas	Imputados
	72	73	79

Serie hechos

En esta serie de cuadros se presenta información resumida acerca de las características del tipo de hecho homicidio doloso.

Cuadro 1. Distribución de frecuencias de homicidios dolosos por tipo de lugar de ocurrencia

Tipo de lugar	Cant.
Vía Pública	43
Domicilio Particular	25
Comercio	
Interior de Rodados	1
Cárcel o Comisaría	1
Otro Lugar	1
Sin Datos	1
<i>Total</i>	72

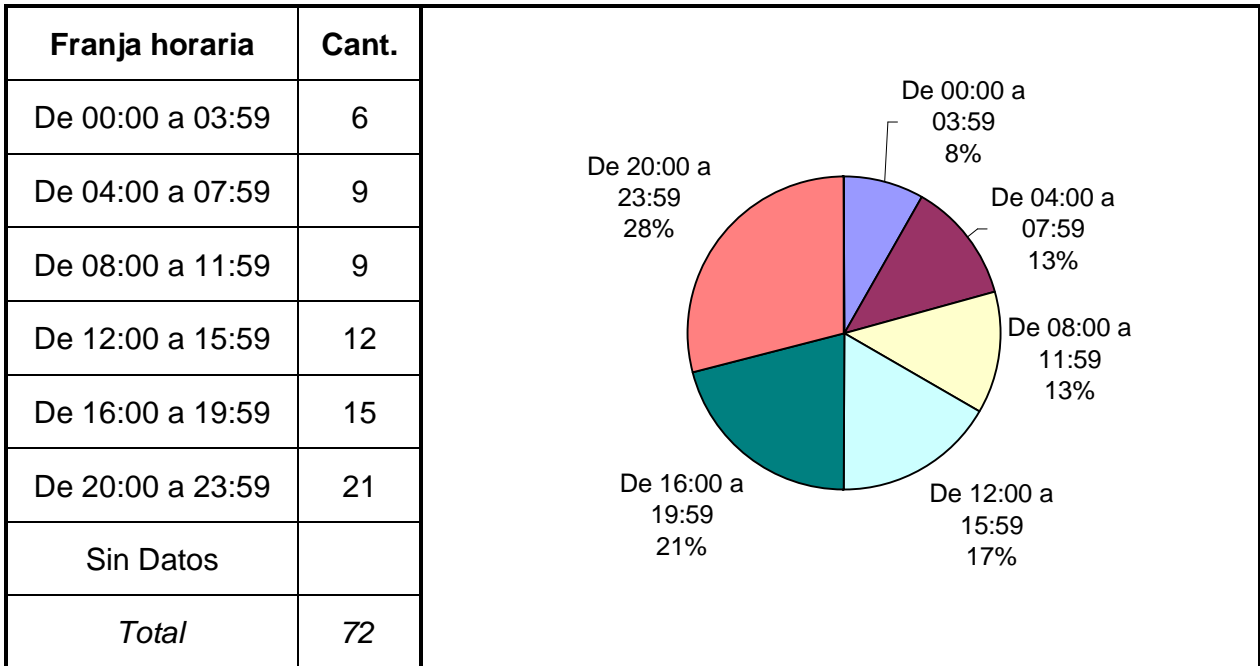
The pie chart illustrates the distribution of homicide cases across different locations. The largest portion is 'Vía Pública' at 61%, followed by 'Domicilio Particular' at 35%. Other categories include 'Sin Datos', 'Interior de Rodados', 'Cárcel o Comisaría', and 'Otro Lugar', each representing 1% of the total cases.

Cuadro 2. Distribución de frecuencias de homicidios dolosos por clase de arma

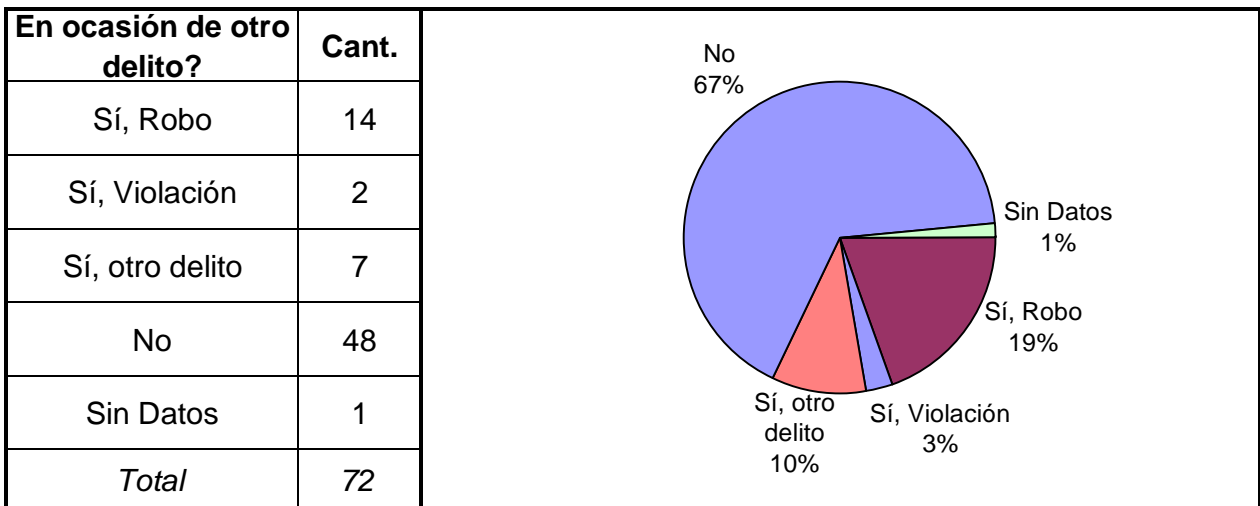
Clase de arma	Cant.
De Fuego	21
Blanca	32
Otra Arma	1
Sin Armas	18
Sin Datos	
<i>Total</i>	72

The pie chart shows the distribution of homicide cases based on the type of weapon used. 'Blanca' (unarmed) is the most common category at 45%, followed by 'Sin Armas' (no weapon) at 25% and 'De Fuego' (firearm) at 29%. 'Otra Arma' (other weapon) accounts for 1% of the cases.

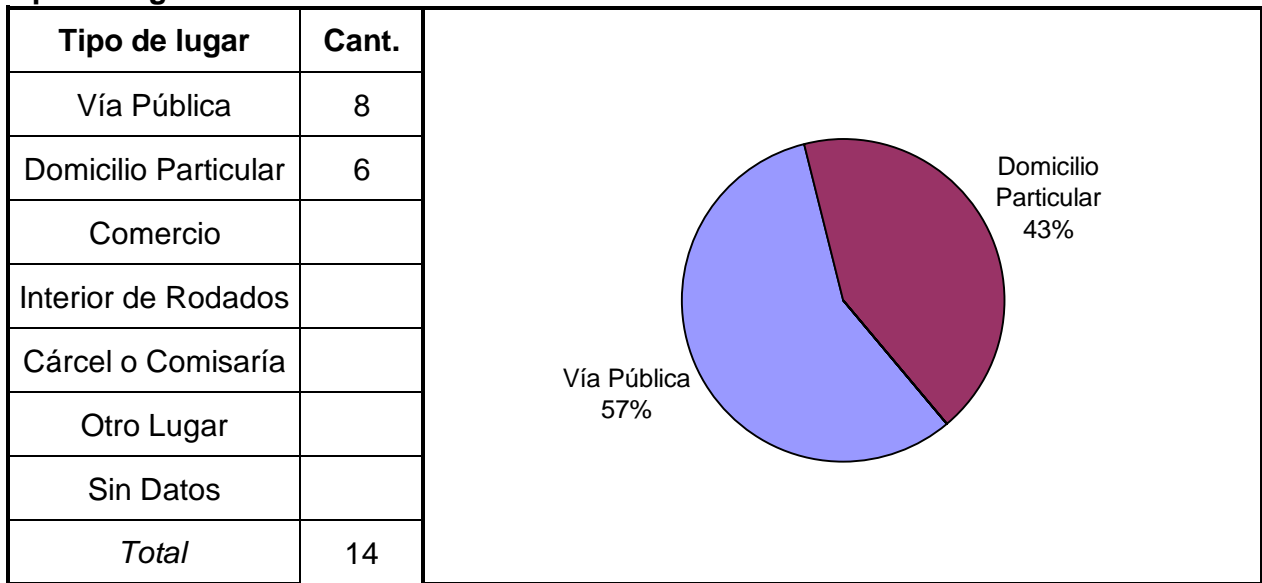
Cuadro 3. Distribución de frecuencias de homicidios dolosos por franja horaria de ocurrencia



Cuadro 4. Distribución de frecuencias de homicidios dolosos según circunstancias en que se produjeron



Cuadro 5. Distribución de frecuencias de homicidios dolosos en ocasión de robo por tipo de lugar de ocurrencia

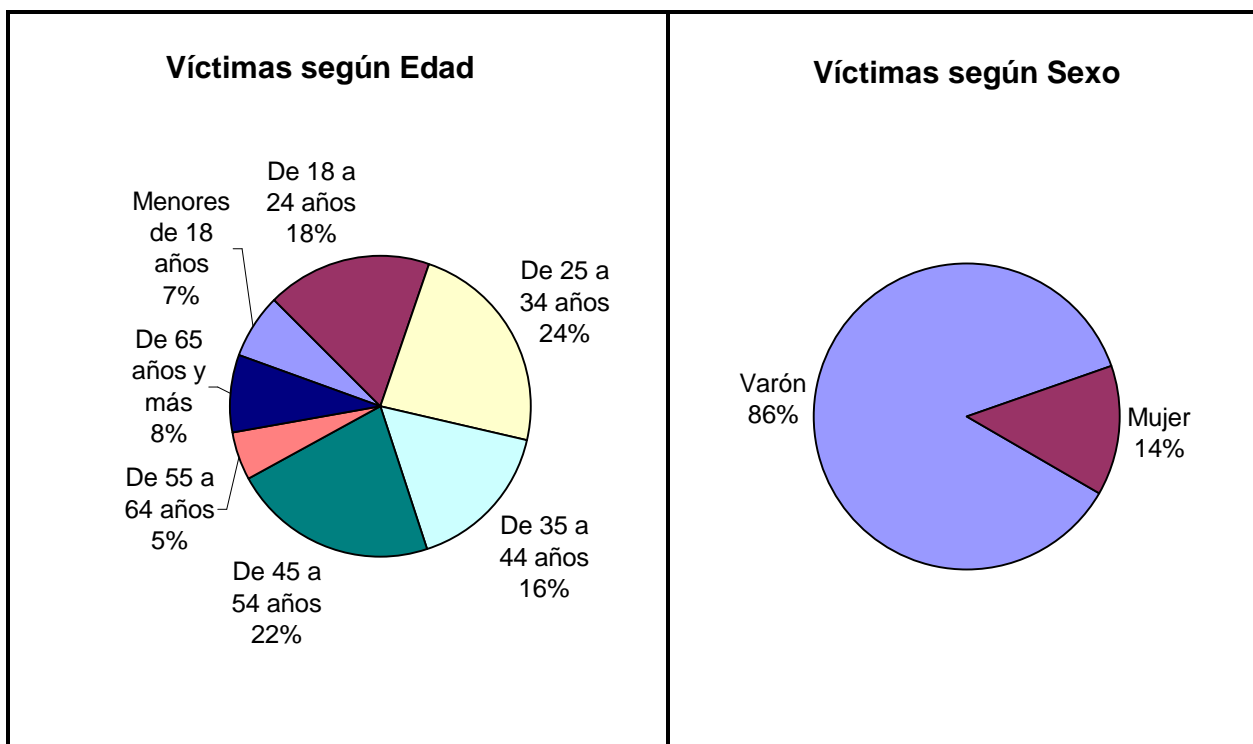


Serie personas

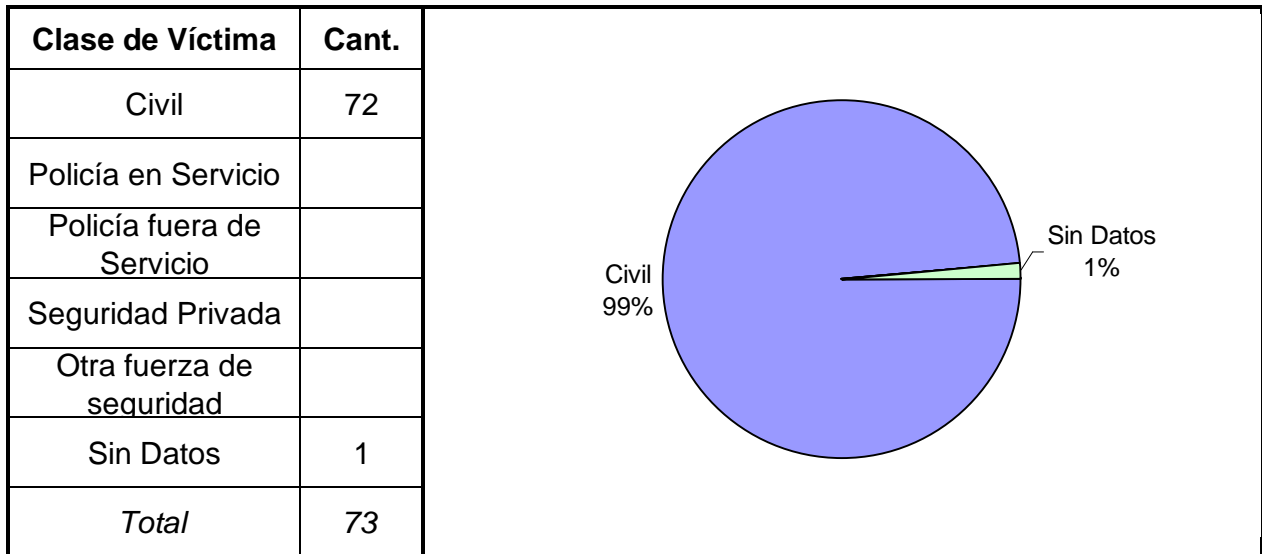
En esta serie de cuadros se presenta información resumida acerca de las personas involucradas en homicidios dolosos.

Cuadro 1. Víctimas de homicidios dolosos según sexo por grupo de edades

Grupo de edad	Varón	Mujer	Sin Datos	Total
Menores de 18 años	4	1	0	5
De 18 a 24 años	12	1	0	13
De 25 a 34 años	16	1	0	17
De 35 a 44 años	11	1	0	12
De 45 a 54 años	13	3	0	16
De 55 a 64 años	3	1	0	4
De 65 años y más	4	2	0	6
Sin Datos	0	0	0	0
<i>Total</i>	<i>63</i>	<i>10</i>	<i>0</i>	<i>73</i>

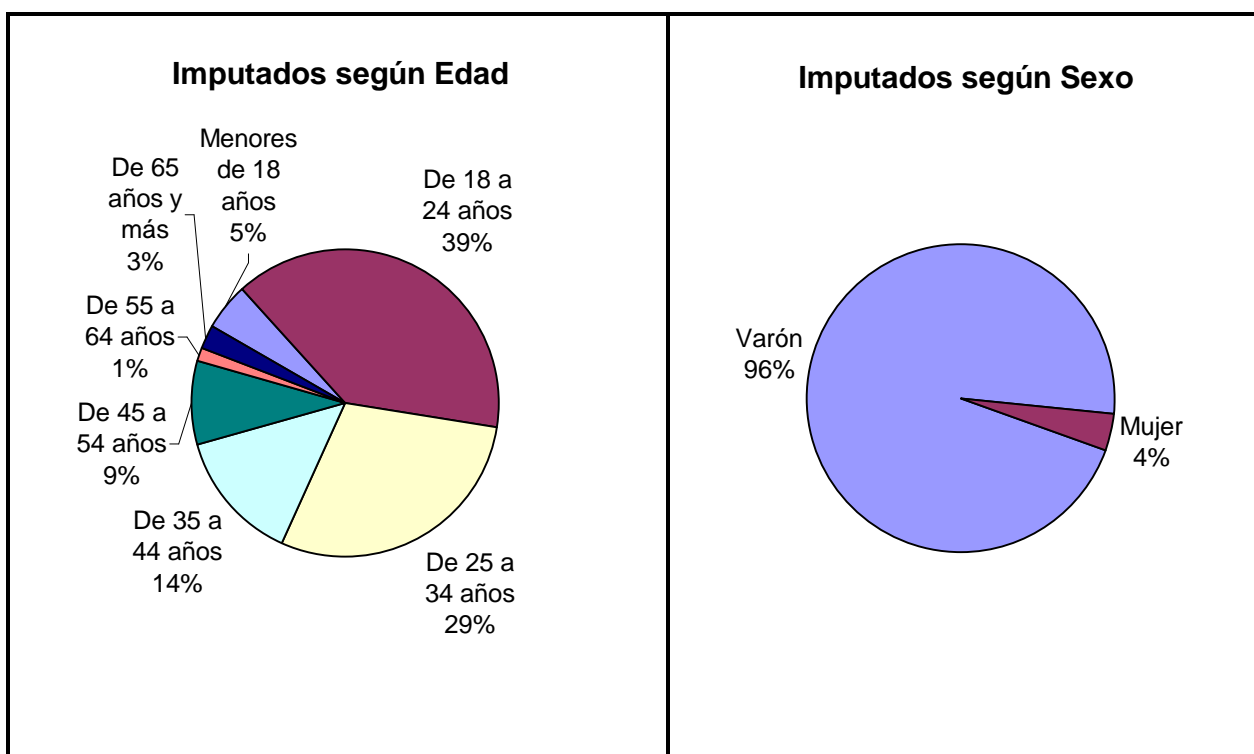


Cuadro 2. Víctimas de homicidios dolosos según clase de víctima

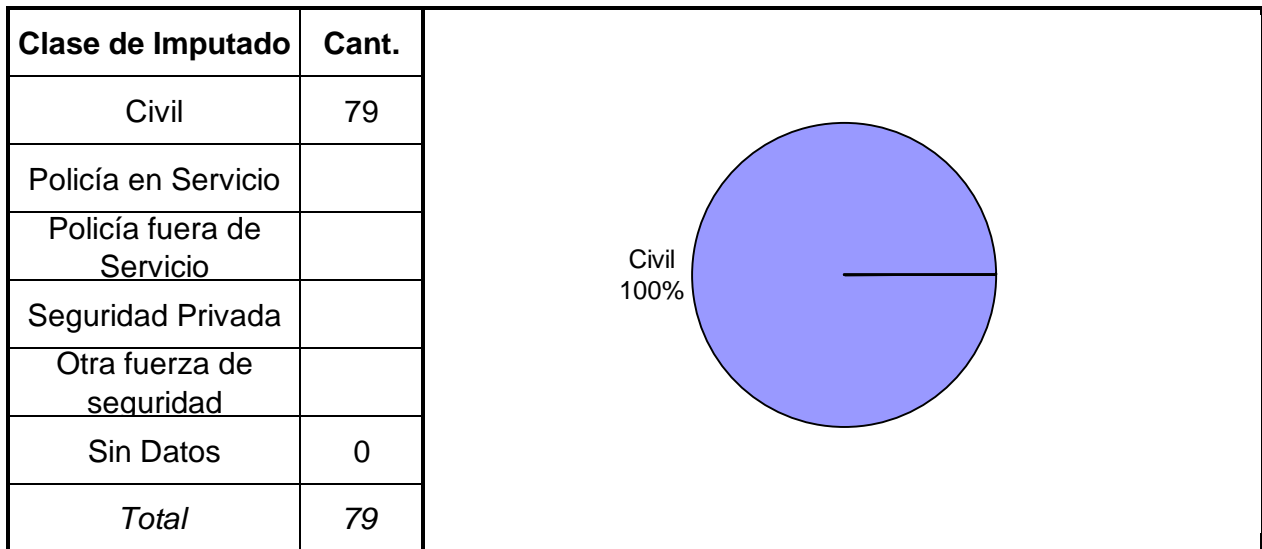


Cuadro 3. Imputados de homicidios dolosos según sexo por grupo de edades

Grupo de edad	Varón	Mujer	Sin Datos	Total
Menores de 18 años	4	0	0	4
De 18 a 24 años	30	1	0	31
De 25 a 34 años	23	0	0	23
De 35 a 44 años	10	1	0	11
De 45 a 54 años	6	1	0	7
De 55 a 64 años	1	0	0	1
De 65 años y más	2	0	0	2
Sin Datos	0	0	0	0
<i>Total</i>	<i>76</i>	<i>3</i>	<i>0</i>	<i>79</i>



Cuadro 4. Imputados de homicidios dolosos según clase de imputado



Homicidios Culposos en Hechos de Tránsito

Provincia de MISIONES - Año 2004

Cuadro Resumen de Homicidios culposos en hechos de tránsito.

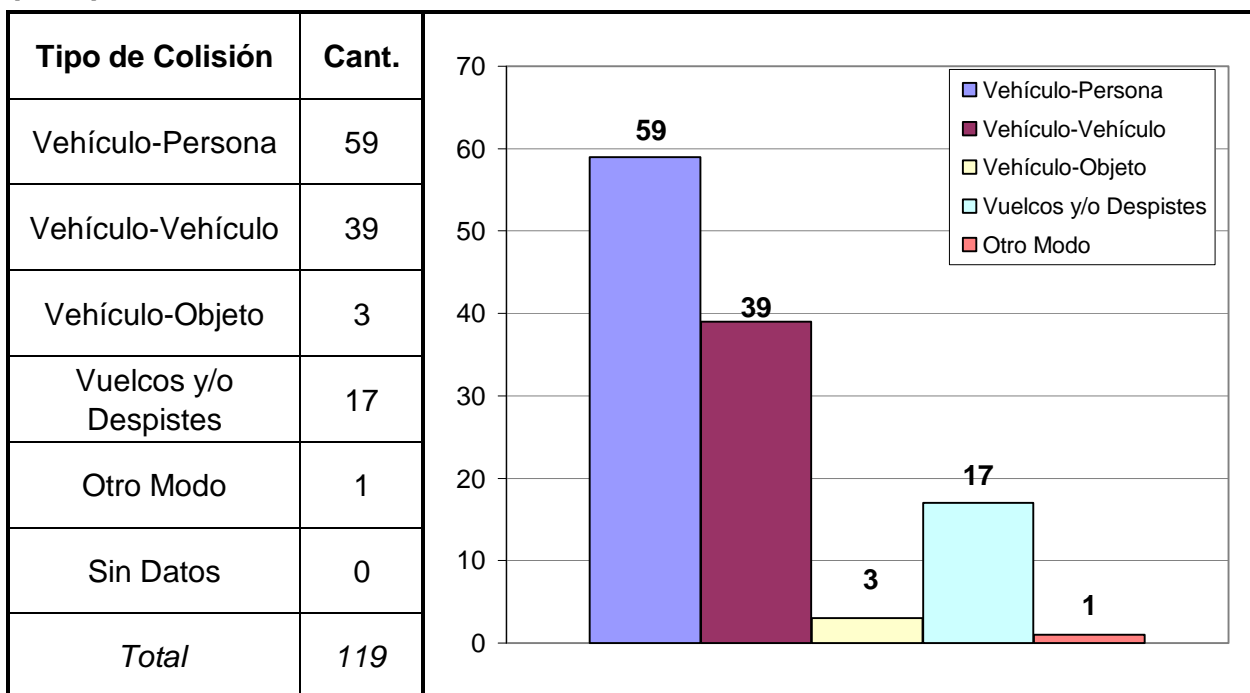
Cantidad total de hechos, de víctimas y de imputados.

Homicidios Culposos en Hechos de Tránsito	Hechos	Víctimas	Imputados
	119	131	107

Serie hechos

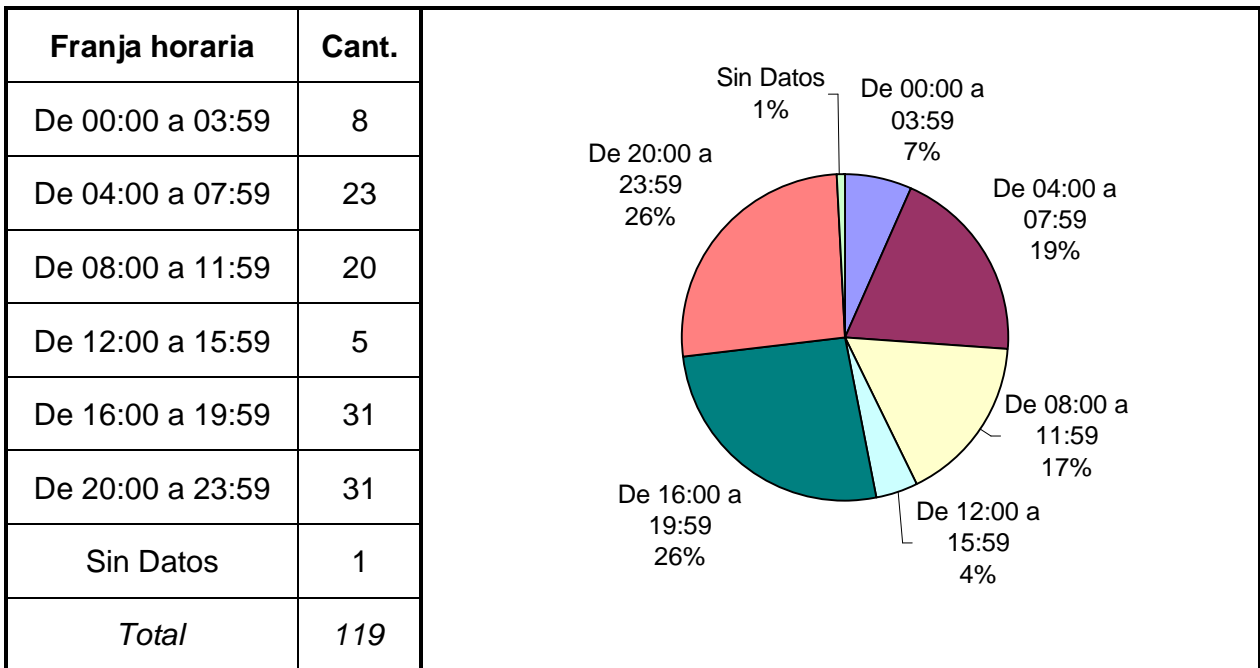
En esta serie de cuadros se presenta información resumida acerca de las características del tipo de hecho homicidio culposo en hecho de tránsito.

Cuadro 1. Distribución de frecuencias de homicidios culposos en hecho de tránsito por tipo de colisión

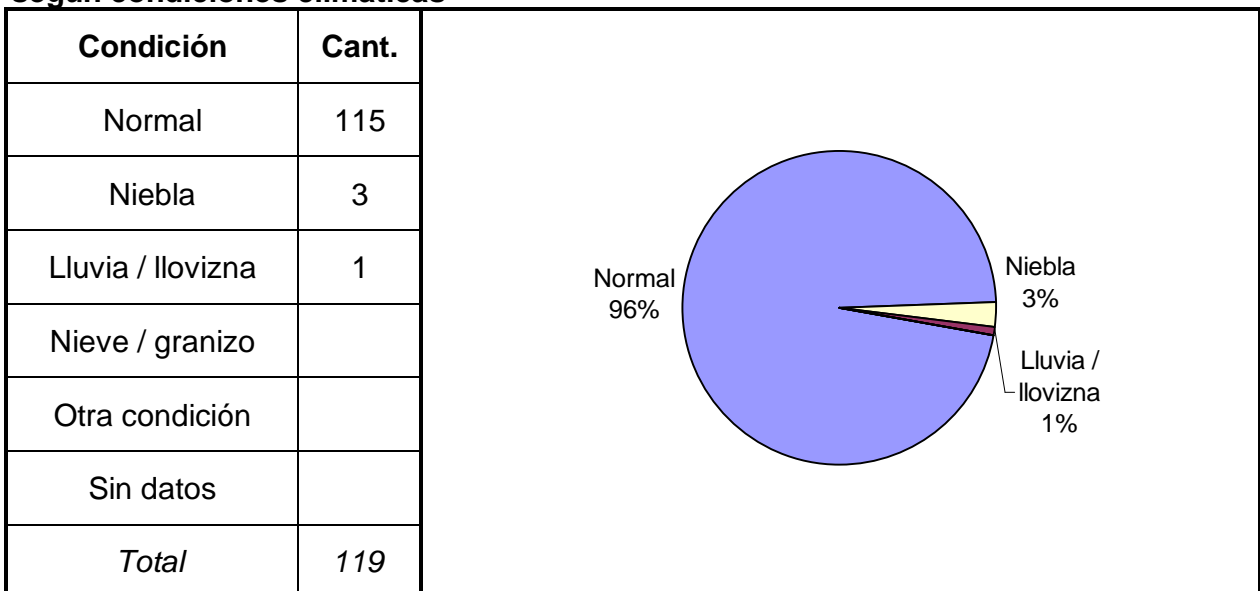


(Aclaración: el total de tipos de colisión puede no coincidir con el total de hechos debido a que las categorías consideradas no son excluyentes de modo que se puede dar más de una modalidad por hecho)

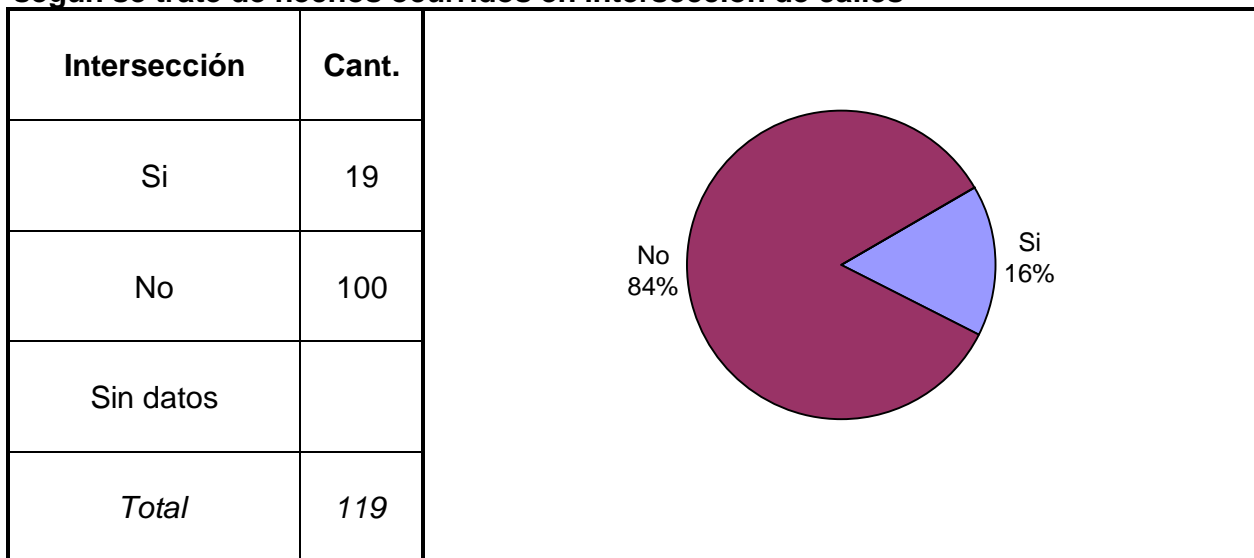
Cuadro 2. Distribución de frecuencias de homicidios culposos en hechos de tránsito por franja horaria de ocurrencia



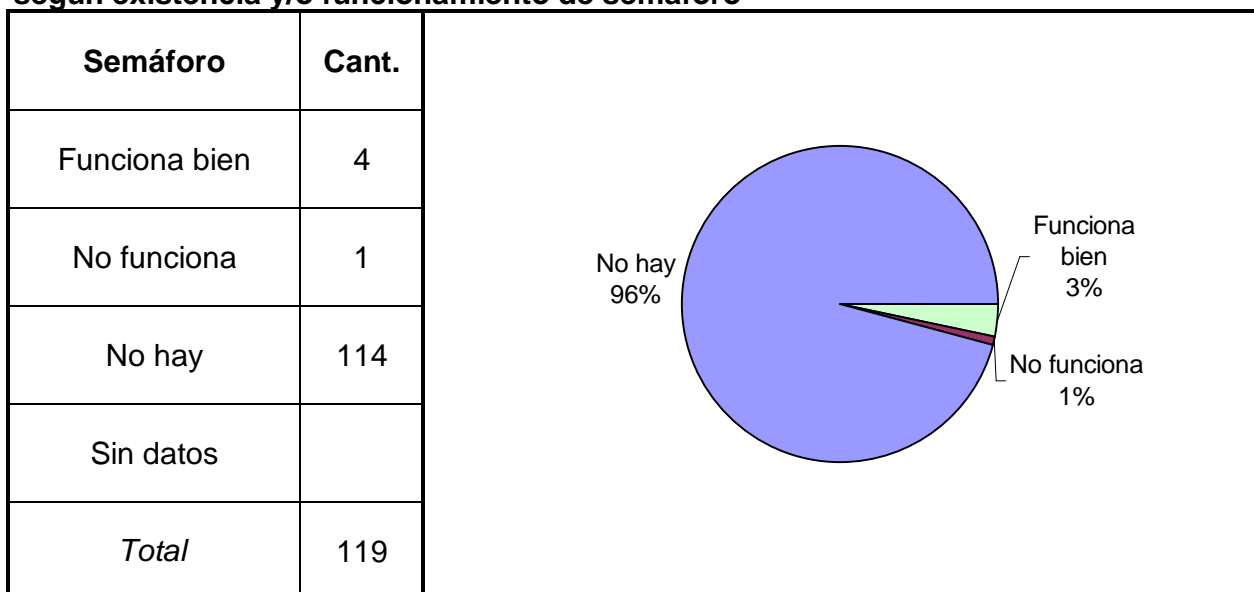
Cuadro 3. Distribución de frecuencias de homicidios culposos en hechos de tránsito según condiciones climáticas



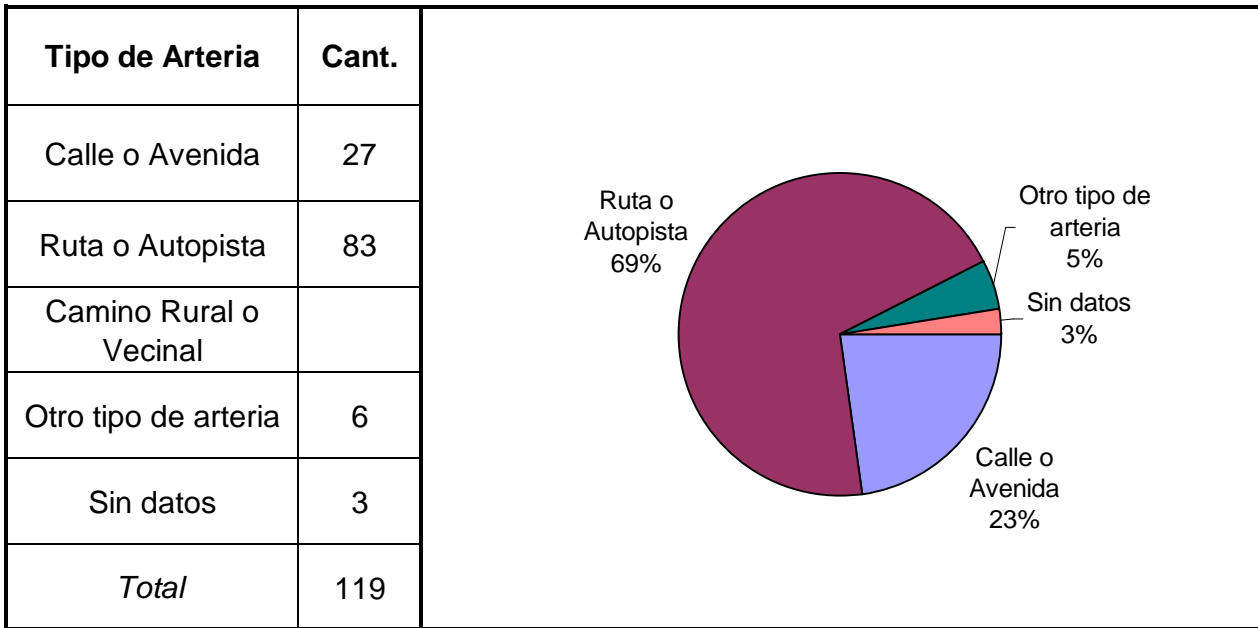
Cuadro 4. Distribución de frecuencias de homicidios culposos en hechos de tránsito según se trate de hechos ocurridos en intersección de calles



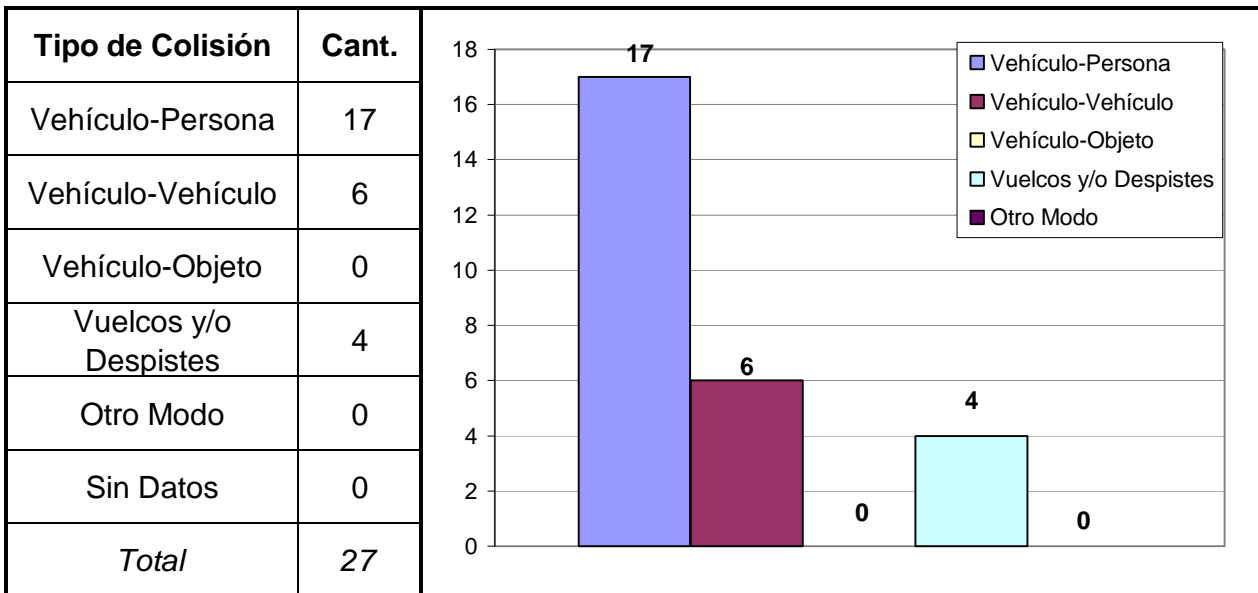
Cuadro 5. Distribución de frecuencias de homicidios culposos en hechos de tránsito según existencia y/o funcionamiento de semáforo



Cuadro 6. Distribución de frecuencias de homicidios culposos en hechos de tránsito según tipo de arteria

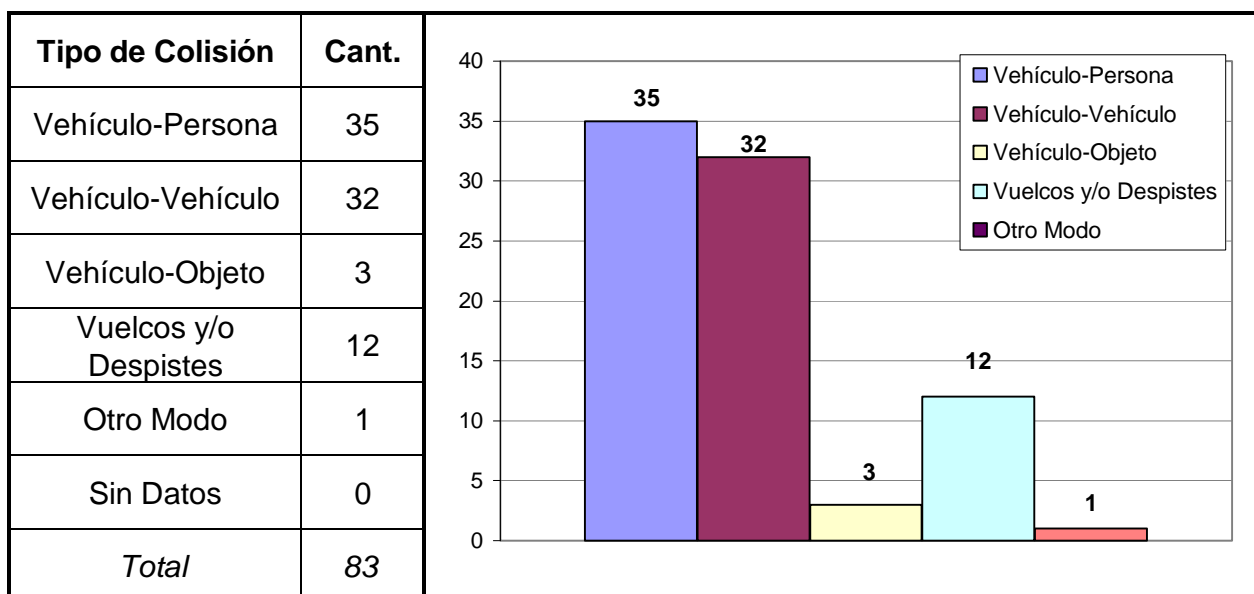


Cuadro 7. Modo de producción de los hechos ocurridos en Calle o Avenida



(Aclaración: el total de tipos de colisión puede no coincidir con el total de hechos debido a que las categorías consideradas no son excluyentes de modo que se puede dar más de una modalidad por

Cuadro 8. Modo de producción de los hechos ocurridos en Rutas o Autopistas



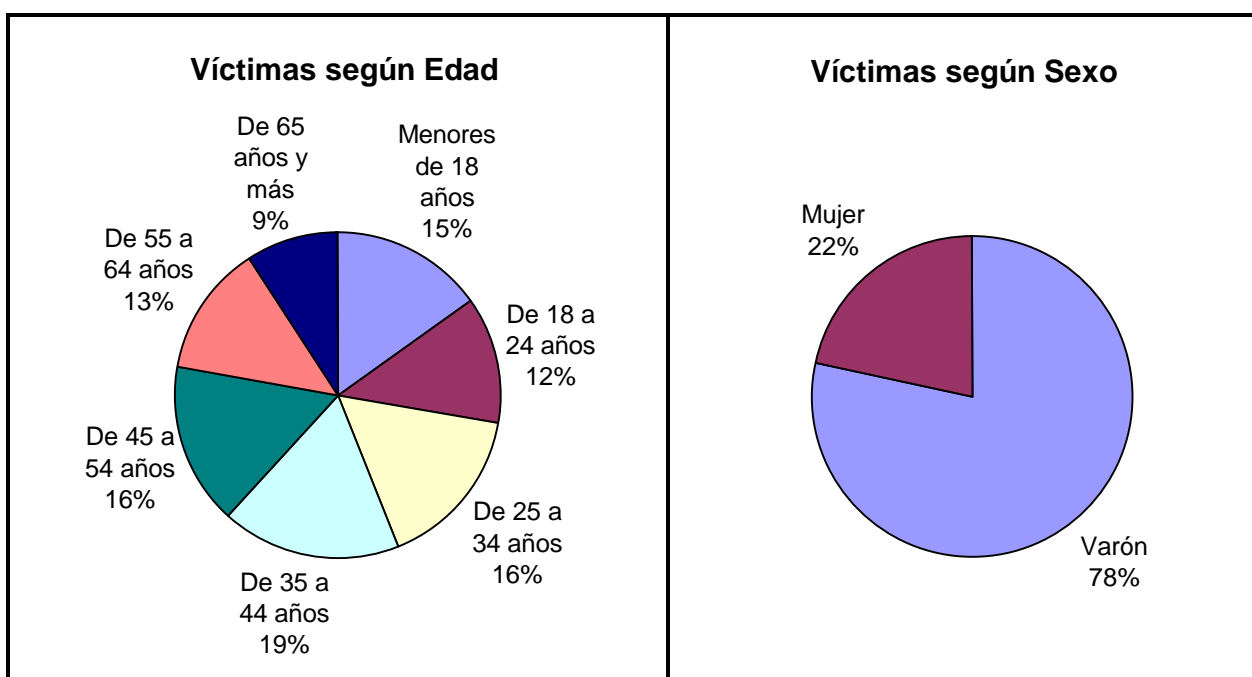
(Aclaración: el total de tipos de colisión puede no coincidir con el total de hechos debido a que las categorías consideradas no son excluyentes de modo que se puede dar más de una modalidad por

Serie personas

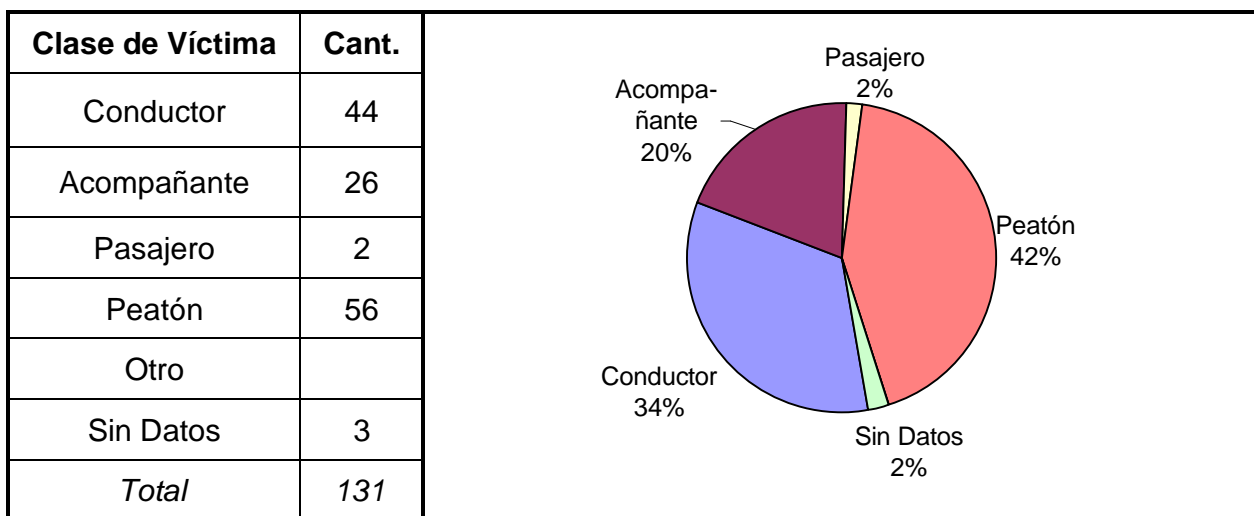
En esta serie de cuadros se presenta información resumida acerca de las personas involucradas en homicidios culposos en hechos de tránsito.

Cuadro 1. Víctimas de homicidios culposos en hechos de tránsito según sexo por grupo de edades

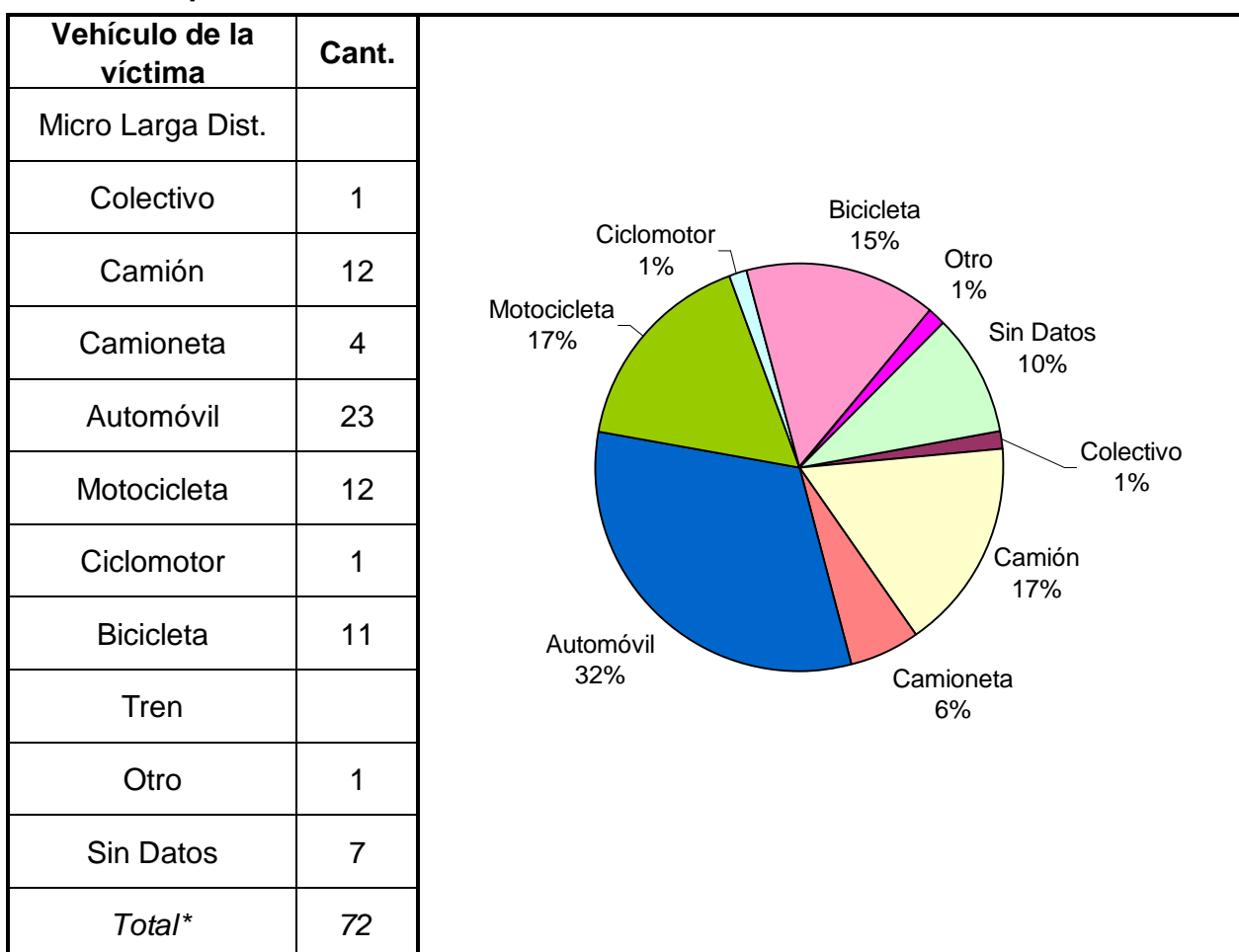
Grupo de edad	Varón	Mujer	Sin Datos	Total
Menores de 18 años	14	6	0	20
De 18 a 24 años	11	5	0	16
De 25 a 34 años	15	6	0	21
De 35 a 44 años	22	1	0	23
De 45 a 54 años	17	4	0	21
De 55 a 64 años	13	4	0	17
De 65 años y más	10	2	0	12
Sin Datos	0	0	1	1
Total	102	28	1	131



Cuadro 2. Clase de víctima



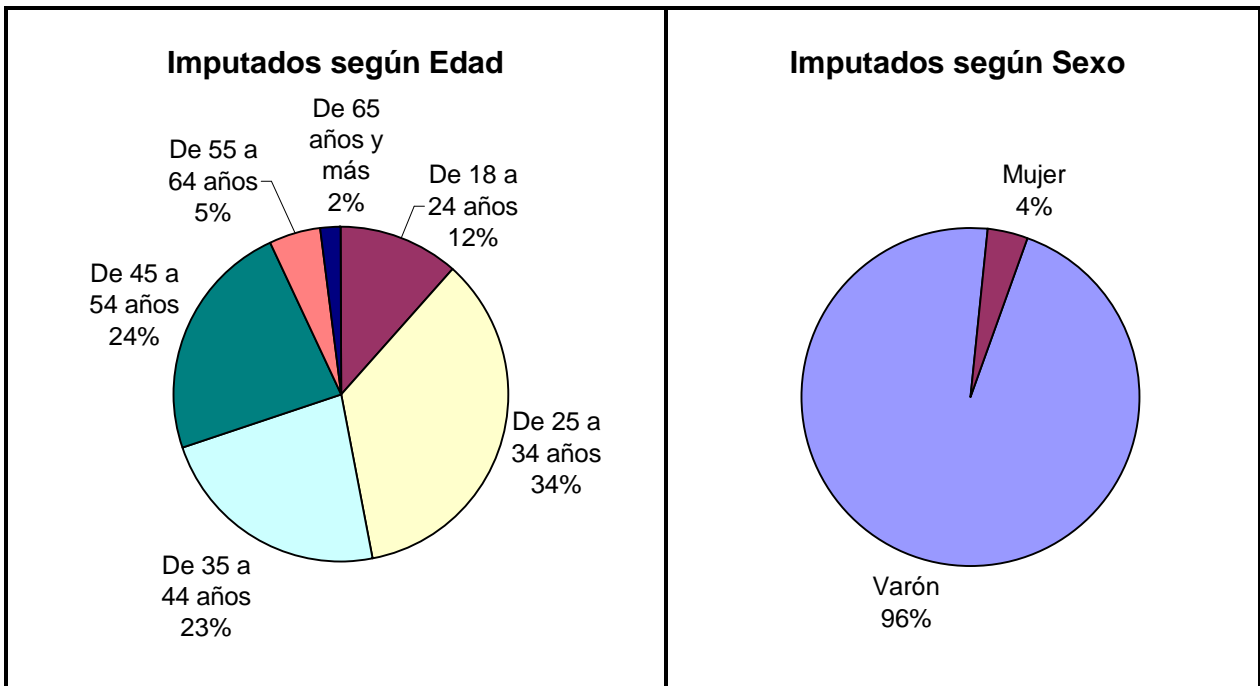
Cuadro 3. Tipo de vehículo de la víctima



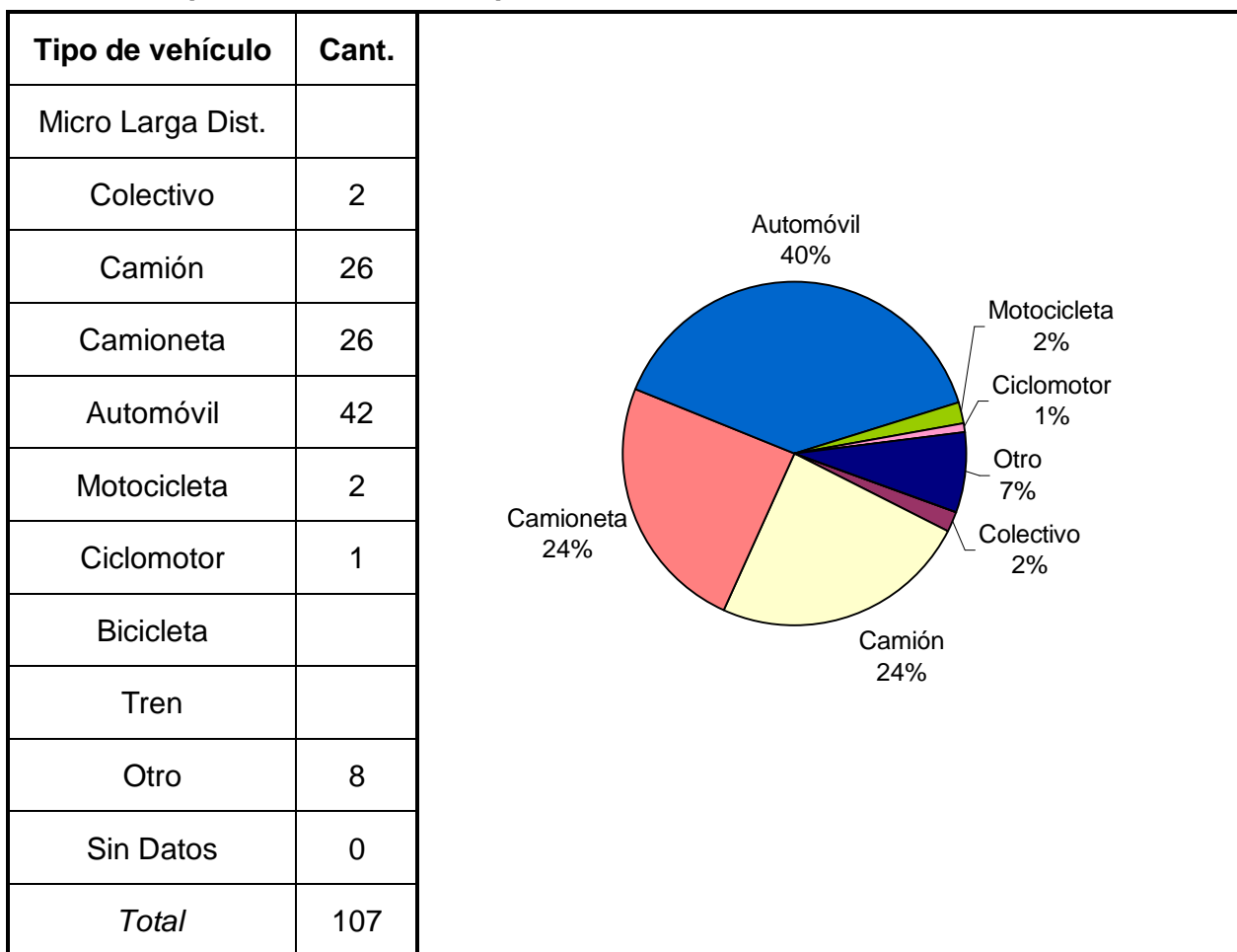
* Se encuentran excluidos los peatones

Cuadro 4. Imputados de homicidios culposos en hechos de tránsito según sexo por grupo de edades

Grupo de edad	Varón	Mujer	Sin Datos	Total
Menores de 18 años	0	0	0	0
De 18 a 24 años	11	1	0	12
De 25 a 34 años	36	0	0	36
De 35 a 44 años	21	2	0	23
De 45 a 54 años	23	1	0	24
De 55 a 64 años	5	0	0	5
De 65 años y más	2	0	0	2
Sin Datos	0	0	5	5
<i>Total</i>	<i>98</i>	<i>4</i>	<i>5</i>	<i>107</i>



Cuadro 5. Tipo de vehículo del imputado

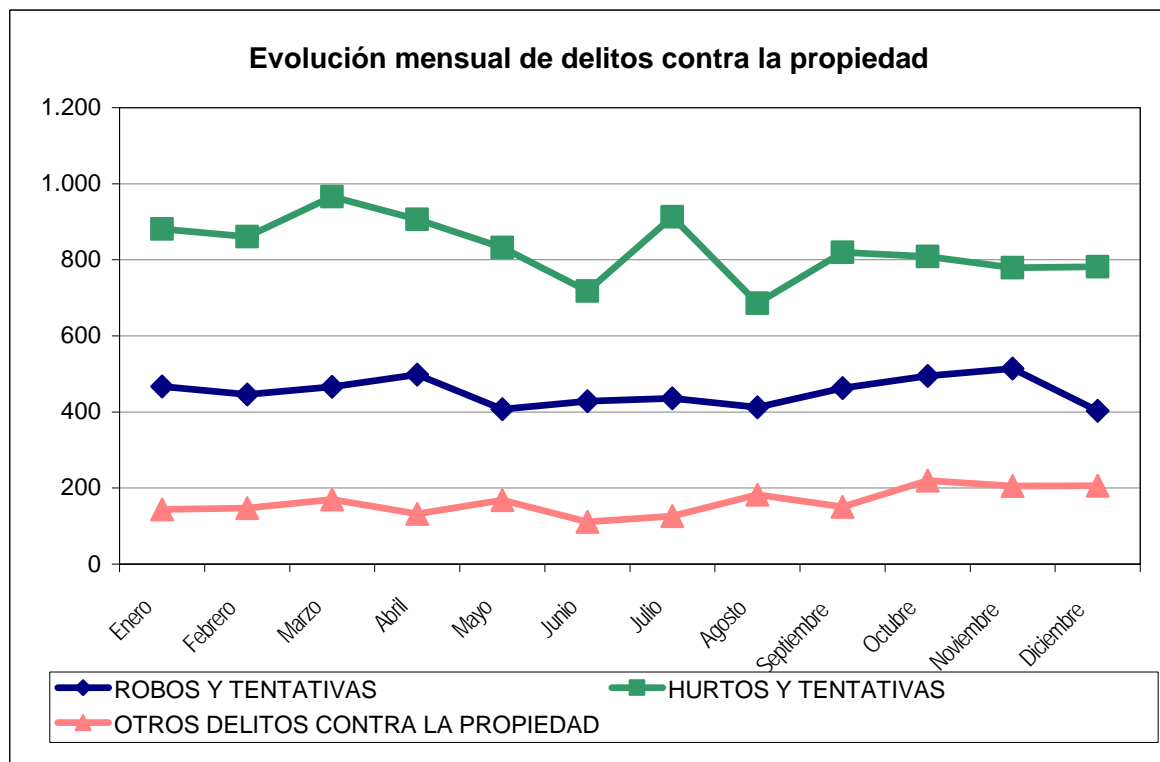


Reporte Anual del SAT - DELITOS CONTRA LA PROPIEDAD Provincia de MISIONES - Año 2004

Cuadro Resumen. Total de delitos contra la propiedad por mes

Hechos	ROBOS Y TENTATIVAS		HURTOS Y TENTATIVAS		OTROS DELITOS CONTRA LA PROPIEDAD	
	SNIC	SAT	SNIC	SAT	SNIC	SAT
Enero	467	464	881	878	144	144
Febrero	446	444	861	852	147	146
Marzo	466	444	966	903	170	152
Abril	498	445	906	877	132	123
Mayo	407	386	832	833	168	149
Junio	428	406	718	733	111	120
Julio	436	411	913	834	126	140
Agosto	412	388	686	687	183	154
Septiembre	463	407	820	801	151	134
Octubre	495	449	809	810	220	175
Noviembre	514	480	779	822	205	185
Diciembre	403	362	782	780	206	179
Total	5.435	5.086	9.953	9.810	1.963	1.801
Promedio	453		829		164	
Tasa c/100 mil hab.	562,91		1030,84		203,31	

Aclaración: El sistema de alerta temprana (SAT) de delitos contra la propiedad se implementó a partir del año 2001. Es posible encontrar algunas inconsistencias en la información enviada por la policía que no han podido subsanarse.



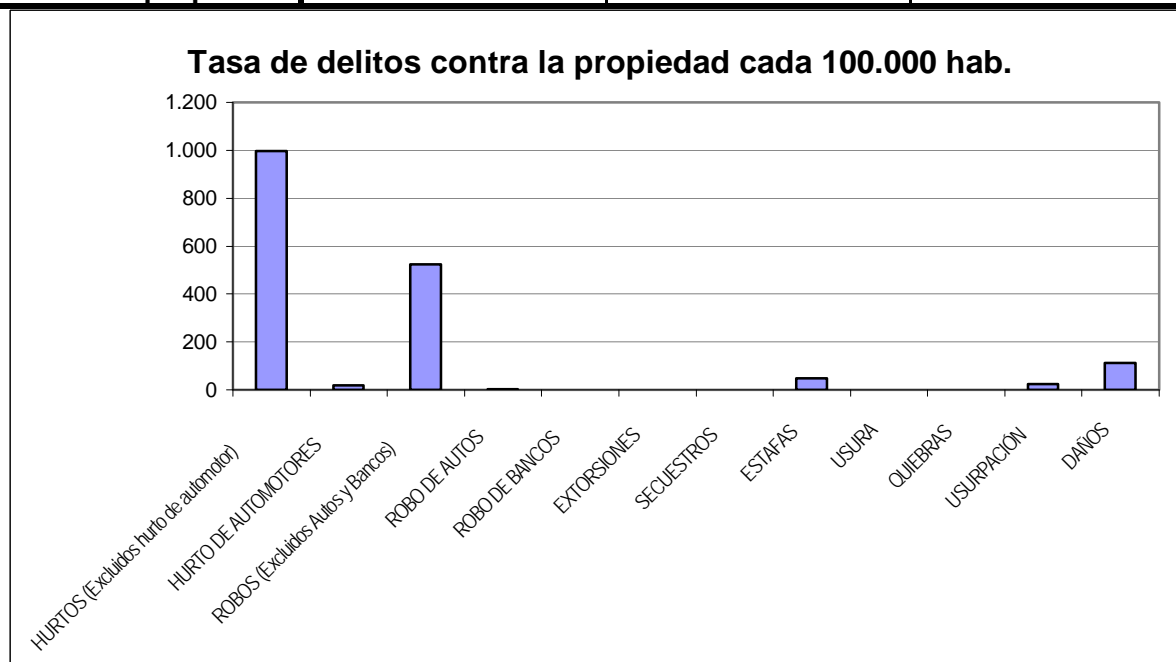
Reporte Anual del SAT - Delitos contra la Propiedad

Provincia de MISIONES - Año 2004

Cuadro Resumen de Delitos contra la Propiedad

Cantidad de hechos, tasa cada 100.000 habitantes y porcentaje respecto del total

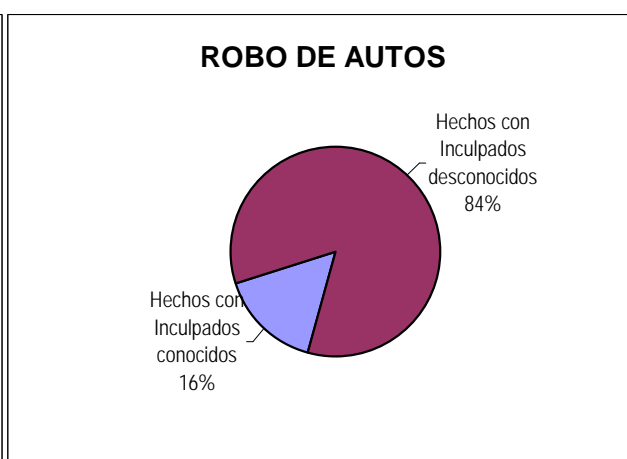
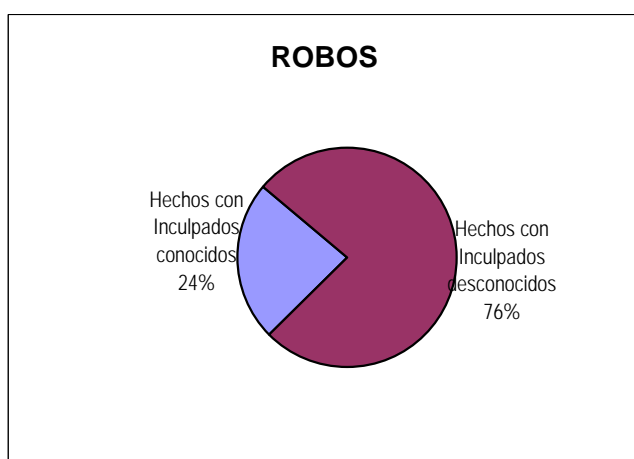
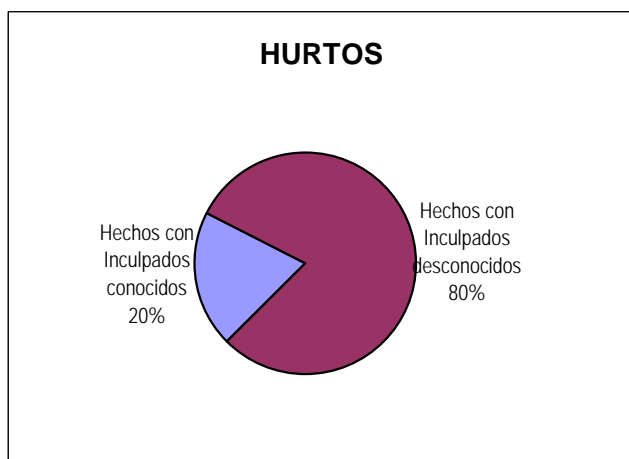
Delitos contra la Propiedad	Hechos	Tasa c/ 100.000 hab.	Porcentaje
HURTOS (Excluidos hurto de automotor)	9.621	996,46	57,6%
HURTO DE AUTOMOTORES	189	19,57	1,1%
ROBOS (Excluidos Autos y Bancos)	5.048	522,83	30,2%
ROBO DE AUTOS	38	3,94	0,2%
ROBO DE BANCOS	0	0,00	0,0%
EXTORSIONES	8	0,83	0,0%
SECUESTROS	0	0,00	0,0%
ESTAFAS	457	47,33	2,7%
USURA	0	0,00	0,0%
QUIEBRAS	0	0,00	0,0%
USURPACIÓN	241	24,96	1,4%
DAÑOS	1.095	113,41	6,6%
Total de delitos contra la propiedad	16.697	1.729,32	100%



Reporte Anual del SAT - Delitos contra la Propiedad Provincia de MISIONES - Año 2004

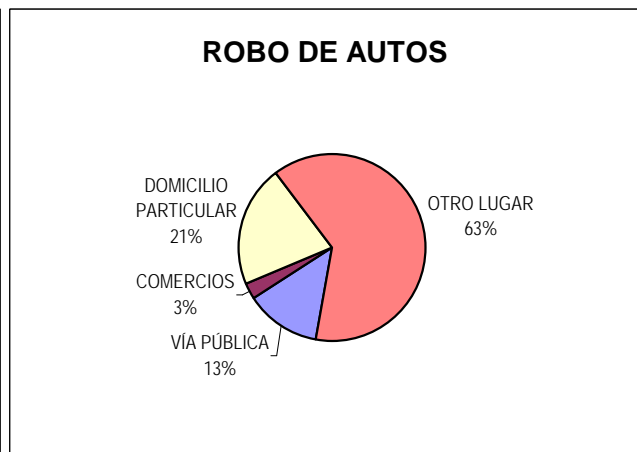
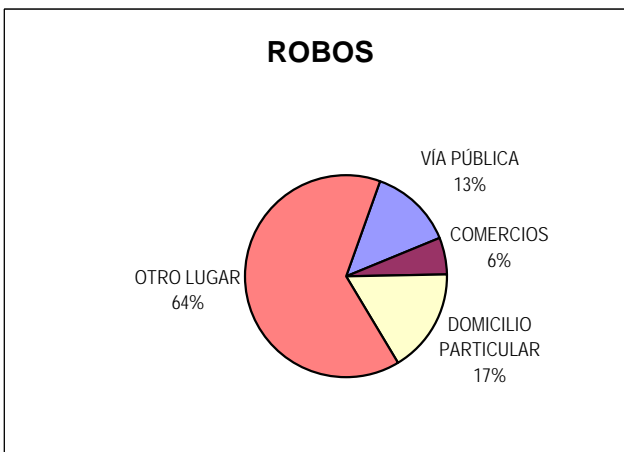
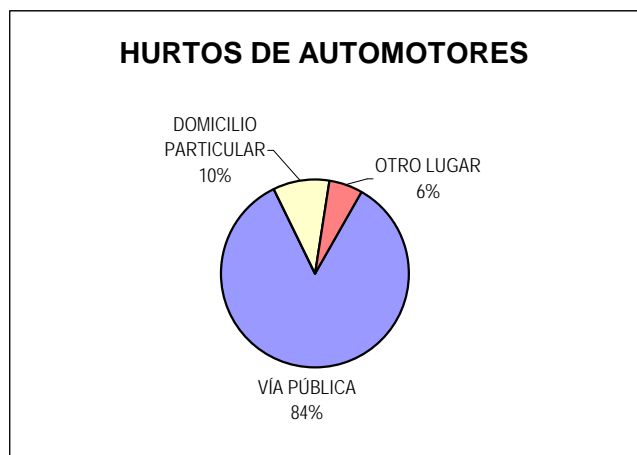
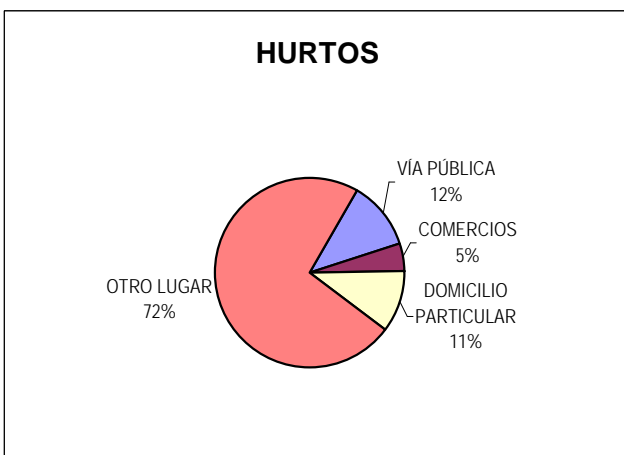
Distribución de hurto, hurto de automotores, robo, robo de banco y robo de automotores según inculpados conocidos, desconocidos y total

Delitos	Hechos con Inculpados conocidos	Tasa cada 100.000 hab.	Hechos con Inculpados desconocidos	Tasa cada 100.000 hab.	Cantidad Total de Hechos	Tasa cada 100.000 hab.
HURTOS (Excluidos hurto de automotor)	1927	199,58	7694	796,87	9621	996,46
HURTO DE AUTOMOTORES	64	6,63	125	12,95	189	19,57
ROBOS (Excluidos Autos y Bancos)	1193	123,56	3855	399,27	5048	522,83
ROBO DE AUTOS	6	0,62	32	3,31	38	3,94
ROBO DE BANCOS		0,00		0,00	0	0,00



Distribución de hurto, hurto de automotores, robo y robo de automotores según tipo de lugar

Delitos	VÍA PÚBLICA	COMERCIOS	DOMICILIO PARTICULAR	OTRO LUGAR	Cantidad Total de Hechos
HURTOS (Excluidos hurto de automotor)	1118	444	1024	6974	9560
HURTO DE AUTOMOTORES	159	0	18	11	188
ROBOS (Excluidos Autos y Bancos)	680	287	854	3250	5071
ROBO DE AUTOS	5	1	8	24	38

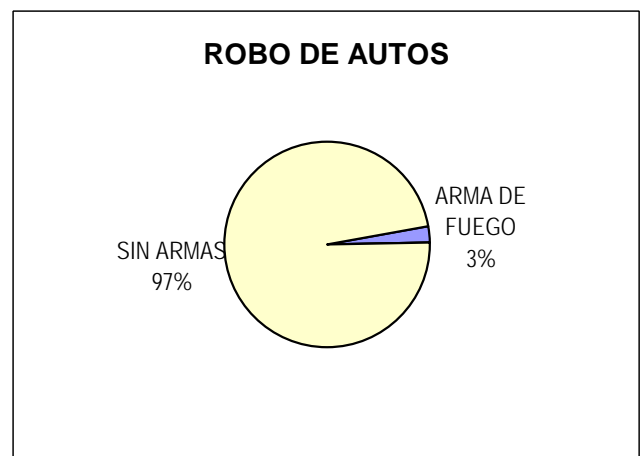
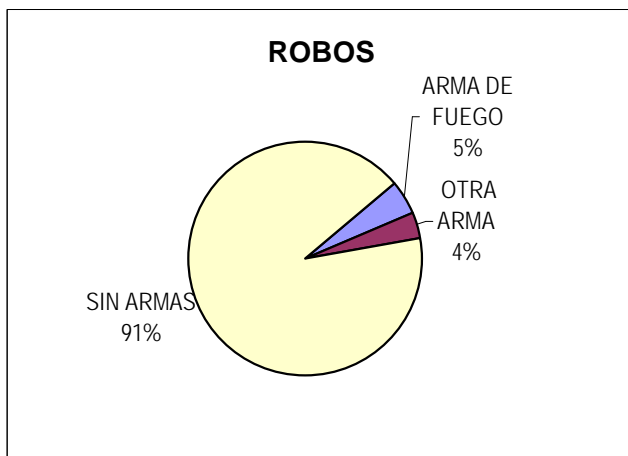


Distribución de hurto, hurto de automotores, robo y robo de automotores según horario

Delitos	De 0 a 05:59 hs	De 6 a 11:59 hs	De 12 a 17:59 hs	De 18 a 23:59 hs	Cantidad Total de Hechos
HURTOS (Excluidos hurto de automotor)	1	0	1	0	2
HURTO DE AUTOMOTORES	0	0	0	0	0
ROBOS (Excluidos Autos y Bancos)	19	2	12	12	45
ROBO DE AUTOS	0	0	0	0	0
ROBO DE BANCOS					0

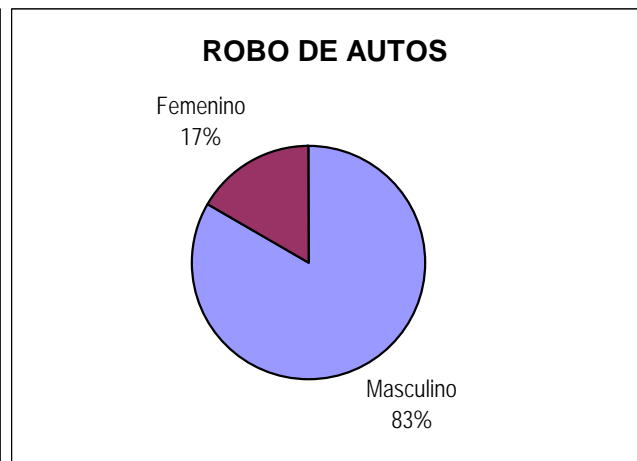
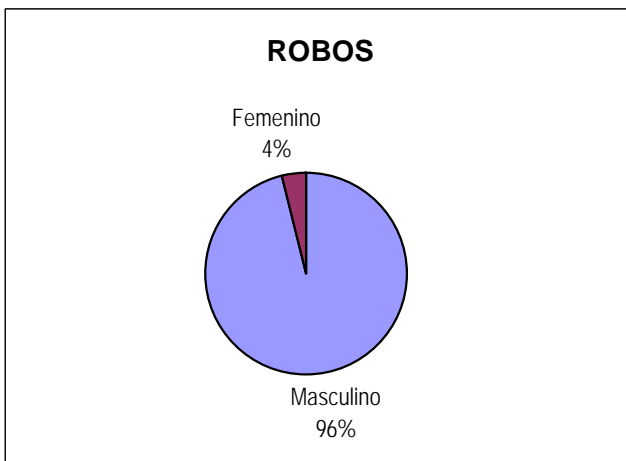
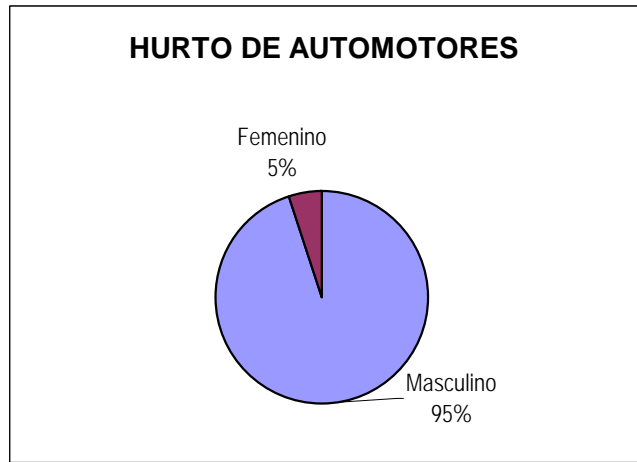
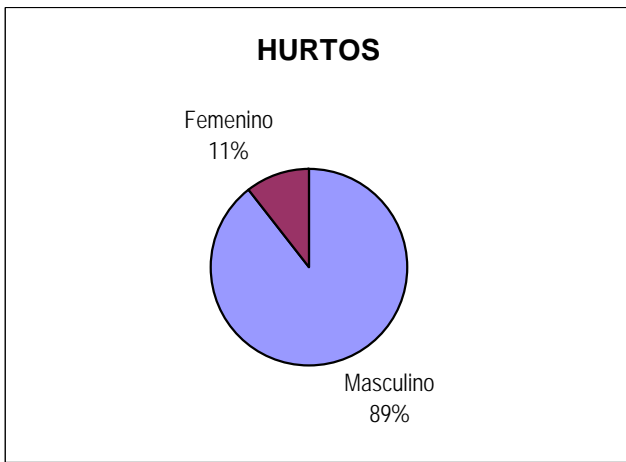
Distribución de robo y robo de automotores según arma

Delitos	ARMA DE FUEGO	OTRA ARMA	SIN ARMAS	Cantidad Total de Hechos
ROBOS (Excluidos Autos y Bancos)	228	179	4514	4921
ROBO DE AUTOS	1	0	37	38
ROBO DE BANCOS				0



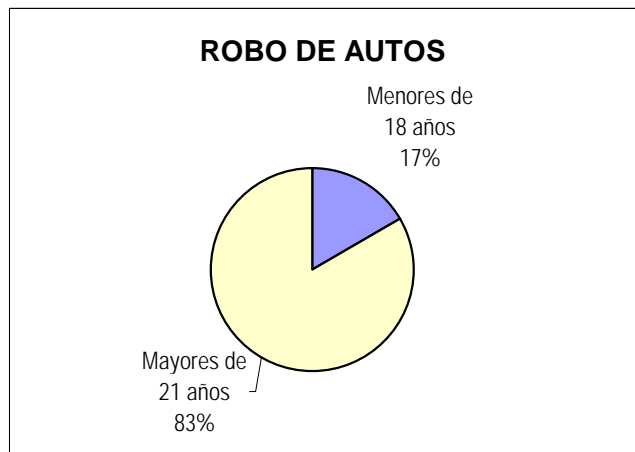
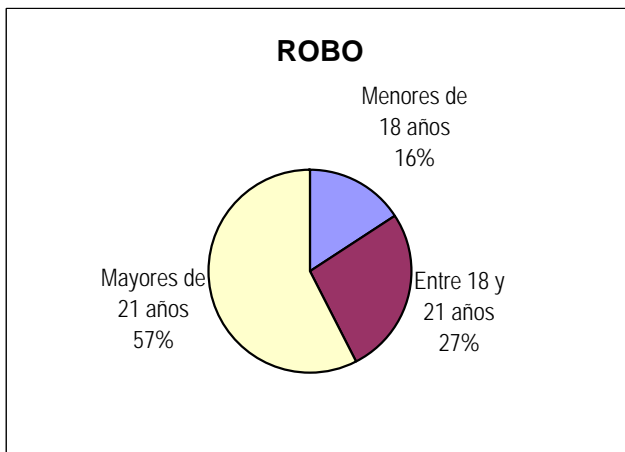
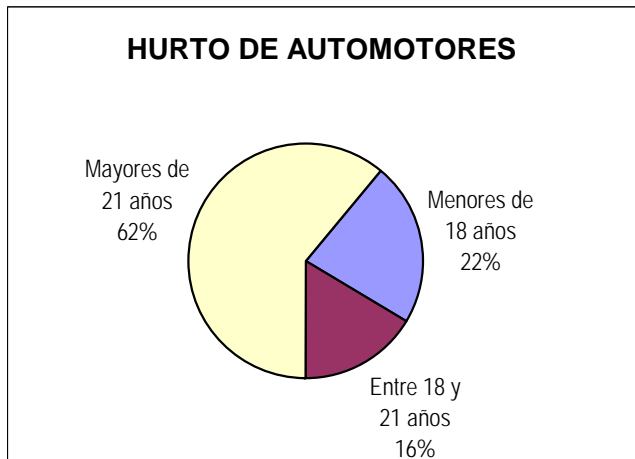
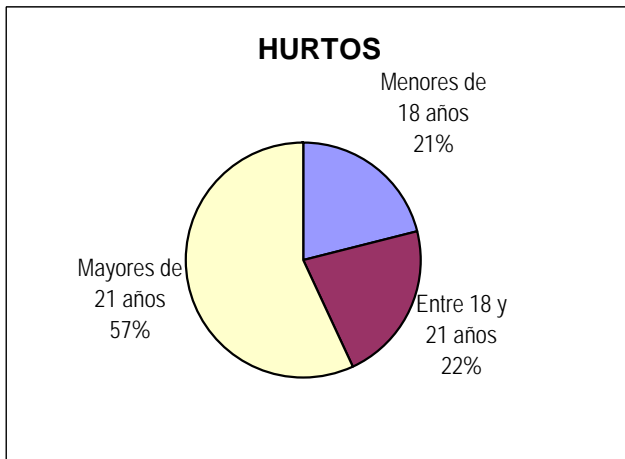
Distribución de inculpados conocidos según sexo

Delitos	Masculino	Femenino	Cantidad Total de Inculpados conocidos
HURTOS (Excluidos hurto de automotor)	2149	254	2403
HURTO DE AUTOMOTORES	93	5	98
ROBOS (Excluidos Autos y Bancos)	2050	80	2130
ROBO DE AUTOS	10	2	12
ROBO DE BANCOS			0



Distribución de inculpados conocidos según grupos de edad

Delitos	Menores de 18 años	Entre 18 y 21 años	Mayores de 21 años	Cantidad Total de Inculpados conocidos
HURTOS (Excluidos hurto de automotor)	505	522	1364	2391
HURTO DE AUTOMOTORES	22	16	60	98
ROBOS (Excluidos Autos y Bancos)	340	568	1225	2133
ROBO DE AUTOS	2	0	10	12
ROBO DE BANCOS				0



DELITOS CONTRA LA PROPIEDAD

Ministerio de Justicia y Derechos Humanos de la Nación. Dirección Nacional de Política Criminal

Provincia: MISIONES

Planilla Resumen Anual de Delitos contra la Propiedad

Mes Desde:	Enero	AÑO
Mes Hasta:	Diciembre	2004

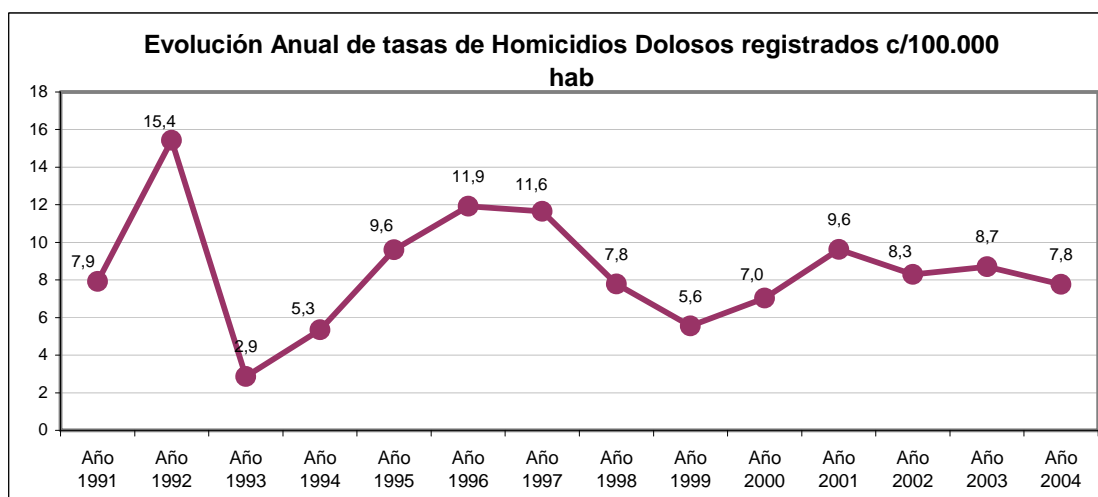
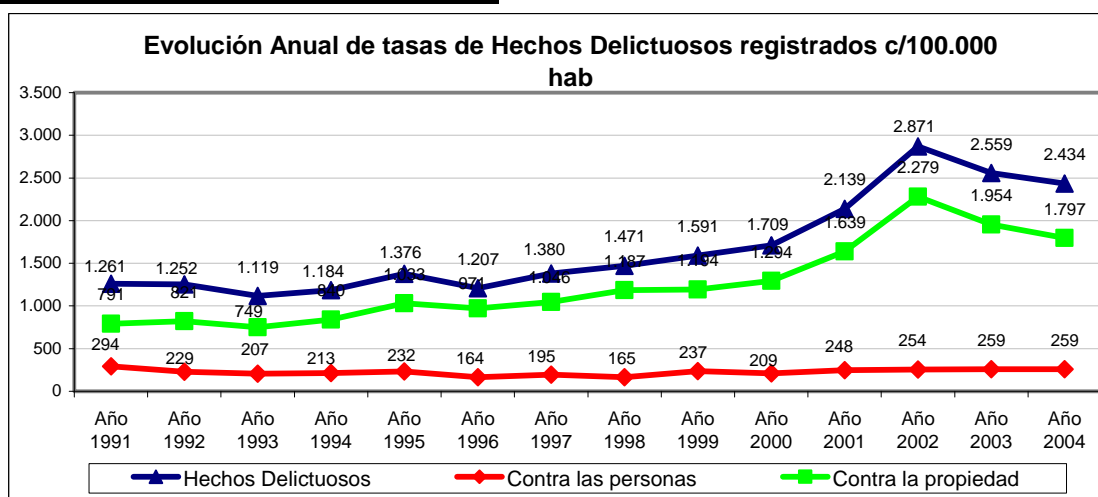
HECHOS														DATOS DE LOS INCUPLADOS CONOCIDOS						
Tipo de Delito contra la Propiedad*		Cantidad de Hechos			Cantidad de hechos según TIPO DE LUGAR				Cantidad de hechos según HORARIO				Cantidad de hechos según ARMA			Cantidad de Inculpados según SEXO		Cantidad de Inculpados según EDADES		
		Hechos con Inculpados conocidos	Hechos con Inculpados desconocidos	Cantidad Total de Hechos	Hechos en Vía PÚBLICA (calle, plaza, etc)	Hechos en COMERCIOS	Hechos en DOMICILIO PARTICULAR	Hechos en OTRO LUGAR	De 0 a 05:59 hs	De 6 a 11:59 hs	De 12 a 17:59 hs	De 18 a 23:59 hs	Hechos con ARMA DE FUEGO	Hechos con OTRA ARMA	Hechos SIN ARMAS	Masculino	Femenino	Menores de 18 años	Entre de 18 y 21 años	Mayores de 21 años
ITEMS 19 y 20	HURTOS (Excluye automotores)	1927	7694	9621	1118	444	1024	6974	1	0	1	0	0	0	9138	2149	254	505	522	1364
	HURTO DE AUTOMOTORES	64	125	189	159	0	18	11	0	0	0	0	0	0	183	93	5	22	16	60
ROBO Y TENTATIVAS (ITEMS 15, 16, 17, 18)	ROBOS (Excluir Autos y Bancos)	1193	3855	5048	680	287	854	3250	19	2	12	12	228	179	4514	2050	80	340	568	1225
	ROBO DE AUTOS	6	32	38	5	1	8	24	0	0	0	0	1	0	37	10	2	2	0	10
	ROBO DE BANCOS			0																
OTROS DELITOS CONTRA LA PROPIEDAD (ITEM.21)	EXTORSIONES	8	0	8	Dirección Nacional de Política Criminal - Ministerio de Justicia, Seguridad y DD. HH.															
	SECUESTROS			0																
	ESTAFAS	405	52	457																
	USURA			0																
	QUIEBRAS			0																
	USURPACIÓN	194	47	241																
	DAÑOS	524	571	1095																

MISIONES

Evolución anual de Hechos Delictuosos registrados												
Delito	Año 1991		Año 1992		Año 1993		Año 1994		Año 1995		Año 1996	
	V.Abs.	Tasa	V.Abs.	Tasa	V.Abs.	Tasa	V.Abs.	Tasa	V.Abs.	Tasa	V.Abs.	Tasa
Hechos Delictuosos	10.037	1.261	10.223	1.252	9.384	1.119	10.202	1.184	12.165	1.376	10.939	1.207
Contra las personas	2.340	294	1.874	229	1.738	207	1.840	213	2.052	232	1.490	164
Contra la propiedad	6.292	791	6.701	821	6.285	749	7.238	840	9.137	1.033	8.796	971
Homicidios Dolosos	63	7,9	126	15,4	24	2,9	46	5,3	85	9,6	108	11,9

Delito	Año 1997		Año 1998		Año 1999		Año 2000		Año 2001		Año 2002	
	V.Abs.	Tasa	V.Abs.	Tasa	V.Abs.	Tasa	V.Abs.	Tasa	V.Abs.	Tasa	V.Abs.	Tasa
Hechos Delictuosos	12.807	1.380	13.978	1.471	15.473	1.591	17.007	1.709	20.648	2.139	27.724	2.871
Contra las personas	1.814	195	1.570	165	2.309	237	2.078	209	2.399	248	2.452	254
Contra la propiedad	9.704	1.046	11.280	1.187	11.615	1.194	12.884	1.294	15.829	1.639	22.003	2.279
Homicidios Dolosos	108	11,6	74	7,8	54	5,6	70	7,0	93	9,6	80	8,3

Delito	Año 2003		Año 2004	
	V.Abs.	Tasa	V.Abs.	Tasa
Hechos Delictuosos	24.710	2.559	23.503	2.434
Contra las personas	2.503	259	2.498	259
Contra la propiedad	18.867	1.954	17.351	1.797
Homicidios Dolosos	84	8,7	75	7,8



MISIONES - Año 2004

CANTIDAD DE SENTENCIAS CONDENATORIAS*: 630

DISTRIBUCIÓN DE HECHOS DELICTIVOS Y SENTENCIAS CONDENATORIAS POR TIPO DE DELITO

Tipo de Delito	Año 2004		
	Cantidad de hechos delictivos	**Sentencias Condenatorias según delito	PORCENTAJE
<i>Homicidios Dolosos</i>	75	39	52,00%
Total de Delitos contra las personas	2.498	157	6,29%
<i>Robos</i>	5.435	159	2,93%
Total de Delitos contra la Propiedad	17.351	296	1,71%
Delitos contra el Honor	0	0	
Delitos contra la Integridad Sexual	398	64	16,08%
Delitos contra el Estado Civil	1	0	0,00%
Delitos contra la Libertad	1.456	29	1,99%
Delitos contra la Seguridad Pública	205	10	4,88%
Delitos contra el Orden Público	43	0	0,00%
Delitos contra la Seguridad de la Nación	6	0	0,00%
Delitos contra los Poderes Públicos	1	0	0,00%
Delitos contra la Administración Pública	110	47	42,73%
Delitos contra la Fe Pública	160	10	6,25%
Delitos previstos en Leyes Especiales	900	31	3,44%
Delitos previstos en Ley 23.737	374	83	22,19%

* Los datos referidos a sentencias condenatorias en sede penal son suministrados por el Registro Nacional de Reincidencia y Estadística Criminal. No se incluyen las absoluciones.

** El total de esta columna no coincide con el total de sentencias condenatorias debido a que estas pueden incluir más de un delito.