

**SISTEMA NACIONAL DE INFORMACIÓN CRIMINAL**  
**AÑO 2008**

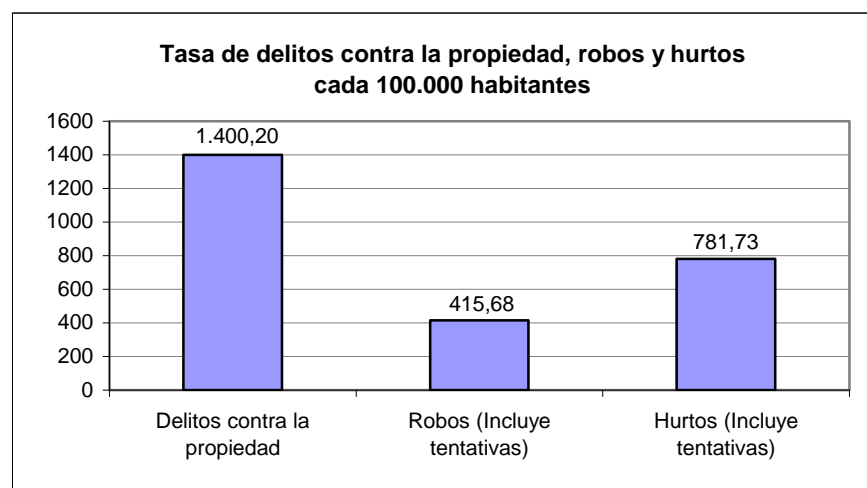
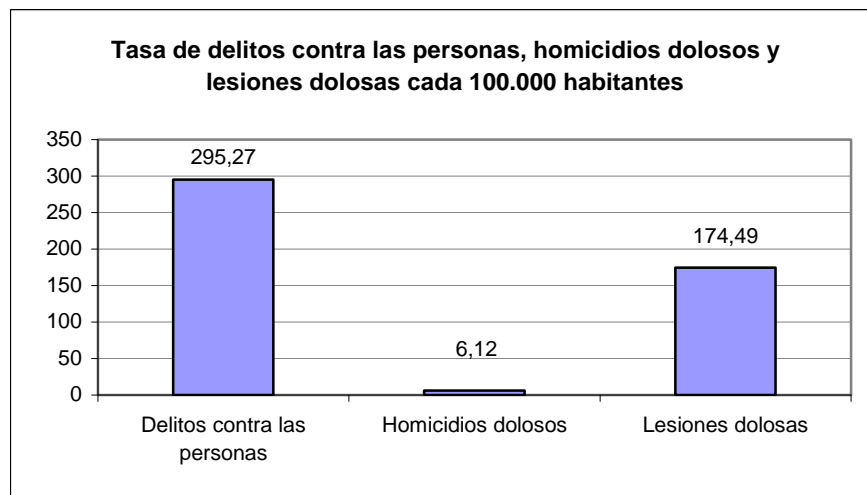
**Informe provincia de: MISIONES**

HECHOS DELICTIVOS REGISTRADOS	MISIONES	
TOTAL AÑO 2008		
Tipo de Delito	Total de hechos	Tasa cada 100.000 hab.
<b>DELITOS CONTRA LAS PERSONAS</b>		
Homicidios dolosos	66	6,12
Homicidios dolosos en grado de tentativa	13	1,21
Homicidios culposos en accidentes de tránsito	173	16,05
Homicidios culposos por otros hechos	76	7,05
Lesiones dolosas	1.881	174,49
Lesiones culposas en accidentes de tránsito	789	73,19
Lesiones culposas por otros hechos	0	0,00
Otros delitos contra las personas	185	17,16
<b>Total de delitos contra las personas</b>	<b>3.183</b>	<b>295,27</b>
<b>DELITOS CONTRA LA INTEGRIDAD SEXUAL Y EL HONOR</b>		
Delitos contra el honor	3	0,28
Violaciones	191	17,72
Otros delitos contra la integridad sexual	300	27,83
<b>Total de delitos contra la integridad sexual y el honor</b>	<b>494</b>	<b>45,83</b>
<b>DELITOS CONTRA LA LIBERTAD</b>		
Amenazas	1.542	143,04
Otros delitos contra la libertad	44	4,08
<b>Total de delitos contra la libertad</b>	<b>1.586</b>	<b>147,13</b>
<b>DELITOS CONTRA LA PROPIEDAD</b>		
Robos y tentativas de robo (excluye los agravados por el resultado de lesiones y/o muertes)	4.407	408,82
Robos agravados y tentativas de robo agravado por el resultado de lesiones y/o muerte.	74	6,86
Hurtos y tentativa de hurto.	8.427	781,73
Otros delitos contra la propiedad	2.186	202,79
<b>Total de delitos contra la propiedad</b>	<b>15.094</b>	<b>1.400,20</b>
<b>DELITOS CONTRA EL ESTADO Y LA COMUNIDAD</b>		
Delitos contra la seguridad pública	247	22,91
Delitos contra el orden público	6	0,56
Delitos contra la seguridad de la nación	2	0,19
Delitos contra los poderes públicos y el orden constitucional	1	0,09
Delitos contra la administración pública	285	26,44
Delitos contra la fe pública	208	19,30
<b>Total de delitos contra el estado y la comunidad</b>	<b>749</b>	<b>69,48</b>
<b>DELITOS CONTRA EL ESTADO CIVIL</b>		
	<b>0</b>	<b>0,00</b>
<b>LEY 23.737 (estupefacientes)</b>	<b>476</b>	<b>44,16</b>
<b>OTROS DELITOS PREVISTOS EN LEYES ESPECIALES</b>	<b>967</b>	<b>89,70</b>
<b>TOTAL DE HECHOS DELICTIVOS</b>	<b>22.549</b>	<b>2.091,77</b>

# MISIONES

## TASAS DE HECHOS DELICTIVOS, DELITOS CONTRA LAS PERSONAS, HOMICIDIOS DOLOSOS Y LESIONES DOLOSAS, DELITOS CONTRA LA PROPIEDAD, ROBOS Y HURTOS AÑO 2008

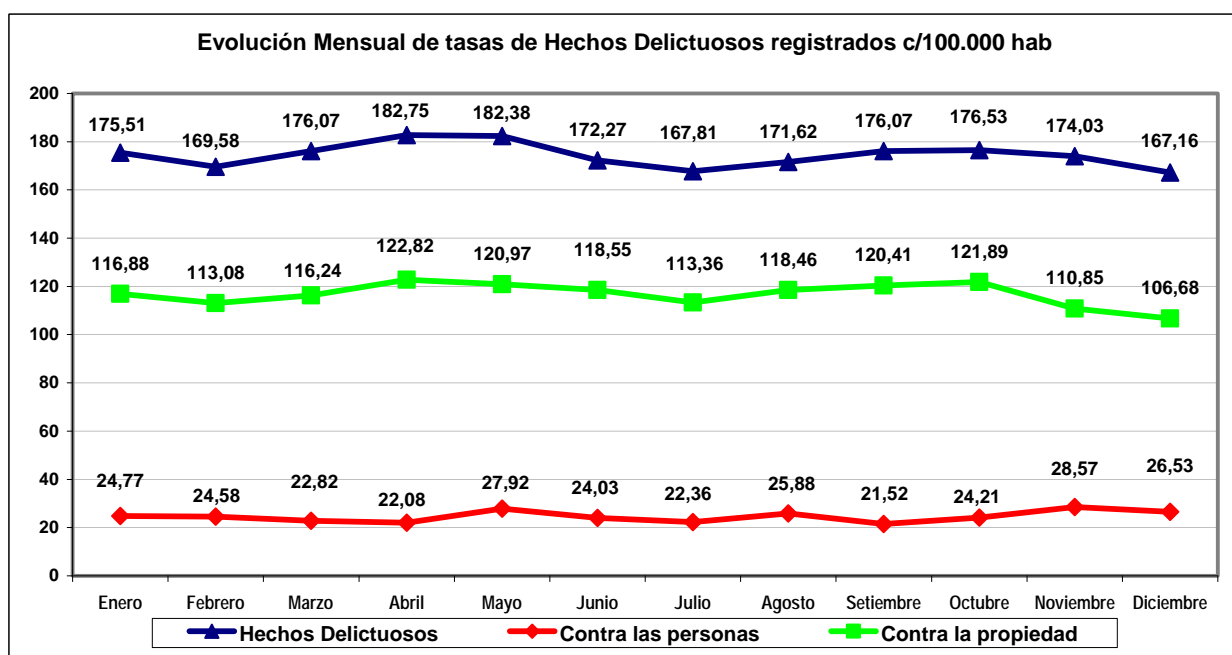
TIPO DE DELITO	CANTIDAD	TASA CADA 100.000 HAB.
<b>Total de Hechos Delictivos</b>	<b>22.549</b>	<b>2.091,77</b>
<i>Delitos contra las personas</i>	3.183	295,27
Homicidios dolosos	66	6,12
Lesiones dolosas	1.881	174,49
<i>Delitos contra la propiedad</i>	15.094	1.400,20
Robos (Incluye tentativas)	4.481	415,68
Hurtos (Incluye tentativas)	8.427	781,73



## MISIONES

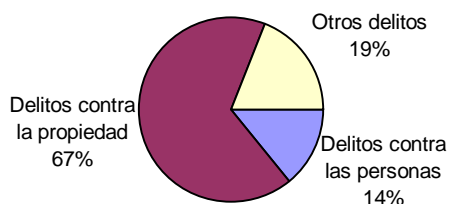
Evolución mensual de Hechos Delictuosos registrados - Año 2008												
Delito	Enero		Febrero		Marzo		Abril		Mayo		Junio	
	V.Abs.	Tasa	V.Abs.	Tasa	V.Abs.	Tasa	V.Abs.	Tasa	V.Abs.	Tasa	V.Abs.	Tasa
Hechos Delictuosos	1.892	175,51	1.828	169,58	1.898	176,07	1.970	182,75	1.966	182,38	1.857	172,27
<i>Contra las personas</i>	267	24,77	265	24,58	246	22,82	238	22,08	301	27,92	259	24,03
Homicidios Dolosos	2	0,19	5	0,46	8	0,74	6	0,56	9	0,83	5	0,46
Lesiones Dolosas	159	14,75	139	12,89	134	12,43	142	13,17	167	15,49	155	14,38
<i>Contra la propiedad</i>	1.260	116,88	1.219	113,08	1.253	116,24	1.324	122,82	1.304	120,97	1.278	118,55
Robos (con tentativa)	447	41,47	399	37,01	365	33,86	374	34,69	387	35,90	341	31,63
Hurtos (con tentativa)	645	59,83	652	60,48	718	66,61	774	71,80	730	67,72	778	72,17

Delito	Julio		Agosto		Setiembre		Octubre		Noviembre		Diciembre	
	V.Abs.	Tasa	V.Abs.	Tasa	V.Abs.	Tasa	V.Abs.	Tasa	V.Abs.	Tasa	V.Abs.	Tasa
Hechos Delictuosos	1.809	167,81	1.850	171,62	1.898	176,07	1.903	176,53	1.876	174,03	1.802	167,16
<i>Contra las personas</i>	241	22,36	279	25,88	232	21,52	261	24,21	308	28,57	286	26,53
Homicidios Dolosos	5	0,46	3	0,28	6	0,56	4	0,37	5	0,46	8	0,74
Lesiones Dolosas	143	13,27	158	14,66	154	14,29	170	15,77	177	16,42	183	16,98
<i>Contra la propiedad</i>	1.222	113,36	1.277	118,46	1.298	120,41	1.314	121,89	1.195	110,85	1.150	106,68
Robos (con tentativa)	331	30,71	401	37,20	373	34,60	433	40,17	334	30,98	296	27,46
Hurtos (con tentativa)	711	65,96	686	63,64	735	68,18	688	63,82	662	61,41	648	60,11

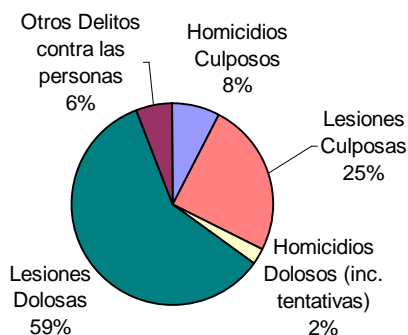


## MISIONES AÑO 2008

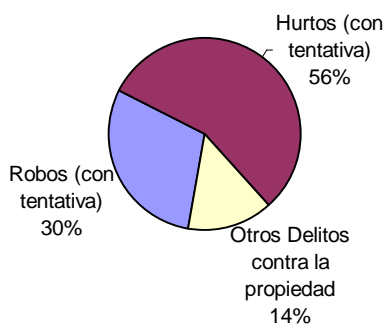
### Distribución de hechos delictivos registrados



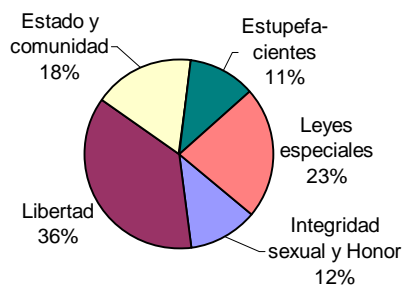
### Distribución de delitos contra las personas



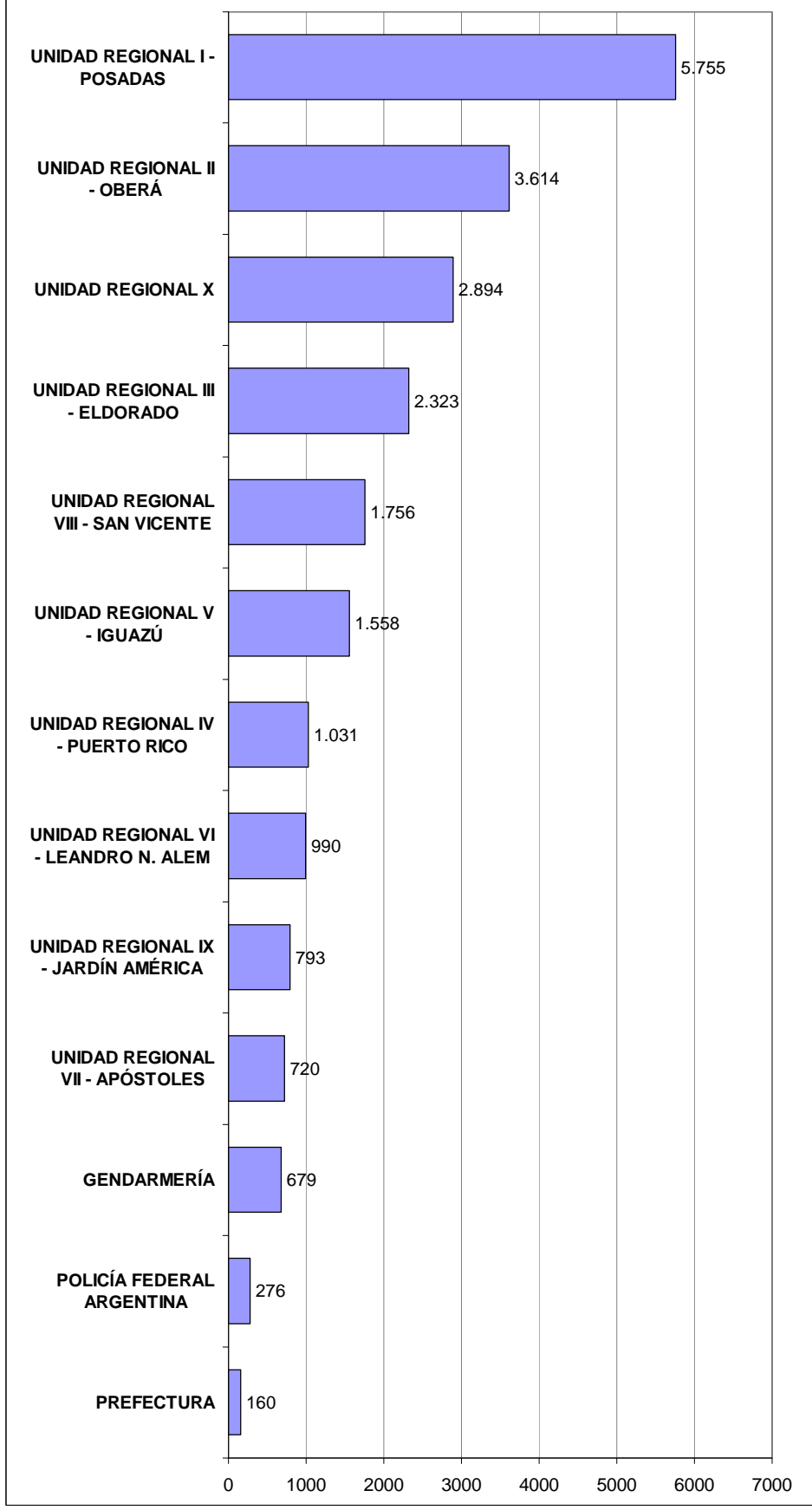
### Distribución de delitos contra la propiedad



### Distribución de otros hechos delictivos registrados



### Hechos Delictivos registrados por Unidad Regional



## PLANILLA DE FRECUENCIAS SNIC POR UNIDAD REGIONAL

DELITOS	FRECUENCIA
<b>PREFECTURA</b>	
<b>DELITOS CONTRA LAS PERSONAS</b>	
Homicidios Dolosos	0
Homicidios dolosos en grado de tentativa	0
Homicidios culposos en accidentes de tránsito	0
Homicidios culposos por otros hechos	0
Lesiones dolosas	0
Lesiones culposas en accidentes de tránsito	0
Lesiones culposas por otros hechos	0
Otros delitos contra las personas	0
<b>Total de delitos contra las personas</b>	<b>0</b>
<b>DELITOS CONTRA LA INTEGRIDAD SEXUAL Y EL HONOR</b>	
Delitos contra el honor	0
Violaciones	0
Otros delitos contra la integridad sexual	1
<b>Total de delitos contra la integridad sexual y el honor</b>	<b>1</b>
<b>DELITOS CONTRA LA LIBERTAD</b>	
Amenazas	0
Otros delitos contra la libertad	0
<b>Total de delitos contra la libertad</b>	<b>0</b>
<b>DELITOS CONTRA LA PROPIEDAD</b>	
Robos y tentativas de robo (ex. los agrav. por el res. de lesiones y/o muertes)	1
Robos agrav. y tentativas de robo agrav. por el res. de lesiones y/o muerte.	0
Hurtos y tentativa de hurto.	4
Otros delitos contra la propiedad	0
<b>Total de delitos contra la propiedad</b>	<b>5</b>
<b>DELITOS CONTRA EL ESTADO Y LA COMUNIDAD</b>	
Delitos contra la seguridad pública	1
Delitos contra el orden público	0
Delitos contra la seguridad de la nación	0
Delitos contra los poderes públicos y el orden constitucional	0
Delitos contra la administración pública	9
Delitos contra la fe pública	0
<b>Total de delitos contra el estado y la comunidad</b>	<b>10</b>
<b>DELITOS CONTRA EL ESTADO CIVIL</b>	
<b>LEY 23.737 (estupefacientes)</b>	<b>71</b>
<b>OTROS DELITOS PREVISTOS EN LEYES ESPECIALES</b>	<b>73</b>
<b>TOTAL DE HECHOS DELICTUOSOS</b>	<b>160</b>
<b>GENDARMERÍA</b>	
<b>DELITOS CONTRA LAS PERSONAS</b>	
Homicidios Dolosos	0
Homicidios dolosos en grado de tentativa	0
Homicidios culposos en accidentes de tránsito	0
Homicidios culposos por otros hechos	0
Lesiones dolosas	0
Lesiones culposas en accidentes de tránsito	0
Lesiones culposas por otros hechos	0
Otros delitos contra las personas	0
<b>Total de delitos contra las personas</b>	<b>0</b>
<b>DELITOS CONTRA LA INTEGRIDAD SEXUAL Y EL HONOR</b>	
Delitos contra el honor	0
Violaciones	2
Otros delitos contra la integridad sexual	0
<b>Total de delitos contra la integridad sexual y el honor</b>	<b>2</b>
<b>DELITOS CONTRA LA LIBERTAD</b>	
Amenazas	8
Otros delitos contra la libertad	7
<b>Total de delitos contra la libertad</b>	<b>15</b>
<b>DELITOS CONTRA LA PROPIEDAD</b>	
Robos y tentativas de robo (ex. los agrav. por el res. de lesiones y/o muertes)	18
Robos agrav. y tentativas de robo agrav. por el res. de lesiones y/o muerte.	0
Hurtos y tentativa de hurto.	37
Otros delitos contra la propiedad	6
<b>Total de delitos contra la propiedad</b>	<b>61</b>
<b>DELITOS CONTRA EL ESTADO Y LA COMUNIDAD</b>	
Delitos contra la seguridad pública	110
Delitos contra el orden público	2
Delitos contra la seguridad de la nación	0
Delitos contra los poderes públicos y el orden constitucional	0
Delitos contra la administración pública	28
Delitos contra la fe pública	177
<b>Total de delitos contra el estado y la comunidad</b>	<b>317</b>
<b>DELITOS CONTRA EL ESTADO CIVIL</b>	
<b>LEY 23.737 (estupefacientes)</b>	<b>212</b>
<b>OTROS DELITOS PREVISTOS EN LEYES ESPECIALES</b>	<b>72</b>
<b>TOTAL DE HECHOS DELICTUOSOS</b>	<b>679</b>

DELITOS	FRECUENCIA
<b>UNIDAD REGIONAL I - POSADAS</b>	
<b>DELITOS CONTRA LAS PERSONAS</b>	
Homicidios Dolosos	6
Homicidios dolosos en grado de tentativa	4
Homicidios culposos en accidentes de tránsito	9
Homicidios culposos por otros hechos	6
Lesiones dolosas	483
Lesiones culposas en accidentes de tránsito	174
Lesiones culposas por otros hechos	0
Otros delitos contra las personas	29
<b>Total de delitos contra las personas</b>	<b>711</b>
<b>DELITOS CONTRA LA INTEGRIDAD SEXUAL Y EL HONOR</b>	
Delitos contra el honor	2
Violaciones	23
Otros delitos contra la integridad sexual	48
<b>Total de delitos contra la integridad sexual y el honor</b>	<b>73</b>
<b>DELITOS CONTRA LA LIBERTAD</b>	
Amenazas	360
Otros delitos contra la libertad	5
<b>Total de delitos contra la libertad</b>	<b>365</b>
<b>DELITOS CONTRA LA PROPIEDAD</b>	
Robos y tentativas de robo (ex. los agrav. por el res. de lesiones y/o muertes)	1.366
Robos agrav. y tentativas de robo agrav. por el res. de lesiones y/o muerte.	20
Hurtos y tentativa de hurto.	2.481
Otros delitos contra la propiedad	518
<b>Total de delitos contra la propiedad</b>	<b>4.385</b>
<b>DELITOS CONTRA EL ESTADO Y LA COMUNIDAD</b>	
Delitos contra la seguridad pública	21
Delitos contra el orden público	0
Delitos contra la seguridad de la nación	0
Delitos contra los poderes públicos y el orden constitucional	1
Delitos contra la administración pública	66
Delitos contra la fe pública	6
<b>Total de delitos contra el estado y la comunidad</b>	<b>94</b>
<b>DELITOS CONTRA EL ESTADO CIVIL</b>	
LEY 23.737 (estupefacientes)	72
<b>OTROS DELITOS PREVISTOS EN LEYES ESPECIALES</b>	<b>55</b>
<b>TOTAL DE HECHOS DELICTUOSOS</b>	<b>5.755</b>
<b>UNIDAD REGIONAL II - OBERÁ</b>	
<b>DELITOS CONTRA LAS PERSONAS</b>	
Homicidios Dolosos	6
Homicidios dolosos en grado de tentativa	1
Homicidios culposos en accidentes de tránsito	26
Homicidios culposos por otros hechos	9
Lesiones dolosas	287
Lesiones culposas en accidentes de tránsito	85
Lesiones culposas por otros hechos	0
Otros delitos contra las personas	29
<b>Total de delitos contra las personas</b>	<b>443</b>
<b>DELITOS CONTRA LA INTEGRIDAD SEXUAL Y EL HONOR</b>	
Delitos contra el honor	0
Violaciones	25
Otros delitos contra la integridad sexual	56
<b>Total de delitos contra la integridad sexual y el honor</b>	<b>81</b>
<b>DELITOS CONTRA LA LIBERTAD</b>	
Amenazas	328
Otros delitos contra la libertad	2
<b>Total de delitos contra la libertad</b>	<b>330</b>
<b>DELITOS CONTRA LA PROPIEDAD</b>	
Robos y tentativas de robo (ex. los agrav. por el res. de lesiones y/o muertes)	688
Robos agrav. y tentativas de robo agrav. por el res. de lesiones y/o muerte.	17
Hurtos y tentativa de hurto.	1.403
Otros delitos contra la propiedad	415
<b>Total de delitos contra la propiedad</b>	<b>2.523</b>
<b>DELITOS CONTRA EL ESTADO Y LA COMUNIDAD</b>	
Delitos contra la seguridad pública	25
Delitos contra el orden público	0
Delitos contra la seguridad de la nación	0
Delitos contra los poderes públicos y el orden constitucional	0
Delitos contra la administración pública	41
Delitos contra la fe pública	9
<b>Total de delitos contra el estado y la comunidad</b>	<b>75</b>
<b>DELITOS CONTRA EL ESTADO CIVIL</b>	
LEY 23.737 (estupefacientes)	37
<b>OTROS DELITOS PREVISTOS EN LEYES ESPECIALES</b>	<b>125</b>
<b>TOTAL DE HECHOS DELICTUOSOS</b>	<b>3.614</b>



DELITOS	FRECUENCIA
<b>UNIDAD REGIONAL III - ELDORADO</b>	
<b>DELITOS CONTRA LAS PERSONAS</b>	
Homicidios Dolosos	9
Homicidios dolosos en grado de tentativa	0
Homicidios culposos en accidentes de tránsito	21
Homicidios culposos por otros hechos	19
Lesiones dolosas	182
Lesiones culposas en accidentes de tránsito	88
Lesiones culposas por otros hechos	0
Otros delitos contra las personas	34
<b>Total de delitos contra las personas</b>	<b>353</b>
<b>DELITOS CONTRA LA INTEGRIDAD SEXUAL Y EL HONOR</b>	
Delitos contra el honor	0
Violaciones	19
Otros delitos contra la integridad sexual	28
<b>Total de delitos contra la integridad sexual y el honor</b>	<b>47</b>
<b>DELITOS CONTRA LA LIBERTAD</b>	
Amenazas	171
Otros delitos contra la libertad	4
<b>Total de delitos contra la libertad</b>	<b>175</b>
<b>DELITOS CONTRA LA PROPIEDAD</b>	
Robos y tentativas de robo (ex. los agrav. por el res. de lesiones y/o muertes)	467
Robos agrav. y tentativas de robo agrav. por el res. de lesiones y/o muerte.	7
Hurtos y tentativa de hurto.	840
Otros delitos contra la propiedad	257
<b>Total de delitos contra la propiedad</b>	<b>1.571</b>
<b>DELITOS CONTRA EL ESTADO Y LA COMUNIDAD</b>	
Delitos contra la seguridad pública	16
Delitos contra el orden público	1
Delitos contra la seguridad de la nación	2
Delitos contra los poderes públicos y el orden constitucional	0
Delitos contra la administración pública	27
Delitos contra la fe pública	6
<b>Total de delitos contra el estado y la comunidad</b>	<b>52</b>
<b>DELITOS CONTRA EL ESTADO CIVIL</b>	
LEY 23.737 (estupefacientes)	6
<b>OTROS DELITOS PREVISTOS EN LEYES ESPECIALES</b>	
	119
<b>TOTAL DE HECHOS DELICTUOSOS</b>	<b>2.323</b>
<b>UNIDAD REGIONAL IV - PUERTO RICO</b>	
<b>DELITOS CONTRA LAS PERSONAS</b>	
Homicidios Dolosos	4
Homicidios dolosos en grado de tentativa	1
Homicidios culposos en accidentes de tránsito	11
Homicidios culposos por otros hechos	8
Lesiones dolosas	117
Lesiones culposas en accidentes de tránsito	37
Lesiones culposas por otros hechos	0
Otros delitos contra las personas	18
<b>Total de delitos contra las personas</b>	<b>196</b>
<b>DELITOS CONTRA LA INTEGRIDAD SEXUAL Y EL HONOR</b>	
Delitos contra el honor	0
Violaciones	9
Otros delitos contra la integridad sexual	14
<b>Total de delitos contra la integridad sexual y el honor</b>	<b>23</b>
<b>DELITOS CONTRA LA LIBERTAD</b>	
Amenazas	106
Otros delitos contra la libertad	2
<b>Total de delitos contra la libertad</b>	<b>108</b>
<b>DELITOS CONTRA LA PROPIEDAD</b>	
Robos y tentativas de robo (ex. los agrav. por el res. de lesiones y/o muertes)	143
Robos agrav. y tentativas de robo agrav. por el res. de lesiones y/o muerte.	0
Hurtos y tentativa de hurto.	345
Otros delitos contra la propiedad	127
<b>Total de delitos contra la propiedad</b>	<b>615</b>
<b>DELITOS CONTRA EL ESTADO Y LA COMUNIDAD</b>	
Delitos contra la seguridad pública	5
Delitos contra el orden público	0
Delitos contra la seguridad de la nación	0
Delitos contra los poderes públicos y el orden constitucional	0
Delitos contra la administración pública	9
Delitos contra la fe pública	1
<b>Total de delitos contra el estado y la comunidad</b>	<b>15</b>
<b>DELITOS CONTRA EL ESTADO CIVIL</b>	
LEY 23.737 (estupefacientes)	0
<b>OTROS DELITOS PREVISTOS EN LEYES ESPECIALES</b>	
	74
<b>TOTAL DE HECHOS DELICTUOSOS</b>	<b>1.031</b>

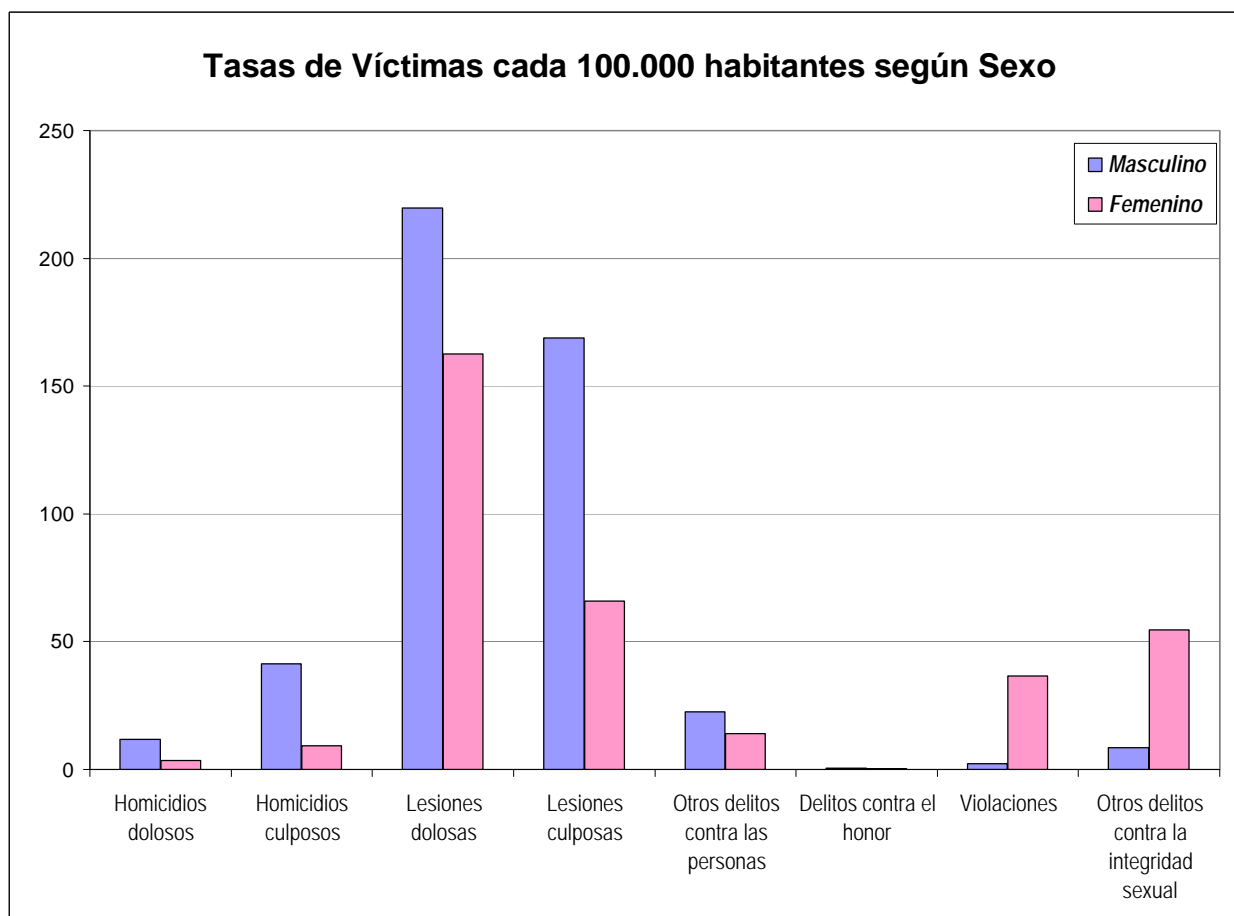
DELITOS	FRECUENCIA
<b>UNIDAD REGIONAL V - IGUAZÚ</b>	
<b>DELITOS CONTRA LAS PERSONAS</b>	
Homicidios Dolosos	6
Homicidios dolosos en grado de tentativa	1
Homicidios culposos en accidentes de tránsito	17
Homicidios culposos por otros hechos	6
Lesiones dolosas	128
Lesiones culposas en accidentes de tránsito	77
Lesiones culposas por otros hechos	0
Otros delitos contra las personas	12
<b>Total de delitos contra las personas</b>	<b>247</b>
<b>DELITOS CONTRA LA INTEGRIDAD SEXUAL Y EL HONOR</b>	
Delitos contra el honor	0
Violaciones	14
Otros delitos contra la integridad sexual	32
<b>Total de delitos contra la integridad sexual y el honor</b>	<b>46</b>
<b>DELITOS CONTRA LA LIBERTAD</b>	
Amenazas	112
Otros delitos contra la libertad	0
<b>Total de delitos contra la libertad</b>	<b>112</b>
<b>DELITOS CONTRA LA PROPIEDAD</b>	
Robos y tentativas de robo (ex. los agrav. por el res. de lesiones y/o muertes)	375
Robos agrav. y tentativas de robo agrav. por el res. de lesiones y/o muerte.	3
Hurtos y tentativa de hurto.	578
Otros delitos contra la propiedad	110
<b>Total de delitos contra la propiedad</b>	<b>1.066</b>
<b>DELITOS CONTRA EL ESTADO Y LA COMUNIDAD</b>	
Delitos contra la seguridad pública	13
Delitos contra el orden público	2
Delitos contra la seguridad de la nación	0
Delitos contra los poderes públicos y el orden constitucional	0
Delitos contra la administración pública	18
Delitos contra la fe pública	4
<b>Total de delitos contra el estado y la comunidad</b>	<b>37</b>
<b>DELITOS CONTRA EL ESTADO CIVIL</b>	
LEY 23.737 (estupefacientes)	4
<b>OTROS DELITOS PREVISTOS EN LEYES ESPECIALES</b>	<b>46</b>
<b>TOTAL DE HECHOS DELICTUOSOS</b>	<b>1.558</b>
<b>UNIDAD REGIONAL VI - LEANDRO N. ALEM</b>	
<b>DELITOS CONTRA LAS PERSONAS</b>	
Homicidios Dolosos	5
Homicidios dolosos en grado de tentativa	4
Homicidios culposos en accidentes de tránsito	11
Homicidios culposos por otros hechos	6
Lesiones dolosas	98
Lesiones culposas en accidentes de tránsito	38
Lesiones culposas por otros hechos	0
Otros delitos contra las personas	6
<b>Total de delitos contra las personas</b>	<b>168</b>
<b>DELITOS CONTRA LA INTEGRIDAD SEXUAL Y EL HONOR</b>	
Delitos contra el honor	0
Violaciones	14
Otros delitos contra la integridad sexual	11
<b>Total de delitos contra la integridad sexual y el honor</b>	<b>25</b>
<b>DELITOS CONTRA LA LIBERTAD</b>	
Amenazas	67
Otros delitos contra la libertad	11
<b>Total de delitos contra la libertad</b>	<b>78</b>
<b>DELITOS CONTRA LA PROPIEDAD</b>	
Robos y tentativas de robo (ex. los agrav. por el res. de lesiones y/o muertes)	197
Robos agrav. y tentativas de robo agrav. por el res. de lesiones y/o muerte.	1
Hurtos y tentativa de hurto.	340
Otros delitos contra la propiedad	129
<b>Total de delitos contra la propiedad</b>	<b>667</b>
<b>DELITOS CONTRA EL ESTADO Y LA COMUNIDAD</b>	
Delitos contra la seguridad pública	11
Delitos contra el orden público	1
Delitos contra la seguridad de la nación	0
Delitos contra los poderes públicos y el orden constitucional	0
Delitos contra la administración pública	10
Delitos contra la fe pública	1
<b>Total de delitos contra el estado y la comunidad</b>	<b>23</b>
<b>DELITOS CONTRA EL ESTADO CIVIL</b>	
LEY 23.737 (estupefacientes)	1
<b>OTROS DELITOS PREVISTOS EN LEYES ESPECIALES</b>	<b>28</b>
<b>TOTAL DE HECHOS DELICTUOSOS</b>	<b>990</b>

DELITOS	FRECUENCIA
<b>UNIDAD REGIONAL VII - APÓSTOLES</b>	
<b>DELITOS CONTRA LAS PERSONAS</b>	
Homicidios Dolosos	5
Homicidios dolosos en grado de tentativa	0
Homicidios culposos en accidentes de tránsito	12
Homicidios culposos por otros hechos	1
Lesiones dolosas	58
Lesiones culposas en accidentes de tránsito	44
Lesiones culposas por otros hechos	0
Otros delitos contra las personas	9
<b>Total de delitos contra las personas</b>	<b>129</b>
<b>DELITOS CONTRA LA INTEGRIDAD SEXUAL Y EL HONOR</b>	
Delitos contra el honor	0
Violaciones	13
Otros delitos contra la integridad sexual	25
<b>Total de delitos contra la integridad sexual y el honor</b>	<b>38</b>
<b>DELITOS CONTRA LA LIBERTAD</b>	
Amenazas	23
Otros delitos contra la libertad	3
<b>Total de delitos contra la libertad</b>	<b>26</b>
<b>DELITOS CONTRA LA PROPIEDAD</b>	
Robos y tentativas de robo (ex. los agrav. por el res. de lesiones y/o muertes)	113
Robos agrav. y tentativas de robo agrav. por el res. de lesiones y/o muerte.	0
Hurtos y tentativa de hurto.	302
Otros delitos contra la propiedad	88
<b>Total de delitos contra la propiedad</b>	<b>503</b>
<b>DELITOS CONTRA EL ESTADO Y LA COMUNIDAD</b>	
Delitos contra la seguridad pública	5
Delitos contra el orden público	0
Delitos contra la seguridad de la nación	0
Delitos contra los poderes públicos y el orden constitucional	0
Delitos contra la administración pública	5
Delitos contra la fe pública	0
<b>Total de delitos contra el estado y la comunidad</b>	<b>10</b>
<b>DELITOS CONTRA EL ESTADO CIVIL</b>	
LEY 23.737 (estupefacientes)	1
<b>OTROS DELITOS PREVISTOS EN LEYES ESPECIALES</b>	
	13
<b>TOTAL DE HECHOS DELICTUOSOS</b>	<b>720</b>
<b>UNIDAD REGIONAL VIII - SAN VICENTE</b>	
<b>DELITOS CONTRA LAS PERSONAS</b>	
Homicidios Dolosos	13
Homicidios dolosos en grado de tentativa	1
Homicidios culposos en accidentes de tránsito	33
Homicidios culposos por otros hechos	4
Lesiones dolosas	146
Lesiones culposas en accidentes de tránsito	74
Lesiones culposas por otros hechos	0
Otros delitos contra las personas	5
<b>Total de delitos contra las personas</b>	<b>276</b>
<b>DELITOS CONTRA LA INTEGRIDAD SEXUAL Y EL HONOR</b>	
Delitos contra el honor	0
Violaciones	27
Otros delitos contra la integridad sexual	20
<b>Total de delitos contra la integridad sexual y el honor</b>	<b>47</b>
<b>DELITOS CONTRA LA LIBERTAD</b>	
Amenazas	112
Otros delitos contra la libertad	4
<b>Total de delitos contra la libertad</b>	<b>116</b>
<b>DELITOS CONTRA LA PROPIEDAD</b>	
Robos y tentativas de robo (ex. los agrav. por el res. de lesiones y/o muertes)	258
Robos agrav. y tentativas de robo agrav. por el res. de lesiones y/o muerte.	4
Hurtos y tentativa de hurto.	713
Otros delitos contra la propiedad	198
<b>Total de delitos contra la propiedad</b>	<b>1.173</b>
<b>DELITOS CONTRA EL ESTADO Y LA COMUNIDAD</b>	
Delitos contra la seguridad pública	18
Delitos contra el orden público	0
Delitos contra la seguridad de la nación	0
Delitos contra los poderes públicos y el orden constitucional	0
Delitos contra la administración pública	30
Delitos contra la fe pública	0
<b>Total de delitos contra el estado y la comunidad</b>	<b>48</b>
<b>DELITOS CONTRA EL ESTADO CIVIL</b>	
LEY 23.737 (estupefacientes)	2
<b>OTROS DELITOS PREVISTOS EN LEYES ESPECIALES</b>	
	94
<b>TOTAL DE HECHOS DELICTUOSOS</b>	<b>1.756</b>

DELITOS	FRECUENCIA
<b>UNIDAD REGIONAL IX - JARDÍN AMÉRICA</b>	
<b>DELITOS CONTRA LAS PERSONAS</b>	
Homicidios Dolosos	9
Homicidios dolosos en grado de tentativa	0
Homicidios culposos en accidentes de tránsito	12
Homicidios culposos por otros hechos	9
Lesiones dolosas	59
Lesiones culposas en accidentes de tránsito	28
Lesiones culposas por otros hechos	0
Otros delitos contra las personas	13
<b>Total de delitos contra las personas</b>	<b>130</b>
<b>DELITOS CONTRA LA INTEGRIDAD SEXUAL Y EL HONOR</b>	
Delitos contra el honor	0
Violaciones	19
Otros delitos contra la integridad sexual	11
<b>Total de delitos contra la integridad sexual y el honor</b>	<b>30</b>
<b>DELITOS CONTRA LA LIBERTAD</b>	
Amenazas	49
Otros delitos contra la libertad	1
<b>Total de delitos contra la libertad</b>	<b>50</b>
<b>DELITOS CONTRA LA PROPIEDAD</b>	
Robos y tentativas de robo (ex. los agrav. por el res. de lesiones y/o muertes)	148
Robos agrav. y tentativas de robo agrav. por el res. de lesiones y/o muerte.	4
Hurtos y tentativa de hurto.	300
Otros delitos contra la propiedad	80
<b>Total de delitos contra la propiedad</b>	<b>532</b>
<b>DELITOS CONTRA EL ESTADO Y LA COMUNIDAD</b>	
Delitos contra la seguridad pública	11
Delitos contra el orden público	0
Delitos contra la seguridad de la nación	0
Delitos contra los poderes públicos y el orden constitucional	0
Delitos contra la administración pública	8
Delitos contra la fe pública	0
<b>Total de delitos contra el estado y la comunidad</b>	<b>19</b>
<b>DELITOS CONTRA EL ESTADO CIVIL</b>	
LEY 23.737 (estupefacientes)	1
<b>OTROS DELITOS PREVISTOS EN LEYES ESPECIALES</b>	<b>31</b>
<b>TOTAL DE HECHOS DELICTUOSOS</b>	<b>793</b>
<b>POLICÍA FEDERAL ARGENTINA</b>	
<b>DELITOS CONTRA LAS PERSONAS</b>	
Homicidios Dolosos	0
Homicidios dolosos en grado de tentativa	0
Homicidios culposos en accidentes de tránsito	0
Homicidios culposos por otros hechos	0
Lesiones dolosas	0
Lesiones culposas en accidentes de tránsito	0
Lesiones culposas por otros hechos	0
Otros delitos contra las personas	0
<b>Total de delitos contra las personas</b>	<b>0</b>
<b>DELITOS CONTRA LA INTEGRIDAD SEXUAL Y EL HONOR</b>	
Delitos contra el honor	0
Violaciones	0
Otros delitos contra la integridad sexual	1
<b>Total de delitos contra la integridad sexual y el honor</b>	<b>1</b>
<b>DELITOS CONTRA LA LIBERTAD</b>	
Amenazas	0
Otros delitos contra la libertad	0
<b>Total de delitos contra la libertad</b>	<b>0</b>
<b>DELITOS CONTRA LA PROPIEDAD</b>	
Robos y tentativas de robo (ex. los agrav. por el res. de lesiones y/o muertes)	1
Robos agrav. y tentativas de robo agrav. por el res. de lesiones y/o muerte.	0
Hurtos y tentativa de hurto.	1
Otros delitos contra la propiedad	0
<b>Total de delitos contra la propiedad</b>	<b>2</b>
<b>DELITOS CONTRA EL ESTADO Y LA COMUNIDAD</b>	
Delitos contra la seguridad pública	0
Delitos contra el orden público	0
Delitos contra la seguridad de la nación	0
Delitos contra los poderes públicos y el orden constitucional	0
Delitos contra la administración pública	0
Delitos contra la fe pública	2
<b>Total de delitos contra el estado y la comunidad</b>	<b>2</b>
<b>DELITOS CONTRA EL ESTADO CIVIL</b>	
LEY 23.737 (estupefacientes)	69
<b>OTROS DELITOS PREVISTOS EN LEYES ESPECIALES</b>	<b>202</b>
<b>TOTAL DE HECHOS DELICTUOSOS</b>	<b>276</b>

DELITOS	FRECUENCIA
<b>UNIDAD REGIONAL X</b>	
<b>DELITOS CONTRA LAS PERSONAS</b>	
Homicidios Dolosos	3
Homicidios dolosos en grado de tentativa	1
Homicidios culposos en accidentes de tránsito	21
Homicidios culposos por otros hechos	8
Lesiones dolosas	323
Lesiones culposas en accidentes de tránsito	144
Lesiones culposas por otros hechos	0
Otros delitos contra las personas	30
<b>Total de delitos contra las personas</b>	<b>530</b>
<b>DELITOS CONTRA LA INTEGRIDAD SEXUAL Y EL HONOR</b>	
Delitos contra el honor	1
Violaciones	26
Otros delitos contra la integridad sexual	53
<b>Total de delitos contra la integridad sexual y el honor</b>	<b>80</b>
<b>DELITOS CONTRA LA LIBERTAD</b>	
Amenazas	206
Otros delitos contra la libertad	5
<b>Total de delitos contra la libertad</b>	<b>211</b>
<b>DELITOS CONTRA LA PROPIEDAD</b>	
Robos y tentativas de robo (ex. los agrav. por el res. de lesiones y/o muertes)	632
Robos agrav. y tentativas de robo agrav. por el res. de lesiones y/o muerte.	18
Hurtos y tentativa de hurto.	1.083
Otros delitos contra la propiedad	258
<b>Total de delitos contra la propiedad</b>	<b>1.991</b>
<b>DELITOS CONTRA EL ESTADO Y LA COMUNIDAD</b>	
Delitos contra la seguridad pública	11
Delitos contra el orden público	0
Delitos contra la seguridad de la nación	0
Delitos contra los poderes públicos y el orden constitucional	0
Delitos contra la administración pública	34
Delitos contra la fe pública	2
<b>Total de delitos contra el estado y la comunidad</b>	<b>47</b>
<b>DELITOS CONTRA EL ESTADO CIVIL</b>	
LEY 23.737 (estupefacientes)	0
<b>OTROS DELITOS PREVISTOS EN LEYES ESPECIALES</b>	
	35
<b>TOTAL DE HECHOS DELICTUOSOS</b>	<b>2.894</b>

Delitos contra las Personas, contra la Integridad Sexual y el Honor HECHOS Y VICTIMAS		MISIONES							
AÑO 2008									
Tipo de Delito	HECHOS		VICTIMAS						
	Total de Hechos	Tasa de Hechos c/100.000 hab.	Masculino	Tasa de Víctimas Masculinas c/100.000 hab.	Femenino	Tasa de Víctimas Femeninas c/100.000 hab.	No Consta	Total Víctimas	Tasa del total de Víctimas c/100.000 hab.
<b>DELITOS CONTRA LAS PERSONAS</b>									
Homicidios dolosos	66	6,12	54	9,93	16	2,99	0	70	6,49
Homicidios dolosos en grado de tentativa	13	1,21	10	1,84	3	0,56	0	13	1,21
Homicidios culposos en accidentes de tránsito	173	16,05	156	28,70	36	6,74	0	192	17,81
Homicidios culposos por otros hechos	76	7,05	68	12,51	13	2,43	0	81	7,51
Lesiones dolosas	1.881	174,49	1.194	219,66	869	162,61	0	2.063	191,38
Lesiones culposas en accidentes de tránsito	789	73,19	918	168,89	352	65,87	1	1.271	117,90
Lesiones culposas por otros hechos	0	0,00	0	0,00	0	0,00	0	0	0,00
Otros delitos contra las personas	185	17,16	123	22,63	75	14,03	2	200	18,55
<b>Total de delitos contra las personas</b>	<b>3.183</b>	<b>295,27</b>	<b>2.523</b>	<b>464,16</b>	<b>1.364</b>	<b>255,23</b>	<b>3</b>	<b>3.890</b>	<b>360,86</b>
<b>DELITOS CONTRA LA INTEGRIDAD SEXUAL Y EL HONOR</b>									
Delitos contra el honor	3	0,28	3	0,55	1	0,19	0	4	0,37
Violaciones	191	17,72	12	2,21	196	36,68	0	208	19,30
Otros delitos contra la integridad sexual	300	27,83	46	8,46	292	54,64	0	338	31,35
<b>Total de delitos contra la integridad sexual y el honor</b>	<b>494</b>	<b>45,83</b>	<b>61</b>	<b>11,22</b>	<b>489</b>	<b>91,50</b>	<b>0</b>	<b>550</b>	<b>51,02</b>
<b>TOTALES</b>	<b>3.677</b>	<b>341,10</b>	<b>2.584</b>	<b>475,38</b>	<b>1.853</b>	<b>346,73</b>	<b>3</b>	<b>4.440</b>	<b>411,88</b>



## **ACLARACION SOBRE EL SISTEMA DE ALERTA TEMPRANA**

### **S.A.T.**

Este Sistema se realiza sobre la base de la información desagregada que cada Policía y Fuerza de Seguridad remite sobre homicidios dolosos, culposos en hechos de tránsito y delitos contra la propiedad.

Existen casos registrados en el Sistema Nacional de Información Criminal (SNIC) que no fueron informados en forma desagregada en el SAT.

Por tal motivo siempre la cantidad de casos del SAT es inferior a la del SNIC, tal como surge del primer cuadro que se presenta a continuación.

# Reporte Anual del Sistema de Alerta Temprana - HOMICIDIOS MISIONES - AÑO 2008

**Cuadro Resumen. Total de homicidios por mes**

Hechos	HOMICIDIOS DOLOSOS		HOMICIDIOS CULPOSOS EN HECHOS DE TRANSITO	
	SNIC	SAT	SNIC	SAT
<b>Enero</b>	2	2	8	8
<b>Febrero</b>	5	5	15	15
<b>Marzo</b>	8	7	16	16
<b>Abril</b>	6	6	12	12
<b>Mayo</b>	9	9	15	15
<b>Junio</b>	5	5	17	17
<b>Julio</b>	5	5	14	14
<b>Agosto</b>	3	3	20	20
<b>Septiembre</b>	6	6	12	12
<b>Octubre</b>	4	4	10	10
<b>Noviembre</b>	5	5	21	21
<b>Diciembre</b>	8	8	13	13
<b>Total</b>	<b>66</b>	<b>65</b>	<b>173</b>	<b>173</b>
<b>Promedio mensual</b>	<b>6</b>		<b>14</b>	
<b>Tasa c/100 mil hab.</b>	<b>6,12</b>		<b>16,05</b>	

Aclaración: Del total de los homicidios dolosos y culposos en hechos de tránsito informados en las planillas de hechos delictuosos (SNIC), se posee información detallada solamente del total que aparece en la columna del Sistema de Alerta Temprana (SAT).

**Cuadro Resumen. Total de homicidios del año\***

Tipo de Homicidio	Valores Absolutos	Tipos de Homicidios
<b>Homicidios dolosos</b>	66	<p style="text-align: right; margin-right: 50px;">Homicidios culposos por otros hechos** 24%</p> <p style="text-align: left; margin-left: 50px;">Homicidios culposos en tránsito 55%</p> <p style="text-align: right; margin-right: 50px;">Homicidios dolosos 21%</p>
<b>Homicidios culposos en tránsito</b>	173	
<b>Homicidios culposos por otros hechos**</b>	76	
<b>Total de Homicidios</b>	315	

\*Los datos de este cuadro provienen de las planillas de Hechos Delictuosos

\*\*De los Homicidios Culposos por otros hechos no se cuenta con información más detallada.



## Homicidios Dolosos MISIONES - AÑO 2008

### Cuadro Resumen de Homicidios dolosos.

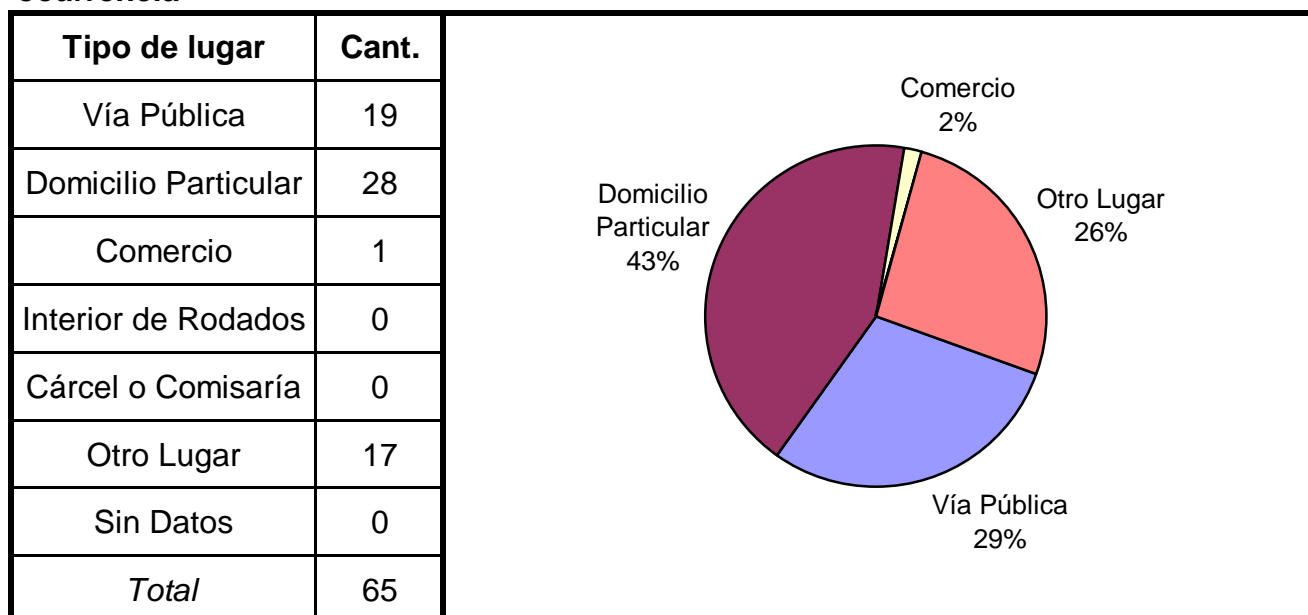
Cantidad total de hechos, de víctimas y de imputados

<b>Homicidios dolosos</b>	Hechos	Víctimas	Imputados
	65	68	83

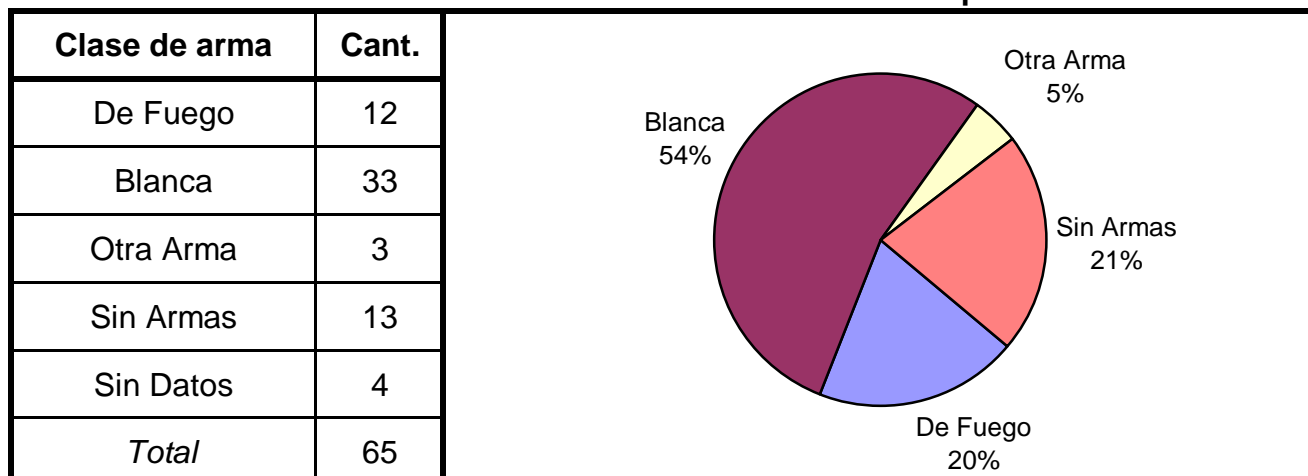
### Serie hechos

En esta serie de cuadros se presenta información resumida acerca de las características del tipo de hecho homicidio doloso.

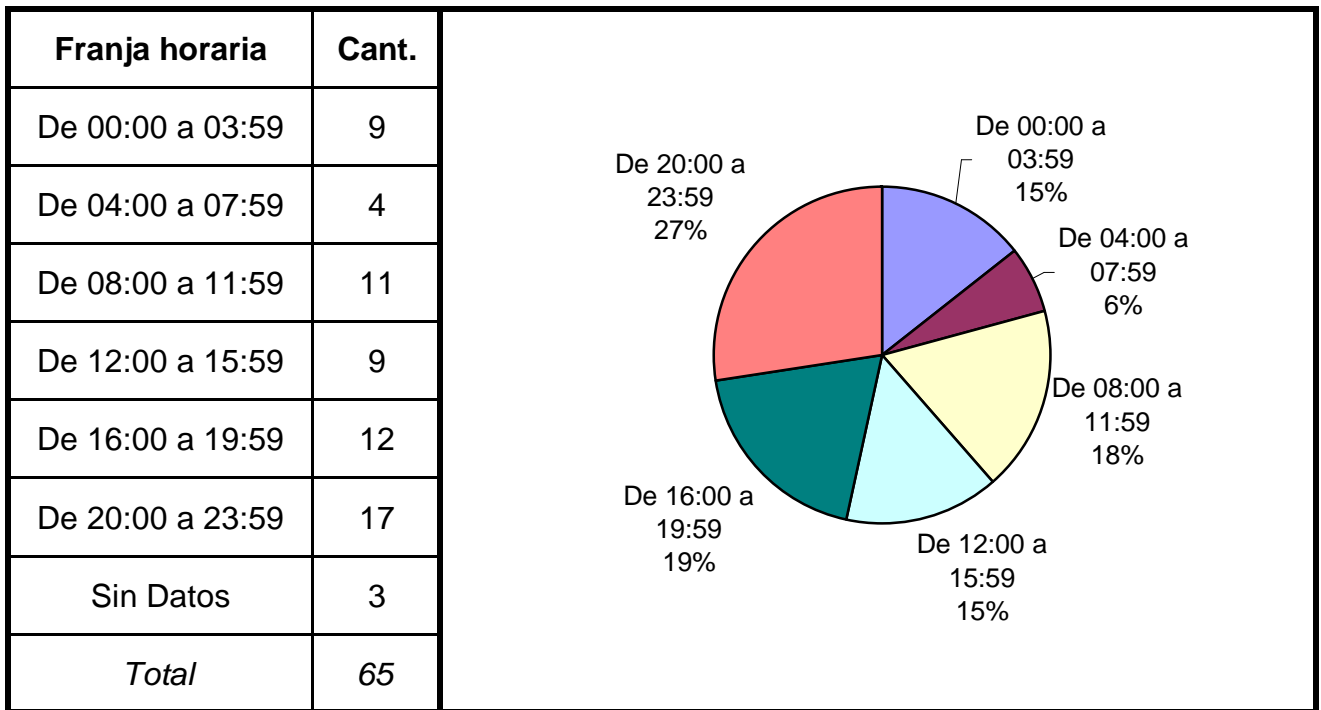
#### Cuadro 1. Distribución de frecuencias de homicidios dolosos por tipo de lugar de ocurrencia



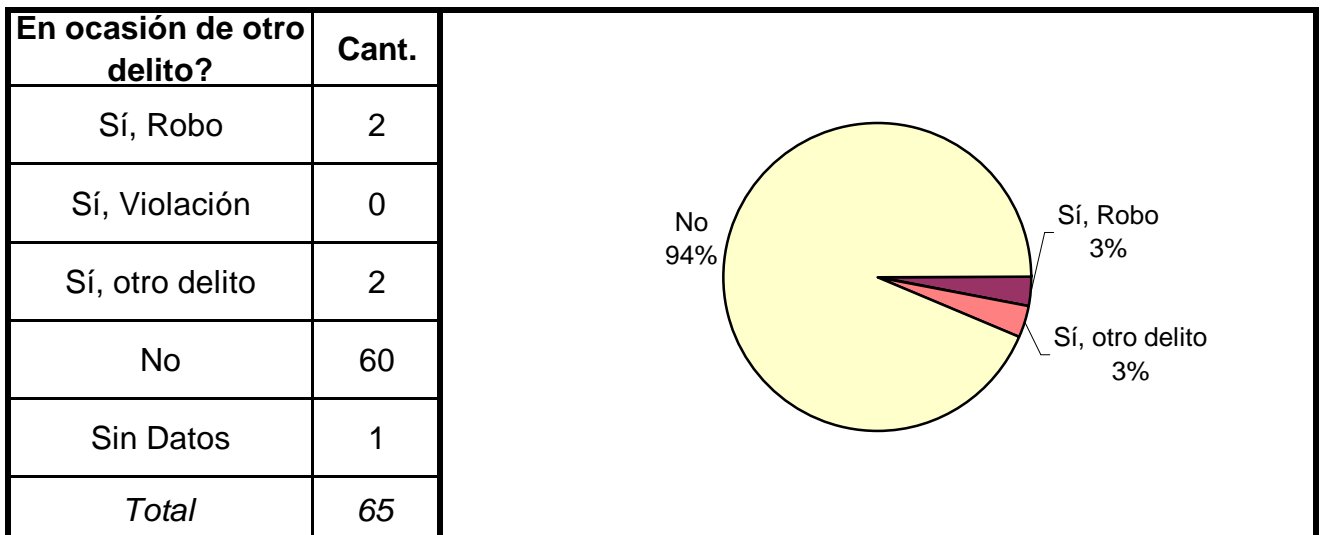
#### Cuadro 2. Distribución de frecuencias de homicidios dolosos por clase de arma



**Cuadro 3. Distribución de frecuencias de homicidios dolosos por franja horaria de ocurrencia**



**Cuadro 4. Distribución de frecuencias de homicidios dolosos según circunstancias en que se produjeron**



**Cuadro 5. Distribución de frecuencias de homicidios dolosos en ocasión de robo por tipo de lugar de ocurrencia**

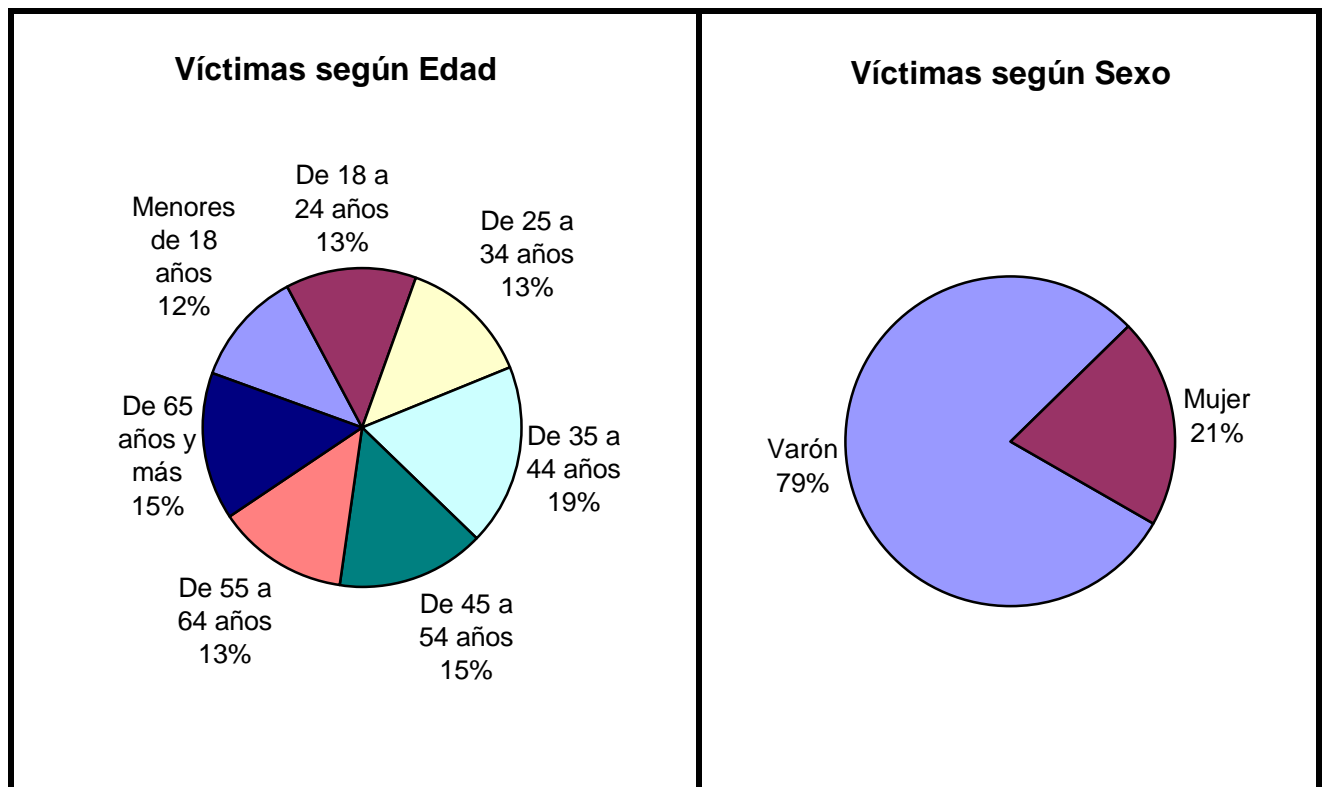
<b>Tipo de lugar</b>	<b>Cant.</b>	
Vía Pública	0	
Domicilio Particular	2	
Comercio	0	
Interior de Rodados	0	
Cárcel o Comisaría	0	
Otro Lugar	0	
Sin Datos	0	
<i>Total</i>	2	

## Serie personas

En esta serie de cuadros se presenta información resumida acerca de las personas involucradas en homicidios dolosos.

**Cuadro 1. Víctimas de homicidios dolosos según sexo por grupo de edades**

Grupo de edad	Varón	Mujer	Sin Datos	Total
Menores de 18 años	5	2	0	7
De 18 a 24 años	6	2	0	8
De 25 a 34 años	6	2	0	8
De 35 a 44 años	9	2	0	11
De 45 a 54 años	9	0	0	9
De 55 a 64 años	7	1	0	8
De 65 años y más	5	4	0	9
Sin Datos	7	1	0	8
<i>Total</i>	<i>54</i>	<i>14</i>	<i>0</i>	<i>68</i>

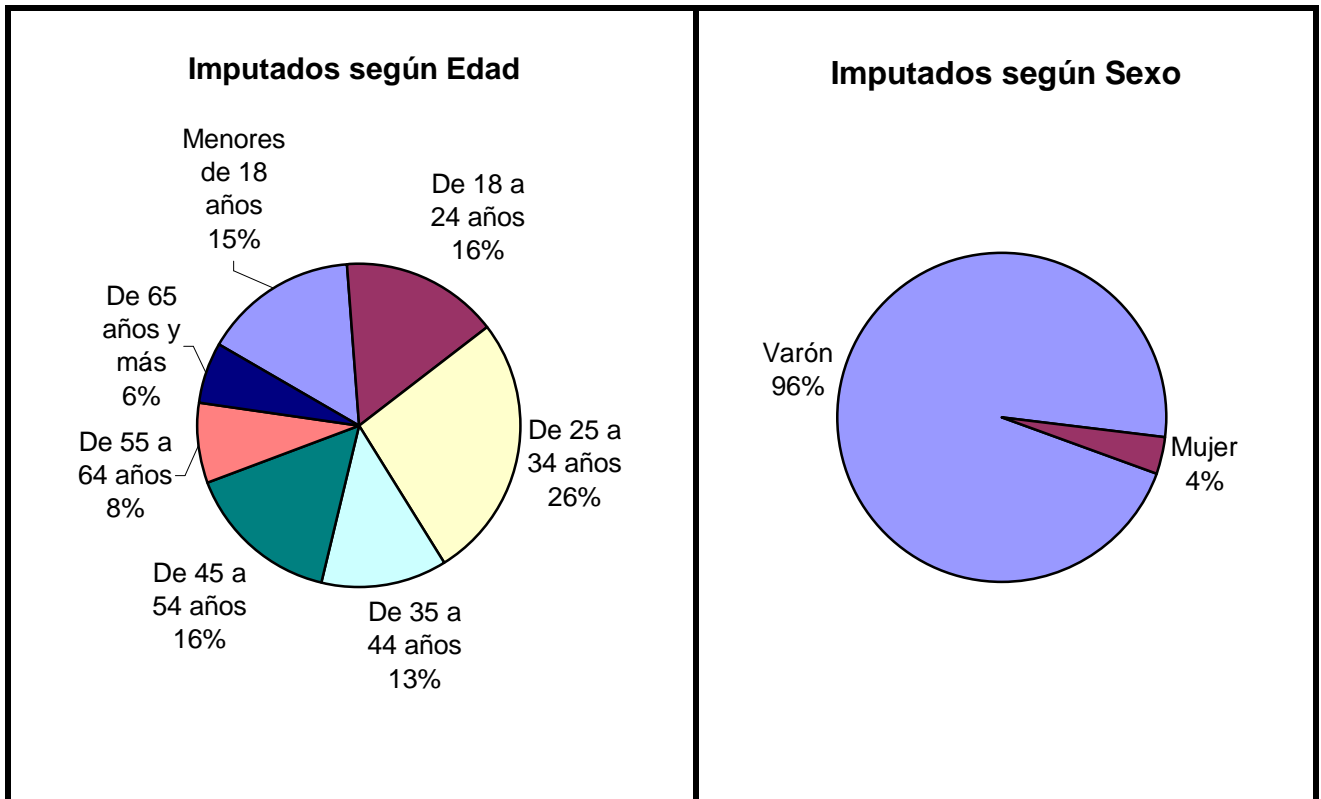


**Cuadro 2. Víctimas de homicidios dolosos según clase de víctima**

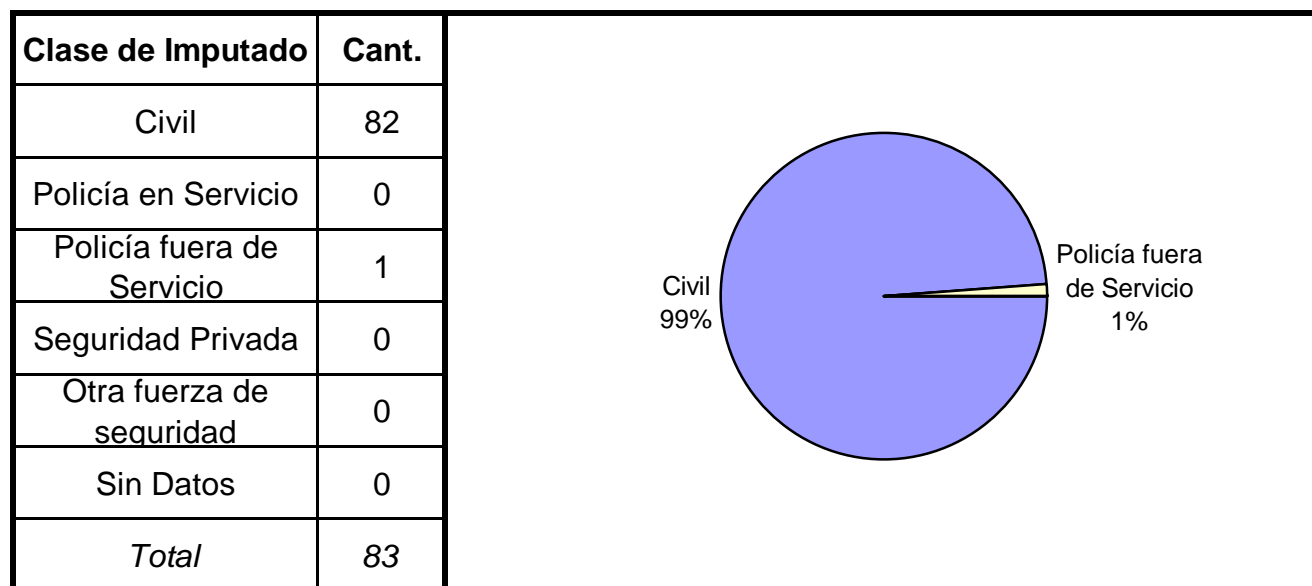
<b>Clase de Víctima</b>	<b>Cant.</b>	
Civil	68	
Policía en Servicio	0	
Policía fuera de Servicio	0	
Seguridad Privada	0	
Otra fuerza de seguridad	0	
Sin Datos	0	
<i>Total</i>	<i>68</i>	

**Cuadro 3. Imputados de homicidios dolosos según sexo por grupo de edades**

Grupo de edad	Varón	Mujer	Sin Datos	Total
Menores de 18 años	10	0	0	10
De 18 a 24 años	10	0	0	10
De 25 a 34 años	14	3	0	17
De 35 a 44 años	8	0	0	8
De 45 a 54 años	10	0	0	10
De 55 a 64 años	5	0	0	5
De 65 años y más	4	0	0	4
Sin Datos	19	0	0	19
<i>Total</i>	<i>80</i>	<i>3</i>	<i>0</i>	<i>83</i>



**Cuadro 4. Imputados de homicidios dolosos según clase de imputado**



# Homicidios Culposos en Hechos de Tránsito

## MISIONES - AÑO 2008

### Cuadro Resumen de Homicidios culposos en hechos de tránsito.

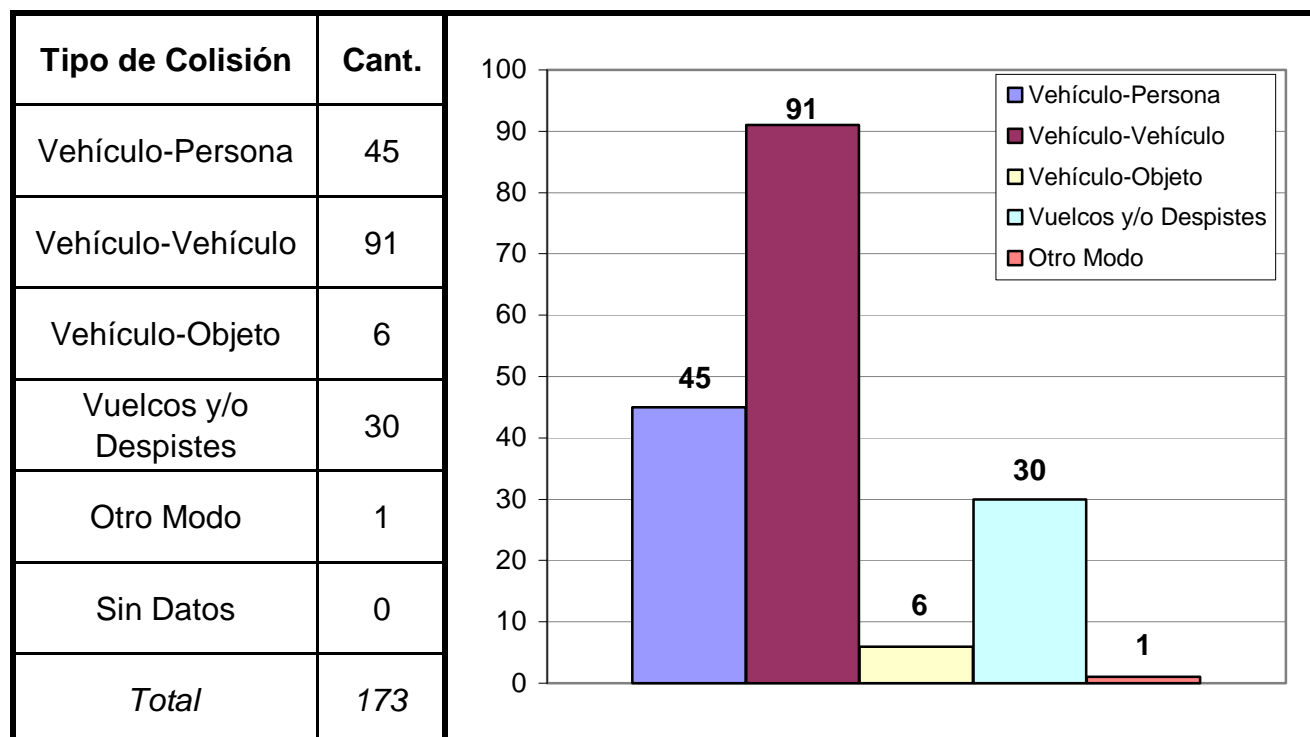
Cantidad total de hechos, de víctimas y de imputados.

<b>Homicidios Culposos en Hechos de Tránsito</b>	Hechos	Víctimas	Imputados
	173	192	139

### Serie hechos

En esta serie de cuadros se presenta información resumida acerca de las características del tipo de hecho homicidio culposo en hecho de tránsito.

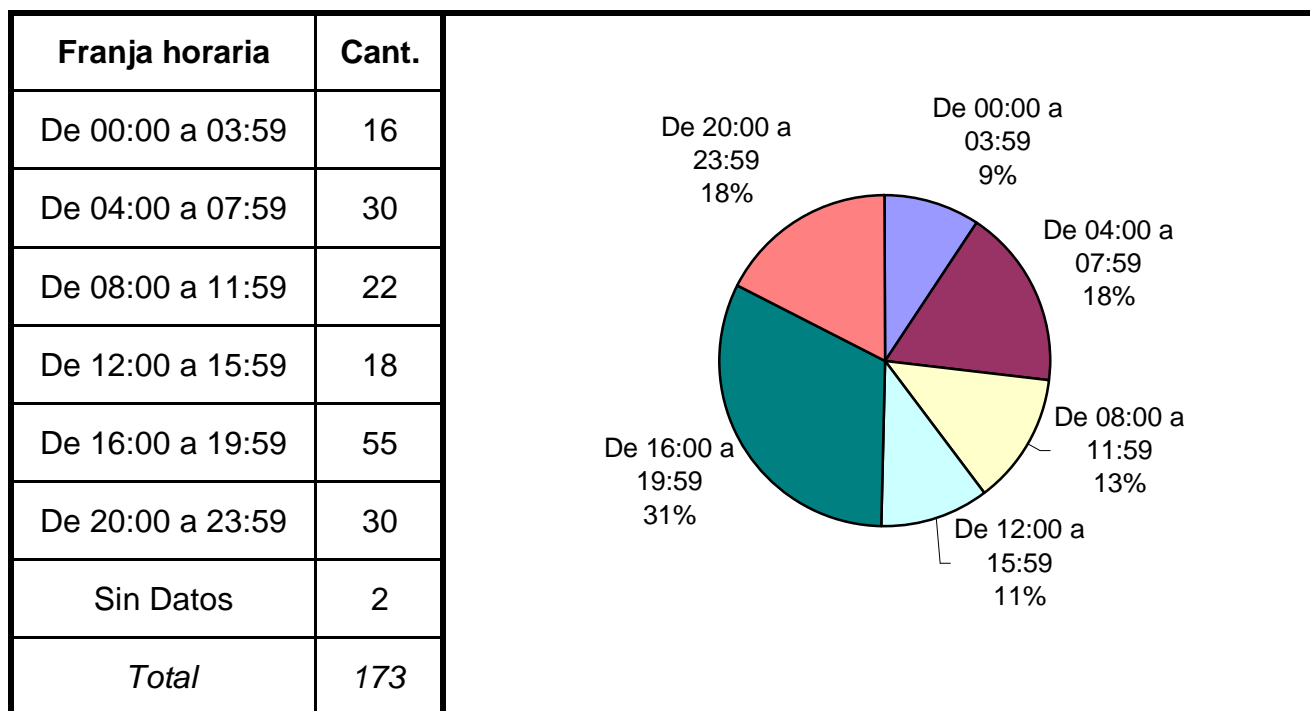
### Cuadro 1. Distribución de frecuencias de homicidios culposos en hecho de tránsito por tipo de colisión



(Aclaración: el total de tipos de colisión puede no coincidir con el total de hechos debido a que las categorías consideradas no son excluyentes de modo que se puede dar más de una modalidad por hecho)



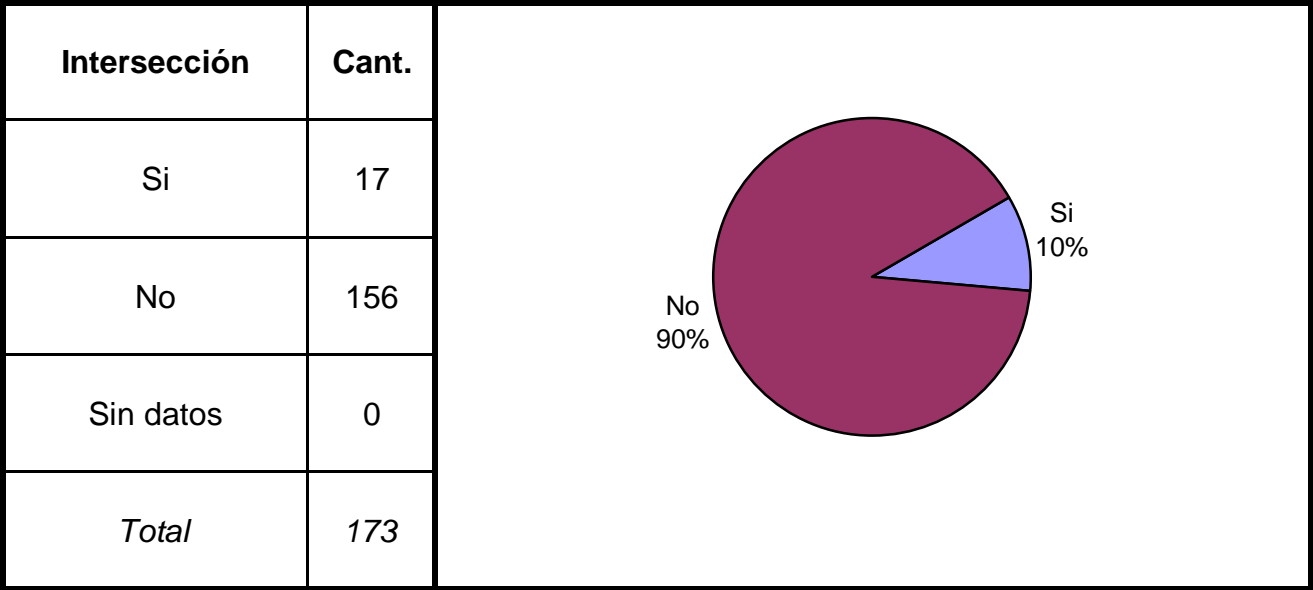
**Cuadro 2. Distribución de frecuencias de homicidios culposos en hechos de tránsito por franja horaria de ocurrencia**



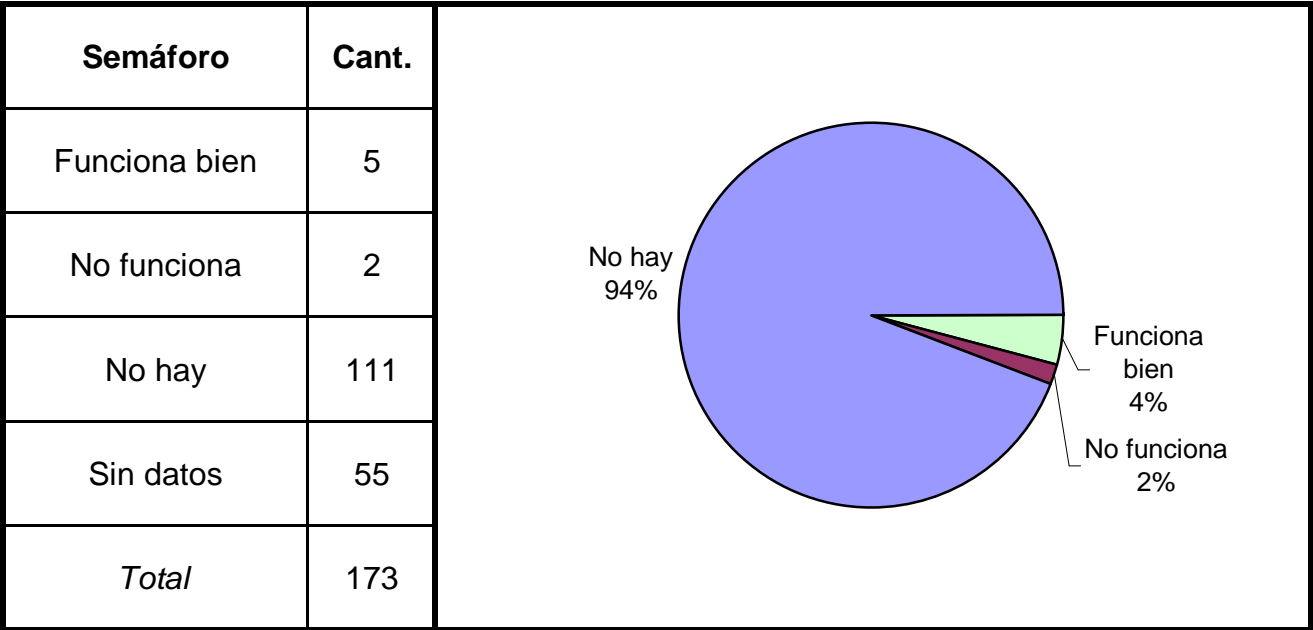
**Cuadro 3. Distribución de frecuencias de homicidios culposos en hechos de tránsito según condiciones climáticas**

Condición	Cant.
Normal	21
Niebla	0
Lluvia / llovizna	0
Nieve / granizo	0
Otra condición	0
Sin datos	152
<i>Total</i>	<i>173</i>

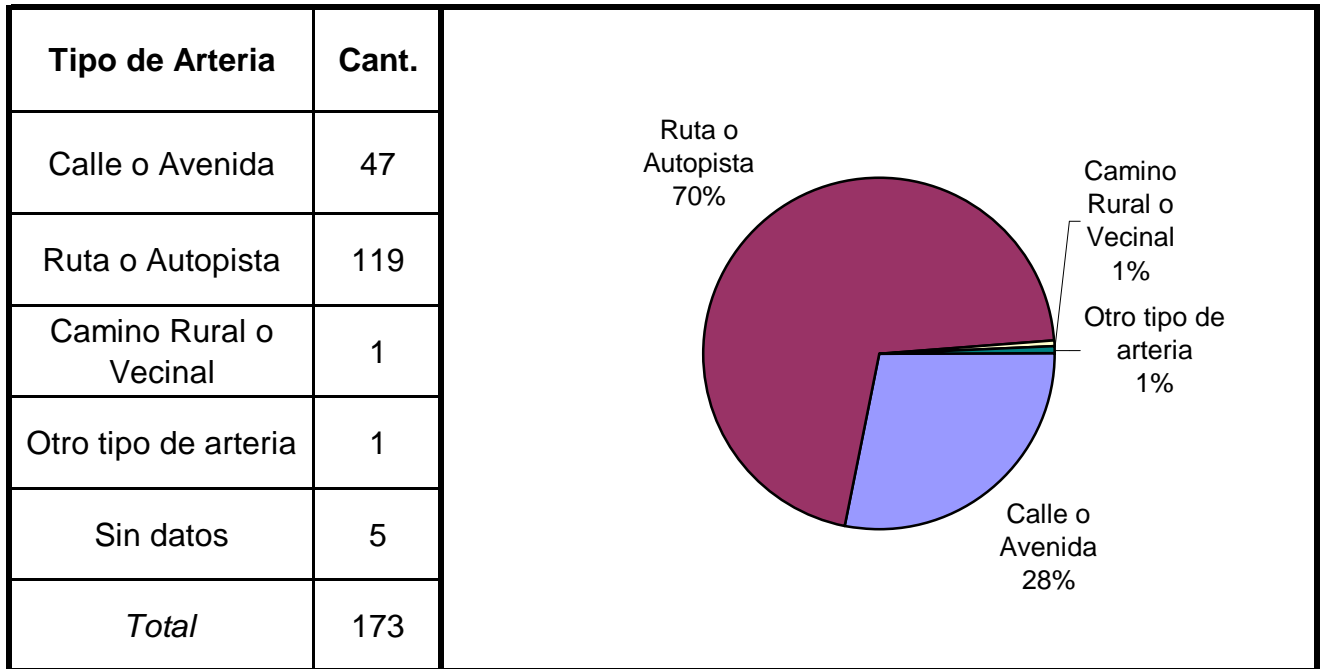
**Cuadro 4. Distribución de frecuencias de homicidios culposos en hechos de tránsito según se trate de hechos ocurridos en intersección de calles**



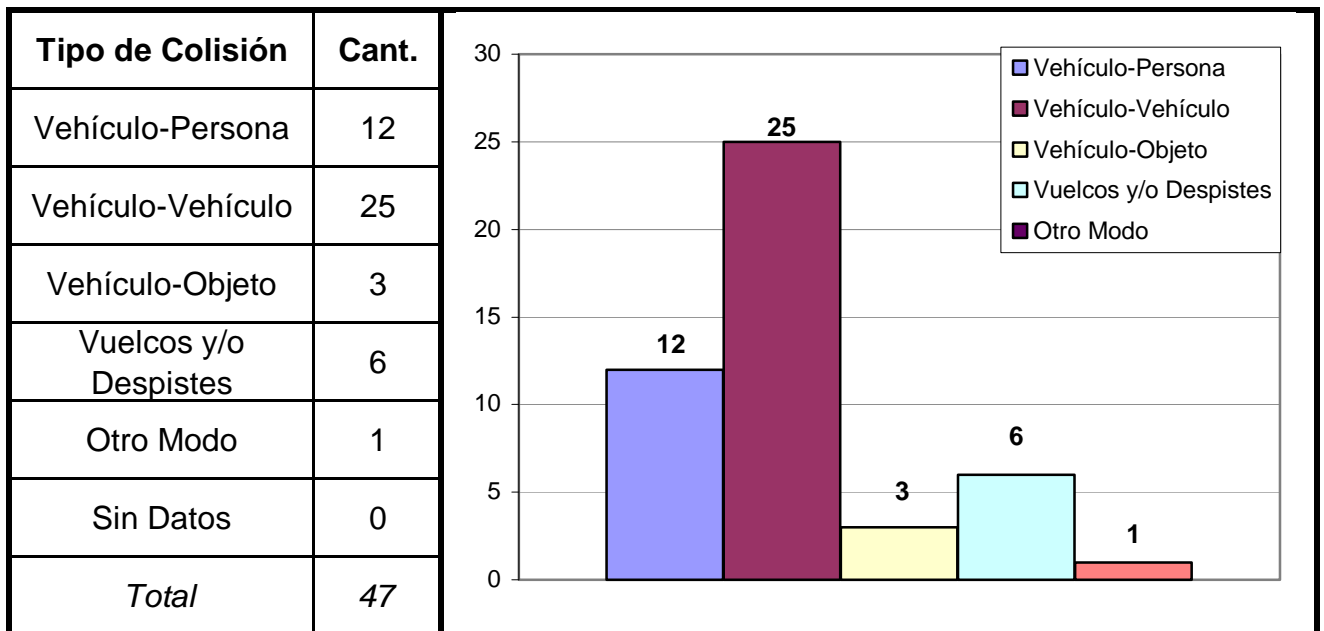
**Cuadro 5. Distribución de frecuencias de homicidios culposos en hechos de tránsito según existencia y/o funcionamiento de semáforo**



**Cuadro 6. Distribución de frecuencias de homicidios culposos en hechos de tránsito según tipo de arteria**

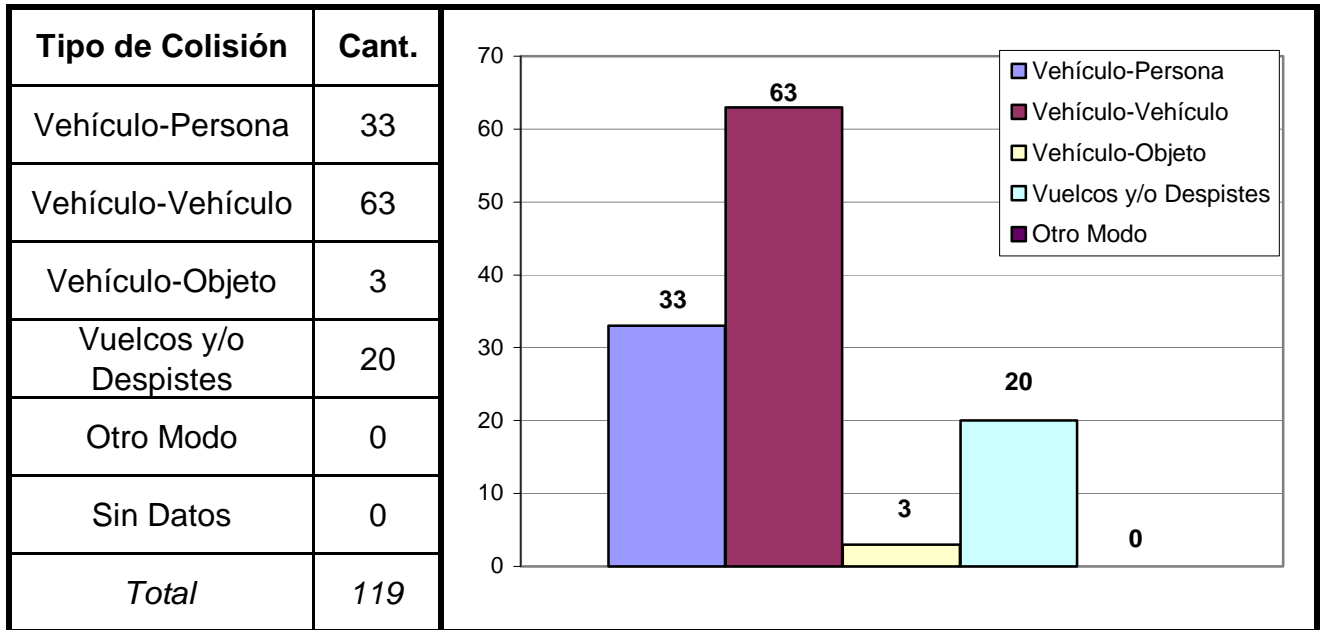


**Cuadro 7. Modo de producción de los hechos ocurridos en Calle o Avenida**



(Aclaración: el total de tipos de colisión puede no coincidir con el total de hechos debido a que las categorías consideradas no son excluyentes de modo que se puede dar más de una modalidad por hecho)

**Cuadro 8. Modo de producción de los hechos ocurridos en Rutas o Autopistas**



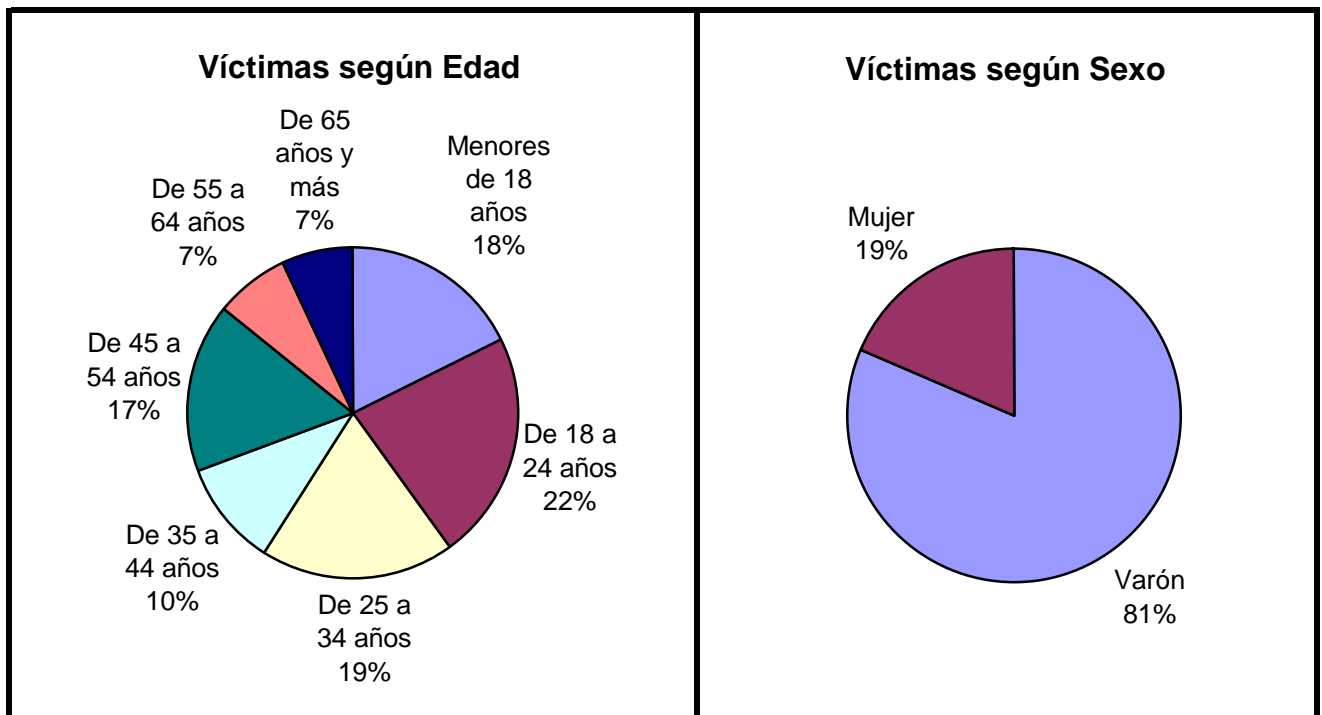
*(Aclaración: el total de tipos de colisión puede no coincidir con el total de hechos debido a que las categorías consideradas no son excluyentes de modo que se puede dar más de una modalidad por hecho)*

## Serie personas

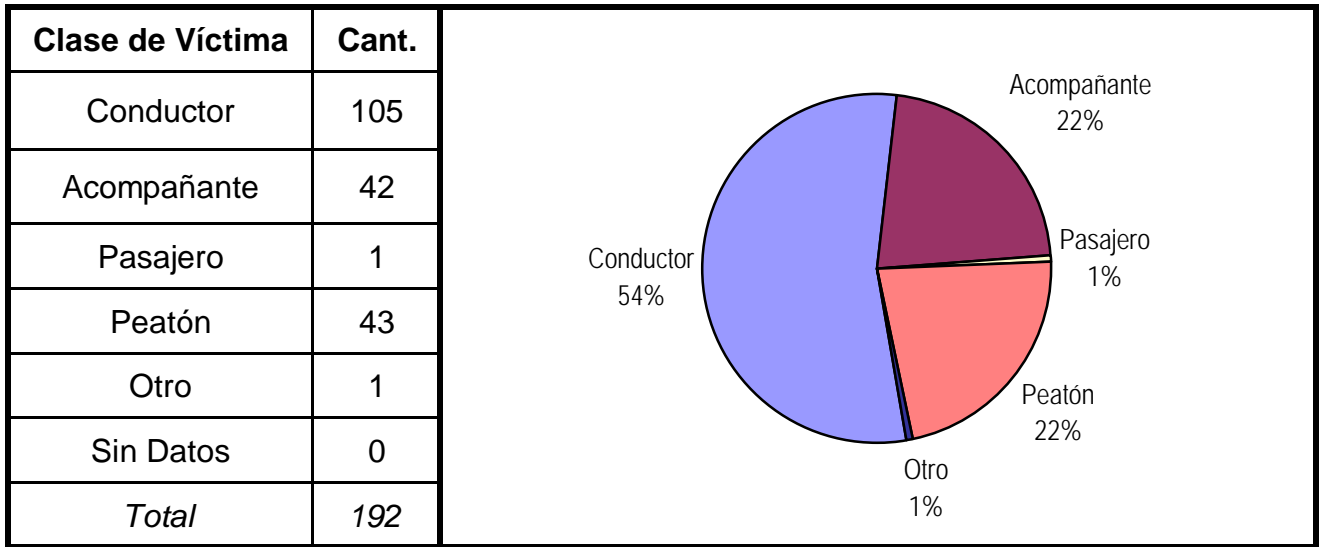
En esta serie de cuadros se presenta información resumida acerca de las personas involucradas en homicidios culposos en hechos de tránsito.

**Cuadro 1. Víctimas de homicidios culposos en hechos de tránsito según sexo por grupo de edades**

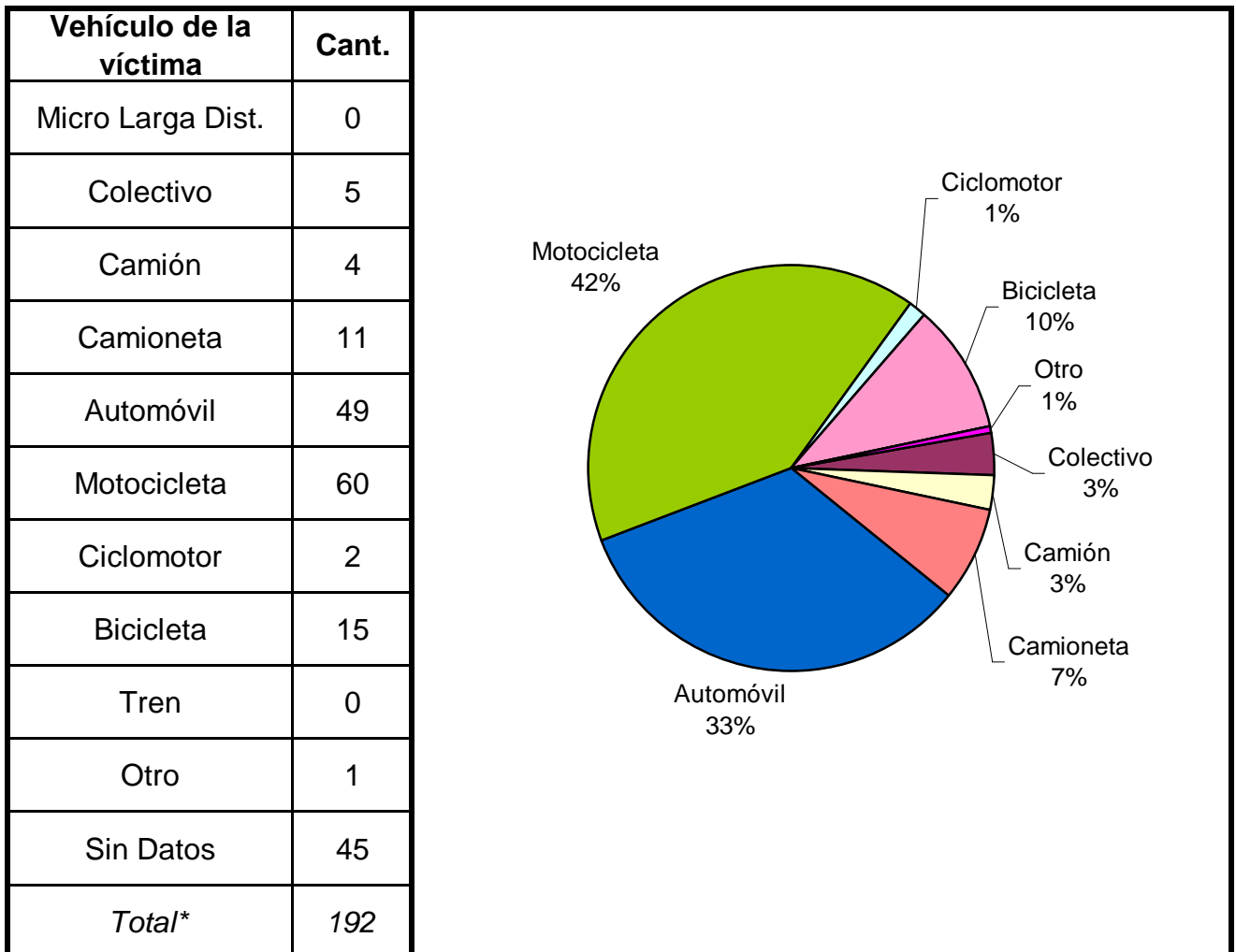
Grupo de edad	Varón	Mujer	Sin Datos	Total
Menores de 18 años	19	12	0	31
De 18 a 24 años	34	5	0	39
De 25 a 34 años	31	2	0	33
De 35 a 44 años	14	4	0	18
De 45 a 54 años	25	4	0	29
De 55 a 64 años	11	2	0	13
De 65 años y más	10	2	0	12
Sin Datos	12	5	0	17
Total	156	36	0	192



**Cuadro 2. Clase de víctima**



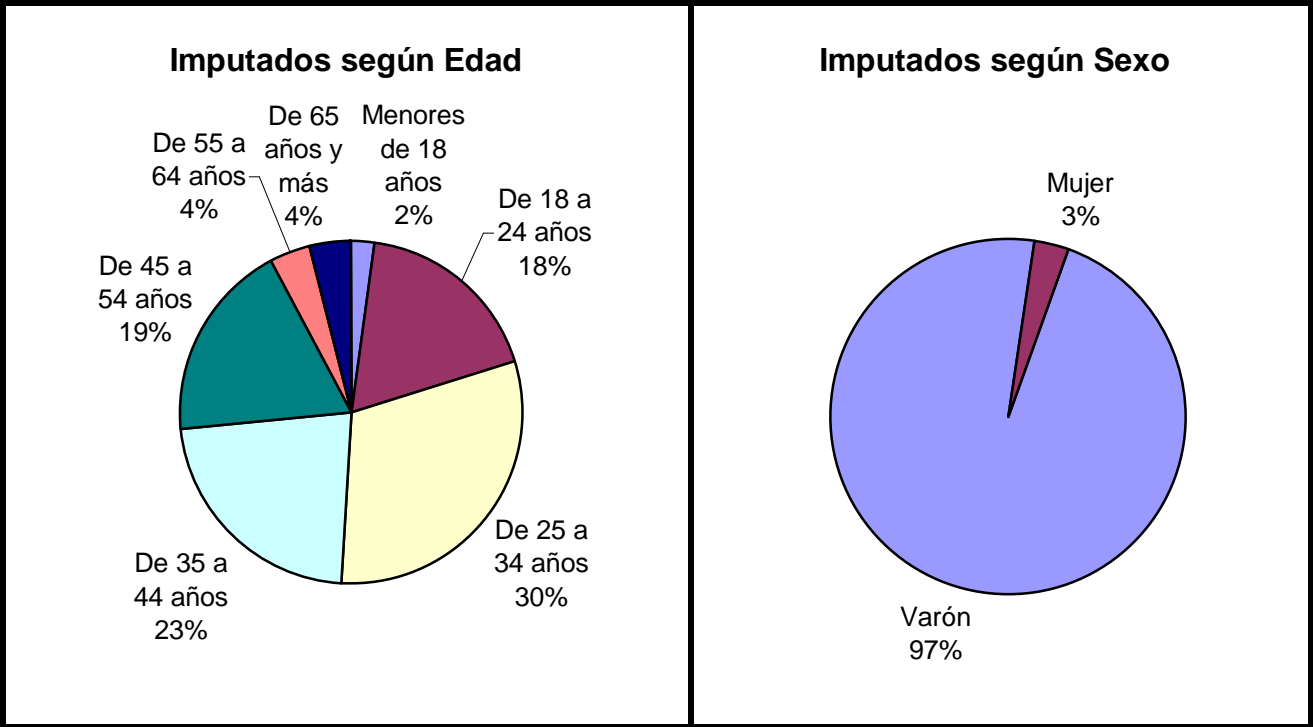
**Cuadro 3. Tipo de vehículo de la víctima**



\* Se encuentran excluidos los peatones

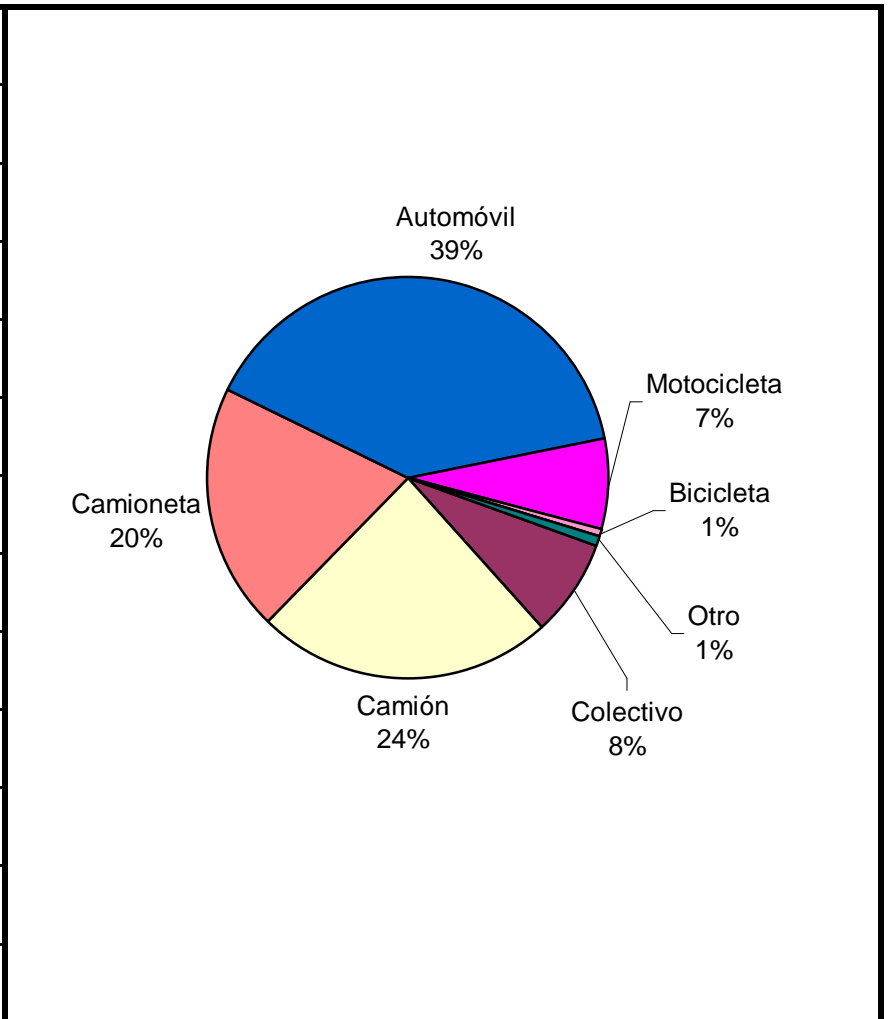
**Cuadro 4. Imputados de homicidios culposos en hechos de tránsito según sexo por grupo de edades**

Grupo de edad	Varón	Mujer	Sin Datos	Total
Menores de 18 años	3	0	0	3
De 18 a 24 años	23	0	0	23
De 25 a 34 años	39	0	0	39
De 35 a 44 años	27	2	0	29
De 45 a 54 años	23	1	0	24
De 55 a 64 años	5	0	0	5
De 65 años y más	5	0	0	5
Sin Datos	7	1	3	11
<i>Total</i>	<i>132</i>	<i>4</i>	<i>3</i>	<i>139</i>



**Cuadro 5. Tipo de vehículo del imputado**

Tipo de vehículo	Cant.
Micro Larga Dist.	0
Colectivo	11
Camión	33
Camioneta	28
Automóvil	55
Motocicleta	10
Ciclomotor	0
Bicicleta	1
Tren	0
Otro	1
Sin Datos	0
<i>Total</i>	139



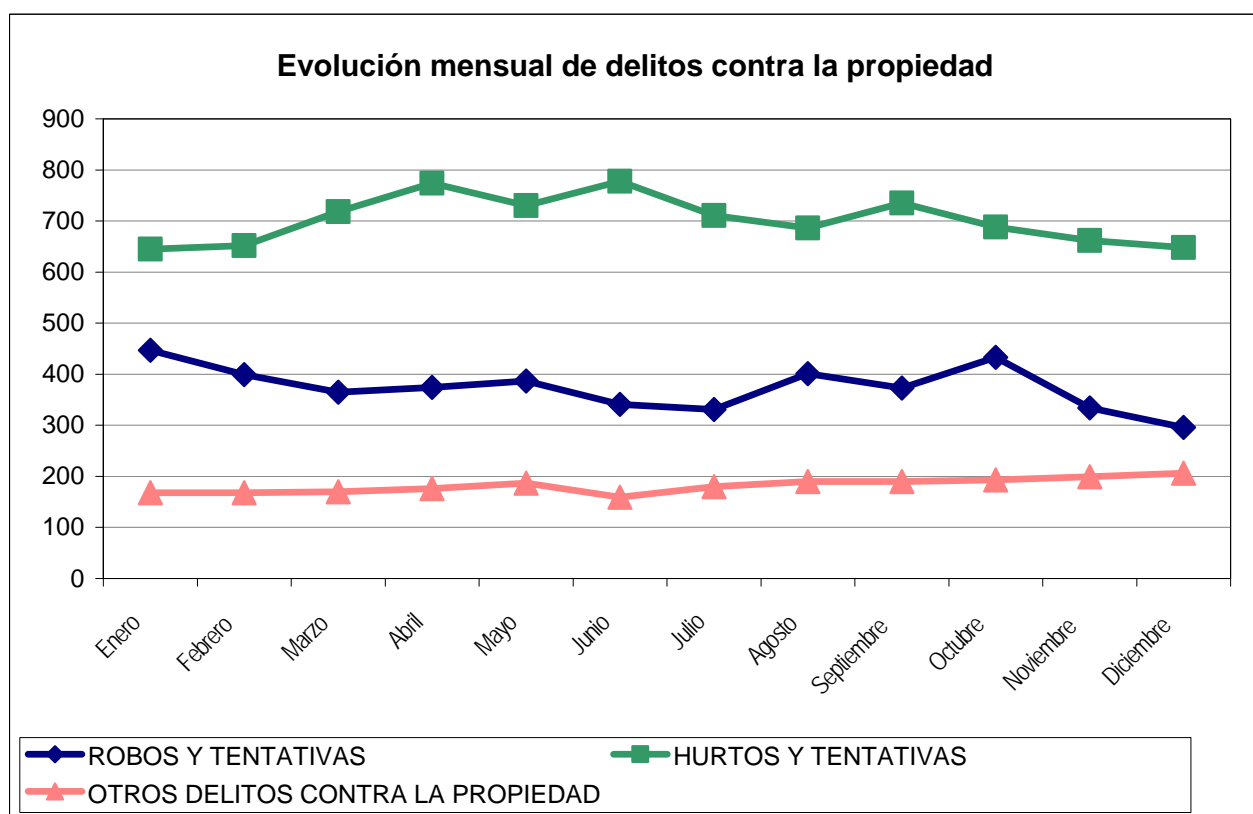


# Reporte Anual del SAT - DELITOS CONTRA LA PROPIEDAD MISIONES - AÑO 2008

**Cuadro Resumen. Total de delitos contra la propiedad por mes**

Hechos	ROBOS Y TENTATIVAS		HURTOS Y TENTATIVAS		OTROS DELITOS CONTRA LA PROPIEDAD	
	SNIC	SAT	SNIC	SAT	SNIC	SAT
<b>Enero</b>	447	450	645	623	168	146
<b>Febrero</b>	399	391	652	622	168	147
<b>Marzo</b>	365	361	718	689	170	140
<b>Abril</b>	374	355	774	719	176	147
<b>Mayo</b>	387	369	730	709	187	167
<b>Junio</b>	341	330	778	760	159	141
<b>Julio</b>	331	307	711	640	180	158
<b>Agosto</b>	401	369	686	625	190	162
<b>Septiembre</b>	373	357	735	692	190	174
<b>Octubre</b>	433	397	688	630	193	154
<b>Noviembre</b>	334	315	662	635	199	173
<b>Diciembre</b>	296	275	648	602	206	174
<b>Total</b>	<b>4.481</b>	<b>4.276</b>	<b>8.427</b>	<b>7.946</b>	<b>2.186</b>	<b>1.883</b>
<b>Promedio</b>	<b>373</b>		<b>702</b>		<b>182</b>	
<b>Tasa c/100 mil hab.</b>	<b>415,68</b>		<b>781,73</b>		<b>202,79</b>	

Aclaración: El sistema de alerta temprana (SAT) de delitos contra la propiedad se implementó a partir del año 2001. Es posible encontrar algunas inconsistencias en la información enviada por la policía que no han podido subsanarse.



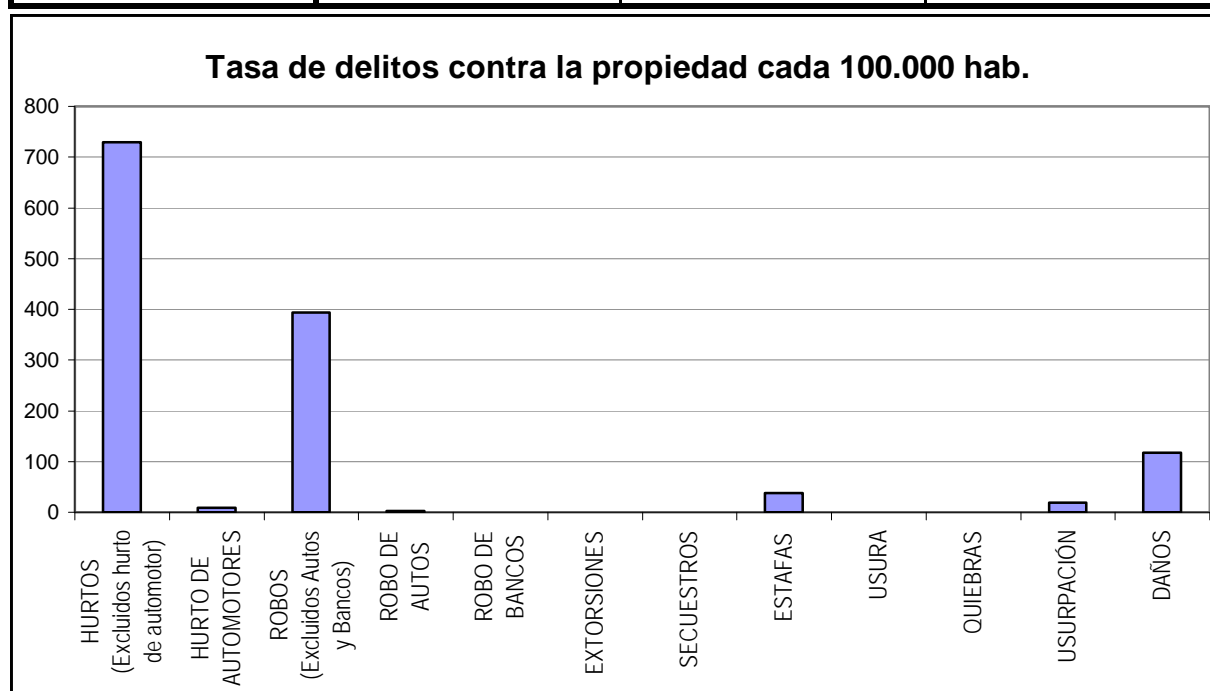
# Reporte Anual del SAT - Delitos contra la Propiedad

## MISIONES - AÑO 2008

### Cuadro Resumen de Delitos contra la Propiedad

Cantidad de hechos, tasa cada 100.000 habitantes y porcentaje respecto del total

<b><i>Delitos contra la Propiedad</i></b>	<b>Hechos</b>	<b>Tasa c/ 100.000 hab.</b>	<b>Porcentaje</b>
<b>HURTOS (Excluidos hurto de automotor)</b>	7.856	728,77	55,7%
<b>HURTO DE AUTOMOTORES</b>	90	8,35	0,6%
<b>ROBOS (Excluidos Autos y Bancos)</b>	4.247	393,98	30,1%
<b>ROBO DE AUTOS</b>	29	2,69	0,2%
<b>ROBO DE BANCOS</b>	0	0,00	0,0%
<b>EXTORSIONES</b>	2	0,19	0,0%
<b>SECUESTROS</b>	2	0,19	0,0%
<b>ESTAFAS</b>	409	37,94	2,9%
<b>USURA</b>	0	0,00	0,0%
<b>QUIEBRAS</b>	0	0,00	0,0%
<b>USURPACIÓN</b>	207	19,20	1,5%
<b>DAÑOS</b>	1.263	117,16	9,0%
<b>Total de delitos contra la</b>	<b>14.105</b>	<b>1.308,46</b>	<b>100%</b>

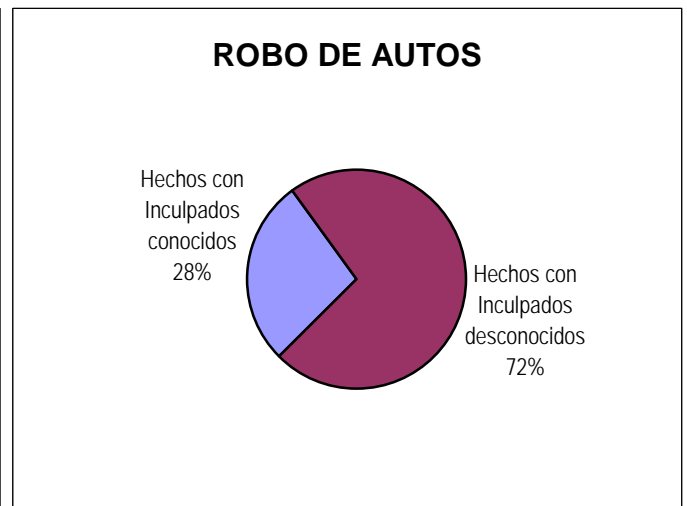
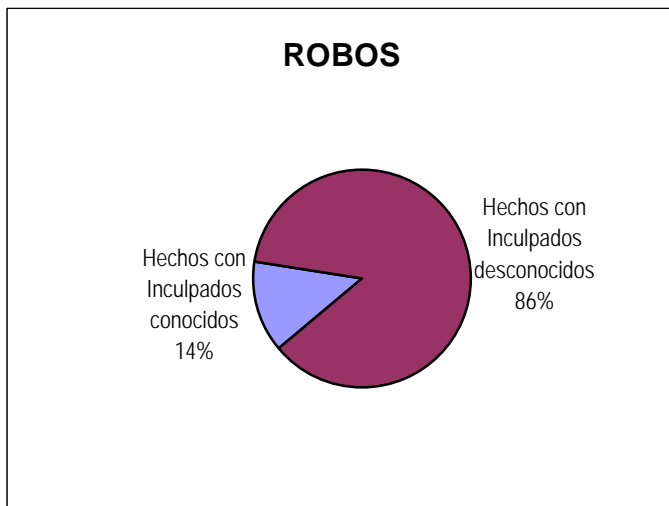
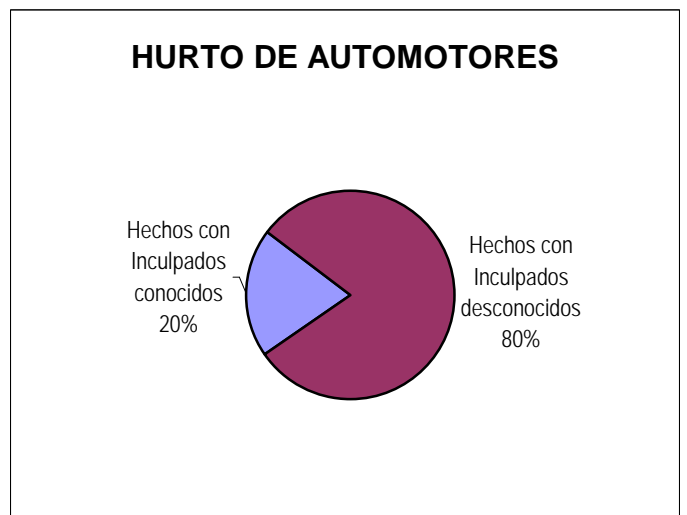


# Reporte Anual del SAT - Delitos contra la Propiedad

## MISIONES - AÑO 2008

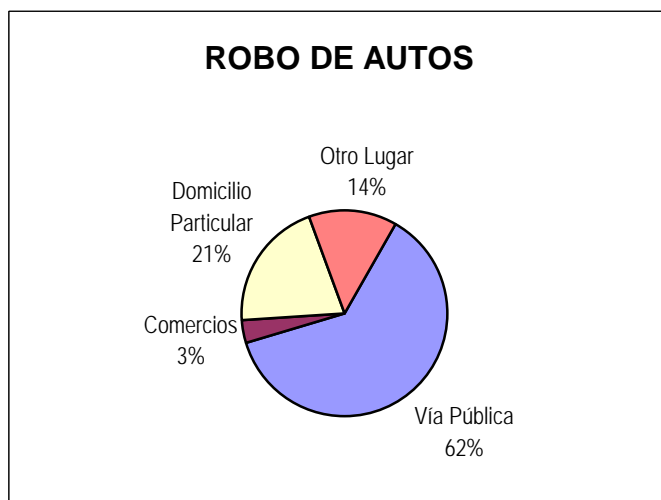
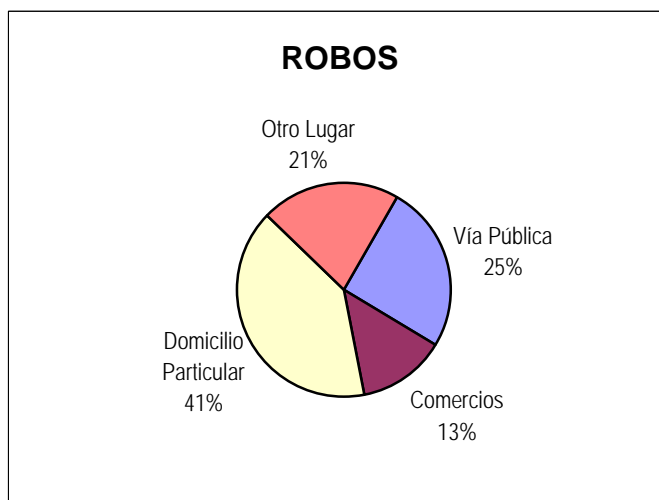
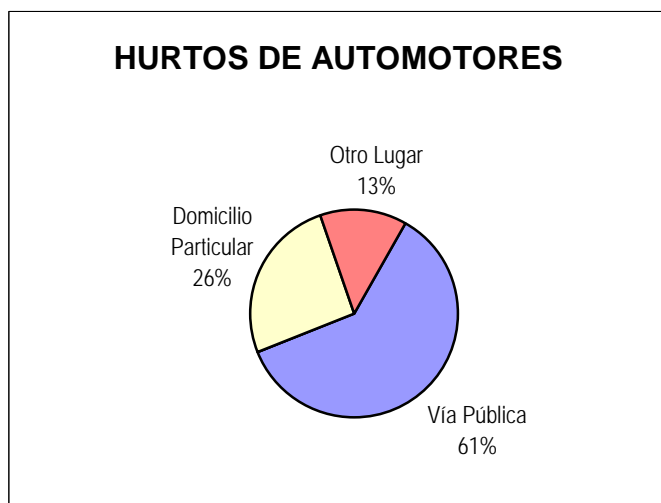
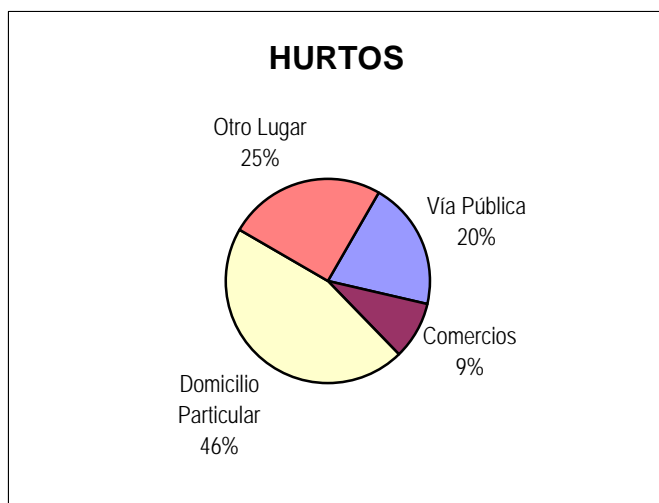
**Distribución de hurto, hurto de automotores, robo, robo de banco y robo de automotores según inculpadados conocidos, desconocidos y total**

Delitos	Hechos con Inculpadados conocidos	<i>Tasa cada 100.000 hab.</i>	Hechos con Inculpadados desconocidos	<i>Tasa cada 100.000 hab.</i>	Cantidad Total de Hechos	<i>Tasa cada 100.000 hab.</i>
<b>HURTOS (Excluidos hurto de automotor)</b>	935	86,74	6.921	642,03	7.856	728,77
<b>HURTO DE AUTOMOTORES</b>	18	1,67	72	6,68	90	8,35
<b>ROBOS (Excluidos Autos y Bancos)</b>	578	53,62	3.669	340,36	4.247	393,98
<b>ROBO DE AUTOS</b>	8	0,74	21	1,95	29	2,69
<b>ROBO DE BANCOS</b>	0	0,00	0	0,00	0	0,00



## Distribución de hurto, hurto de automotores, robo y robo de automotores según tipo de lugar

Delitos	Vía Pública	Comercios	Domicilio Particular	Otro Lugar	Cantidad Total de Hechos
<b>HURTOS (Excluidos hurto de automotor)</b>	1.602	702	3.584	1.968	7.856
<b>HURTO DE AUTOMOTORES</b>	54	0	23	12	89
<b>ROBOS (Excluidos Autos y Bancos)</b>	1.079	562	1.708	898	4.247
<b>ROBO DE AUTOS</b>	18	1	6	4	29

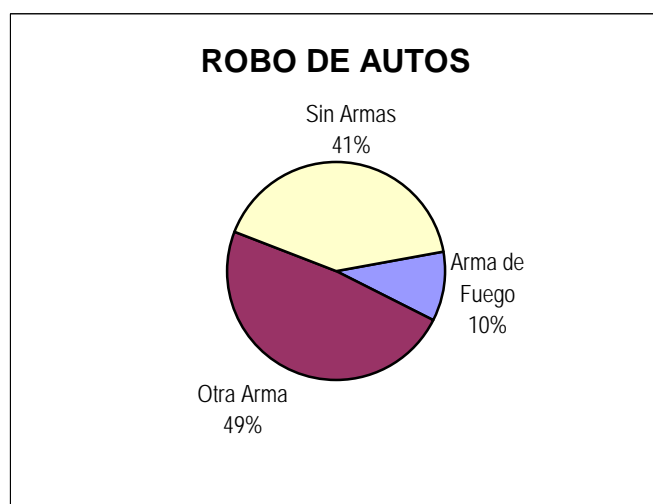
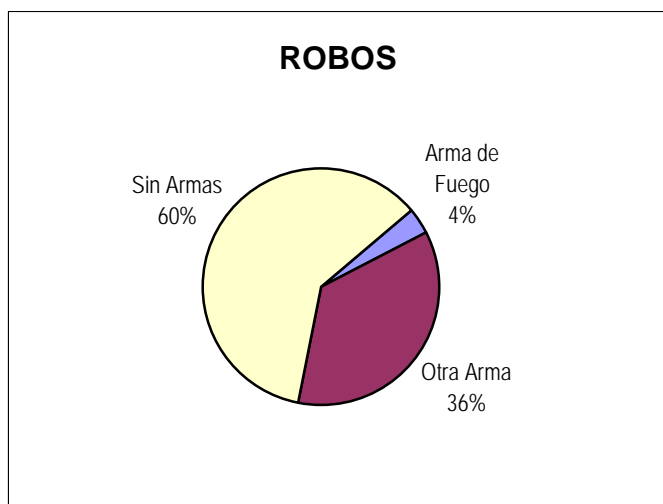


**Distribución de hurto, hurto de automotores, robo y robo de automotores según horario**

<b>Delitos</b>	De 0 a 05:59hs	De 6 a 11:59hs	De 12 a 17:59 hs	De 18 a 23:59 hs	Cantidad Total de Hechos
<b>HURTOS (Excluidos hurto de automotor)</b>	0	0	0	0	0
<b>HURTO DE AUTOMOTORES</b>	0	0	0	0	0
<b>ROBOS (Excluidos Autos y Bancos)</b>	13	0	0	0	13
<b>ROBO DE AUTOS</b>	0	0	0	0	0
<b>ROBO DE BANCOS</b>	0	0	0	0	0

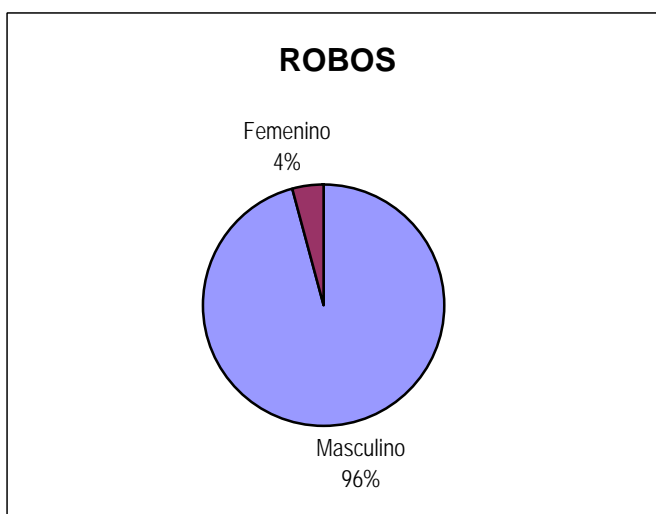
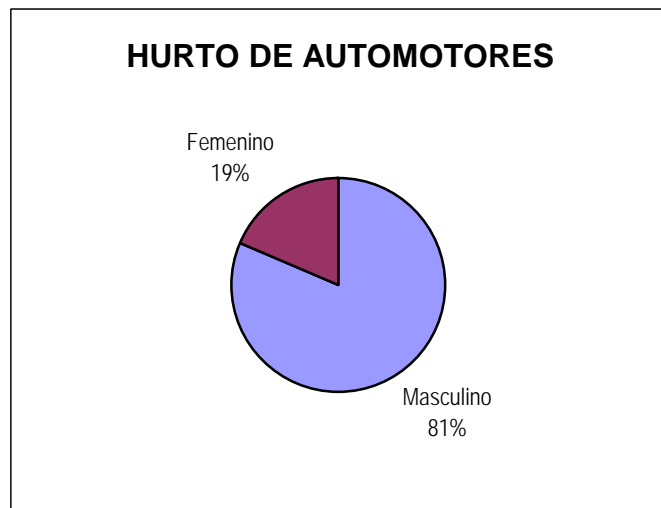
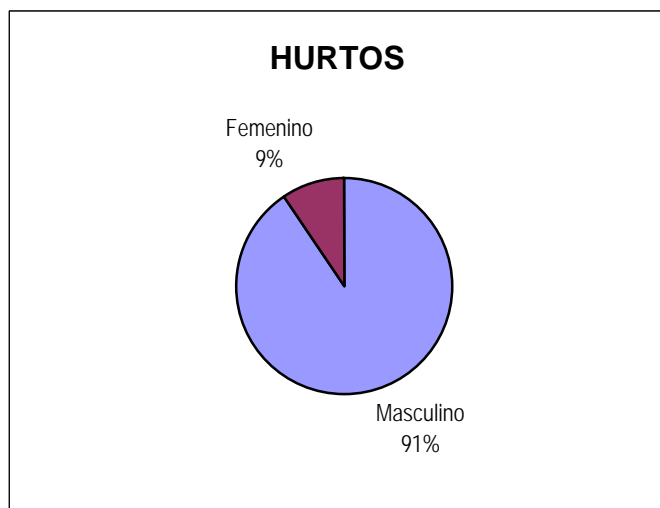
### Distribución de robo y robo de automotores según arma

Delitos	Arma de Fuego	Otra Arma	Sin Armas	Cantidad Total de Hechos
<b>ROBOS (Excluidos Autos y Bancos)</b>	148	1.504	2.556	4.208
<b>ROBO DE AUTOS</b>	3	14	12	29
<b>ROBO DE BANCOS</b>	0	0	0	0



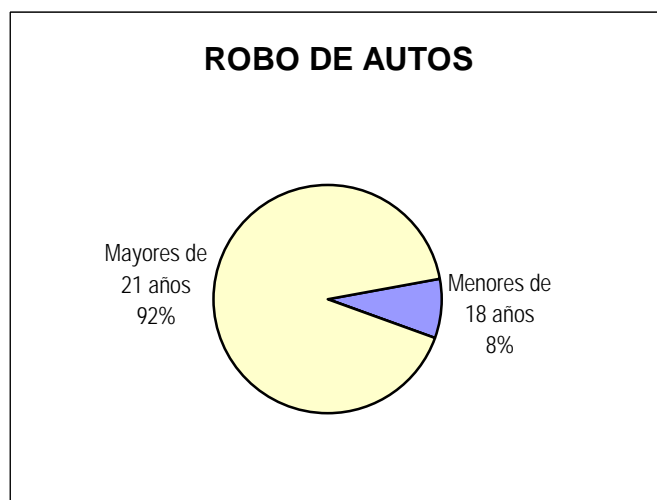
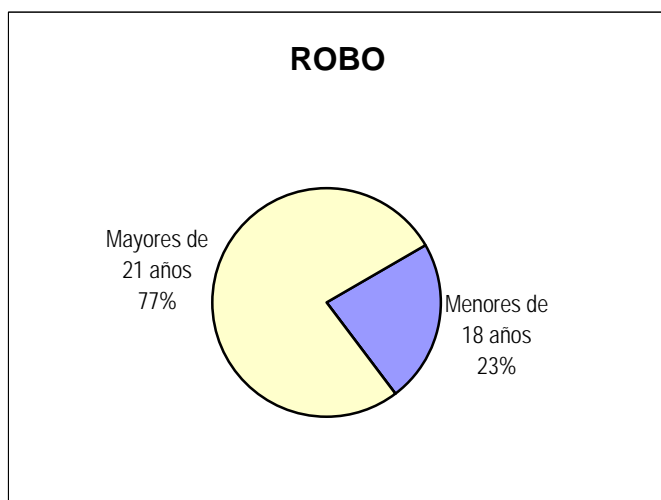
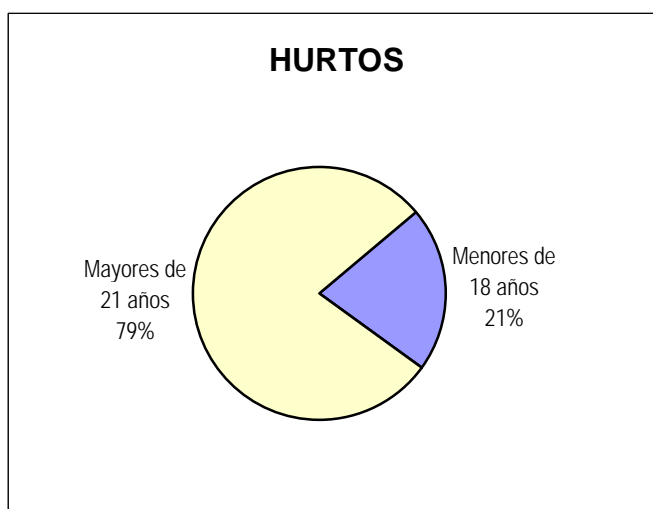
## Distribución de inculpados conocidos según sexo

Delitos	Masculino	Femenino	Cantidad Total de Inculpados conocidos
<b>HURTOS (Excluidos hurto de automotor)</b>	2.075	214	2.289
<b>HURTO DE AUTOMOTORES</b>	22	5	27
<b>ROBOS (Excluidos Autos y Bancos)</b>	1.189	50	1.239
<b>ROBO DE AUTOS</b>	12	0	12
<b>ROBO DE BANCOS</b>	0	0	0



## Distribución de inculpados conocidos según grupos de edad

Delitos	Menores de 18 años	Entre 18 y 21 años	Mayores de 21 años	Cantidad Total de Inculpados conocidos
<b>HURTOS (Excluidos hurto de automotor)</b>	481	0	1.811	2.292
<b>HURTO DE AUTOMOTORES</b>	0	0	27	27
<b>ROBOS (Excluidos Autos y Bancos)</b>	288	0	956	1.244
<b>ROBO DE AUTOS</b>	1	0	11	12
<b>ROBO DE BANCOS</b>	0	0	0	0







## MISIONES

<b>Evolución anual de Hechos Delictuosos registrados</b>												
Delito	Año 1991		Año 1992		Año 1993		Año 1994		Año 1995		Año 1996	
	V.Abs.	Tasa	V.Abs.	Tasa	V.Abs.	Tasa	V.Abs.	Tasa	V.Abs.	Tasa	V.Abs.	Tasa
Hechos Delictuosos	10.037	1.261,00	10.223	1.252,00	9.384	1.119,00	10.202	1.184,00	12.165	1.376,00	10.939	1.207,00
<i>Contra las personas</i>	2.340	294,00	1.874	229,00	1.738	207,00	1.840	213,00	2.052	232,00	1.490	164,00
<i>Contra la propiedad</i>	6.292	791,00	6.701	821,00	6.285	749,00	7.238	840,00	9.137	1.033,00	8.796	971,00
Homicidios Dolosos	63	7,92	126	15,43	24	2,86	46	5,34	85	9,61	108	11,92

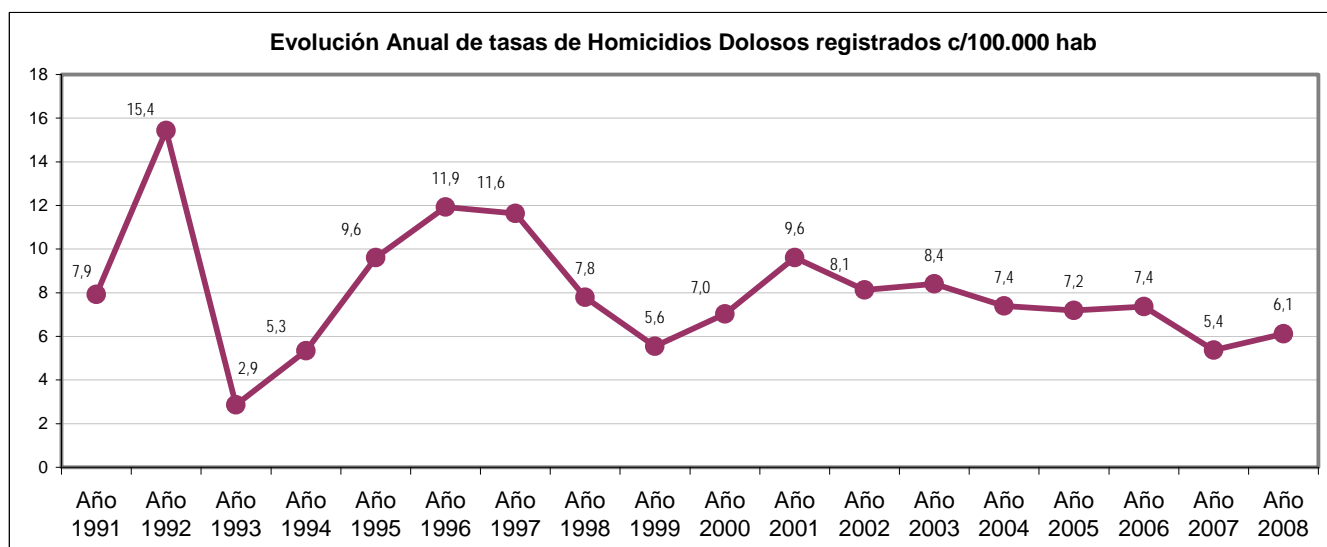
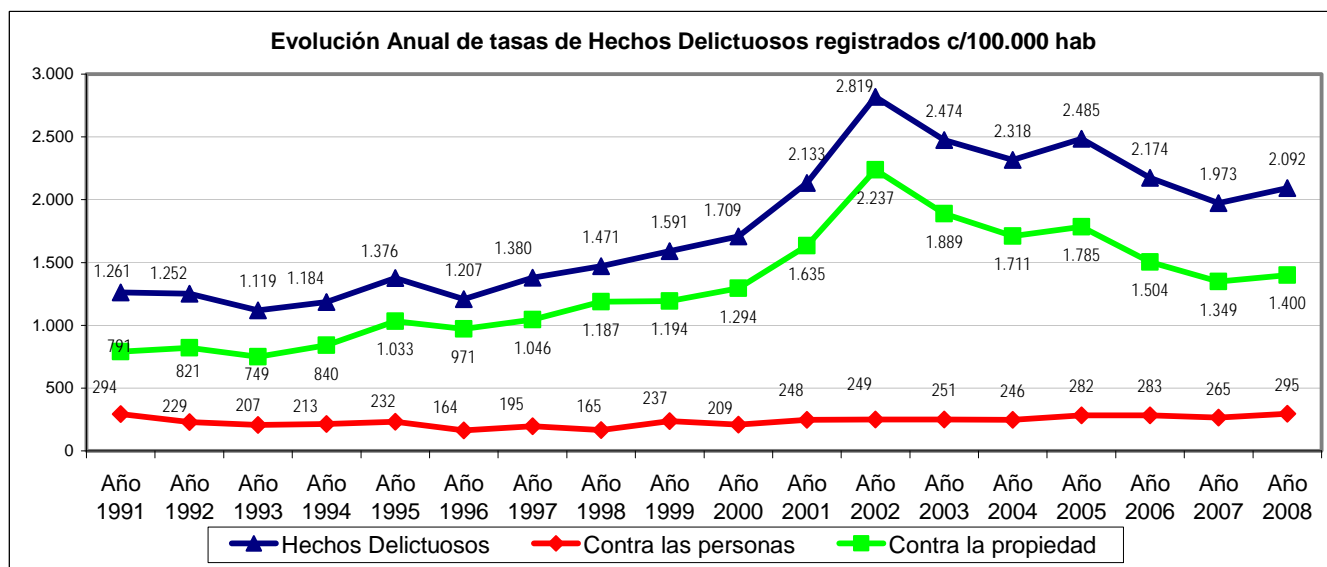
  

Delito	Año 1997		Año 1998		Año 1999		Año 2000		Año 2001		Año 2002	
	V.Abs.	Tasa	V.Abs.	Tasa	V.Abs.	Tasa	V.Abs.	Tasa	V.Abs.	Tasa	V.Abs.	Tasa
Hechos Delictuosos	12.807	1.380,00	13.978	1.471,00	15.473	1.591,00	17.007	1.709,00	20.648	2.132,53	27.724	2.818,96
<i>Contra las personas</i>	1.814	195,00	1.570	165,00	2.309	237,00	2.078	209,00	2.399	247,77	2.452	249,32
<i>Contra la propiedad</i>	9.704	1.046,00	11.280	1.187,00	11.615	1.194,00	12.884	1.294,00	15.829	1.634,83	22.003	2.237,25
Homicidios Dolosos	108	11,64	74	7,79	54	5,55	70	7,03	93	9,61	80	8,13

Delito	Año 2003		Año 2004		Año 2005		Año 2006		Año 2007		Año 2008	
	V.Abs.	Tasa	V.Abs.	Tasa	V.Abs.	Tasa	V.Abs.	Tasa	V.Abs.	Tasa	V.Abs.	Tasa
Hechos Delictuosos	24.710	2.474,30	23.503	2.317,89	25.585	2.484,84	22.725	2.173,53	20.948	1.973,27	22.549	2.091,77
<i>Contra las personas</i>	2.503	250,63	2.498	246,36	2.901	281,75	2.962	283,30	2.811	264,79	3.183	295,27
<i>Contra la propiedad</i>	18.867	1.889,22	17.351	1.711,17	18.382	1.785,28	15.721	1.503,63	14.319	1.348,83	15.094	1.400,20
Homicidios Dolosos	84	8,41	75	7,40	74	7,19	77	7,36	57	5,37	66	6,12

A partir del año 2001, las tasas se calcularon sobre la base del censo 2001 y las proyecciones realizadas por el INDEC



**Provincia de Misiones - Año 2008**

**CANTIDAD DE SENTENCIAS CONDENATORIAS\*: 550**

**DISTRIBUCIÓN DE HECHOS DELICTIVOS Y SENTENCIAS CONDENATORIAS**  
**POR TIPO DE DELITO**

Tipo de Delito	Año 2008		
	Cantidad de hechos delictivos	**Sentencias Condenatorias según delito	PORCENTAJE
<i>Homicidios Dolosos</i>	66	49	74,24%
Total de Delitos contra las personas	3.183	158	4,96%
<i>Robos</i>	4.481	106	2,37%
Total de Delitos contra la Propiedad	15.094	178	1,18%
Delitos contra el Honor	3	0	0,00%
Delitos contra la Integridad sexual	491	54	11,00%
Delitos contra el Estado Civil	0	1	
Delitos contra la Libertad	1.586	9	0,57%
Delitos contra la Seguridad Pública	247	24	9,72%
Delitos contra el Orden Público	6	0	0,00%
Delitos contra la Seguridad de la Nación	2	0	0,00%
Delitos contra los Poderes Públicos	1	0	0,00%
Delitos contra la Administración Pública	285	19	6,67%
Delitos contra la Fe Pública	208	34	16,35%
Delitos previstos en Leyes Especiales	967	25	2,59%
Delitos previstos en Ley 23.737	476	89	18,70%

\* Los datos referidos a sentencias condenatorias en sede penal son suministrados por el Registro Nacional de Reincidencia y Estadística Criminal. No se incluyen las absoluciones.

\*\* El total de esta columna no coincide con el total de sentencias condenatorias debido a que estas pueden incluir más de un delito.