

SISTEMA NACIONAL DE INFORMACIÓN CRIMINAL
AÑO 2007

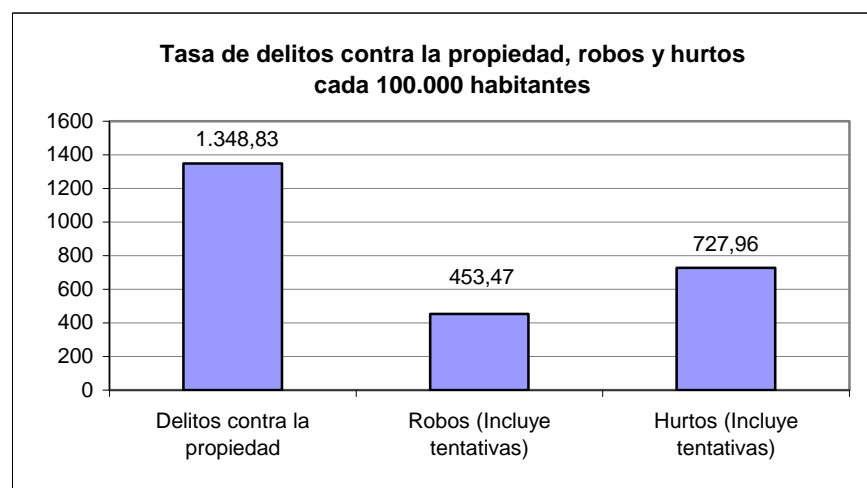
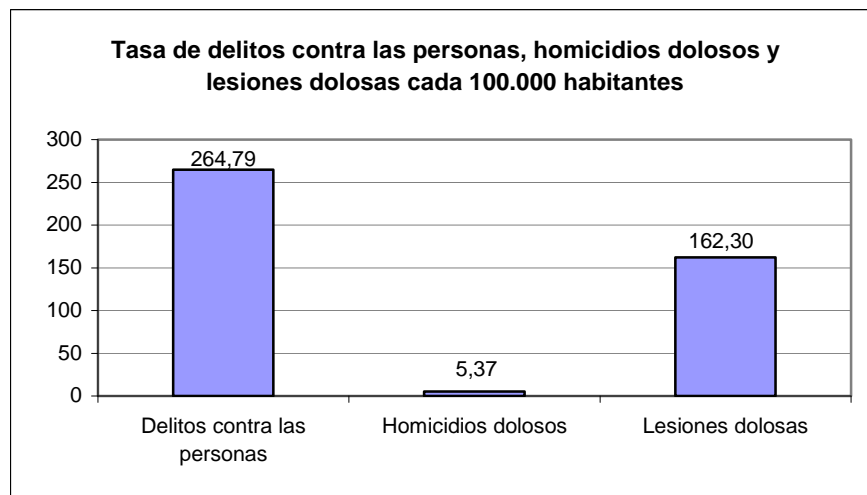
Informe provincia de MISIONES

HECHOS DELICTIVOS REGISTRADOS		MISIONES	
TOTAL AÑO 2007			
Tipo de Delito	Total de hechos	Tasa cada 100.000 hab.	
DELITOS CONTRA LAS PERSONAS			
Homicidios dolosos	57	5,37	
Homicidios dolosos en grado de tentativa	9	0,85	
Homicidios culposos en accidentes de tránsito	139	13,09	
Homicidios culposos por otros hechos	56	5,28	
Lesiones dolosas	1.723	162,30	
Lesiones culposas en accidentes de tránsito	614	57,84	
Lesiones culposas por otros hechos	29	2,73	
Otros delitos contra las personas	184	17,33	
Total de delitos contra las personas	2.811	264,79	
DELITOS CONTRA LA INTEGRIDAD SEXUAL Y EL HONOR			
Delitos contra el honor	3	0,28	
Violaciones	166	15,64	
Otros delitos contra la integridad sexual	221	20,82	
Total de delitos contra la integridad sexual y el honor	390	36,74	
DELITOS CONTRA LA LIBERTAD			
Amenazas	1.404	132,25	
Otros delitos contra la libertad	15	1,41	
Total de delitos contra la libertad	1.419	133,67	
DELITOS CONTRA LA PROPIEDAD			
Robos y tentativas de robo (excluye los agravados por el resultado de lesiones y/o muertes)	4.531	426,81	
Robos agravados y tentativas de robo agravado por el resultado de lesiones y/o muerte.	283	26,66	
Hurtos y tentativa de hurto.	7.728	727,96	
Otros delitos contra la propiedad	1.777	167,39	
Total de delitos contra la propiedad	14.319	1.348,83	
DELITOS CONTRA EL ESTADO Y LA COMUNIDAD			
Delitos contra la seguridad pública	213	20,06	
Delitos contra el orden público	4	0,38	
Delitos contra la seguridad de la nación	4	0,38	
Delitos contra los poderes públicos y el orden constitucional	6	0,57	
Delitos contra la administración pública	208	19,59	
Delitos contra la fe pública	250	23,55	
Total de delitos contra el estado y la comunidad	685	64,53	
DELITOS CONTRA EL ESTADO CIVIL			
LEY 23.737 (estupefacientes)	492	46,35	
OTROS DELITOS PREVISTOS EN LEYES ESPECIALES	832	78,37	
TOTAL DE HECHOS DELICTIVOS	20.948	1.973,27	

MISIONES

TASAS DE HECHOS DELICTIVOS, DELITOS CONTRA LAS PERSONAS, HOMICIDIOS DOLOSOS Y LESIONES DOLOSAS, DELITOS CONTRA LA PROPIEDAD, ROBOS Y HURTOS AÑO 2007

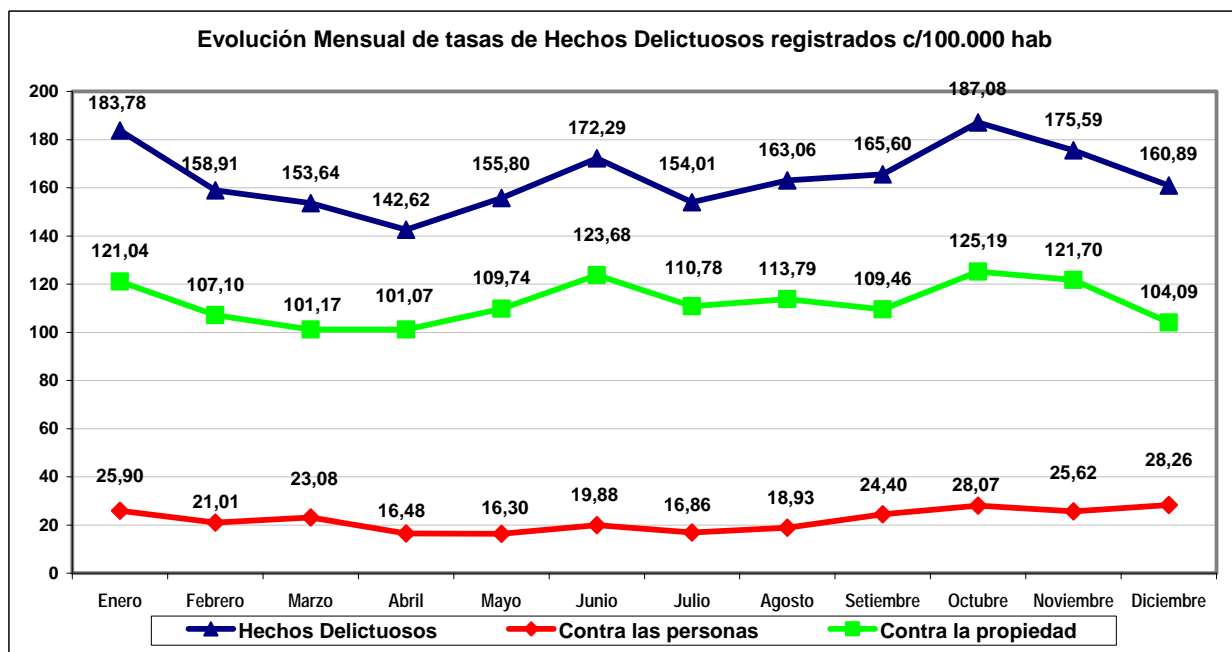
TIPO DE DELITO	CANTIDAD	TASA CADA 100.000 HAB.
Total de Hechos Delictivos	20.948	1.973,27
<i>Delitos contra las personas</i>	2.811	264,79
Homicidios dolosos	57	5,37
Lesiones dolosas	1.723	162,30
<i>Delitos contra la propiedad</i>	14.319	1.348,83
Robos (Incluye tentativas)	4.814	453,47
Hurtos (Incluye tentativas)	7.728	727,96



MISIONES

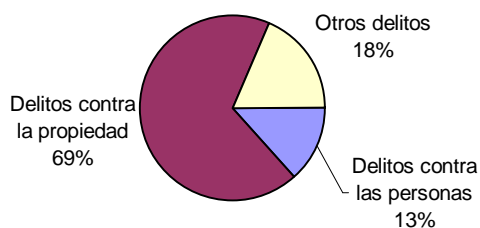
Evolución mensual de Hechos Delictuosos registrados - Año 2007												
Delito	Enero		Febrero		Marzo		Abril		Mayo		Junio	
	V.Abs.	Tasa	V.Abs.	Tasa	V.Abs.	Tasa	V.Abs.	Tasa	V.Abs.	Tasa	V.Abs.	Tasa
Hechos Delictuosos	1.951	183,78	1.687	158,91	1.631	153,64	1.514	142,62	1.654	155,80	1.829	172,29
<i>Contra las personas</i>	275	25,90	223	21,01	245	23,08	175	16,48	173	16,30	211	19,88
Homicidios Dolosos	3	0,28	5	0,47	7	0,66	6	0,57	6	0,57	4	0,38
Lesiones Dolosas	185	17,43	148	13,94	172	16,20	105	9,89	86	8,10	118	11,12
<i>Contra la propiedad</i>	1.285	121,04	1.137	107,10	1.074	101,17	1.073	101,07	1.165	109,74	1.313	123,68
Robos (con tentativa)	445	41,92	368	34,66	372	35,04	341	32,12	411	38,72	424	39,94
Hurtos (con tentativa)	710	66,88	657	61,89	619	58,31	636	59,91	583	54,92	699	65,84

Delito	Julio		Agosto		Setiembre		Octubre		Noviembre		Diciembre	
	V.Abs.	Tasa	V.Abs.	Tasa	V.Abs.	Tasa	V.Abs.	Tasa	V.Abs.	Tasa	V.Abs.	Tasa
Hechos Delictuosos	1.635	154,01	1.731	163,06	1.758	165,60	1.986	187,08	1.864	175,59	1.708	160,89
<i>Contra las personas</i>	179	16,86	201	18,93	259	24,40	298	28,07	272	25,62	300	28,26
Homicidios Dolosos	4	0,38	2	0,19	6	0,57	5	0,47	5	0,47	4	0,38
Lesiones Dolosas	94	8,85	123	11,59	149	14,04	181	17,05	168	15,83	194	18,27
<i>Contra la propiedad</i>	1.176	110,78	1.208	113,79	1.162	109,46	1.329	125,19	1.292	121,70	1.105	104,09
Robos (con tentativa)	423	39,85	400	37,68	406	38,24	429	40,41	441	41,54	354	33,35
Hurtos (con tentativa)	584	55,01	649	61,13	562	52,94	729	68,67	694	65,37	606	57,08

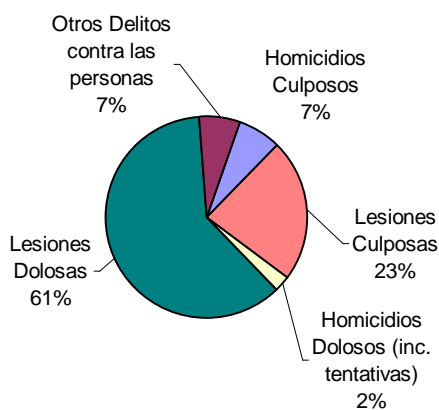


MISIONES AÑO 2007

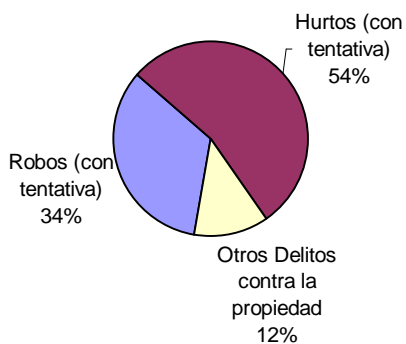
Distribución de hechos delictivos registrados



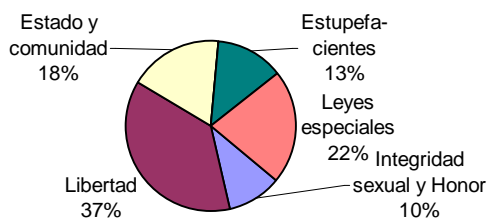
Distribución de delitos contra las personas



Distribución de delitos contra la propiedad



Distribución de otros hechos delictivos registrados



Hechos Delictivos registrados por Unidad Regional



PLANILLA DE FRECUENCIAS SNIC POR UNIDAD REGIONAL

DELITOS	FRECUENCIA
PREFECTURA	
DELITOS CONTRA LAS PERSONAS	
Homicidios Dolosos	0
Homicidios dolosos en grado de tentativa	0
Homicidios culposos en accidentes de tránsito	0
Homicidios culposos por otros hechos	0
Lesiones dolosas	0
Lesiones culposas en accidentes de tránsito	0
Lesiones culposas por otros hechos	0
Otros delitos contra las personas	0
Total de delitos contra las personas	0
DELITOS CONTRA LA INTEGRIDAD SEXUAL Y EL HONOR	
Delitos contra el honor	0
Violaciones	0
Otros delitos contra la integridad sexual	0
Total de delitos contra la integridad sexual y el honor	0
DELITOS CONTRA LA LIBERTAD	
Amenazas	0
Otros delitos contra la libertad	0
Total de delitos contra la libertad	0
DELITOS CONTRA LA PROPIEDAD	
Robos y tentativas de robo (ex. los agrav. por el res. de lesiones y/o muertes)	1
Robos agrav. y tentativas de robo agrav. por el res. de lesiones y/o muerte.	0
Hurtos y tentativa de hurto.	1
Otros delitos contra la propiedad	0
Total de delitos contra la propiedad	2
DELITOS CONTRA EL ESTADO Y LA COMUNIDAD	
Delitos contra la seguridad pública	2
Delitos contra el orden público	0
Delitos contra la seguridad de la nación	0
Delitos contra los poderes públicos y el orden constitucional	0
Delitos contra la administración pública	1
Delitos contra la fe pública	5
Total de delitos contra el estado y la comunidad	8
DELITOS CONTRA EL ESTADO CIVIL	0
LEY 23.737 (estupefacientes)	72
OTROS DELITOS PREVISTOS EN LEYES ESPECIALES	58
TOTAL DE HECHOS DELICTUOSOS	140
GENDARMERÍA	
DELITOS CONTRA LAS PERSONAS	
Homicidios Dolosos	0
Homicidios dolosos en grado de tentativa	0
Homicidios culposos en accidentes de tránsito	3
Homicidios culposos por otros hechos	1
Lesiones dolosas	1
Lesiones culposas en accidentes de tránsito	0
Lesiones culposas por otros hechos	0
Otros delitos contra las personas	3
Total de delitos contra las personas	8
DELITOS CONTRA LA INTEGRIDAD SEXUAL Y EL HONOR	
Delitos contra el honor	0
Violaciones	0
Otros delitos contra la integridad sexual	1
Total de delitos contra la integridad sexual y el honor	1
DELITOS CONTRA LA LIBERTAD	
Amenazas	4
Otros delitos contra la libertad	3
Total de delitos contra la libertad	7
DELITOS CONTRA LA PROPIEDAD	
Robos y tentativas de robo (ex. los agrav. por el res. de lesiones y/o muertes)	16
Robos agrav. y tentativas de robo agrav. por el res. de lesiones y/o muerte.	0
Hurtos y tentativa de hurto.	14
Otros delitos contra la propiedad	12
Total de delitos contra la propiedad	42
DELITOS CONTRA EL ESTADO Y LA COMUNIDAD	
Delitos contra la seguridad pública	109
Delitos contra el orden público	2
Delitos contra la seguridad de la nación	0
Delitos contra los poderes públicos y el orden constitucional	5
Delitos contra la administración pública	37
Delitos contra la fe pública	230
Total de delitos contra el estado y la comunidad	383
DELITOS CONTRA EL ESTADO CIVIL	0
LEY 23.737 (estupefacientes)	256
OTROS DELITOS PREVISTOS EN LEYES ESPECIALES	120
TOTAL DE HECHOS DELICTUOSOS	817

DELITOS	FRECUENCIA
UNIDAD REGIONAL I - POSADAS	
DELITOS CONTRA LAS PERSONAS	
Homicidios Dolosos	9
Homicidios dolosos en grado de tentativa	2
Homicidios culposos en accidentes de tránsito	22
Homicidios culposos por otros hechos	9
Lesiones dolosas	578
Lesiones culposas en accidentes de tránsito	161
Lesiones culposas por otros hechos	19
Otros delitos contra las personas	41
Total de delitos contra las personas	841
DELITOS CONTRA LA INTEGRIDAD SEXUAL Y EL HONOR	
Delitos contra el honor	0
Violaciones	38
Otros delitos contra la integridad sexual	51
Total de delitos contra la integridad sexual y el honor	89
DELITOS CONTRA LA LIBERTAD	
Amenazas	377
Otros delitos contra la libertad	0
Total de delitos contra la libertad	377
DELITOS CONTRA LA PROPIEDAD	
Robos y tentativas de robo (ex. los agrav. por el res. de lesiones y/o muertes)	1.683
Robos agrav. y tentativas de robo agrav. por el res. de lesiones y/o muerte.	177
Hurtos y tentativa de hurto.	2.987
Otros delitos contra la propiedad	462
Total de delitos contra la propiedad	5.309
DELITOS CONTRA EL ESTADO Y LA COMUNIDAD	
Delitos contra la seguridad pública	5
Delitos contra el orden público	1
Delitos contra la seguridad de la nación	2
Delitos contra los poderes públicos y el orden constitucional	1
Delitos contra la administración pública	47
Delitos contra la fe pública	2
Total de delitos contra el estado y la comunidad	58
DELITOS CONTRA EL ESTADO CIVIL	0
LEY 23.737 (estupefacientes)	36
OTROS DELITOS PREVISTOS EN LEYES ESPECIALES	48
TOTAL DE HECHOS DELICTUOSOS	6.758
UNIDAD REGIONAL II - OBERÁ	
DELITOS CONTRA LAS PERSONAS	
Homicidios Dolosos	8
Homicidios dolosos en grado de tentativa	1
Homicidios culposos en accidentes de tránsito	22
Homicidios culposos por otros hechos	7
Lesiones dolosas	239
Lesiones culposas en accidentes de tránsito	73
Lesiones culposas por otros hechos	9
Otros delitos contra las personas	28
Total de delitos contra las personas	387
DELITOS CONTRA LA INTEGRIDAD SEXUAL Y EL HONOR	
Delitos contra el honor	0
Violaciones	23
Otros delitos contra la integridad sexual	27
Total de delitos contra la integridad sexual y el honor	50
DELITOS CONTRA LA LIBERTAD	
Amenazas	271
Otros delitos contra la libertad	3
Total de delitos contra la libertad	274
DELITOS CONTRA LA PROPIEDAD	
Robos y tentativas de robo (ex. los agrav. por el res. de lesiones y/o muertes)	751
Robos agrav. y tentativas de robo agrav. por el res. de lesiones y/o muerte.	54
Hurtos y tentativa de hurto.	1.129
Otros delitos contra la propiedad	371
Total de delitos contra la propiedad	2.305
DELITOS CONTRA EL ESTADO Y LA COMUNIDAD	
Delitos contra la seguridad pública	24
Delitos contra el orden público	0
Delitos contra la seguridad de la nación	0
Delitos contra los poderes públicos y el orden constitucional	0
Delitos contra la administración pública	45
Delitos contra la fe pública	7
Total de delitos contra el estado y la comunidad	76
DELITOS CONTRA EL ESTADO CIVIL	0
LEY 23.737 (estupefacientes)	23
OTROS DELITOS PREVISTOS EN LEYES ESPECIALES	140
TOTAL DE HECHOS DELICTUOSOS	3.255

DELITOS	FRECUENCIA
UNIDAD REGIONAL III - ELDORADO	
DELITOS CONTRA LAS PERSONAS	
Homicidios Dolosos	8
Homicidios dolosos en grado de tentativa	0
Homicidios culposos en accidentes de tránsito	26
Homicidios culposos por otros hechos	7
Lesiones dolosas	194
Lesiones culposas en accidentes de tránsito	71
Lesiones culposas por otros hechos	0
Otros delitos contra las personas	16
Total de delitos contra las personas	322
DELITOS CONTRA LA INTEGRIDAD SEXUAL Y EL HONOR	
Delitos contra el honor	0
Violaciones	17
Otros delitos contra la integridad sexual	32
Total de delitos contra la integridad sexual y el honor	49
DELITOS CONTRA LA LIBERTAD	
Amenazas	172
Otros delitos contra la libertad	4
Total de delitos contra la libertad	176
DELITOS CONTRA LA PROPIEDAD	
Robos y tentativas de robo (ex. los agrav. por el res. de lesiones y/o muertes)	443
Robos agrav. y tentativas de robo agrav. por el res. de lesiones y/o muerte.	13
Hurtos y tentativa de hurto.	621
Otros delitos contra la propiedad	202
Total de delitos contra la propiedad	1.279
DELITOS CONTRA EL ESTADO Y LA COMUNIDAD	
Delitos contra la seguridad pública	16
Delitos contra el orden público	1
Delitos contra la seguridad de la nación	0
Delitos contra los poderes públicos y el orden constitucional	0
Delitos contra la administración pública	9
Delitos contra la fe pública	0
Total de delitos contra el estado y la comunidad	26
DELITOS CONTRA EL ESTADO CIVIL	0
LEY 23.737 (estupefacientes)	16
OTROS DELITOS PREVISTOS EN LEYES ESPECIALES	65
TOTAL DE HECHOS DELICTUOSOS	1.933
UNIDAD REGIONAL IV - PUERTO RICO	
DELITOS CONTRA LAS PERSONAS	
Homicidios Dolosos	1
Homicidios dolosos en grado de tentativa	0
Homicidios culposos en accidentes de tránsito	7
Homicidios culposos por otros hechos	0
Lesiones dolosas	98
Lesiones culposas en accidentes de tránsito	23
Lesiones culposas por otros hechos	0
Otros delitos contra las personas	12
Total de delitos contra las personas	141
DELITOS CONTRA LA INTEGRIDAD SEXUAL Y EL HONOR	
Delitos contra el honor	0
Violaciones	3
Otros delitos contra la integridad sexual	8
Total de delitos contra la integridad sexual y el honor	11
DELITOS CONTRA LA LIBERTAD	
Amenazas	82
Otros delitos contra la libertad	1
Total de delitos contra la libertad	83
DELITOS CONTRA LA PROPIEDAD	
Robos y tentativas de robo (ex. los agrav. por el res. de lesiones y/o muertes)	152
Robos agrav. y tentativas de robo agrav. por el res. de lesiones y/o muerte.	0
Hurtos y tentativa de hurto.	244
Otros delitos contra la propiedad	81
Total de delitos contra la propiedad	477
DELITOS CONTRA EL ESTADO Y LA COMUNIDAD	
Delitos contra la seguridad pública	7
Delitos contra el orden público	0
Delitos contra la seguridad de la nación	2
Delitos contra los poderes públicos y el orden constitucional	0
Delitos contra la administración pública	1
Delitos contra la fe pública	0
Total de delitos contra el estado y la comunidad	10
DELITOS CONTRA EL ESTADO CIVIL	0
LEY 23.737 (estupefacientes)	0
OTROS DELITOS PREVISTOS EN LEYES ESPECIALES	42
TOTAL DE HECHOS DELICTUOSOS	764

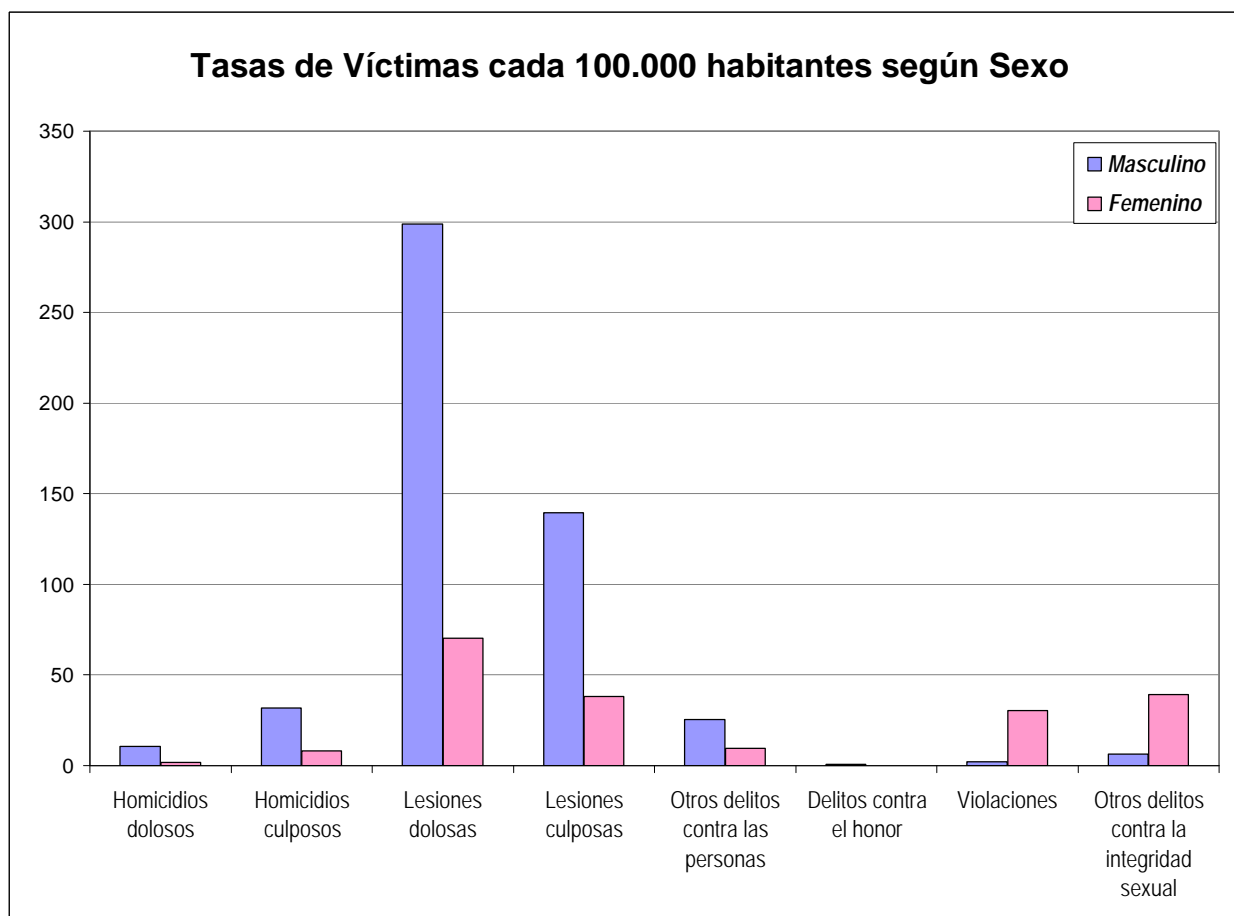
DELITOS	FRECUENCIA
UNIDAD REGIONAL V - IGUAZÚ	
DELITOS CONTRA LAS PERSONAS	
Homicidios Dolosos	6
Homicidios dolosos en grado de tentativa	0
Homicidios culposos en accidentes de tránsito	8
Homicidios culposos por otros hechos	3
Lesiones dolosas	124
Lesiones culposas en accidentes de tránsito	44
Lesiones culposas por otros hechos	0
Otros delitos contra las personas	6
Total de delitos contra las personas	191
DELITOS CONTRA LA INTEGRIDAD SEXUAL Y EL HONOR	
Delitos contra el honor	0
Violaciones	16
Otros delitos contra la integridad sexual	8
Total de delitos contra la integridad sexual y el honor	24
DELITOS CONTRA LA LIBERTAD	
Amenazas	96
Otros delitos contra la libertad	0
Total de delitos contra la libertad	96
DELITOS CONTRA LA PROPIEDAD	
Robos y tentativas de robo (ex. los agrav. por el res. de lesiones y/o muertes)	317
Robos agrav. y tentativas de robo agrav. por el res. de lesiones y/o muerte.	7
Hurtos y tentativa de hurto.	554
Otros delitos contra la propiedad	118
Total de delitos contra la propiedad	996
DELITOS CONTRA EL ESTADO Y LA COMUNIDAD	
Delitos contra la seguridad pública	11
Delitos contra el orden público	0
Delitos contra la seguridad de la nación	0
Delitos contra los poderes públicos y el orden constitucional	0
Delitos contra la administración pública	2
Delitos contra la fe pública	0
Total de delitos contra el estado y la comunidad	13
DELITOS CONTRA EL ESTADO CIVIL	0
LEY 23.737 (estupefacientes)	0
OTROS DELITOS PREVISTOS EN LEYES ESPECIALES	44
TOTAL DE HECHOS DELICTUOSOS	1.364
UNIDAD REGIONAL VI - LEANDRO N. ALEM	
DELITOS CONTRA LAS PERSONAS	
Homicidios Dolosos	1
Homicidios dolosos en grado de tentativa	0
Homicidios culposos en accidentes de tránsito	6
Homicidios culposos por otros hechos	4
Lesiones dolosas	71
Lesiones culposas en accidentes de tránsito	44
Lesiones culposas por otros hechos	0
Otros delitos contra las personas	14
Total de delitos contra las personas	140
DELITOS CONTRA LA INTEGRIDAD SEXUAL Y EL HONOR	
Delitos contra el honor	1
Violaciones	18
Otros delitos contra la integridad sexual	15
Total de delitos contra la integridad sexual y el honor	34
DELITOS CONTRA LA LIBERTAD	
Amenazas	75
Otros delitos contra la libertad	1
Total de delitos contra la libertad	76
DELITOS CONTRA LA PROPIEDAD	
Robos y tentativas de robo (ex. los agrav. por el res. de lesiones y/o muertes)	174
Robos agrav. y tentativas de robo agrav. por el res. de lesiones y/o muerte.	6
Hurtos y tentativa de hurto.	348
Otros delitos contra la propiedad	72
Total de delitos contra la propiedad	600
DELITOS CONTRA EL ESTADO Y LA COMUNIDAD	
Delitos contra la seguridad pública	9
Delitos contra el orden público	0
Delitos contra la seguridad de la nación	0
Delitos contra los poderes públicos y el orden constitucional	0
Delitos contra la administración pública	7
Delitos contra la fe pública	2
Total de delitos contra el estado y la comunidad	18
DELITOS CONTRA EL ESTADO CIVIL	0
LEY 23.737 (estupefacientes)	0
OTROS DELITOS PREVISTOS EN LEYES ESPECIALES	17
TOTAL DE HECHOS DELICTUOSOS	885

DELITOS	FRECUENCIA
UNIDAD REGIONAL VII - APÓSTOLES	
DELITOS CONTRA LAS PERSONAS	
Homicidios Dolosos	3
Homicidios dolosos en grado de tentativa	1
Homicidios culposos en accidentes de tránsito	4
Homicidios culposos por otros hechos	2
Lesiones dolosas	56
Lesiones culposas en accidentes de tránsito	33
Lesiones culposas por otros hechos	1
Otros delitos contra las personas	10
Total de delitos contra las personas	110
DELITOS CONTRA LA INTEGRIDAD SEXUAL Y EL HONOR	
Delitos contra el honor	0
Violaciones	5
Otros delitos contra la integridad sexual	10
Total de delitos contra la integridad sexual y el honor	15
DELITOS CONTRA LA LIBERTAD	
Amenazas	23
Otros delitos contra la libertad	1
Total de delitos contra la libertad	24
DELITOS CONTRA LA PROPIEDAD	
Robos y tentativas de robo (ex. los agrav. por el res. de lesiones y/o muertes)	117
Robos agrav. y tentativas de robo agrav. por el res. de lesiones y/o muerte.	2
Hurtos y tentativa de hurto.	268
Otros delitos contra la propiedad	39
Total de delitos contra la propiedad	426
DELITOS CONTRA EL ESTADO Y LA COMUNIDAD	
Delitos contra la seguridad pública	4
Delitos contra el orden público	0
Delitos contra la seguridad de la nación	0
Delitos contra los poderes públicos y el orden constitucional	0
Delitos contra la administración pública	5
Delitos contra la fe pública	0
Total de delitos contra el estado y la comunidad	9
DELITOS CONTRA EL ESTADO CIVIL	
LEY 23.737 (estupefacientes)	0
OTROS DELITOS PREVISTOS EN LEYES ESPECIALES	6
TOTAL DE HECHOS DELICTUOSOS	590
UNIDAD REGIONAL VIII - SAN VICENTE	
DELITOS CONTRA LAS PERSONAS	
Homicidios Dolosos	10
Homicidios dolosos en grado de tentativa	2
Homicidios culposos en accidentes de tránsito	15
Homicidios culposos por otros hechos	10
Lesiones dolosas	149
Lesiones culposas en accidentes de tránsito	50
Lesiones culposas por otros hechos	0
Otros delitos contra las personas	20
Total de delitos contra las personas	256
DELITOS CONTRA LA INTEGRIDAD SEXUAL Y EL HONOR	
Delitos contra el honor	1
Violaciones	26
Otros delitos contra la integridad sexual	23
Total de delitos contra la integridad sexual y el honor	50
DELITOS CONTRA LA LIBERTAD	
Amenazas	126
Otros delitos contra la libertad	2
Total de delitos contra la libertad	128
DELITOS CONTRA LA PROPIEDAD	
Robos y tentativas de robo (ex. los agrav. por el res. de lesiones y/o muertes)	324
Robos agrav. y tentativas de robo agrav. por el res. de lesiones y/o muerte.	3
Hurtos y tentativa de hurto.	643
Otros delitos contra la propiedad	188
Total de delitos contra la propiedad	1.158
DELITOS CONTRA EL ESTADO Y LA COMUNIDAD	
Delitos contra la seguridad pública	11
Delitos contra el orden público	0
Delitos contra la seguridad de la nación	0
Delitos contra los poderes públicos y el orden constitucional	0
Delitos contra la administración pública	27
Delitos contra la fe pública	3
Total de delitos contra el estado y la comunidad	41
DELITOS CONTRA EL ESTADO CIVIL	
LEY 23.737 (estupefacientes)	1
OTROS DELITOS PREVISTOS EN LEYES ESPECIALES	64
TOTAL DE HECHOS DELICTUOSOS	1.698

DELITOS	FRECUENCIA
UNIDAD REGIONAL IX - JARDÍN AMÉRICA	
DELITOS CONTRA LAS PERSONAS	
Homicidios Dolosos	4
Homicidios dolosos en grado de tentativa	2
Homicidios culposos en accidentes de tránsito	14
Homicidios culposos por otros hechos	2
Lesiones dolosas	70
Lesiones culposas en accidentes de tránsito	34
Lesiones culposas por otros hechos	0
Otros delitos contra las personas	13
Total de delitos contra las personas	139
DELITOS CONTRA LA INTEGRIDAD SEXUAL Y EL HONOR	
Delitos contra el honor	0
Violaciones	6
Otros delitos contra la integridad sexual	16
Total de delitos contra la integridad sexual y el honor	22
DELITOS CONTRA LA LIBERTAD	
Amenazas	42
Otros delitos contra la libertad	0
Total de delitos contra la libertad	42
DELITOS CONTRA LA PROPIEDAD	
Robos y tentativas de robo (ex. los agrav. por el res. de lesiones y/o muertes)	167
Robos agrav. y tentativas de robo agrav. por el res. de lesiones y/o muerte.	7
Hurtos y tentativa de hurto.	272
Otros delitos contra la propiedad	80
Total de delitos contra la propiedad	526
DELITOS CONTRA EL ESTADO Y LA COMUNIDAD	
Delitos contra la seguridad pública	13
Delitos contra el orden público	0
Delitos contra la seguridad de la nación	0
Delitos contra los poderes públicos y el orden constitucional	0
Delitos contra la administración pública	3
Delitos contra la fe pública	1
Total de delitos contra el estado y la comunidad	17
DELITOS CONTRA EL ESTADO CIVIL	0
LEY 23.737 (estupefacientes)	1
OTROS DELITOS PREVISTOS EN LEYES ESPECIALES	21
TOTAL DE HECHOS DELICTUOSOS	768
POLICÍA FEDERAL ARGENTINA	
DELITOS CONTRA LAS PERSONAS	
Homicidios Dolosos	0
Homicidios dolosos en grado de tentativa	0
Homicidios culposos en accidentes de tránsito	0
Homicidios culposos por otros hechos	0
Lesiones dolosas	1
Lesiones culposas en accidentes de tránsito	0
Lesiones culposas por otros hechos	0
Otros delitos contra las personas	0
Total de delitos contra las personas	1
DELITOS CONTRA LA INTEGRIDAD SEXUAL Y EL HONOR	
Delitos contra el honor	0
Violaciones	0
Otros delitos contra la integridad sexual	0
Total de delitos contra la integridad sexual y el honor	0
DELITOS CONTRA LA LIBERTAD	
Amenazas	0
Otros delitos contra la libertad	0
Total de delitos contra la libertad	0
DELITOS CONTRA LA PROPIEDAD	
Robos y tentativas de robo (ex. los agrav. por el res. de lesiones y/o muertes)	0
Robos agrav. y tentativas de robo agrav. por el res. de lesiones y/o muerte.	0
Hurtos y tentativa de hurto.	1
Otros delitos contra la propiedad	0
Total de delitos contra la propiedad	1
DELITOS CONTRA EL ESTADO Y LA COMUNIDAD	
Delitos contra la seguridad pública	0
Delitos contra el orden público	0
Delitos contra la seguridad de la nación	0
Delitos contra los poderes públicos y el orden constitucional	0
Delitos contra la administración pública	1
Delitos contra la fe pública	0
Total de delitos contra el estado y la comunidad	1
DELITOS CONTRA EL ESTADO CIVIL	0
LEY 23.737 (estupefacientes)	87
OTROS DELITOS PREVISTOS EN LEYES ESPECIALES	173
TOTAL DE HECHOS DELICTUOSOS	263

DELITOS	FRECUENCIA
UNIDAD REGIONAL X	
DELITOS CONTRA LAS PERSONAS	
Homicidios Dolosos	7
Homicidios dolosos en grado de tentativa	1
Homicidios culposos en accidentes de tránsito	12
Homicidios culposos por otros hechos	11
Lesiones dolosas	142
Lesiones culposas en accidentes de tránsito	81
Lesiones culposas por otros hechos	0
Otros delitos contra las personas	21
Total de delitos contra las personas	275
DELITOS CONTRA LA INTEGRIDAD SEXUAL Y EL HONOR	
Delitos contra el honor	1
Violaciones	14
Otros delitos contra la integridad sexual	30
Total de delitos contra la integridad sexual y el honor	45
DELITOS CONTRA LA LIBERTAD	
Amenazas	136
Otros delitos contra la libertad	0
Total de delitos contra la libertad	136
DELITOS CONTRA LA PROPIEDAD	
Robos y tentativas de robo (ex. los agrav. por el res. de lesiones y/o muertes)	386
Robos agrav. y tentativas de robo agrav. por el res. de lesiones y/o muerte.	14
Hurtos y tentativa de hurto.	646
Otros delitos contra la propiedad	152
Total de delitos contra la propiedad	1.198
DELITOS CONTRA EL ESTADO Y LA COMUNIDAD	
Delitos contra la seguridad pública	2
Delitos contra el orden público	0
Delitos contra la seguridad de la nación	0
Delitos contra los poderes públicos y el orden constitucional	0
Delitos contra la administración pública	23
Delitos contra la fe pública	0
Total de delitos contra el estado y la comunidad	25
DELITOS CONTRA EL ESTADO CIVIL	0
LEY 23.737 (estupefacientes)	0
OTROS DELITOS PREVISTOS EN LEYES ESPECIALES	34
TOTAL DE HECHOS DELICTUOSOS	1.713

Delitos contra las Personas, contra la Integridad Sexual y el Honor HECHOS Y VICTIMAS		MISIONES							
AÑO 2007									
Tipo de Delito	HECHOS		VICTIMAS						
	Total de Hechos	Tasa de Hechos c/100.000 hab.	Masculino	Tasa de Víctimas Masculinas c/100.000 hab.	Femenino	Tasa de Víctimas Femeninas c/100.000 hab.	No Consta	Total Víctimas	Tasa del total de Víctimas c/100.000 hab.
DELITOS CONTRA LAS PERSONAS									
Homicidios dolosos	57	5,37	49	9,15	8	1,52	0	57	5,37
Homicidios dolosos en grado de tentativa	9	0,85	8	1,49	2	0,38	0	10	0,94
Homicidios culposos en accidentes de tránsito	139	13,09	126	23,54	29	5,51	0	155	14,60
Homicidios culposos por otros hechos	56	5,28	44	8,22	14	2,66	0	58	5,46
Lesiones dolosas	1.723	162,30	1.600	298,89	370	70,30	0	1.970	185,57
Lesiones culposas en accidentes de tránsito	614	57,84	711	132,82	192	36,48	0	903	85,06
Lesiones culposas por otros hechos	29	2,73	36	6,73	9	1,71	0	45	4,24
Otros delitos contra las personas	184	17,33	137	25,59	51	9,69	0	188	17,71
Total de delitos contra las personas	2.811	264,79	2.711	506,43	675	128,26	0	3.386	318,96
DELITOS CONTRA LA INTEGRIDAD SEXUAL Y EL HONOR									
Delitos contra el honor	3	0,28	3	0,56	0	0,00	0	3	0,28
Violaciones	166	15,64	11	2,05	160	30,40	0	171	16,11
Otros delitos contra la integridad sexual	221	20,82	34	6,35	206	39,14	0	240	22,61
Total de delitos contra la integridad sexual y el honor	390	36,74	48	8,97	366	69,54	0	414	39,00
TOTALES	3.201	301,53	2.759	515,40	1.041	197,80	0	3.800	357,95



ACLARACION SOBRE EL SISTEMA DE ALERTA TEMPRANA

S.A.T.

Este Sistema se realiza sobre la base de la información desagregada que cada Policía y Fuerza de Seguridad remite sobre homicidios dolosos, culposos en hechos de tránsito y delitos contra la propiedad.

Existen casos registrados en el Sistema Nacional de Información Criminal (SNIC) que no fueron informados en forma desagregada en el SAT.

Por tal motivo siempre la cantidad de casos del SAT es inferior a la del SNIC, tal como surge del primer cuadro que se presenta a continuación.

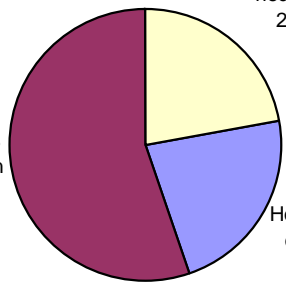
Reporte Anual del Sistema de Alerta Temprana - HOMICIDIOS MISIONES - Año 2007

Cuadro Resumen. Total de homicidios por mes

Hechos	HOMICIDIOS DOLOSOS		HOMICIDIOS CULPOSOS EN HECHOS DE TRANSITO	
	SNIC	SAT	SNIC	SAT
Enero	3	3	15	12
Febrero	5	5	11	11
Marzo	7	7	6	6
Abril	6	6	10	10
Mayo	6	6	8	7
Junio	4	3	12	12
Julio	4	4	7	7
Agosto	2	2	11	11
Septiembre	6	6	13	13
Octubre	5	5	12	12
Noviembre	5	5	13	13
Diciembre	4	4	21	21
Total	57	56	139	135
Promedio mensual	5		12	
Tasa c/100 mil hab.	5,37		13,09	

Aclaración: Del total de los homicidios dolosos y culposos en hechos de tránsito informados en las planillas de hechos delictuosos (SNIC), se posee información detallada solamente del total que aparece en la columna del Sistema de Alerta Temprana (SAT).

Cuadro Resumen. Total de homicidios del año*

Tipo de Homicidio	Valores Absolutos	Tipos de Homicidios
Homicidios dolosos	57	<div style="text-align: right; margin-bottom: 10px;"> Homicidios culposos por otros hechos** 22% </div>  <div style="text-align: left; margin-top: 10px;"> Homicidios culposos en tránsito 55% </div> <div style="text-align: right; margin-top: 10px;"> Homicidios dolosos 23% </div>
Homicidios culposos en tránsito	139	
Homicidios culposos por otros hechos**	56	
Total de Homicidios	252	

*Los datos de este cuadro provienen de las planillas de Hechos Delictuosos

**De los Homicidios Culposos por otros hechos no se cuenta con información más detallada.

Homicidios Dolosos

MISIONES - Año 2007

Cuadro Resumen de Homicidios dolosos.

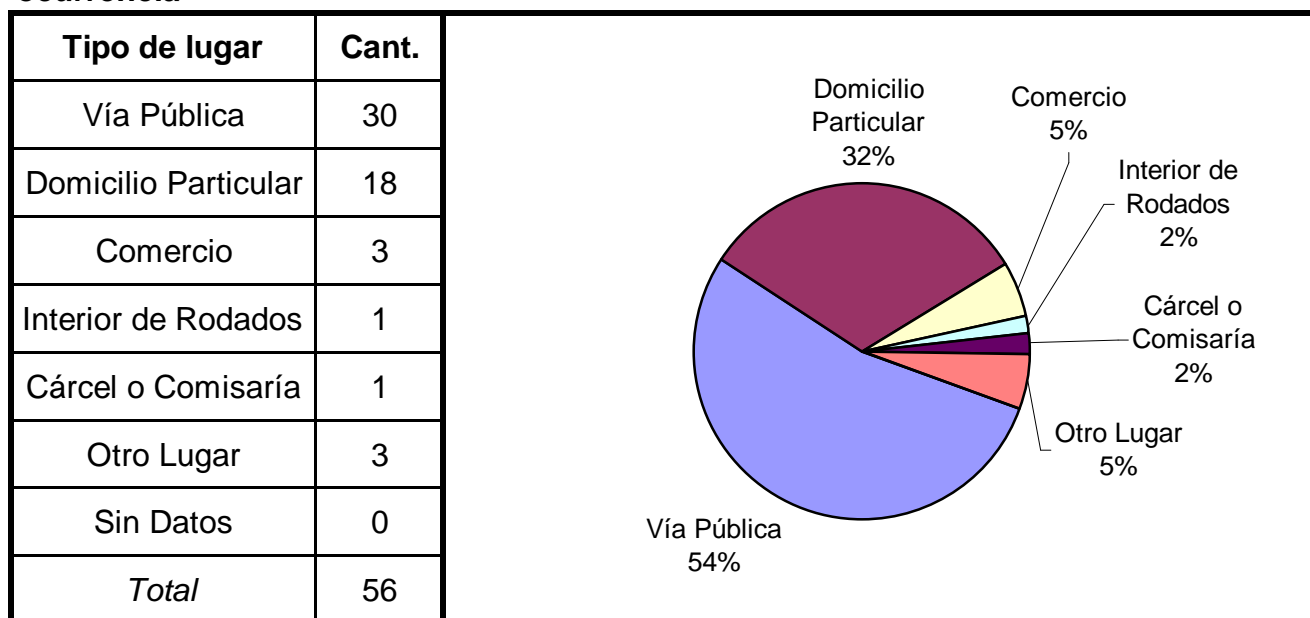
Cantidad total de hechos, de víctimas y de imputados

Homicidios dolosos	Hechos	Víctimas	Imputados
	56	56	63

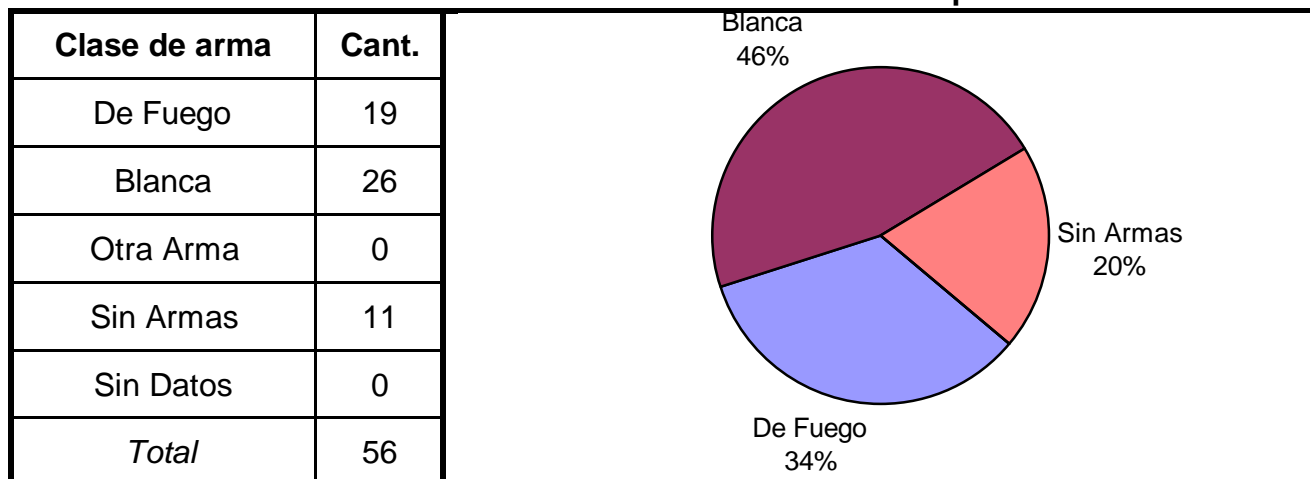
Serie hechos

En esta serie de cuadros se presenta información resumida acerca de las características del tipo de hecho homicidio doloso.

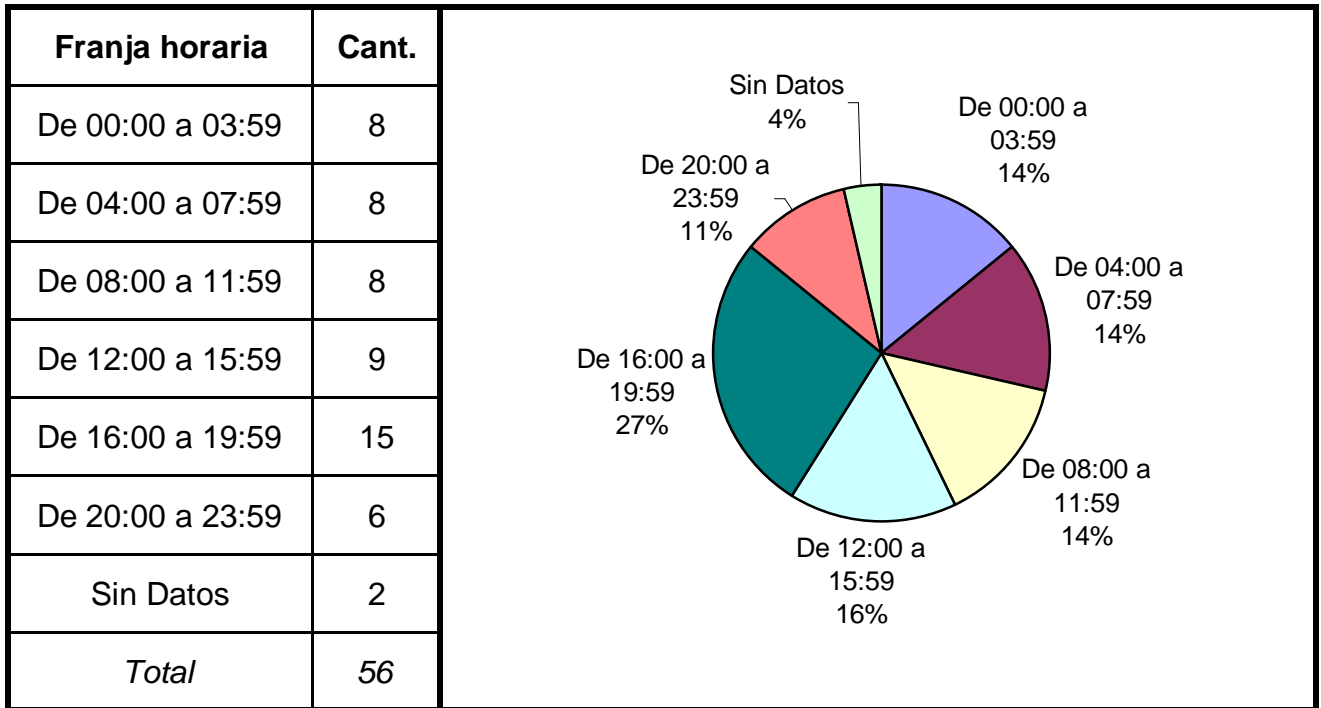
Cuadro 1. Distribución de frecuencias de homicidios dolosos por tipo de lugar de ocurrencia



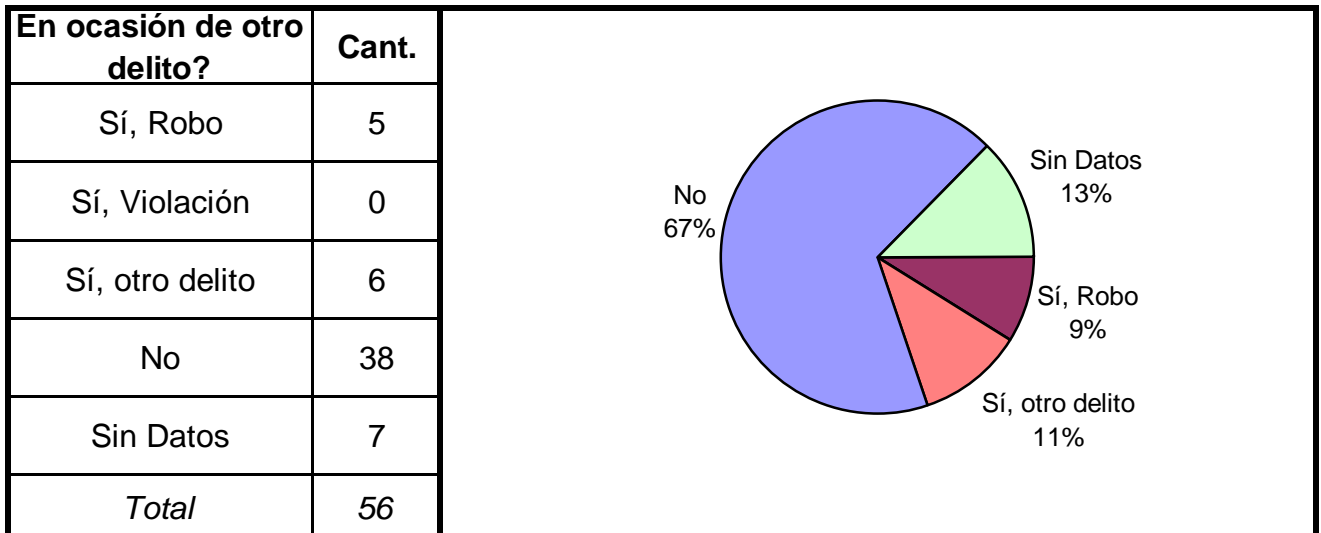
Cuadro 2. Distribución de frecuencias de homicidios dolosos por clase de arma



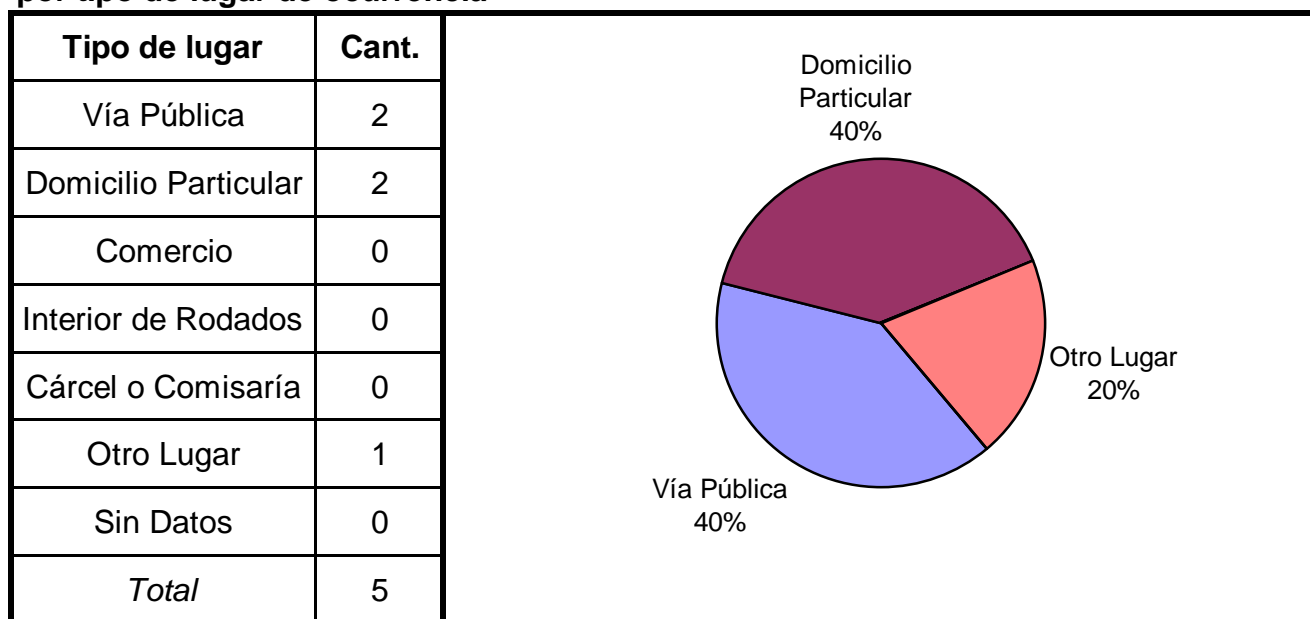
Cuadro 3. Distribución de frecuencias de homicidios dolosos por franja horaria de ocurrencia



Cuadro 4. Distribución de frecuencias de homicidios dolosos según circunstancias en que se produjeron



Cuadro 5. Distribución de frecuencias de homicidios dolosos en ocasión de robo por tipo de lugar de ocurrencia

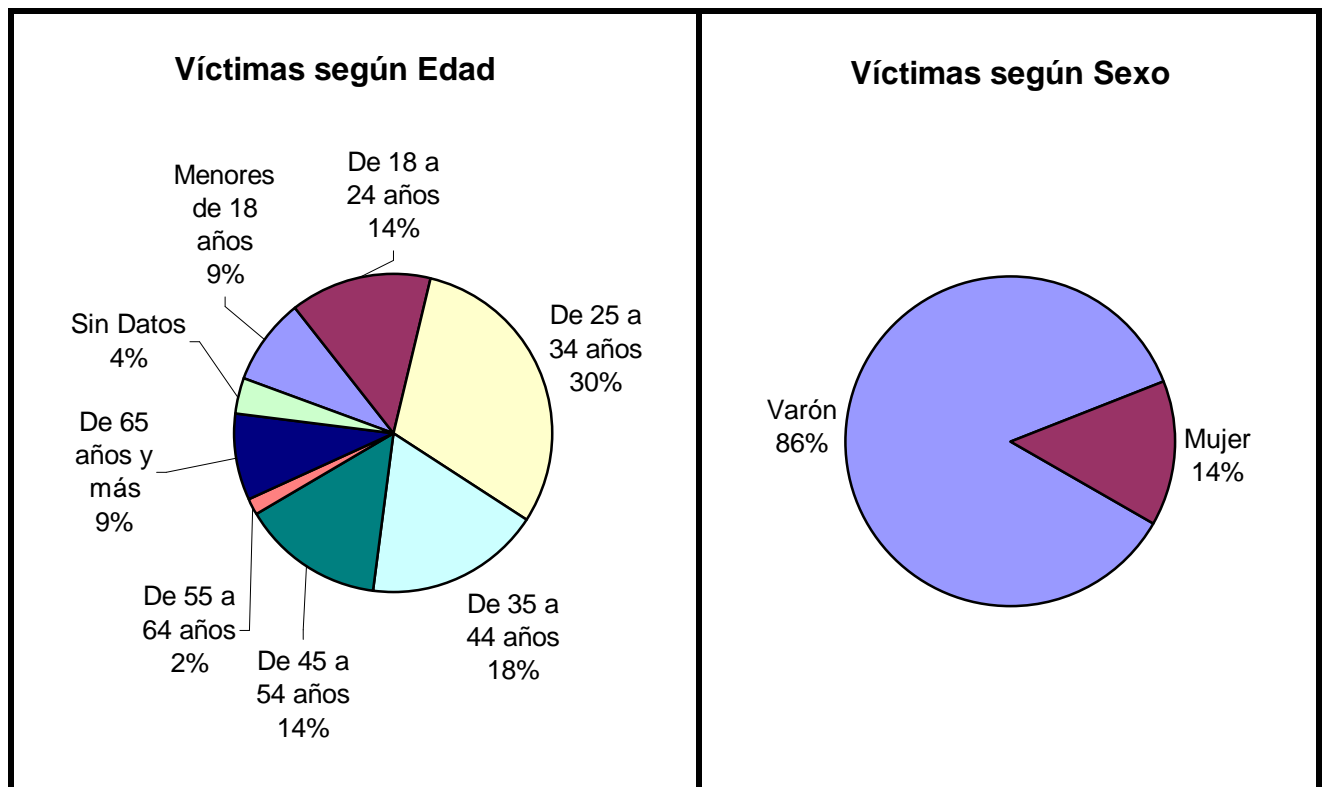


Serie personas

En esta serie de cuadros se presenta información resumida acerca de las personas involucradas en homicidios dolosos.

Cuadro 1. Víctimas de homicidios dolosos según sexo por grupo de edades

Grupo de edad	Varón	Mujer	Sin Datos	Total
Menores de 18 años	2	3	0	5
De 18 a 24 años	8	0	0	8
De 25 a 34 años	16	1	0	17
De 35 a 44 años	8	2	0	10
De 45 a 54 años	7	1	0	8
De 55 a 64 años	1	0	0	1
De 65 años y más	4	1	0	5
Sin Datos	2	0	0	2
<i>Total</i>	<i>48</i>	<i>8</i>	<i>0</i>	<i>56</i>

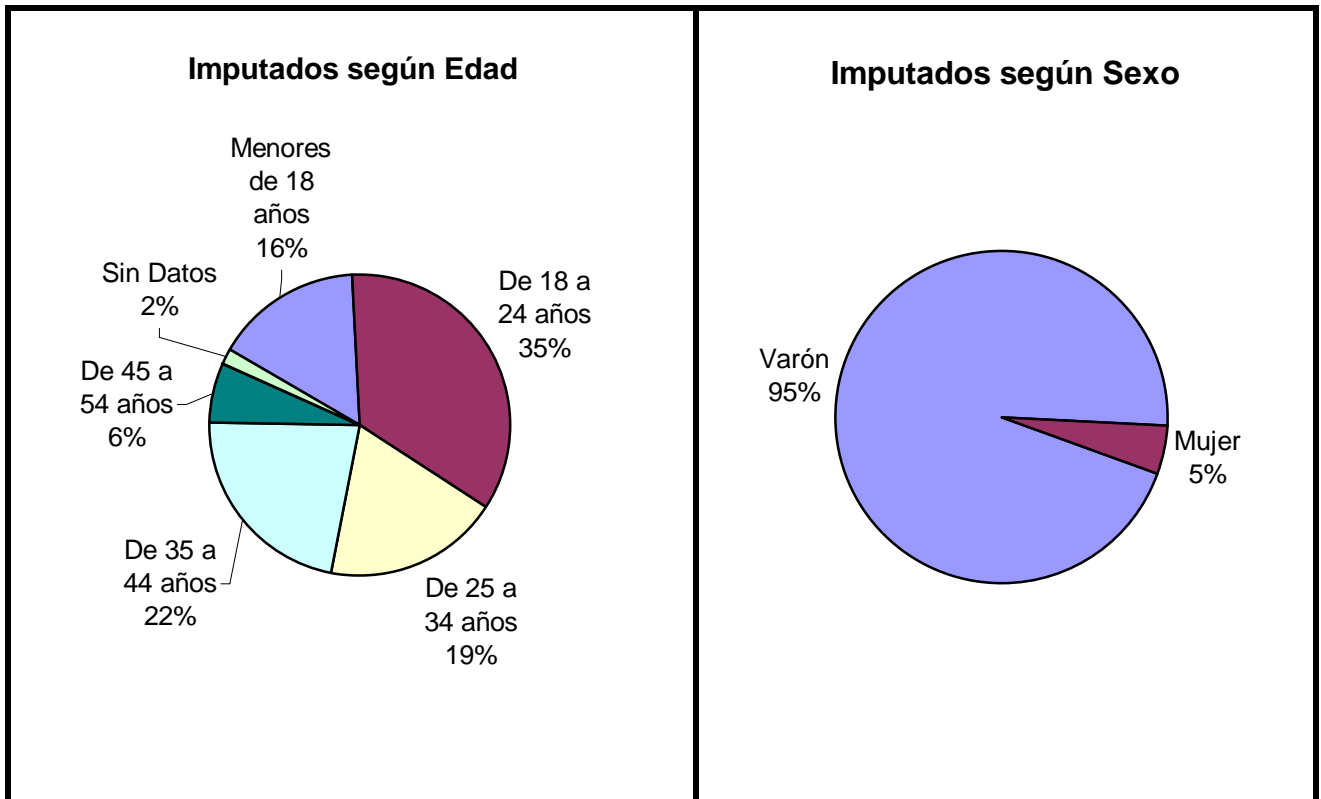


Cuadro 2. Víctimas de homicidios dolosos según clase de víctima

Clase de Víctima	Cant.	
Civil	56	
Policía en Servicio	0	
Policía fuera de Servicio	0	
Seguridad Privada	0	
Otra fuerza de seguridad	0	
Sin Datos	0	
<i>Total</i>	<i>56</i>	

Cuadro 3. Imputados de homicidios dolosos según sexo por grupo de edades

Grupo de edad	Varón	Mujer	Sin Datos	Total
Menores de 18 años	9	1	0	10
De 18 a 24 años	22	0	0	22
De 25 a 34 años	10	2	0	12
De 35 a 44 años	14	0	0	14
De 45 a 54 años	4	0	0	4
De 55 a 64 años	0	0	0	0
De 65 años y más	0	0	0	0
Sin Datos	1	0	0	1
<i>Total</i>	<i>60</i>	<i>3</i>	<i>0</i>	<i>63</i>



Cuadro 4. Imputados de homicidios dolosos según clase de imputado

Clase de Imputado	Cant.
Civil	62
Policía en Servicio	0
Policía fuera de Servicio	0
Seguridad Privada	0
Otra fuerza de seguridad	1
Sin Datos	0
<i>Total</i>	<i>63</i>

A pie chart illustrating the distribution of charged individuals in homicide cases. The chart is divided into two segments: a large blue segment representing 'Civil' at 98%, and a very small dark red segment representing 'Otra fuerza de seguridad' at 2%.

Homicidios Culposos en Hechos de Tránsito

MISIONES - Año 2007

Cuadro Resumen de Homicidios culposos en hechos de tránsito.

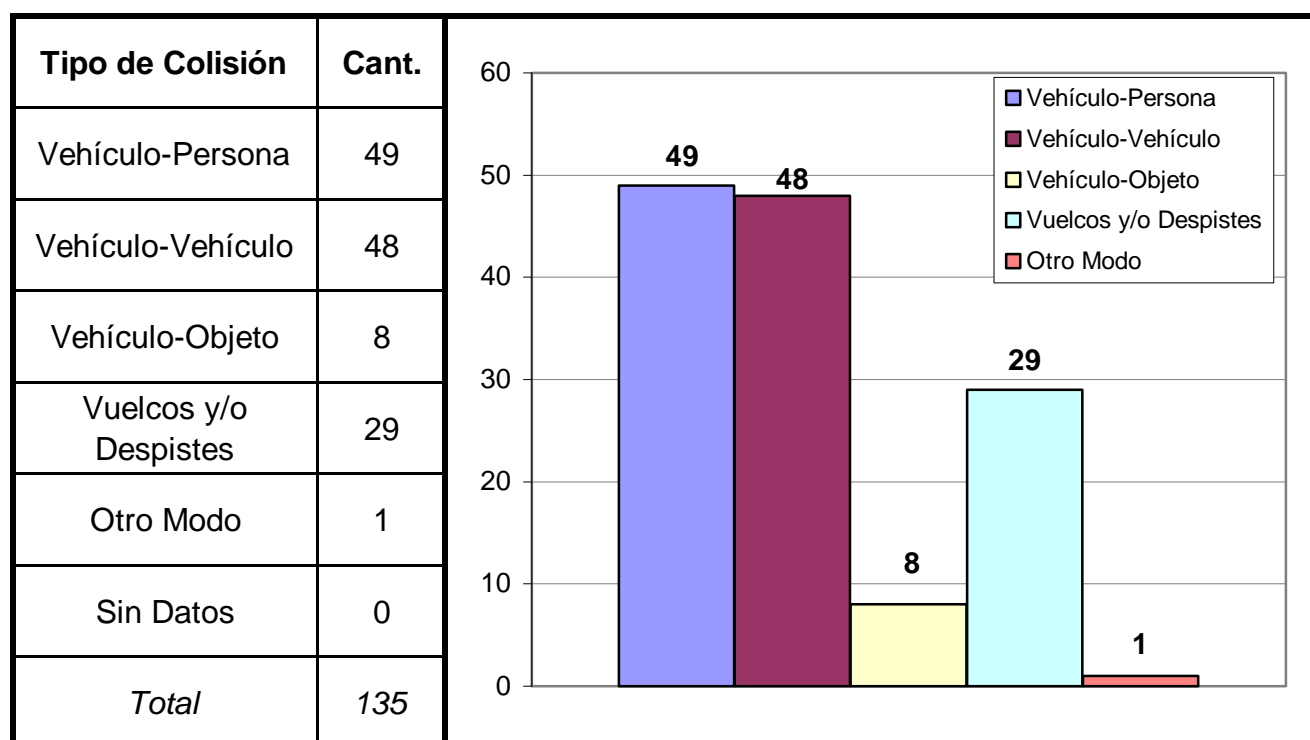
Cantidad total de hechos, de víctimas y de imputados.

Homicidios Culposos en Hechos de Tránsito	Hechos	Víctimas	Imputados
	135	153	97

Serie hechos

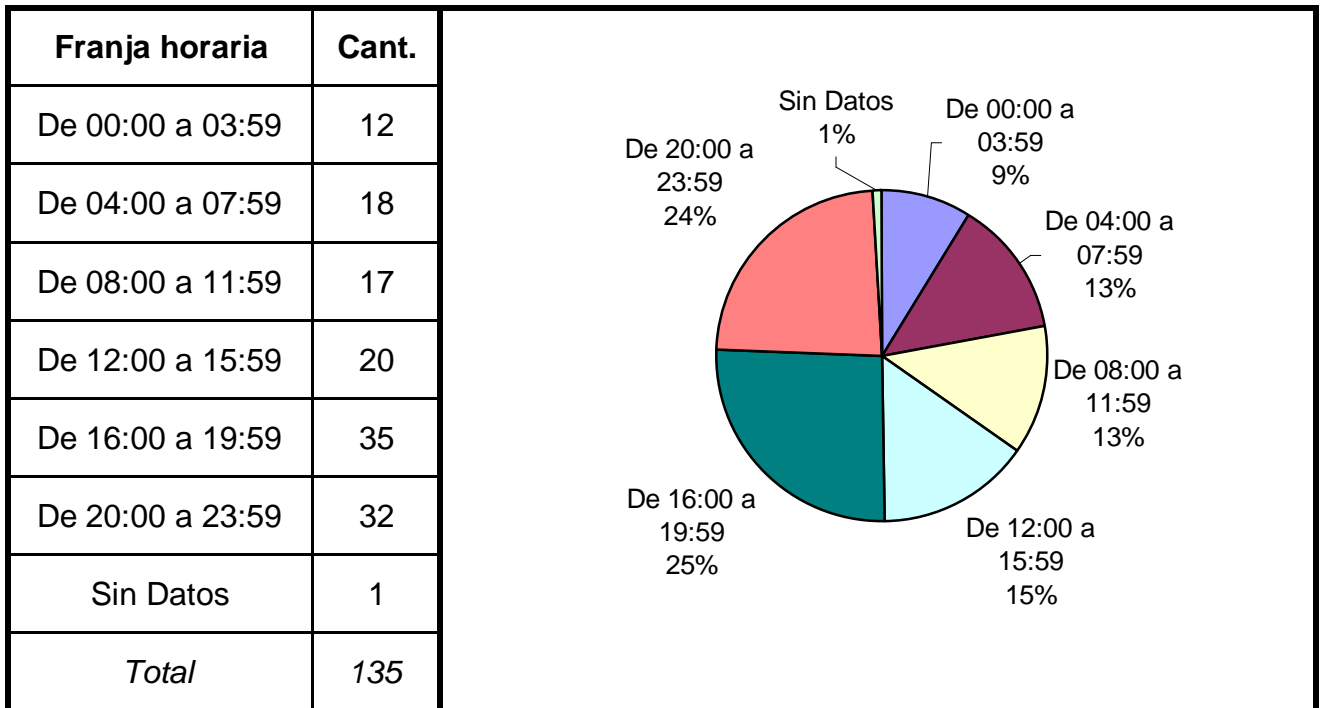
En esta serie de cuadros se presenta información resumida acerca de las características del tipo de hecho homicidio culposo en hecho de tránsito.

Cuadro 1. Distribución de frecuencias de homicidios culposos en hecho de tránsito por tipo de colisión

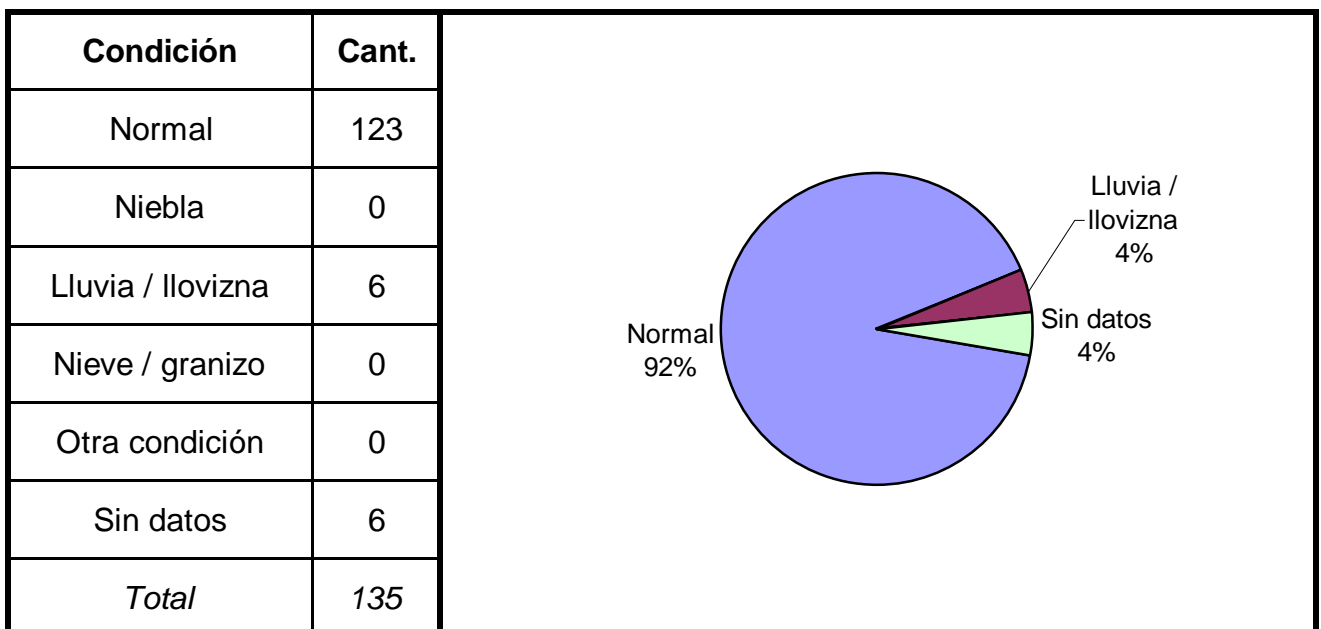


(Aclaración: el total de tipos de colisión puede no coincidir con el total de hechos debido a que las categorías consideradas no son excluyentes de modo que se puede dar más de una modalidad por hecho)

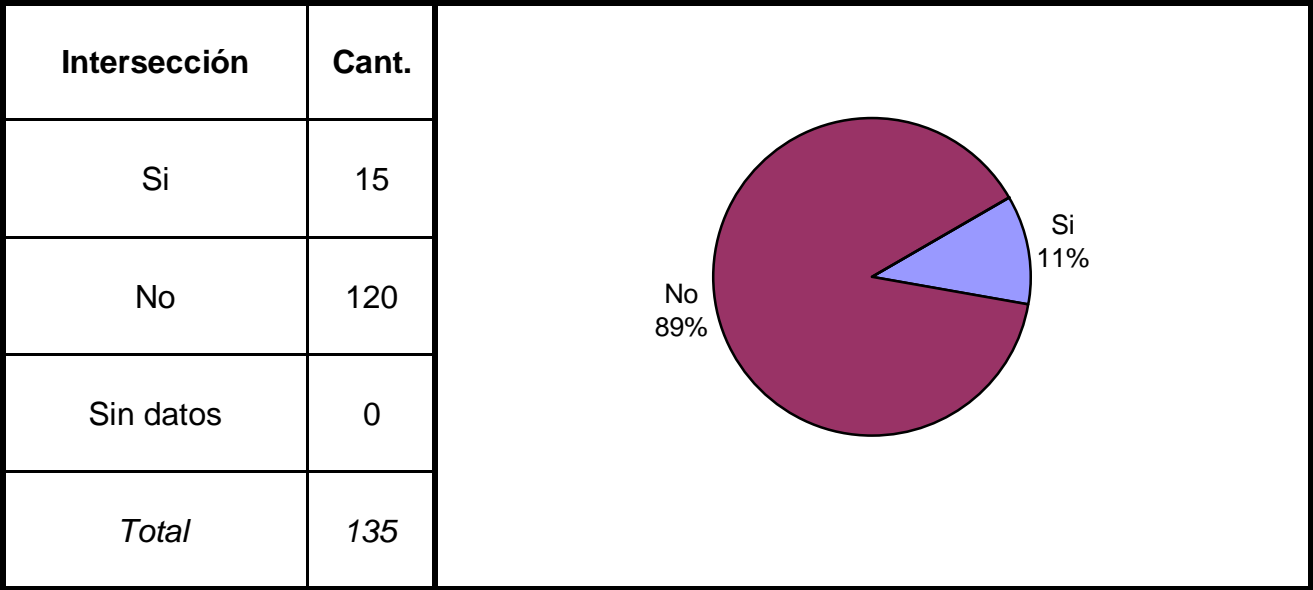
Cuadro 2. Distribución de frecuencias de homicidios culposos en hechos de tránsito por franja horaria de ocurrencia



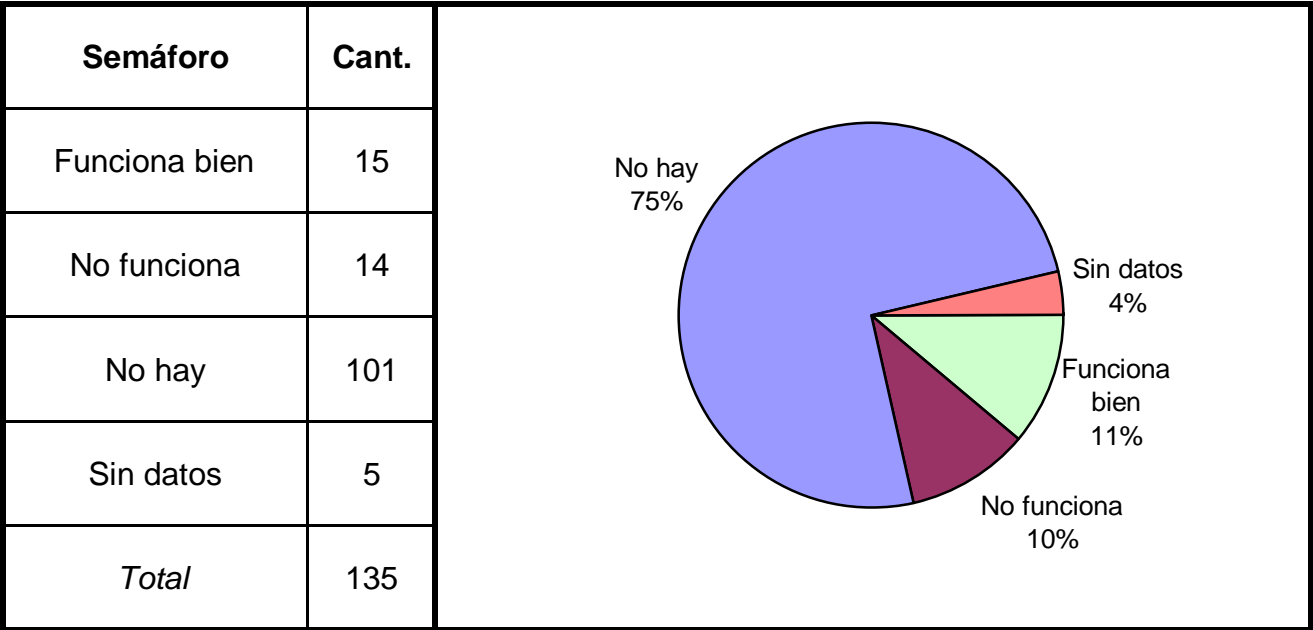
Cuadro 3. Distribución de frecuencias de homicidios culposos en hechos de tránsito según condiciones climáticas



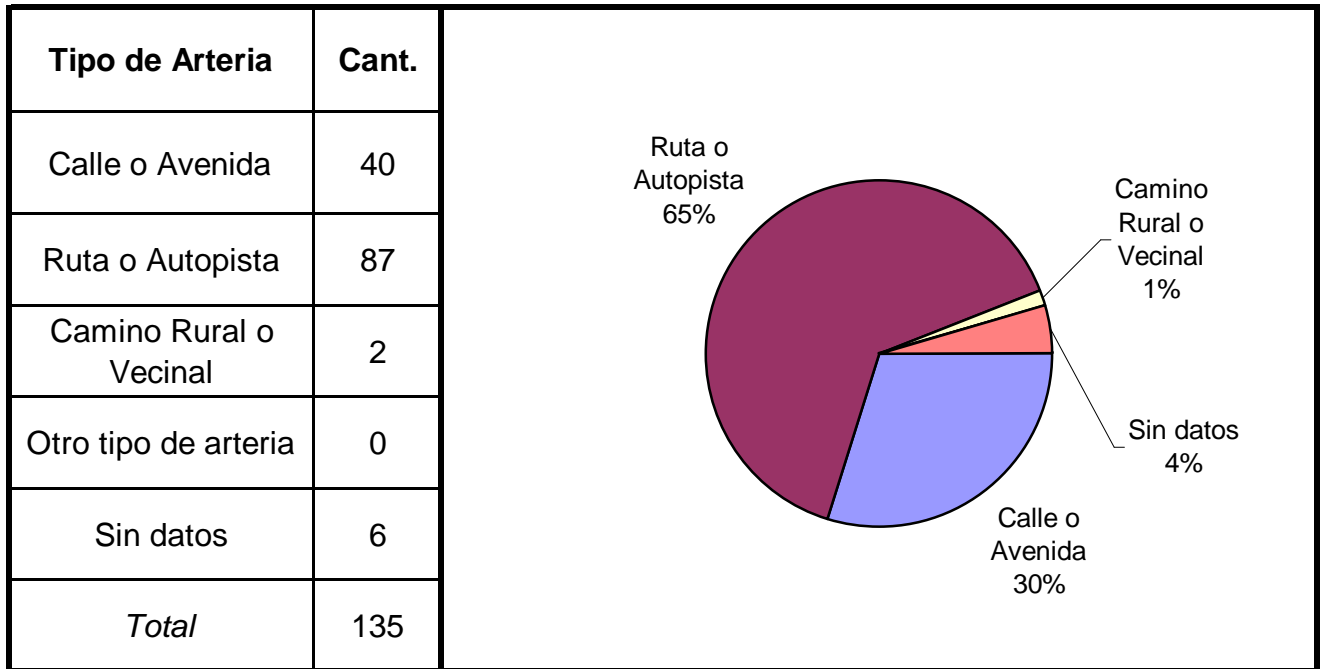
Cuadro 4. Distribución de frecuencias de homicidios culposos en hechos de tránsito según se trate de hechos ocurridos en intersección de calles



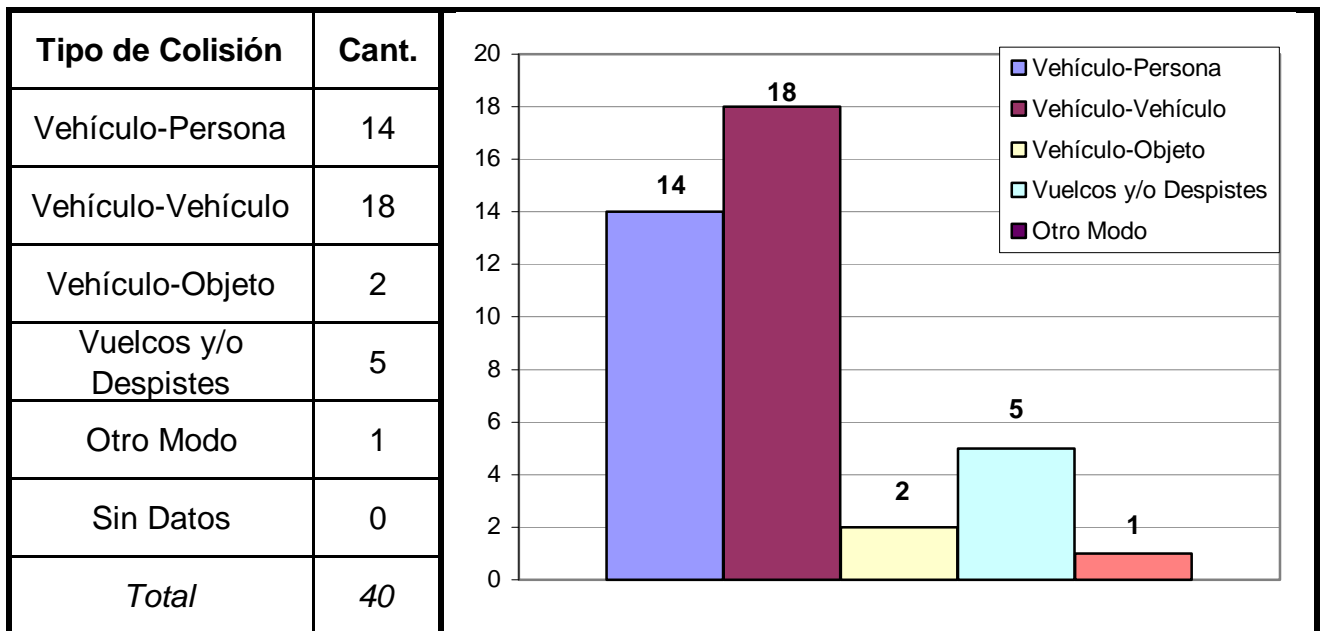
Cuadro 5. Distribución de frecuencias de homicidios culposos en hechos de tránsito según existencia y/o funcionamiento de semáforo



Cuadro 6. Distribución de frecuencias de homicidios culposos en hechos de tránsito según tipo de arteria

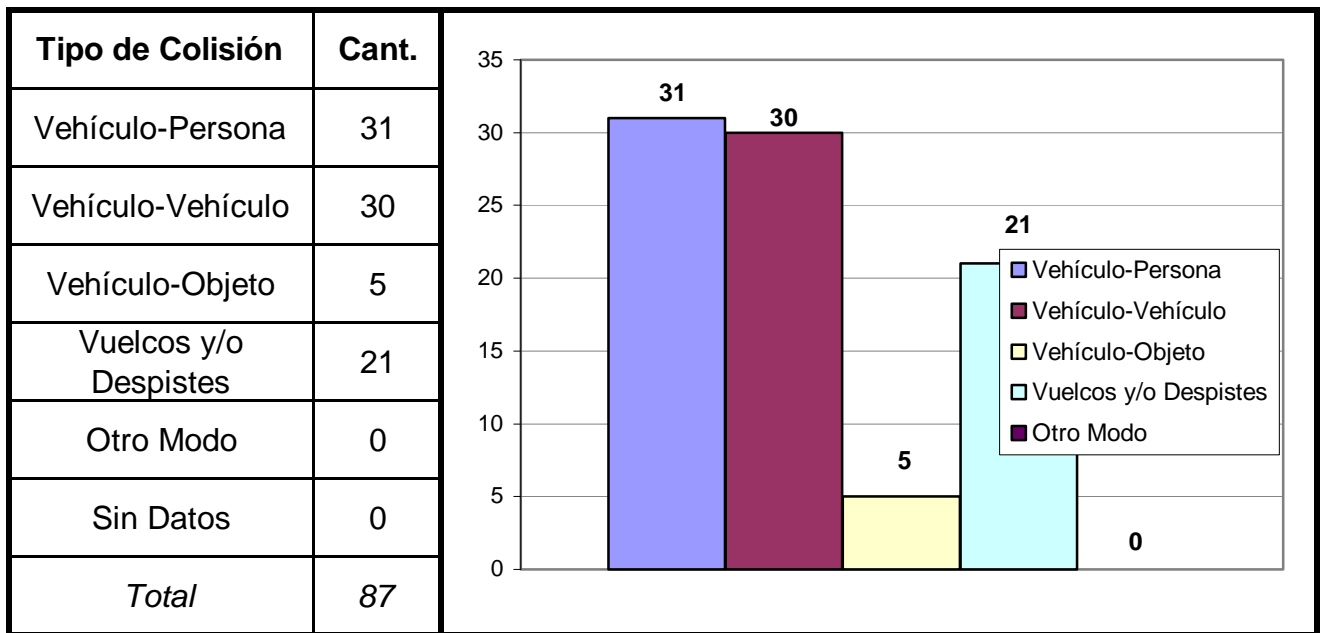


Cuadro 7. Modo de producción de los hechos ocurridos en Calle o Avenida



(Aclaración: el total de tipos de colisión puede no coincidir con el total de hechos debido a que las categorías consideradas no son excluyentes de modo que se puede dar más de una modalidad por hecho)

Cuadro 8. Modo de producción de los hechos ocurridos en Rutas o Autopistas



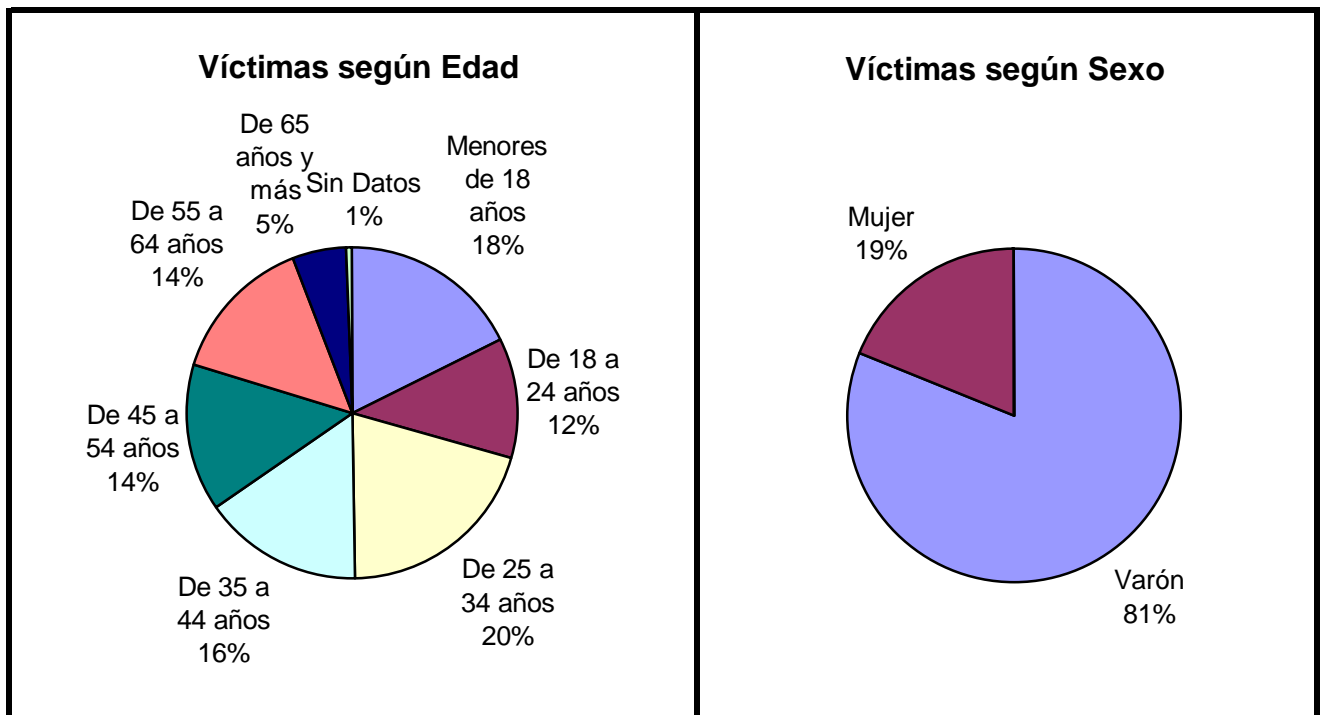
(Aclaración: el total de tipos de colisión puede no coincidir con el total de hechos debido a que las categorías consideradas no son excluyentes de modo que se puede dar más de una modalidad por hecho)

Serie personas

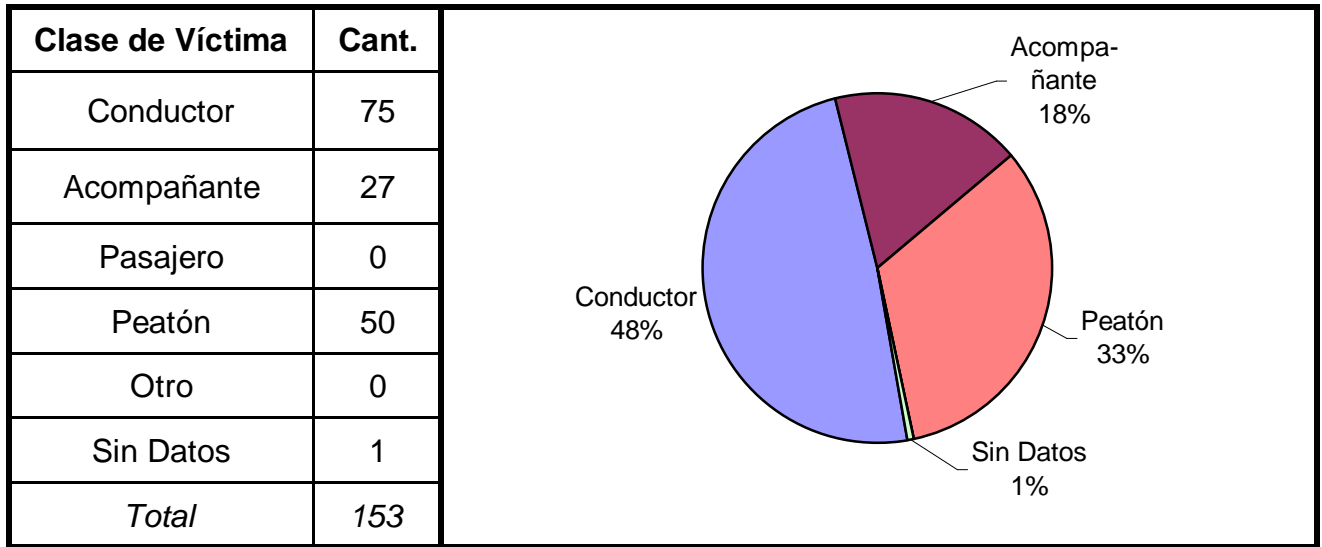
En esta serie de cuadros se presenta información resumida acerca de las personas involucradas en homicidios culposos en hechos de tránsito.

Cuadro 1. Víctimas de homicidios culposos en hechos de tránsito según sexo por grupo de edades

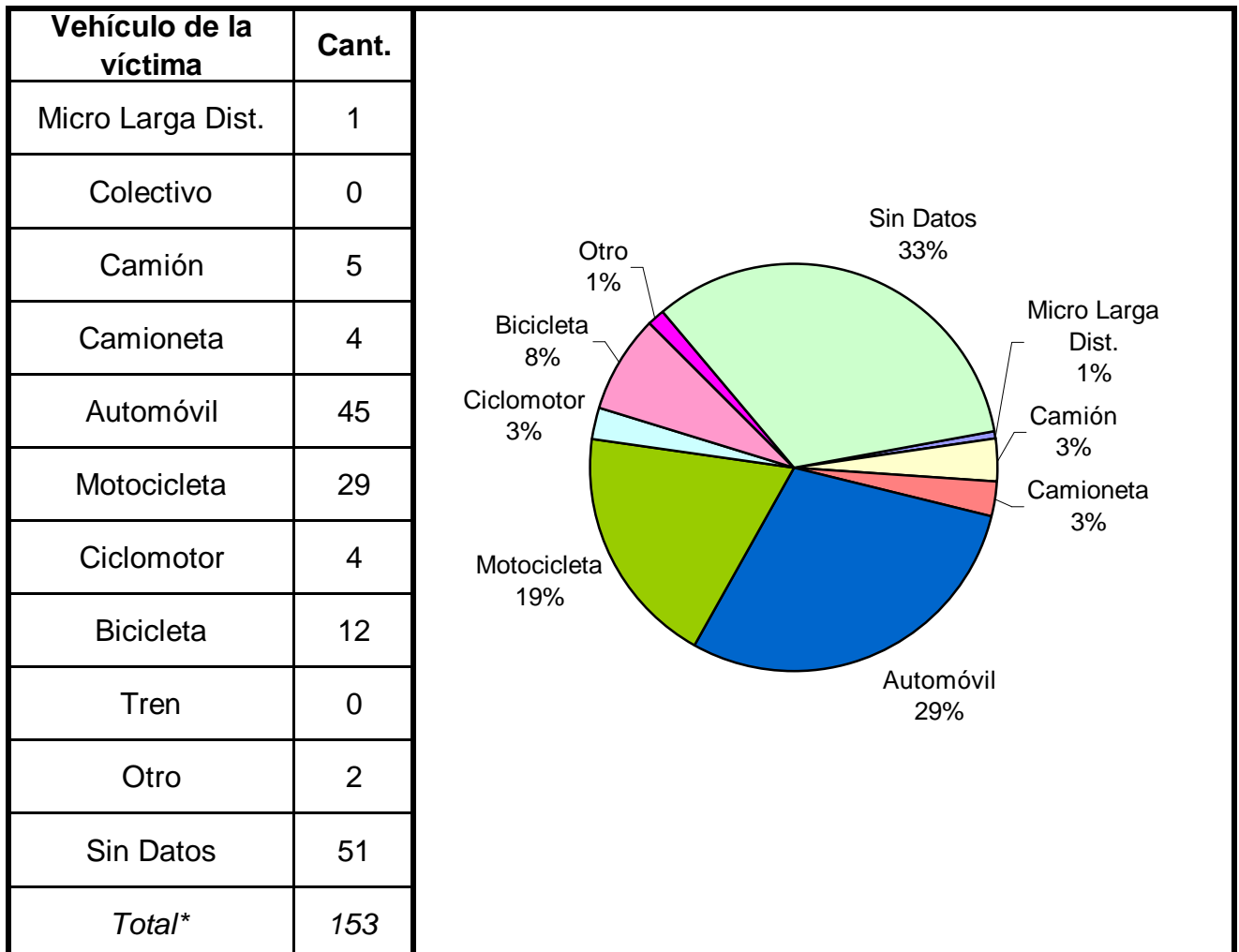
Grupo de edad	Varón	Mujer	Sin Datos	Total
Menores de 18 años	18	9	0	27
De 18 a 24 años	14	4	0	18
De 25 a 34 años	25	6	0	31
De 35 a 44 años	23	1	0	24
De 45 a 54 años	19	3	0	22
De 55 a 64 años	19	3	0	22
De 65 años y más	5	3	0	8
Sin Datos	1	0	0	1
Total	124	29	0	153



Cuadro 2. Clase de víctima



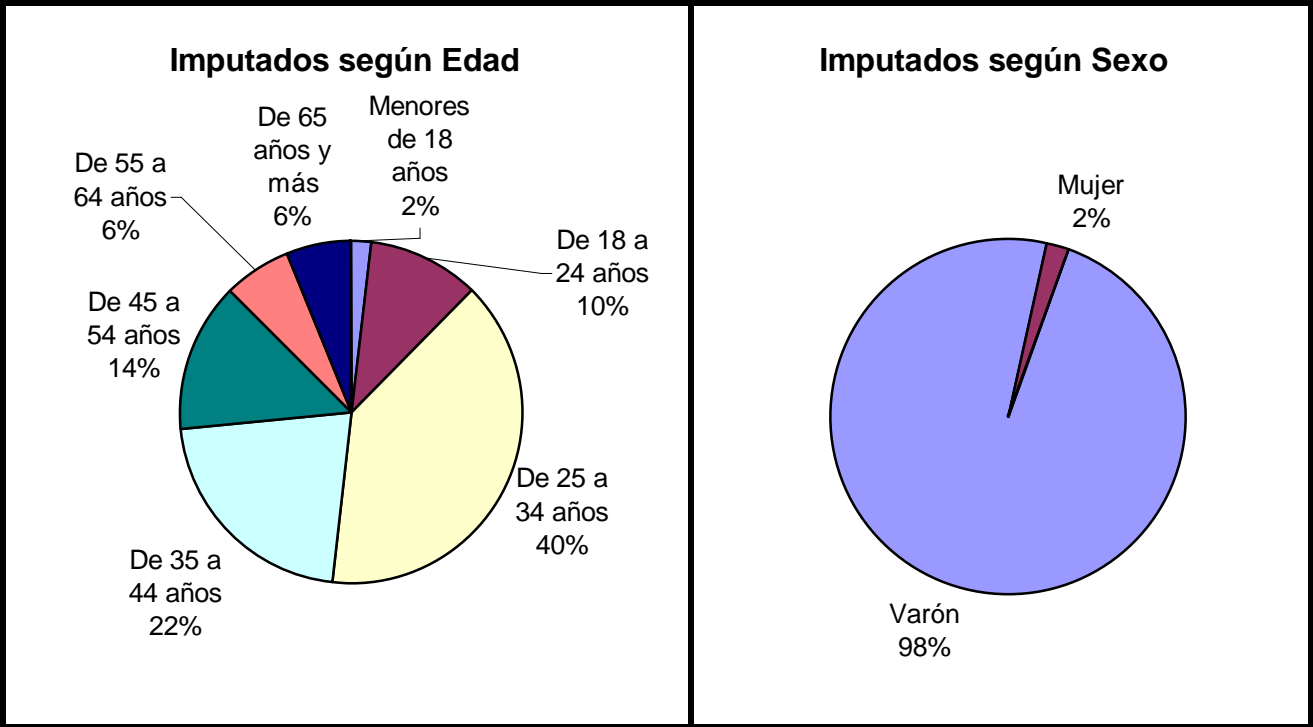
Cuadro 3. Tipo de vehículo de la víctima



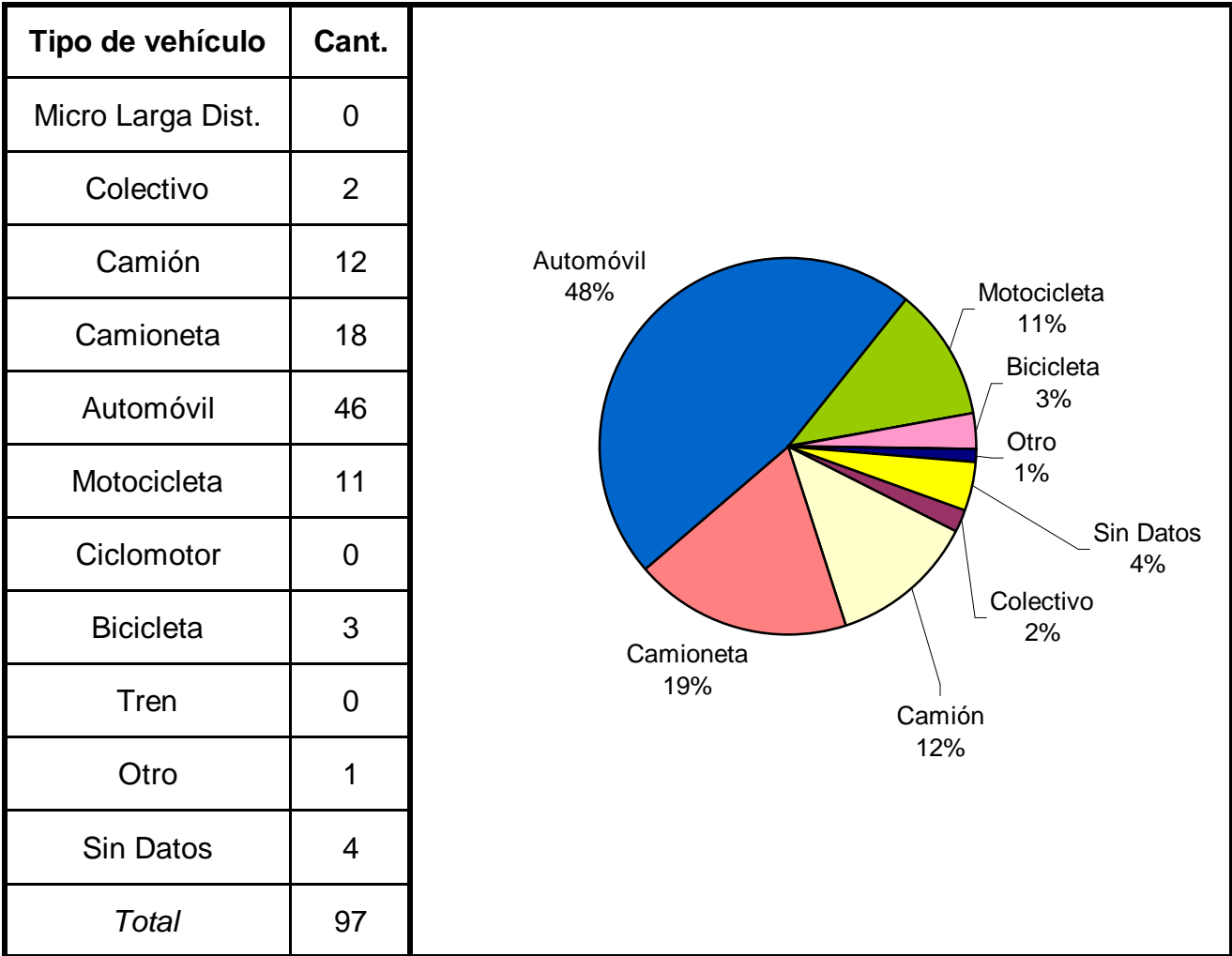
* Se encuentran excluidos los peatones

Cuadro 4. Imputados de homicidios culposos en hechos de tránsito según sexo por grupo de edades

Grupo de edad	Varón	Mujer	Sin Datos	Total
Menores de 18 años	2	0	0	2
De 18 a 24 años	9	1	0	10
De 25 a 34 años	37	1	0	38
De 35 a 44 años	21	0	0	21
De 45 a 54 años	14	0	0	14
De 55 a 64 años	6	0	0	6
De 65 años y más	6	0	0	6
Sin Datos	0	0	0	0
<i>Total</i>	<i>95</i>	<i>2</i>	<i>0</i>	<i>97</i>



Cuadro 5. Tipo de vehículo del imputado



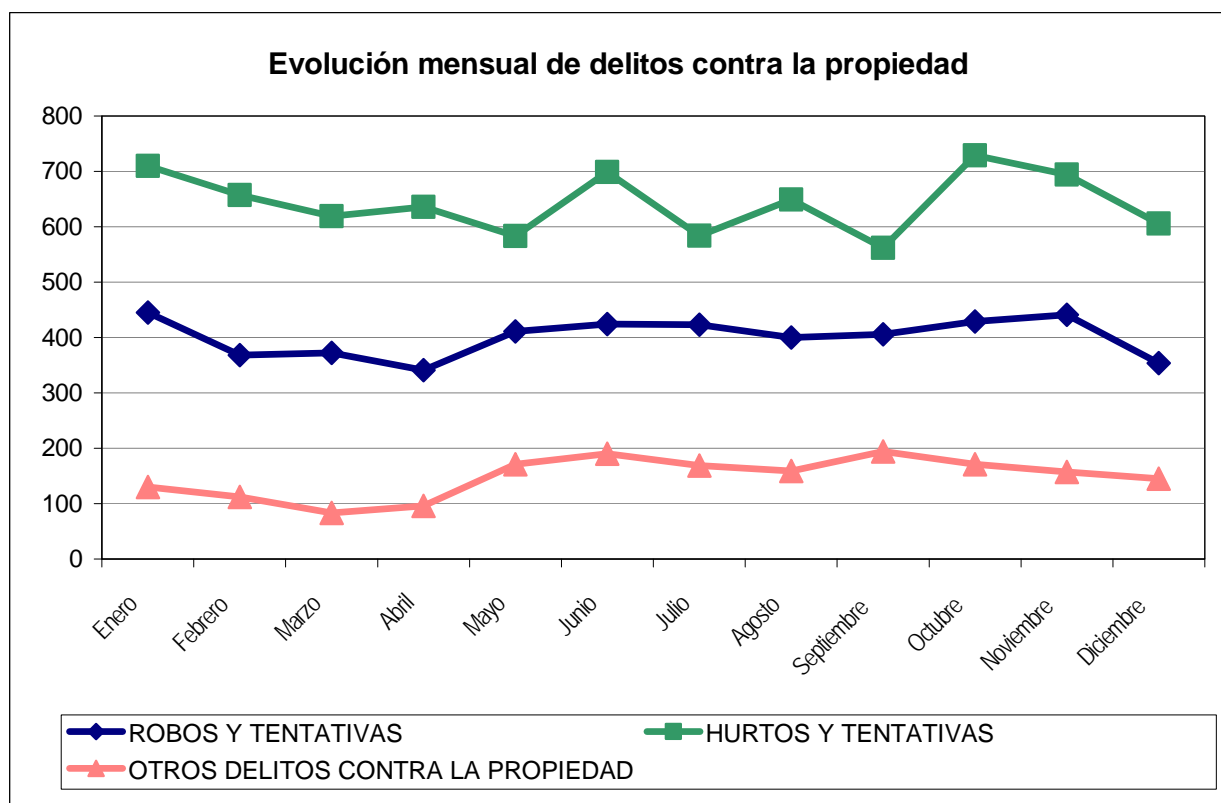
Reporte Anual del SAT - DELITOS CONTRA LA PROPIEDAD

MISIONES - Año 2007

Cuadro Resumen. Total de delitos contra la propiedad por mes

Hechos	ROBOS Y TENTATIVAS		HURTOS Y TENTATIVAS		OTROS DELITOS CONTRA LA PROPIEDAD	
	SNIC	SAT	SNIC	SAT	SNIC	SAT
Enero	445	445	710	706	130	120
Febrero	368	438	657	606	112	104
Marzo	372	369	619	620	83	81
Abril	341	367	636	628	96	88
Mayo	411	408	583	581	171	160
Junio	424	426	699	700	190	171
Julio	423	459	584	646	169	129
Agosto	400	393	649	651	159	150
Septiembre	406	406	562	562	194	183
Octubre	429	417	729	710	171	160
Noviembre	441	444	694	694	157	186
Diciembre	354	354	606	608	145	131
Total	4,814	4,926	7,728	7,712	1,777	1,663
Promedio	401		644		148	
Tasa c/100 mil hab.	453.47		727.96		167.39	

Aclaración: El sistema de alerta temprana (SAT) de delitos contra la propiedad se implementó a partir del año 2001. Es posible encontrar algunas inconsistencias en la información enviada por la policía que no han podido subsanarse.



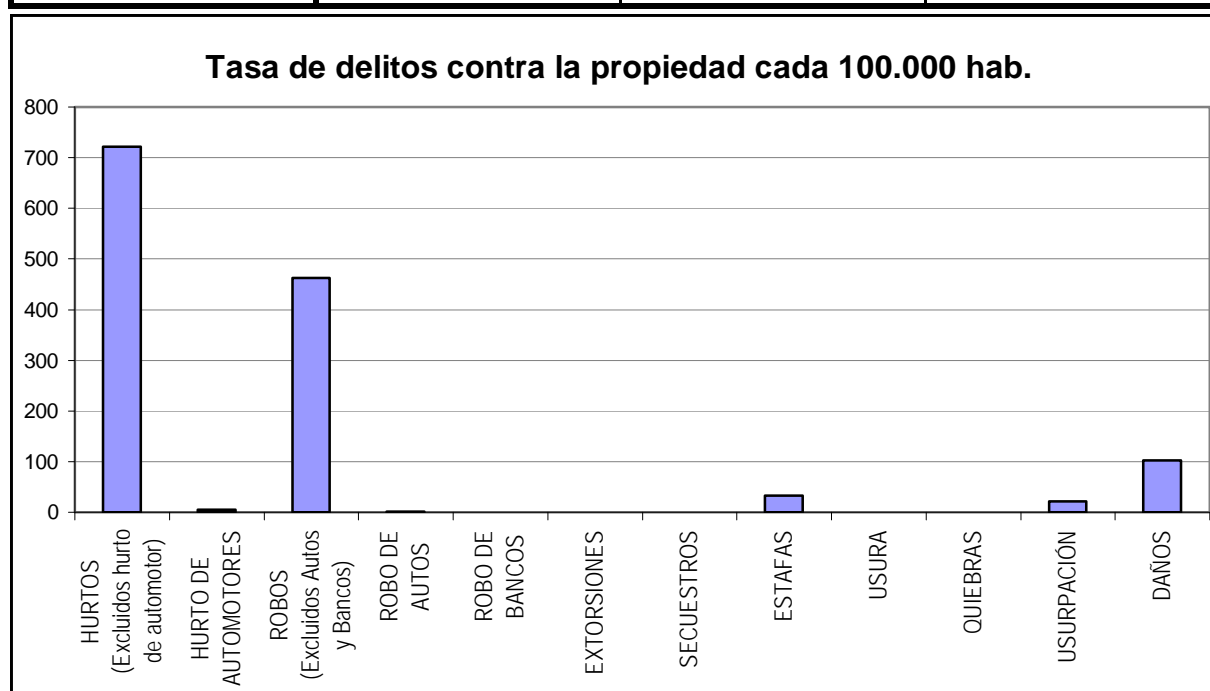
Reporte Anual del SAT - Delitos contra la Propiedad

MISIONES - Año 2007

Cuadro Resumen de Delitos contra la Propiedad

Cantidad de hechos, tasa cada 100.000 habitantes y porcentaje respecto del total

<i>Delitos contra la Propiedad</i>	Hechos	Tasa c/ 100.000 hab.	Porcentaje
HURTOS (Excluidos hurto de automotor)	7,659	721.46	53.6%
HURTO DE AUTOMOTORES	53	4.99	0.4%
ROBOS (Excluidos Autos y Bancos)	4,911	462.61	34.3%
ROBO DE AUTOS	15	1.41	0.1%
ROBO DE BANCOS	0	0.00	0.0%
EXTORSIONES	0	0.00	0.0%
SECUESTROS	0	0.00	0.0%
ESTAFAS	347	32.69	2.4%
USURA	0	0.00	0.0%
QUIEBRAS	0	0.00	0.0%
USURPACIÓN	223	21.01	1.6%
DAÑOS	1,093	102.96	7.6%
Total de delitos contra la	14,301	1,347.13	100%

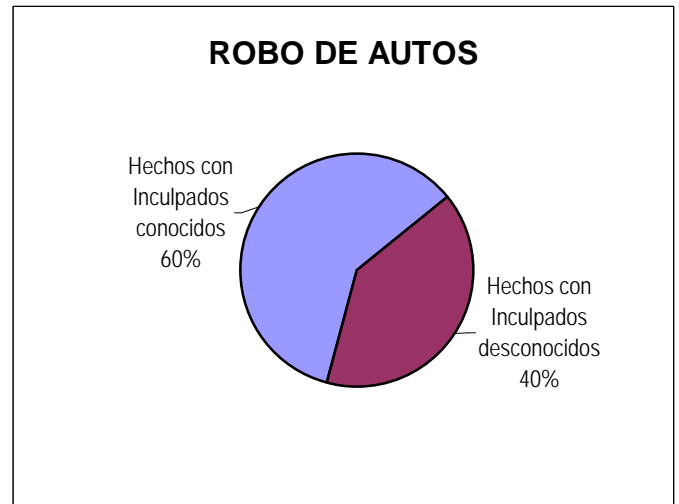
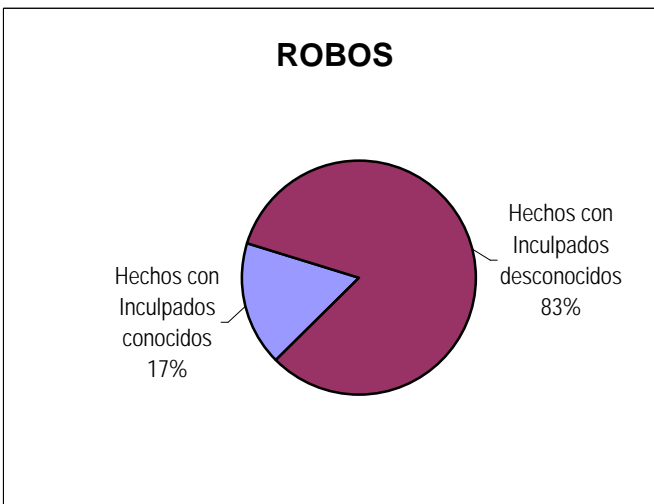


Reporte Anual del SAT - Delitos contra la Propiedad

MISIONES - Año 2007

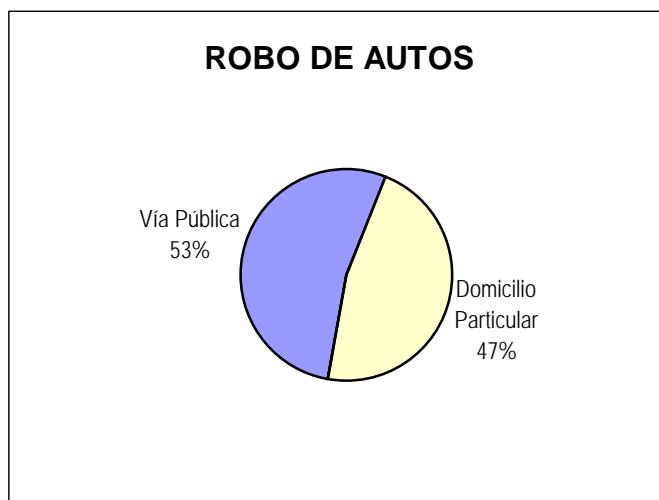
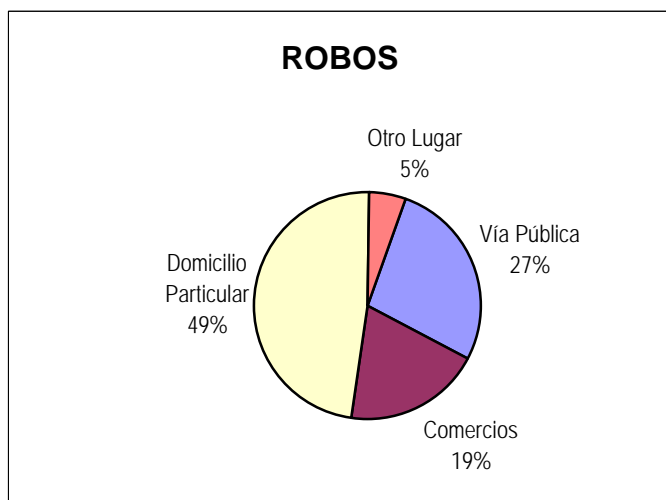
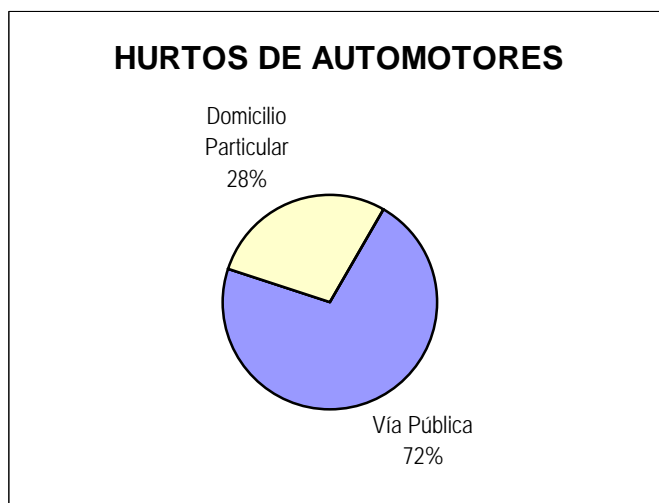
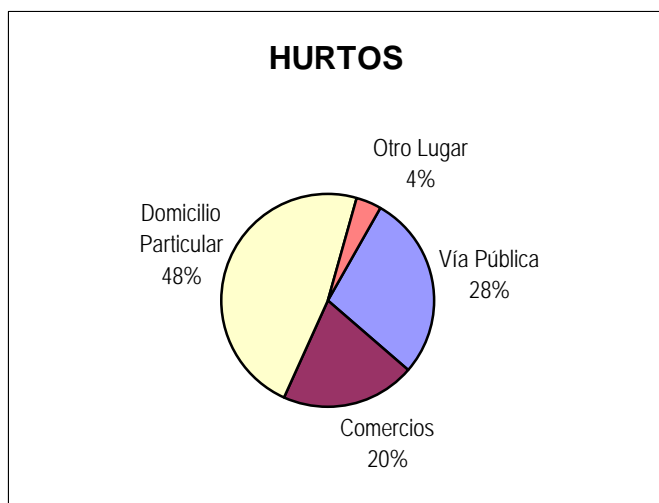
Distribución de hurto, hurto de automotores, robo, robo de banco y robo de automotores según inculpados conocidos, desconocidos y total

Delitos	Hechos con Inculpados conocidos	<i>Tasa cada 100.000 hab.</i>	Hechos con Inculpados desconocidos	<i>Tasa cada 100.000 hab.</i>	Cantidad Total de Hechos	<i>Tasa cada 100.000 hab.</i>
HURTOS (Excluidos hurto de automotor)	1.347	126,89	6.312	594,58	7.659	721,46
HURTO DE AUTOMOTORES	30	2,83	23	2,17	53	4,99
ROBOS (Excluidos Autos y Bancos)	843	79,41	4.068	383,20	4.911	462,61
ROBO DE AUTOS	9	0,85	6	0,57	15	1,41
ROBO DE BANCOS	0	0,00	0	0,00	0	0,00



Distribución de hurto, hurto de automotores, robo y robo de automotores según tipo de lugar

Delitos	Vía Pública	Comercios	Domicilio Particular	Otro Lugar	Cantidad Total de Hechos
HURTOS (Excluidos hurto de automotor)	2.135	1.548	3.658	299	7.640
HURTO DE AUTOMOTORES	38	0	15	0	53
ROBOS (Excluidos Autos y Bancos)	1.338	945	2.351	261	4.895
ROBO DE AUTOS	8	0	7	0	15

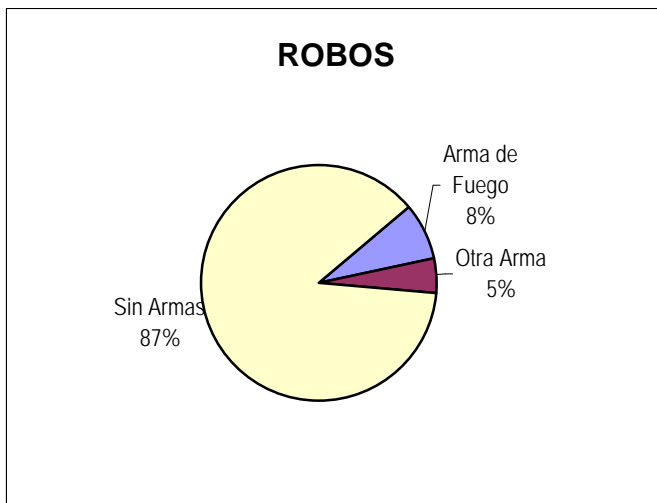


Distribución de hurto, hurto de automotores, robo y robo de automotores según horario

Delitos	De 0 a 05:59 hs	De 6 a 11:59 hs	De 12 a 17:59 hs	De 18 a 23:59 hs	Cantidad Total de Hechos
HURTOS (Excluidos hurto de automotor)	0	2	0	0	2
HURTO DE AUTOMOTORES	0	0	0	0	0
ROBOS (Excluidos Autos y Bancos)	2	0	0	0	2
ROBO DE AUTOS	0	0	0	0	0
ROBO DE BANCOS	0	0	0	0	0

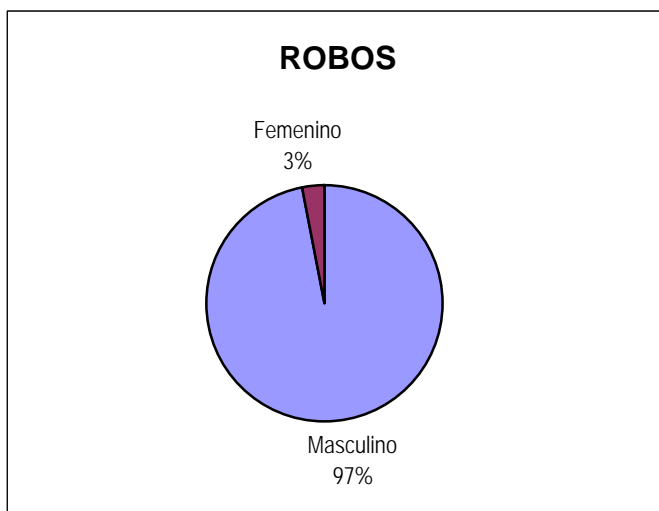
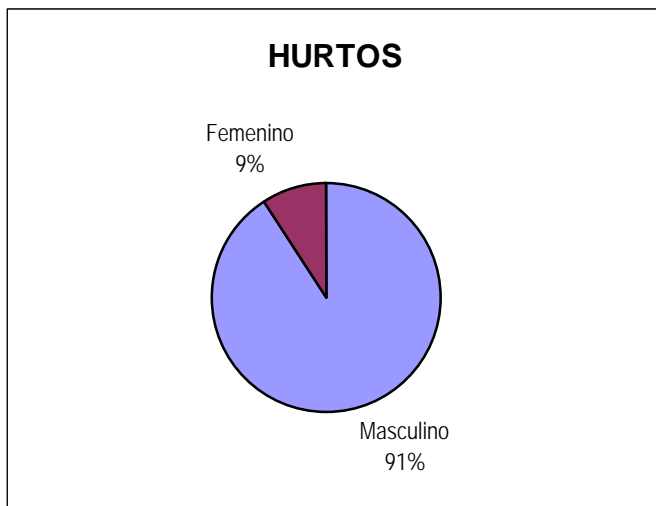
Distribución de robo y robo de automotores según arma

Delitos	Arma de Fuego	Otra Arma	Sin Armas	Cantidad Total de Hechos
ROBOS (Excluidos Autos y Bancos)	378	233	4.254	4.865
ROBO DE AUTOS	0	0	14	14
ROBO DE BANCOS	0	0	0	0



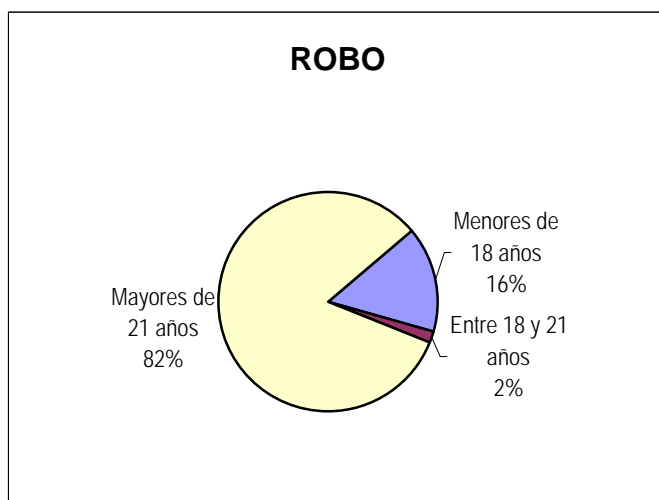
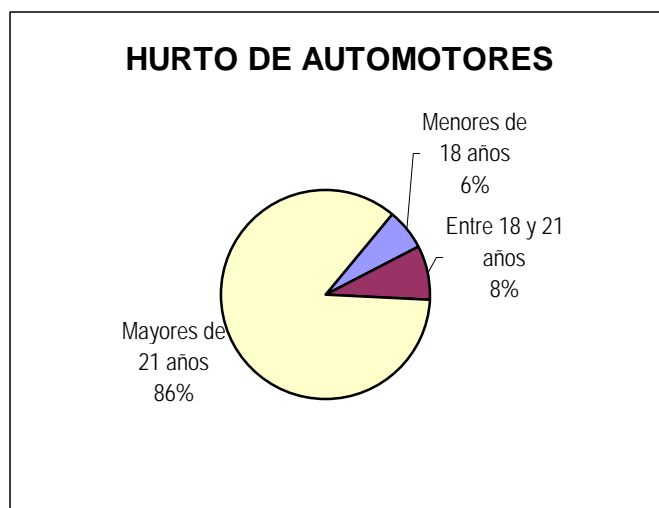
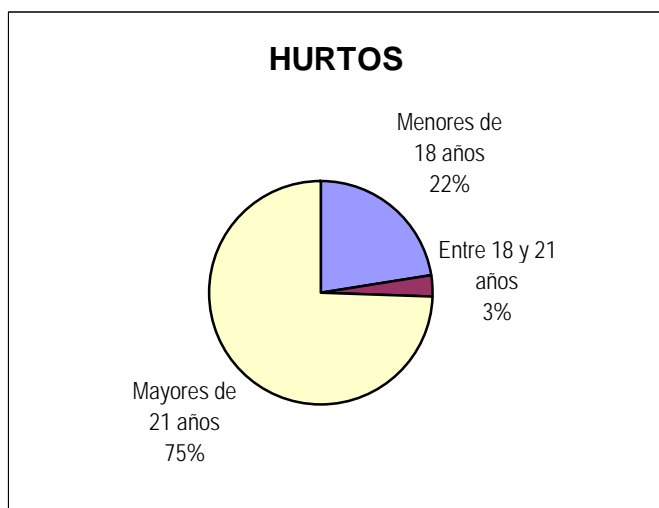
Distribución de inculpados conocidos según sexo

Delitos	Masculino	Femenino	Cantidad Total de Inculpados conocidos
HURTOS (Excluidos hurto de automotor)	3.754	376	4.130
HURTO DE AUTOMOTORES	44	0	44
ROBOS (Excluidos Autos y Bancos)	1.814	55	1.869
ROBO DE AUTOS	10	0	10
ROBO DE BANCOS	0	0	0



Distribución de inculpados conocidos según grupos de edad

Delitos	Menores de 18 años	Entre 18 y 21 años	Mayores de 21 años	Cantidad Total de Inculpados conocidos
HURTOS (Excluidos hurto de automotor)	918	127	3.037	4.082
HURTO DE AUTOMOTORES	3	4	41	48
ROBOS (Excluidos Autos y Bancos)	287	29	1.517	1.833
ROBO DE AUTOS	0	0	10	10
ROBO DE BANCOS	0	0	0	0

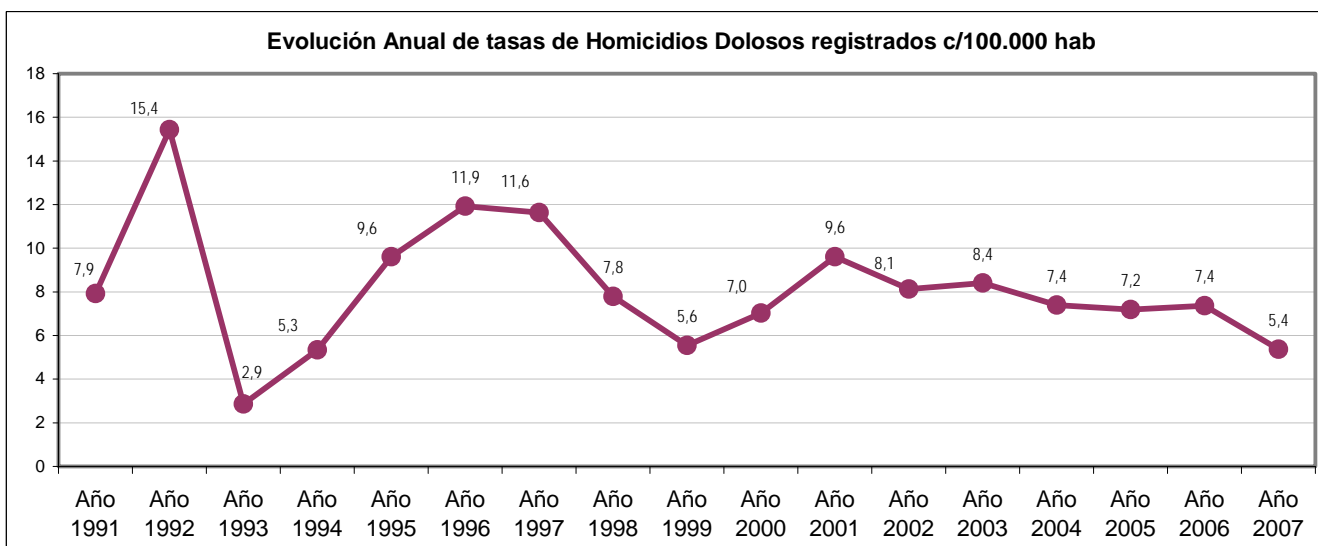
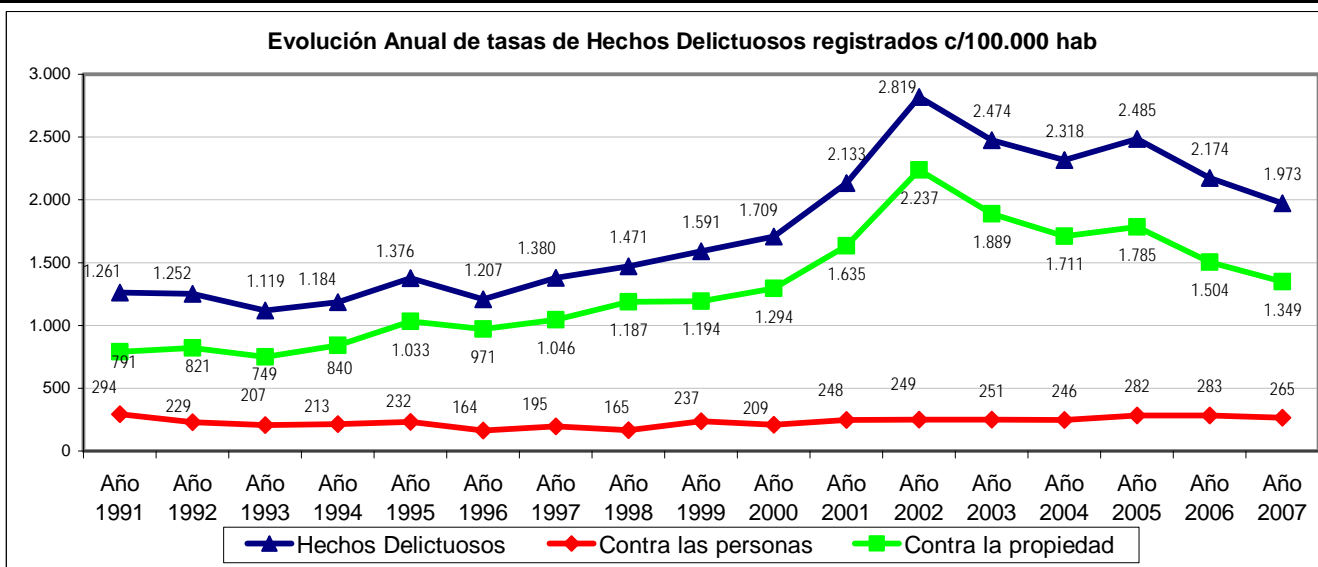


MISIONES

Evolución anual de Hechos Delictuosos registrados												
Delito	Año 1991		Año 1992		Año 1993		Año 1994		Año 1995		Año 1996	
	V.Abs.	Tasa	V.Abs.	Tasa	V.Abs.	Tasa	V.Abs.	Tasa	V.Abs.	Tasa	V.Abs.	Tasa
Hechos Delictuosos	10.037	1.261,00	10.223	1.252,00	9.384	1.119,00	10.202	1.184,00	12.165	1.376,00	10.939	1.207,00
Contra las personas	2.340	294,00	1.874	229,00	1.738	207,00	1.840	213,00	2.052	232,00	1.490	164,00
Contra la propiedad	6.292	791,00	6.701	821,00	6.285	749,00	7.238	840,00	9.137	1.033,00	8.796	971,00
Homicidios Dolosos	63	7,92	126	15,43	24	2,86	46	5,34	85	9,61	108	11,92

Delito	Año 1997		Año 1998		Año 1999		Año 2000		Año 2001		Año 2002	
	V.Abs.	Tasa	V.Abs.	Tasa	V.Abs.	Tasa	V.Abs.	Tasa	V.Abs.	Tasa	V.Abs.	Tasa
Hechos Delictuosos	12.807	1.380,00	13.978	1.471,00	15.473	1.591,00	17.007	1.709,00	20.648	2.132,53	27.724	2.818,96
Contra las personas	1.814	195,00	1.570	165,00	2.309	237,00	2.078	209,00	2.399	247,77	2.452	249,32
Contra la propiedad	9.704	1.046,00	11.280	1.187,00	11.615	1.194,00	12.884	1.294,00	15.829	1.634,83	22.003	2.237,25
Homicidios Dolosos	108	11,64	74	7,79	54	5,55	70	7,03	93	9,61	80	8,13

Delito	Año 2003		Año 2004		Año 2005		Año 2006		Año 2007		A partir del año 2001, las tasas se calcularon sobre la base del censo 2001 y las proyecciones realizadas por el Indec.
	V.Abs.	Tasa	V.Abs.	Tasa	V.Abs.	Tasa	V.Abs.	Tasa	V.Abs.	Tasa	
Hechos Delictuosos	24.710	2.474,30	23.503	2.317,89	25.585	2.484,84	22.725	2.173,53	20.948	1.973,27	
Contra las personas	2.503	250,63	2.498	246,36	2.901	281,75	2.962	283,30	2.811	264,79	
Contra la propiedad	18.867	1.889,22	17.351	1.711,17	18.382	1.785,28	15.721	1.503,63	14.319	1.348,83	
Homicidios Dolosos	84	8,41	75	7,40	74	7,19	77	7,36	57	5,37	



Provincia de Misiones - Año 2007

CANTIDAD DE SENTENCIAS CONDENATORIAS*: 545

DISTRIBUCIÓN DE HECHOS DELICTIVOS Y SENTENCIAS CONDENATORIAS POR TIPO DE DELITO

Tipo de Delito	Año 2007		
	Cantidad de hechos delictivos	**Sentencias Condenatorias según delito	PORCENTAJE
<i>Homicidios Dolosos</i>	57	34	59.65%
Total de Delitos contra las personas	2,811	133	4.73%
<i>Robos</i>	4,814	117	2.43%
Total de Delitos contra la Propiedad	14,319	214	1.49%
Delitos contra el Honor	3	0	0.00%
Delitos contra la Integridad sexual	387	42	10.85%
Delitos contra el Estado Civil	0	2	
Delitos contra la Libertad	1,419	13	0.92%
Delitos contra la Seguridad Pública	213	18	8.45%
Delitos contra el Orden Público	4	0	0.00%
Delitos contra la Seguridad de la Nación	4	0	0.00%
Delitos contra los Poderes Públicos	6	0	0.00%
Delitos contra la Administración Pública	208	18	8.65%
Delitos contra la Fe Pública	250	30	12.00%
Delitos previstos en Leyes Especiales	832	28	3.37%
Delitos previstos en Ley 23.737	492	92	18.70%

* Los datos referidos a sentencias condenatorias en sede penal son suministrados por el Registro Nacional de Reincidencia y Estadística Criminal. No se incluyen las absoluciones.

** El total de esta columna no coincide con el total de sentencias condenatorias debido a que estas pueden incluir más de un delito.