

SISTEMA NACIONAL DE INFORMACIÓN CRIMINAL

AÑO 2005

Informe provincia de: MISIONES

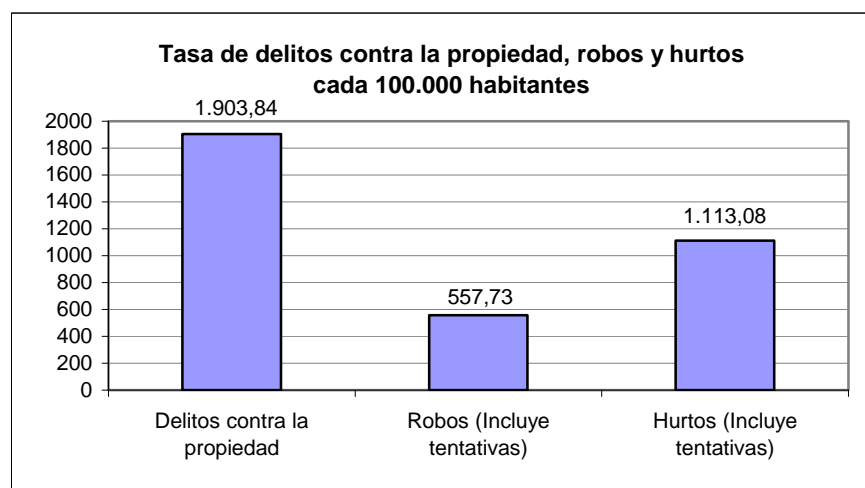
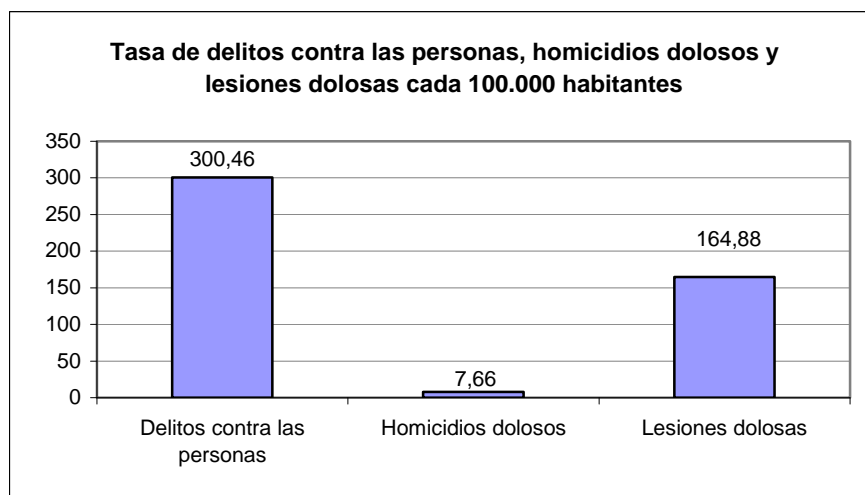
Fuente: Dirección Nacional de Política Criminal - Ministerio de Justicia y DD. HH.

HECHOS DELICTIVOS REGISTRADOS	MISIONES	
TOTAL AÑO 2005		
Tipo de Delito	Total de hechos	Tasa cada 100.000 hab.
DELITOS CONTRA LAS PERSONAS		
Homicidios dolosos	74	7,66
Homicidios dolosos en grado de tentativa	14	1,45
Homicidios culposos en accidentes de tránsito	152	15,74
Homicidios culposos por otros hechos	80	8,29
Lesiones dolosas	1.592	164,88
Lesiones culposas en accidentes de tránsito	497	51,47
Lesiones culposas por otros hechos	15	1,55
Otros delitos contra las personas	477	49,40
Total de delitos contra las personas	2.901	300,46
DELITOS CONTRA LA INTEGRIDAD SEXUAL Y EL HONOR		
Delitos contra el honor	8	0,83
Violaciones	138	14,29
Otros delitos contra la integridad sexual	259	26,82
Total de delitos contra la integridad sexual y el honor	405	41,95
DELITOS CONTRA LA LIBERTAD		
Amenazas	1.511	156,50
Otros delitos contra la libertad	98	10,15
Total de delitos contra la libertad	1.609	166,65
DELITOS CONTRA LA PROPIEDAD		
Robos y tentativas de robo (excluye los agravados por el resultado de lesiones y/o muertes)	5.295	548,41
Robos agravados y tentativas de robo agravado por el resultado de lesiones y/o muerte.	90	9,32
Hurtos y tentativa de hurto.	10.747	1.113,08
Otros delitos contra la propiedad	2.250	233,03
Total de delitos contra la propiedad	18.382	1.903,84
DELITOS CONTRA EL ESTADO Y LA COMUNIDAD		
Delitos contra la seguridad pública	177	18,33
Delitos contra el orden público	16	1,66
Delitos contra la seguridad de la nación	6	0,62
Delitos contra los poderes públicos y el orden constitucional	6	0,62
Delitos contra la administración pública	102	10,56
Delitos contra la fe pública	217	22,47
Total de delitos contra el estado y la comunidad	524	54,27
DELITOS CONTRA EL ESTADO CIVIL		
LEY 23.737 (estupefacientes)	471	48,78
OTROS DELITOS PREVISTOS EN LEYES ESPECIALES	1.293	133,92
TOTAL DE HECHOS DELICTIVOS	25.585	2.649,86

MISIONES

TASAS DE HECHOS DELICTIVOS, DELITOS CONTRA LAS PERSONAS, HOMICIDIOS DOLOSOS Y LESIONES DOLOSAS, DELITOS CONTRA LA PROPIEDAD, ROBOS Y HURTOS AÑO 2005

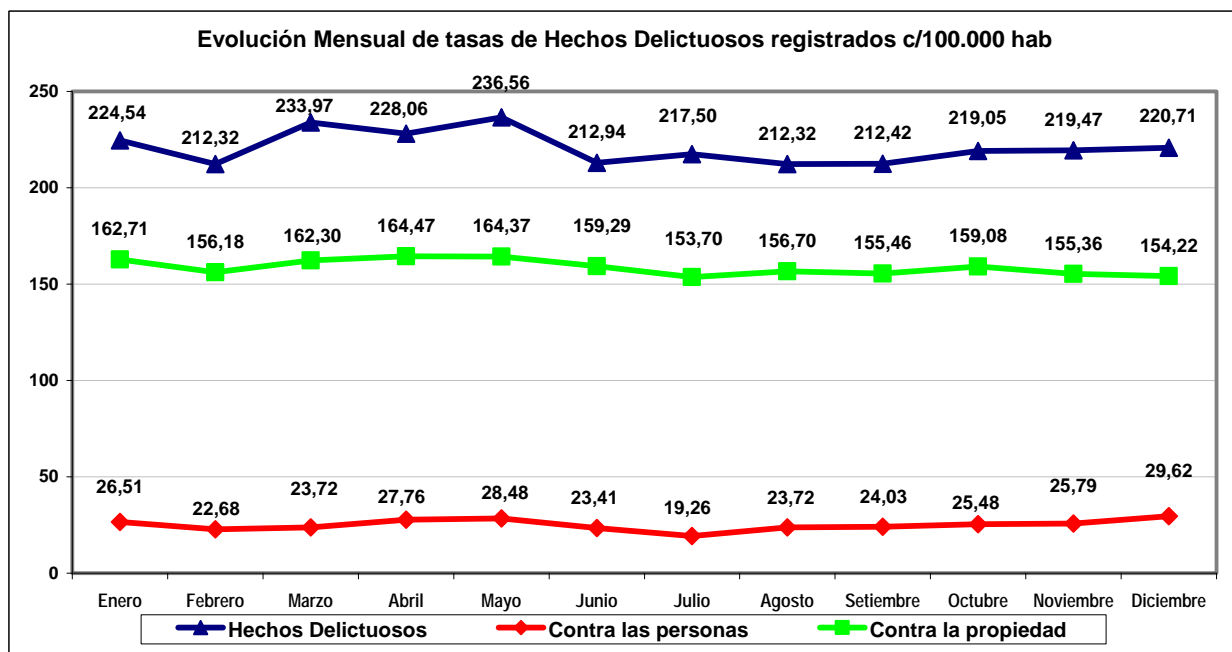
TIPO DE DELITO	CANTIDAD	TASA CADA 100.000 HAB.
Total de Hechos Delictivos	25.585	2.649,86
<i>Delitos contra las personas</i>	2.901	300,46
Homicidios dolosos	74	7,66
Lesiones dolosas	1.592	164,88
<i>Delitos contra la propiedad</i>	18.382	1.903,84
Robos (Incluye tentativas)	5.385	557,73
Hurtos (Incluye tentativas)	10.747	1.113,08



MISIONES

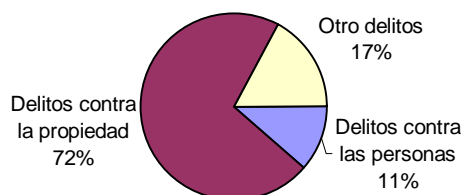
Evolución mensual de Hechos Delictuosos registrados - Año 2005												
Delito	Enero		Febrero		Marzo		Abril		Mayo		Junio	
	V.Abs.	Tasa	V.Abs.	Tasa	V.Abs.	Tasa	V.Abs.	Tasa	V.Abs.	Tasa	V.Abs.	Tasa
Hechos Delictuosos	2.168	224,54	2.050	212,32	2.259	233,97	2.202	228,06	2.284	236,56	2.056	212,94
<i>Contra las personas</i>	256	26,51	219	22,68	229	23,72	268	27,76	275	28,48	226	23,41
Homicidios Dolosos	11	1,14	4	0,41	8	0,83	7	0,72	8	0,83	7	0,72
Lesiones Dolosas	104	10,77	138	14,29	139	14,40	122	12,64	142	14,71	83	8,60
<i>Contra la propiedad</i>	1.571	162,71	1.508	156,18	1.567	162,30	1.588	164,47	1.587	164,37	1.538	159,29
Robos (con tentativa)	485	50,23	377	39,05	481	49,82	451	46,71	478	49,51	476	49,30
Hurtos (con tentativa)	883	91,45	880	91,14	916	94,87	970	100,46	956	99,01	907	93,94

Delito	Julio		Agosto		Setiembre		Octubre		Noviembre		Diciembre	
	V.Abs.	Tasa	V.Abs.	Tasa	V.Abs.	Tasa	V.Abs.	Tasa	V.Abs.	Tasa	V.Abs.	Tasa
Hechos Delictuosos	2.100	217,50	2.050	212,32	2.051	212,42	2.115	219,05	2.119	219,47	2.131	220,71
<i>Contra las personas</i>	186	19,26	229	23,72	232	24,03	246	25,48	249	25,79	286	29,62
Homicidios Dolosos	4	0,41	9	0,93	4	0,41	4	0,41	4	0,41	4	0,41
Lesiones Dolosas	102	10,56	144	14,91	127	13,15	150	15,54	148	15,33	193	19,99
<i>Contra la propiedad</i>	1.484	153,70	1.513	156,70	1.501	155,46	1.536	159,08	1.500	155,36	1.489	154,22
Robos (con tentativa)	500	51,79	430	44,54	417	43,19	434	44,95	410	42,46	446	46,19
Hurtos (con tentativa)	806	83,48	867	89,80	884	91,56	918	95,08	888	91,97	872	90,31

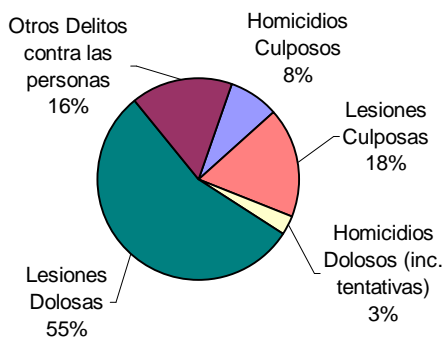


MISIONES AÑO 2005

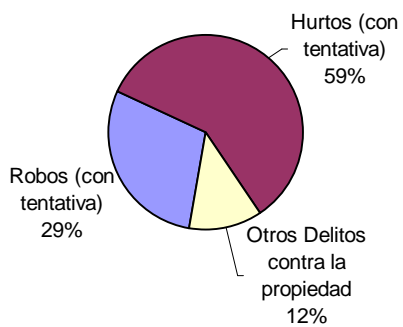
Distribución de hechos delictuosos registrados



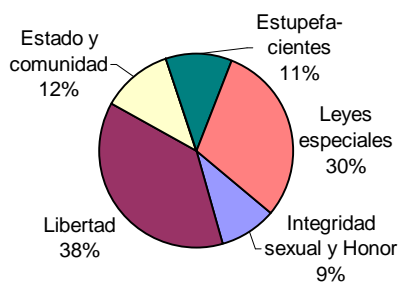
Distribución de delitos contra las personas



Distribución de delitos contra la propiedad



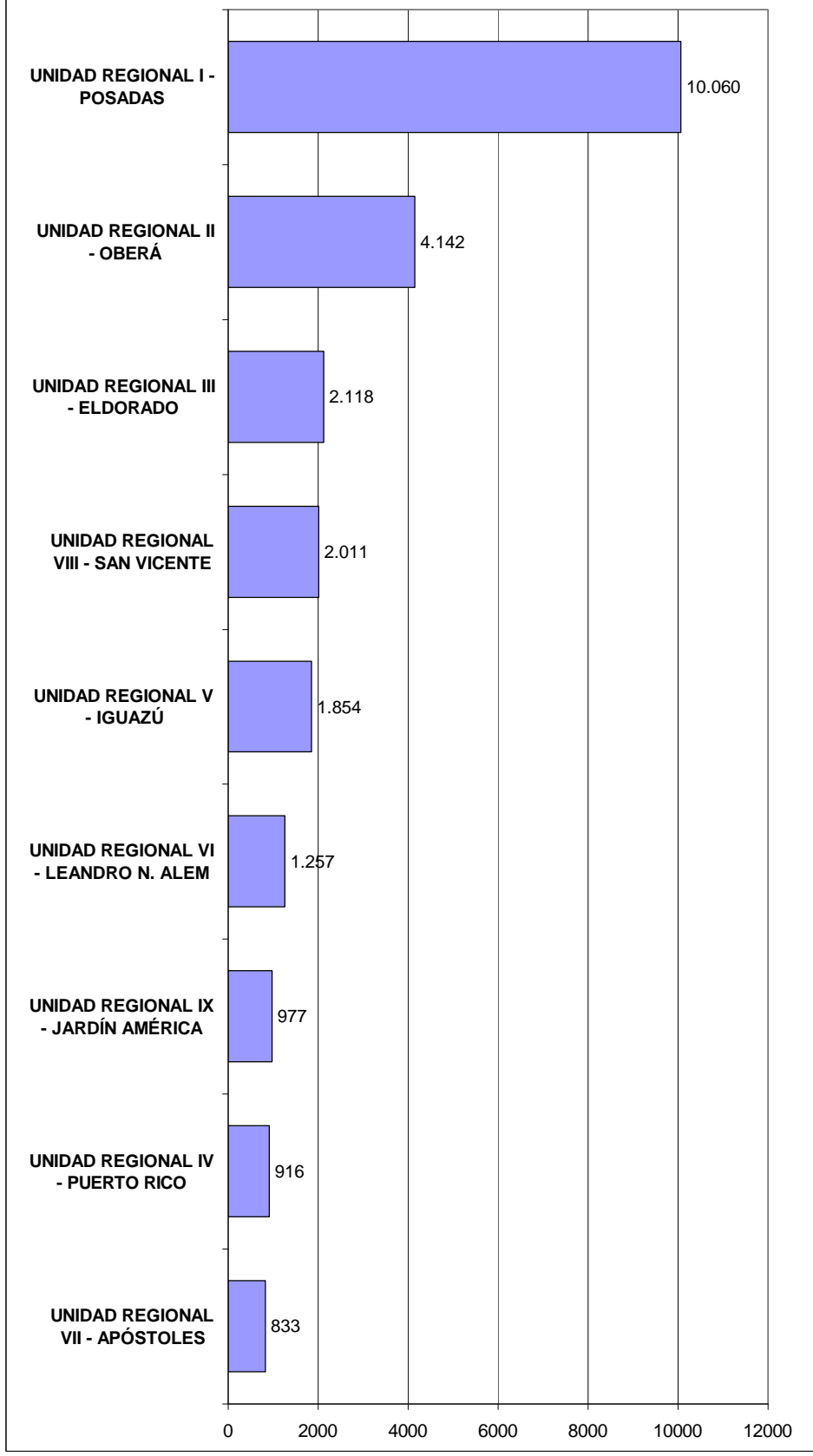
Distribución de otros hechos delictuosos registrados



Delitos contra las Personas, contra la Integridad Sexual y el Honor HECHOS Y VICTIMAS		MISIONES								
AÑO 2005										
Tipo de Delito	HECHOS			VICTIMAS						
	Total de Hechos	Tasa de Hechos c/100.000 hab.	Masculino	Tasa de Víctimas Masculinas c/100.000 hab.	Femenino	Tasa de Víctimas Femeninas c/100.000 hab.	No Consta	Total Víctimas	Tasa del total de Víctimas c/100.000 hab.	
DELITOS CONTRA LAS PERSONAS										
Homicidios dolosos	74	7,66	65	13,42	11	2,29	0	76	7,87	
Homicidios dolosos en grado de tentativa	14	1,45	10	2,06	5	1,04	0	15	1,55	
Homicidios culposos en accidentes de tránsito	152	15,74	134	27,67	34	7,07	3	171	17,71	
Homicidios culposos por otros hechos	80	8,29	75	15,49	18	3,74	0	93	9,63	
Lesiones dolosas	1.592	164,88	1.123	231,87	633	131,55	0	1.756	181,87	
Lesiones culposas en accidentes de tránsito	497	51,47	537	110,88	244	50,71	0	781	80,89	
Lesiones culposas por otros hechos	15	1,55	14	2,89	1	0,21	0	15	1,55	
Otros delitos contra las personas	477	49,40	338	69,79	226	46,97	0	564	58,41	
Total de delitos contra las personas	2.901	300,46	2.296	474,06	1.172	243,56	3	3.471	359,49	
DELITOS CONTRA LA INTEGRIDAD SEXUAL Y EL HONOR										
Delitos contra el honor	8	0,83	4	0,83	4	0,83	0	8	0,83	
Violaciones	138	14,29	21	4,34	131	27,22	0	152	15,74	
Otros delitos contra la integridad sexual	259	26,82	40	8,26	241	50,08	0	281	29,10	
Total de delitos contra la integridad sexual y el honor	405	41,95	65	13,42	376	78,14	0	441	45,67	
TOTALES	3.306	342,41	2.361	487,48	1.548	321,70	3	3.912	405,17	



Hechos Delictivos registrados por Unidad Regional



PLANILLA DE FRECUENCIAS SNIC POR DEPARTAMENTOS

DELITOS	FRECUENCIA	TASA C/10000 Hab.
PREFECTURA		
DELITOS CONTRA LAS PERSONAS		
Homicidios Dolosos	0	0,00
Homicidios dolosos en grado de tentativa	0	0,00
Homicidios culposos en accidentes de tránsito	0	0,00
Homicidios culposos por otros hechos	0	0,00
Lesiones dolosas	0	0,00
Lesiones culposas en accidentes de tránsito	0	0,00
Lesiones culposas por otros hechos	0	0,00
Otros delitos contra las personas	0	0,00
Total de delitos contra las personas	0	0,00
DELITOS CONTRA LA INTEGRIDAD SEXUAL Y EL HONOR		
Delitos contra el honor	0	0,00
Violaciones	0	0,00
Otros delitos contra la integridad sexual	0	0,00
Total de delitos contra la integridad sexual y el honor	0	0,00
DELITOS CONTRA LA LIBERTAD		
Amenazas	1	0,00
Otros delitos contra la libertad	0	0,00
Total de delitos contra la libertad	1	0,00
DELITOS CONTRA LA PROPIEDAD		
Robos y tentativas de robo (ex. los agrav. por el res. de lesiones y/o muertes)	11	0,00
Robos agrav. y tentativas de robo agrav. por el res. de lesiones y/o muerte.	1	0,00
Hurtos y tentativa de hurto.	8	0,00
Otros delitos contra la propiedad	1	0,00
Total de delitos contra la propiedad	21	0,00
DELITOS CONTRA EL ESTADO Y LA COMUNIDAD		
Delitos contra la seguridad pública	2	0,00
Delitos contra el orden público	0	0,00
Delitos contra la seguridad de la nación	0	0,00
Delitos contra los poderes públicos y el orden constitucional	0	0,00
Delitos contra la administración pública	4	0,00
Delitos contra la fe pública	1	0,00
Total de delitos contra el estado y la comunidad	7	0,00
DELITOS CONTRA EL ESTADO CIVIL		
LEY 23.737 (estupefacientes)	60	0,00
OTROS DELITOS PREVISTOS EN LEYES ESPECIALES	67	0,00
TOTAL DE HECHOS DELICTIVOSOS	156	0,00
GENDARMERÍA		
DELITOS CONTRA LAS PERSONAS		
Homicidios Dolosos	0	0,00
Homicidios dolosos en grado de tentativa	0	0,00
Homicidios culposos en accidentes de tránsito	1	0,00
Homicidios culposos por otros hechos	3	0,00
Lesiones dolosas	0	0,00
Lesiones culposas en accidentes de tránsito	0	0,00
Lesiones culposas por otros hechos	1	0,00
Otros delitos contra las personas	5	0,00
Total de delitos contra las personas	10	0,00
DELITOS CONTRA LA INTEGRIDAD SEXUAL Y EL HONOR		
Delitos contra el honor	0	0,00
Violaciones	3	0,00
Otros delitos contra la integridad sexual	0	0,00
Total de delitos contra la integridad sexual y el honor	3	0,00
DELITOS CONTRA LA LIBERTAD		
Amenazas	5	0,00
Otros delitos contra la libertad	0	0,00
Total de delitos contra la libertad	5	0,00
DELITOS CONTRA LA PROPIEDAD		
Robos y tentativas de robo (ex. los agrav. por el res. de lesiones y/o muertes)	4	0,00
Robos agrav. y tentativas de robo agrav. por el res. de lesiones y/o muerte.	0	0,00
Hurtos y tentativa de hurto.	28	0,00
Otros delitos contra la propiedad	5	0,00
Total de delitos contra la propiedad	37	0,00
DELITOS CONTRA EL ESTADO Y LA COMUNIDAD		
Delitos contra la seguridad pública	66	0,00
Delitos contra el orden público	0	0,00
Delitos contra la seguridad de la nación	0	0,00
Delitos contra los poderes públicos y el orden constitucional	0	0,00
Delitos contra la administración pública	12	0,00
Delitos contra la fe pública	128	0,00
Total de delitos contra el estado y la comunidad	206	0,00
DELITOS CONTRA EL ESTADO CIVIL		
LEY 23.737 (estupefacientes)	113	0,00
OTROS DELITOS PREVISTOS EN LEYES ESPECIALES	100	0,00
TOTAL DE HECHOS DELICTIVOSOS	474	0,00

DELITOS	FRECUENCIA	TASA C/10000 Hab.
UNIDAD REGIONAL I - POSADAS		
DELITOS CONTRA LAS PERSONAS		
Homicidios Dolosos	20	0,00
Homicidios dolosos en grado de tentativa	0	0,00
Homicidios culposos en accidentes de tránsito	34	0,00
Homicidios culposos por otros hechos	27	0,00
Lesiones dolosas	595	0,00
Lesiones culposas en accidentes de tránsito	180	0,00
Lesiones culposas por otros hechos	13	0,00
Otros delitos contra las personas	129	0,00
Total de delitos contra las personas	998	0,00
DELITOS CONTRA LA INTEGRIDAD SEXUAL Y EL HONOR		
Delitos contra el honor	2	0,00
Violaciones	40	0,00
Otros delitos contra la integridad sexual	89	0,00
Total de delitos contra la integridad sexual y el honor	131	0,00
DELITOS CONTRA LA LIBERTAD		
Amenazas	529	0,00
Otros delitos contra la libertad	52	0,00
Total de delitos contra la libertad	581	0,00
DELITOS CONTRA LA PROPIEDAD		
Robos y tentativas de robo (ex. los agrav. por el res. de lesiones y/o muertes)	2.583	0,00
Robos agrav. y tentativas de robo agrav. por el res. de lesiones y/o muerte.	28	0,00
Hurtos y tentativa de hurto.	4.768	0,00
Otros delitos contra la propiedad	677	0,00
Total de delitos contra la propiedad	8.056	0,00
DELITOS CONTRA EL ESTADO Y LA COMUNIDAD		
Delitos contra la seguridad pública	14	0,00
Delitos contra el orden público	1	0,00
Delitos contra la seguridad de la nación	6	0,00
Delitos contra los poderes públicos y el orden constitucional	2	0,00
Delitos contra la administración pública	29	0,00
Delitos contra la fe pública	19	0,00
Total de delitos contra el estado y la comunidad	71	0,00
DELITOS CONTRA EL ESTADO CIVIL		
LEY 23.737 (estupefacientes)	82	0,00
OTROS DELITOS PREVISTOS EN LEYES ESPECIALES	141	0,00
TOTAL DE HECHOS DELICTIVOS	10.060	0,00
UNIDAD REGIONAL II - OBERÁ		
DELITOS CONTRA LAS PERSONAS		
Homicidios Dolosos	11	0,00
Homicidios dolosos en grado de tentativa	4	0,00
Homicidios culposos en accidentes de tránsito	23	0,00
Homicidios culposos por otros hechos	10	0,00
Lesiones dolosas	283	0,00
Lesiones culposas en accidentes de tránsito	65	0,00
Lesiones culposas por otros hechos	0	0,00
Otros delitos contra las personas	63	0,00
Total de delitos contra las personas	459	0,00
DELITOS CONTRA LA INTEGRIDAD SEXUAL Y EL HONOR		
Delitos contra el honor	3	0,00
Violaciones	13	0,00
Otros delitos contra la integridad sexual	57	0,00
Total de delitos contra la integridad sexual y el honor	73	0,00
DELITOS CONTRA LA LIBERTAD		
Amenazas	282	0,00
Otros delitos contra la libertad	9	0,00
Total de delitos contra la libertad	291	0,00
DELITOS CONTRA LA PROPIEDAD		
Robos y tentativas de robo (ex. los agrav. por el res. de lesiones y/o muertes)	880	0,00
Robos agrav. y tentativas de robo agrav. por el res. de lesiones y/o muerte.	11	0,00
Hurtos y tentativa de hurto.	1.683	0,00
Otros delitos contra la propiedad	498	0,00
Total de delitos contra la propiedad	3.072	0,00
DELITOS CONTRA EL ESTADO Y LA COMUNIDAD		
Delitos contra la seguridad pública	40	0,00
Delitos contra el orden público	7	0,00
Delitos contra la seguridad de la nación	0	0,00
Delitos contra los poderes públicos y el orden constitucional	1	0,00
Delitos contra la administración pública	21	0,00
Delitos contra la fe pública	30	0,00
Total de delitos contra el estado y la comunidad	99	0,00
DELITOS CONTRA EL ESTADO CIVIL		
LEY 23.737 (estupefacientes)	0	0,00
OTROS DELITOS PREVISTOS EN LEYES ESPECIALES	148	0,00
TOTAL DE HECHOS DELICTIVOS	4.142	0,00

DELITOS	FRECUENCIA	TASA C/10000 Hab.
UNIDAD REGIONAL III - ELDORADO		
DELITOS CONTRA LAS PERSONAS		
Homicidios Dolosos	7	0,00
Homicidios dolosos en grado de tentativa	1	0,00
Homicidios culposos en accidentes de tránsito	15	0,00
Homicidios culposos por otros hechos	4	0,00
Lesiones dolosas	180	0,00
Lesiones culposas en accidentes de tránsito	67	0,00
Lesiones culposas por otros hechos	0	0,00
Otros delitos contra las personas	73	0,00
Total de delitos contra las personas	347	0,00
DELITOS CONTRA LA INTEGRIDAD SEXUAL Y EL HONOR		
Delitos contra el honor	0	0,00
Violaciones	23	0,00
Otros delitos contra la integridad sexual	19	0,00
Total de delitos contra la integridad sexual y el honor	42	0,00
DELITOS CONTRA LA LIBERTAD		
Amenazas	145	0,00
Otros delitos contra la libertad	8	0,00
Total de delitos contra la libertad	153	0,00
DELITOS CONTRA LA PROPIEDAD		
Robos y tentativas de robo (ex. los agrav. por el res. de lesiones y/o muertes)	402	0,00
Robos agrav. y tentativas de robo agrav. por el res. de lesiones y/o muerte.	44	0,00
Hurtos y tentativa de hurto.	795	0,00
Otros delitos contra la propiedad	224	0,00
Total de delitos contra la propiedad	1.465	0,00
DELITOS CONTRA EL ESTADO Y LA COMUNIDAD		
Delitos contra la seguridad pública	14	0,00
Delitos contra el orden público	3	0,00
Delitos contra la seguridad de la nación	0	0,00
Delitos contra los poderes públicos y el orden constitucional	1	0,00
Delitos contra la administración pública	6	0,00
Delitos contra la fe pública	5	0,00
Total de delitos contra el estado y la comunidad	29	0,00
DELITOS CONTRA EL ESTADO CIVIL		
LEY 23.737 (estupefacientes)	6	0,00
OTROS DELITOS PREVISTOS EN LEYES ESPECIALES	76	0,00
TOTAL DE HECHOS DELICTUOSOS	2.118	0,00
UNIDAD REGIONAL IV - PUERTO RICO		
DELITOS CONTRA LAS PERSONAS		
Homicidios Dolosos	3	0,00
Homicidios dolosos en grado de tentativa	0	0,00
Homicidios culposos en accidentes de tránsito	7	0,00
Homicidios culposos por otros hechos	2	0,00
Lesiones dolosas	83	0,00
Lesiones culposas en accidentes de tránsito	24	0,00
Lesiones culposas por otros hechos	0	0,00
Otros delitos contra las personas	34	0,00
Total de delitos contra las personas	153	0,00
DELITOS CONTRA LA INTEGRIDAD SEXUAL Y EL HONOR		
Delitos contra el honor	1	0,00
Violaciones	9	0,00
Otros delitos contra la integridad sexual	13	0,00
Total de delitos contra la integridad sexual y el honor	23	0,00
DELITOS CONTRA LA LIBERTAD		
Amenazas	106	0,00
Otros delitos contra la libertad	5	0,00
Total de delitos contra la libertad	111	0,00
DELITOS CONTRA LA PROPIEDAD		
Robos y tentativas de robo (ex. los agrav. por el res. de lesiones y/o muertes)	118	0,00
Robos agrav. y tentativas de robo agrav. por el res. de lesiones y/o muerte.	1	0,00
Hurtos y tentativa de hurto.	293	0,00
Otros delitos contra la propiedad	120	0,00
Total de delitos contra la propiedad	532	0,00
DELITOS CONTRA EL ESTADO Y LA COMUNIDAD		
Delitos contra la seguridad pública	8	0,00
Delitos contra el orden público	1	0,00
Delitos contra la seguridad de la nación	0	0,00
Delitos contra los poderes públicos y el orden constitucional	0	0,00
Delitos contra la administración pública	7	0,00
Delitos contra la fe pública	5	0,00
Total de delitos contra el estado y la comunidad	21	0,00
DELITOS CONTRA EL ESTADO CIVIL		
LEY 23.737 (estupefacientes)	0	0,00
OTROS DELITOS PREVISTOS EN LEYES ESPECIALES	76	0,00
TOTAL DE HECHOS DELICTUOSOS	916	0,00

DELITOS	FRECUENCIA	TASA C/10000 Hab.
UNIDAD REGIONAL V - IGUAZÚ		
DELITOS CONTRA LAS PERSONAS		
Homicidios Dolosos	8	0,00
Homicidios dolosos en grado de tentativa	1	0,00
Homicidios culposos en accidentes de tránsito	14	0,00
Homicidios culposos por otros hechos	9	0,00
Lesiones dolosas	111	0,00
Lesiones culposas en accidentes de tránsito	34	0,00
Lesiones culposas por otros hechos	1	0,00
Otros delitos contra las personas	43	0,00
Total de delitos contra las personas	221	0,00
DELITOS CONTRA LA INTEGRIDAD SEXUAL Y EL HONOR		
Delitos contra el honor	1	0,00
Violaciones	9	0,00
Otros delitos contra la integridad sexual	14	0,00
Total de delitos contra la integridad sexual y el honor	24	0,00
DELITOS CONTRA LA LIBERTAD		
Amenazas	132	0,00
Otros delitos contra la libertad	6	0,00
Total de delitos contra la libertad	138	0,00
DELITOS CONTRA LA PROPIEDAD		
Robos y tentativas de robo (ex. los agrav. por el res. de lesiones y/o muertes)	341	0,00
Robos agrav. y tentativas de robo agrav. por el res. de lesiones y/o muerte.	0	0,00
Hurtos y tentativa de hurto.	875	0,00
Otros delitos contra la propiedad	184	0,00
Total de delitos contra la propiedad	1.400	0,00
DELITOS CONTRA EL ESTADO Y LA COMUNIDAD		
Delitos contra la seguridad pública	5	0,00
Delitos contra el orden público	2	0,00
Delitos contra la seguridad de la nación	0	0,00
Delitos contra los poderes públicos y el orden constitucional	1	0,00
Delitos contra la administración pública	3	0,00
Delitos contra la fe pública	5	0,00
Total de delitos contra el estado y la comunidad	16	0,00
DELITOS CONTRA EL ESTADO CIVIL		
LEY 23.737 (estupefacientes)	1	0,00
OTROS DELITOS PREVISTOS EN LEYES ESPECIALES	54	0,00
TOTAL DE HECHOS DELICTUOSOS	1.854	0,00
UNIDAD REGIONAL VI - LEANDRO N. ALEM		
DELITOS CONTRA LAS PERSONAS		
Homicidios Dolosos	5	0,00
Homicidios dolosos en grado de tentativa	2	0,00
Homicidios culposos en accidentes de tránsito	12	0,00
Homicidios culposos por otros hechos	4	0,00
Lesiones dolosas	83	0,00
Lesiones culposas en accidentes de tránsito	38	0,00
Lesiones culposas por otros hechos	0	0,00
Otros delitos contra las personas	24	0,00
Total de delitos contra las personas	168	0,00
DELITOS CONTRA LA INTEGRIDAD SEXUAL Y EL HONOR		
Delitos contra el honor	1	0,00
Violaciones	9	0,00
Otros delitos contra la integridad sexual	16	0,00
Total de delitos contra la integridad sexual y el honor	26	0,00
DELITOS CONTRA LA LIBERTAD		
Amenazas	85	0,00
Otros delitos contra la libertad	7	0,00
Total de delitos contra la libertad	92	0,00
DELITOS CONTRA LA PROPIEDAD		
Robos y tentativas de robo (ex. los agrav. por el res. de lesiones y/o muertes)	255	0,00
Robos agrav. y tentativas de robo agrav. por el res. de lesiones y/o muerte.	1	0,00
Hurtos y tentativa de hurto.	566	0,00
Otros delitos contra la propiedad	104	0,00
Total de delitos contra la propiedad	926	0,00
DELITOS CONTRA EL ESTADO Y LA COMUNIDAD		
Delitos contra la seguridad pública	7	0,00
Delitos contra el orden público	0	0,00
Delitos contra la seguridad de la nación	0	0,00
Delitos contra los poderes públicos y el orden constitucional	1	0,00
Delitos contra la administración pública	3	0,00
Delitos contra la fe pública	2	0,00
Total de delitos contra el estado y la comunidad	13	0,00
DELITOS CONTRA EL ESTADO CIVIL		
LEY 23.737 (estupefacientes)	0	0,00
OTROS DELITOS PREVISTOS EN LEYES ESPECIALES	32	0,00
TOTAL DE HECHOS DELICTUOSOS	1.257	0,00

DELITOS	FRECUENCIA	TASA C/10000 Hab.
UNIDAD REGIONAL VII - APÓSTOLES		
DELITOS CONTRA LAS PERSONAS		
Homicidios Dolosos	4	0,00
Homicidios dolosos en grado de tentativa	0	0,00
Homicidios culposos en accidentes de tránsito	9	0,00
Homicidios culposos por otros hechos	1	0,00
Lesiones dolosas	37	0,00
Lesiones culposas en accidentes de tránsito	14	0,00
Lesiones culposas por otros hechos	0	0,00
Otros delitos contra las personas	19	0,00
Total de delitos contra las personas	84	0,00
DELITOS CONTRA LA INTEGRIDAD SEXUAL Y EL HONOR		
Delitos contra el honor	0	0,00
Violaciones	8	0,00
Otros delitos contra la integridad sexual	14	0,00
Total de delitos contra la integridad sexual y el honor	22	0,00
DELITOS CONTRA LA LIBERTAD		
Amenazas	30	0,00
Otros delitos contra la libertad	1	0,00
Total de delitos contra la libertad	31	0,00
DELITOS CONTRA LA PROPIEDAD		
Robos y tentativas de robo (ex. los agrav. por el res. de lesiones y/o muertes)	165	0,00
Robos agrav. y tentativas de robo agrav. por el res. de lesiones y/o muerte.	2	0,00
Hurtos y tentativa de hurto.	405	0,00
Otros delitos contra la propiedad	103	0,00
Total de delitos contra la propiedad	675	0,00
DELITOS CONTRA EL ESTADO Y LA COMUNIDAD		
Delitos contra la seguridad pública	2	0,00
Delitos contra el orden público	0	0,00
Delitos contra la seguridad de la nación	0	0,00
Delitos contra los poderes públicos y el orden constitucional	0	0,00
Delitos contra la administración pública	3	0,00
Delitos contra la fe pública	4	0,00
Total de delitos contra el estado y la comunidad	9	0,00
DELITOS CONTRA EL ESTADO CIVIL		
LEY 23.737 (estupefacientes)	0	0,00
OTROS DELITOS PREVISTOS EN LEYES ESPECIALES		
	12	0,00
TOTAL DE HECHOS DELICTUOSOS	833	0,00
UNIDAD REGIONAL VIII - SAN VICENTE		
DELITOS CONTRA LAS PERSONAS		
Homicidios Dolosos	14	0,00
Homicidios dolosos en grado de tentativa	5	0,00
Homicidios culposos en accidentes de tránsito	25	0,00
Homicidios culposos por otros hechos	11	0,00
Lesiones dolosas	119	0,00
Lesiones culposas en accidentes de tránsito	53	0,00
Lesiones culposas por otros hechos	0	0,00
Otros delitos contra las personas	61	0,00
Total de delitos contra las personas	288	0,00
DELITOS CONTRA LA INTEGRIDAD SEXUAL Y EL HONOR		
Delitos contra el honor	0	0,00
Violaciones	20	0,00
Otros delitos contra la integridad sexual	29	0,00
Total de delitos contra la integridad sexual y el honor	49	0,00
DELITOS CONTRA LA LIBERTAD		
Amenazas	119	0,00
Otros delitos contra la libertad	2	0,00
Total de delitos contra la libertad	121	0,00
DELITOS CONTRA LA PROPIEDAD		
Robos y tentativas de robo (ex. los agrav. por el res. de lesiones y/o muertes)	360	0,00
Robos agrav. y tentativas de robo agrav. por el res. de lesiones y/o muerte.	2	0,00
Hurtos y tentativa de hurto.	881	0,00
Otros delitos contra la propiedad	226	0,00
Total de delitos contra la propiedad	1.469	0,00
DELITOS CONTRA EL ESTADO Y LA COMUNIDAD		
Delitos contra la seguridad pública	13	0,00
Delitos contra el orden público	2	0,00
Delitos contra la seguridad de la nación	0	0,00
Delitos contra los poderes públicos y el orden constitucional	0	0,00
Delitos contra la administración pública	9	0,00
Delitos contra la fe pública	12	0,00
Total de delitos contra el estado y la comunidad	36	0,00
DELITOS CONTRA EL ESTADO CIVIL		
LEY 23.737 (estupefacientes)	0	0,00
OTROS DELITOS PREVISTOS EN LEYES ESPECIALES		
	48	0,00
TOTAL DE HECHOS DELICTUOSOS	2.011	0,00

DELITOS	FRECUENCIA	TASA C/10000 Hab.
UNIDAD REGIONAL IX - JARDÍN AMÉRICA		
DELITOS CONTRA LAS PERSONAS		
Homicidios Dolosos	2	0,00
Homicidios dolosos en grado de tentativa	1	0,00
Homicidios culposos en accidentes de tránsito	12	0,00
Homicidios culposos por otros hechos	9	0,00
Lesiones dolosas	100	0,00
Lesiones culposas en accidentes de tránsito	22	0,00
Lesiones culposas por otros hechos	0	0,00
Otros delitos contra las personas	26	0,00
Total de delitos contra las personas	172	0,00
DELITOS CONTRA LA INTEGRIDAD SEXUAL Y EL HONOR		
Delitos contra el honor	0	0,00
Violaciones	4	0,00
Otros delitos contra la integridad sexual	8	0,00
Total de delitos contra la integridad sexual y el honor	12	0,00
DELITOS CONTRA LA LIBERTAD		
Amenazas	74	0,00
Otros delitos contra la libertad	8	0,00
Total de delitos contra la libertad	82	0,00
DELITOS CONTRA LA PROPIEDAD		
Robos y tentativas de robo (ex. los agrav. por el res. de lesiones y/o muertes)	164	0,00
Robos agrav. y tentativas de robo agrav. por el res. de lesiones y/o muerte.	0	0,00
Hurtos y tentativa de hurto.	418	0,00
Otros delitos contra la propiedad	100	0,00
Total de delitos contra la propiedad	682	0,00
DELITOS CONTRA EL ESTADO Y LA COMUNIDAD		
Delitos contra la seguridad pública	5	0,00
Delitos contra el orden público	0	0,00
Delitos contra la seguridad de la nación	0	0,00
Delitos contra los poderes públicos y el orden constitucional	0	0,00
Delitos contra la administración pública	5	0,00
Delitos contra la fe pública	5	0,00
Total de delitos contra el estado y la comunidad	15	0,00
DELITOS CONTRA EL ESTADO CIVIL		
LEY 23.737 (estupefacientes)	1	0,00
OTROS DELITOS PREVISTOS EN LEYES ESPECIALES		
	13	0,00
TOTAL DE HECHOS DELICTIVOS	977	0,00
POLICÍA FEDERAL ARGENTINA		
DELITOS CONTRA LAS PERSONAS		
Homicidios Dolosos	0	0,00
Homicidios dolosos en grado de tentativa	0	0,00
Homicidios culposos en accidentes de tránsito	0	0,00
Homicidios culposos por otros hechos	0	0,00
Lesiones dolosas	1	0,00
Lesiones culposas en accidentes de tránsito	0	0,00
Lesiones culposas por otros hechos	0	0,00
Otros delitos contra las personas	0	0,00
Total de delitos contra las personas	1	0,00
DELITOS CONTRA LA INTEGRIDAD SEXUAL Y EL HONOR		
Delitos contra el honor	0	0,00
Violaciones	0	0,00
Otros delitos contra la integridad sexual	0	0,00
Total de delitos contra la integridad sexual y el honor	0	0,00
DELITOS CONTRA LA LIBERTAD		
Amenazas	3	0,00
Otros delitos contra la libertad	0	0,00
Total de delitos contra la libertad	3	0,00
DELITOS CONTRA LA PROPIEDAD		
Robos y tentativas de robo (ex. los agrav. por el res. de lesiones y/o muertes)	12	0,00
Robos agrav. y tentativas de robo agrav. por el res. de lesiones y/o muerte.	0	0,00
Hurtos y tentativa de hurto.	27	0,00
Otros delitos contra la propiedad	8	0,00
Total de delitos contra la propiedad	47	0,00
DELITOS CONTRA EL ESTADO Y LA COMUNIDAD		
Delitos contra la seguridad pública	1	0,00
Delitos contra el orden público	0	0,00
Delitos contra la seguridad de la nación	0	0,00
Delitos contra los poderes públicos y el orden constitucional	0	0,00
Delitos contra la administración pública	0	0,00
Delitos contra la fe pública	1	0,00
Total de delitos contra el estado y la comunidad	2	0,00
DELITOS CONTRA EL ESTADO CIVIL		
LEY 23.737 (estupefacientes)	208	0,00
OTROS DELITOS PREVISTOS EN LEYES ESPECIALES		
	526	0,00
TOTAL DE HECHOS DELICTIVOS	787	0,00

Reporte Anual del Sistema de Alerta Temprana - HOMICIDIOS MISIONES - Año 2005

Cuadro Resumen. Total de homicidios por mes

Hechos	HOMICIDIOS DOLOSOS		HOMICIDIOS CULPOSOS EN HECHOS DE TRANSITO	
	SNIC	SAT	SNIC	SAT
Enero	11	11	13	13
Febrero	4	4	11	11
Marzo	8	8	12	12
Abril	7	7	19	19
Mayo	8	8	19	19
Junio	7	7	17	17
Julio	4	4	9	9
Agosto	9	9	8	8
Septiembre	4	4	11	8
Octubre	4	4	14	14
Noviembre	4	4	5	5
Diciembre	4	4	14	13
Total	74	74	152	148
Promedio mensual	6		13	
Tasa c/100 mil hab.	7,66		15,74	

Aclaración: Del total de los homicidios dolosos y culposos en hechos de tránsito informados en las planillas de hechos delictuosos (SNIC), se posee información detallada solamente del total que aparece en la columna del Sistema de Alerta Temprana (SAT).

Cuadro Resumen. Total de homicidios del año*

Tipo de Homicidio	Valores Absolutos	Tipos de Homicidios
Homicidios dolosos	74	<p style="text-align: right;">Homicidios culposos por otros hechos** 26%</p> <p style="text-align: left;">Homicidios culposos en tránsito 50%</p> <p style="text-align: right;">Homicidios dolosos 24%</p>
Homicidios culposos en tránsito	152	
Homicidios culposos por otros hechos**	80	
Total de Homicidios	306	

*Los datos de este cuadro provienen de las planillas de Hechos Delictuosos

**De los Homicidios Culposos por otros hechos no se cuenta con información más detallada.

Homicidios Dolosos MISIONES - Año 2005

Cuadro Resumen de Homicidios dolosos.

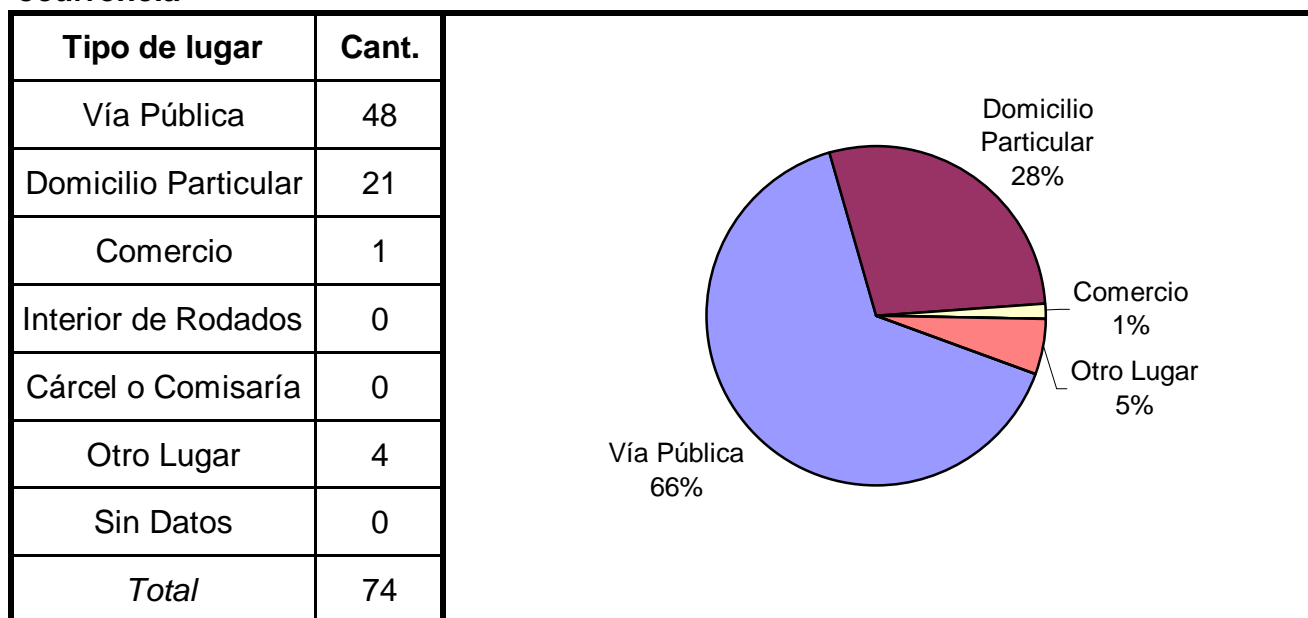
Cantidad total de hechos, de víctimas y de imputados

Homicidios dolosos	Hechos	Víctimas	Imputados
	74	76	91

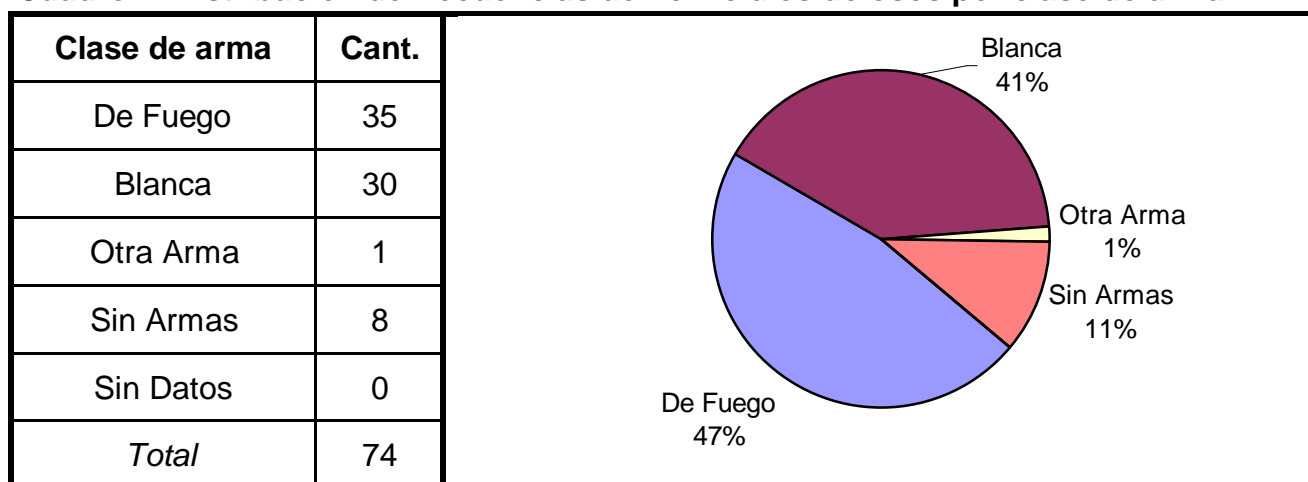
Serie hechos

En esta serie de cuadros se presenta información resumida acerca de las características del tipo de hecho homicidio doloso.

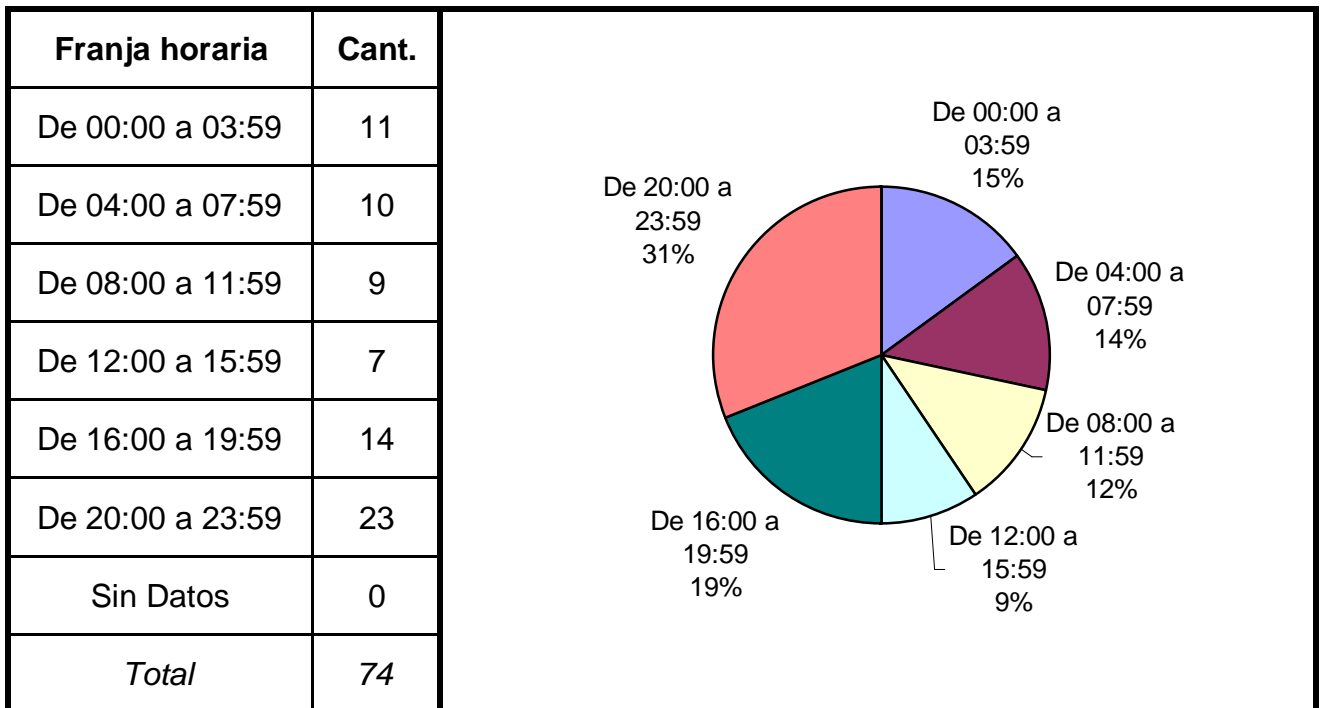
Cuadro 1. Distribución de frecuencias de homicidios dolosos por tipo de lugar de ocurrencia



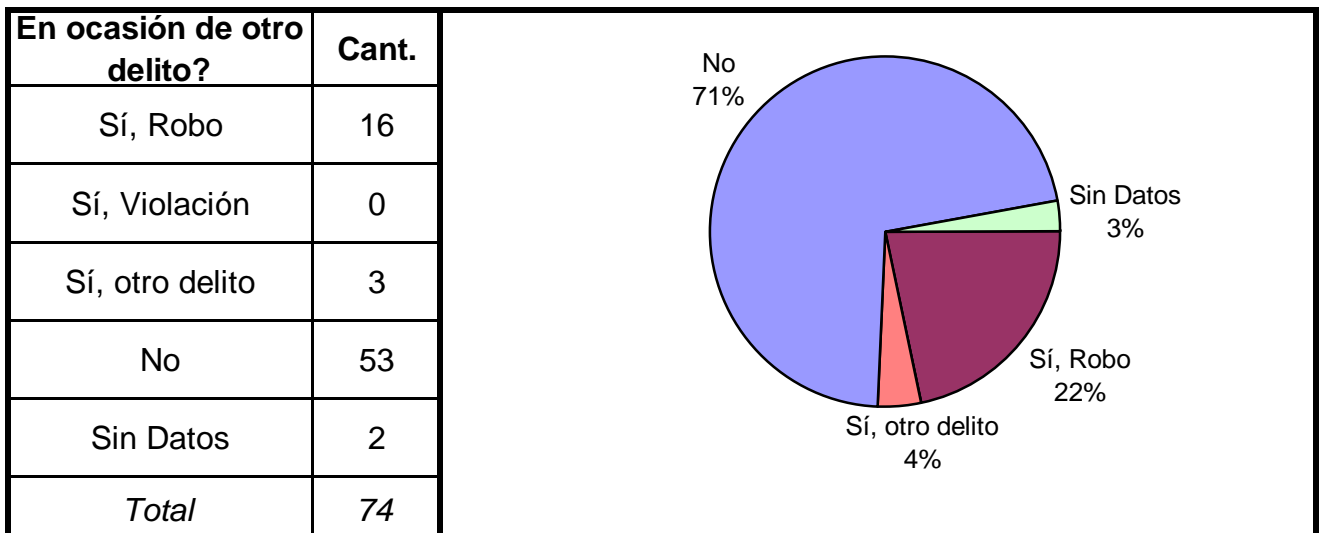
Cuadro 2. Distribución de frecuencias de homicidios dolosos por clase de arma



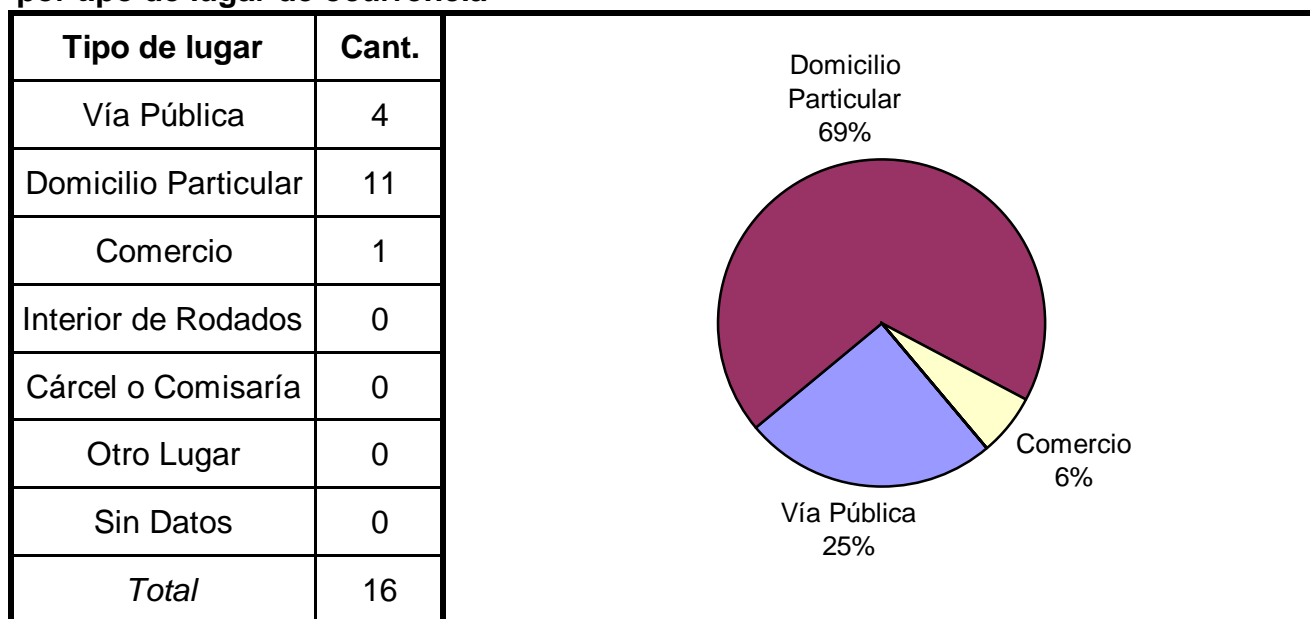
Cuadro 3. Distribución de frecuencias de homicidios dolosos por franja horaria de ocurrencia



Cuadro 4. Distribución de frecuencias de homicidios dolosos según circunstancias en que se produjeron



Cuadro 5. Distribución de frecuencias de homicidios dolosos en ocasión de robo por tipo de lugar de ocurrencia

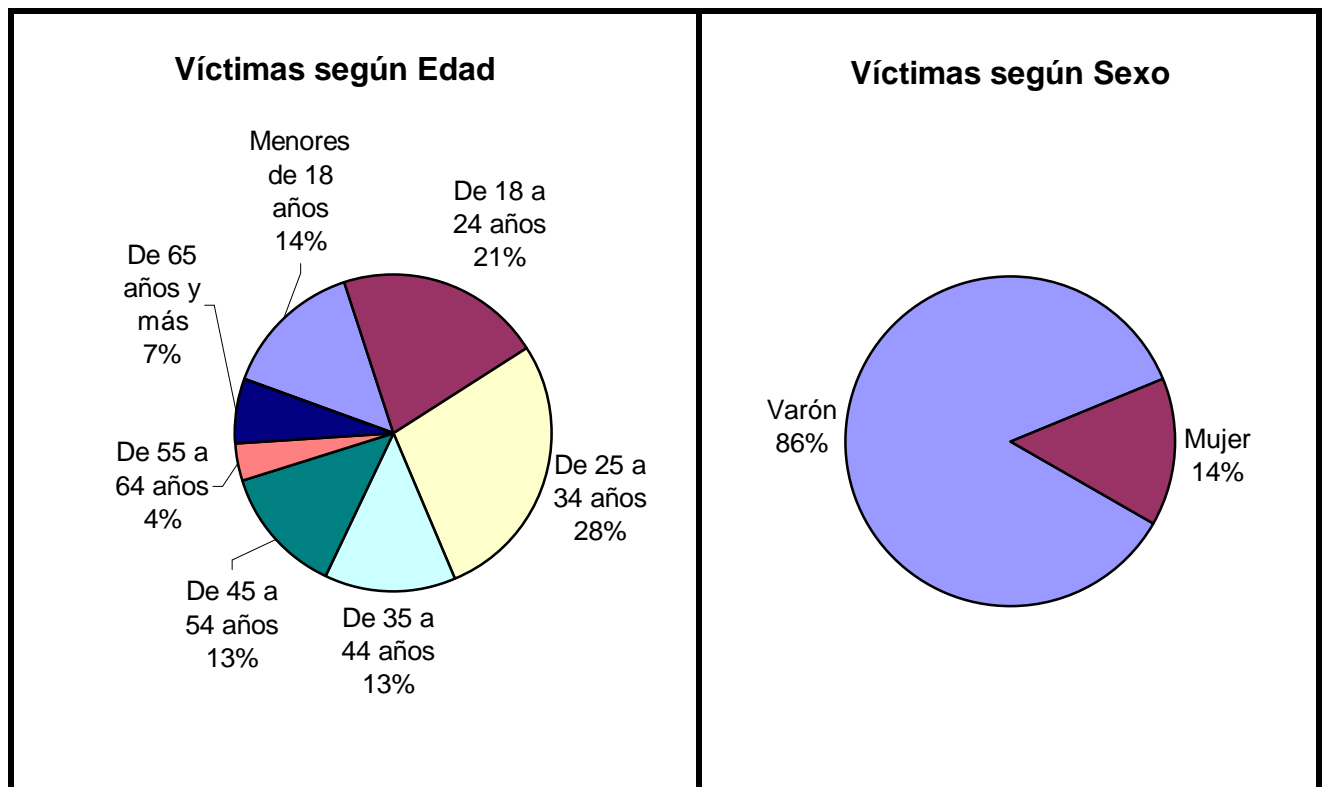


Serie personas

En esta serie de cuadros se presenta información resumida acerca de las personas involucradas en homicidios dolosos.

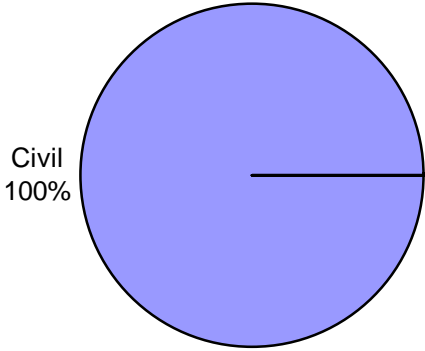
Cuadro 1. Víctimas de homicidios dolosos según sexo por grupo de edades

Grupo de edad	Varón	Mujer	Sin Datos	Total
Menores de 18 años	7	4	0	11
De 18 a 24 años	13	3	0	16
De 25 a 34 años	20	1	0	21
De 35 a 44 años	10	0	0	10
De 45 a 54 años	8	2	0	10
De 55 a 64 años	3	0	0	3
De 65 años y más	4	1	0	5
Sin Datos	0	0	0	0
<i>Total</i>	<i>65</i>	<i>11</i>	<i>0</i>	<i>76</i>



Cuadro 2. Víctimas de homicidios dolosos según clase de víctima

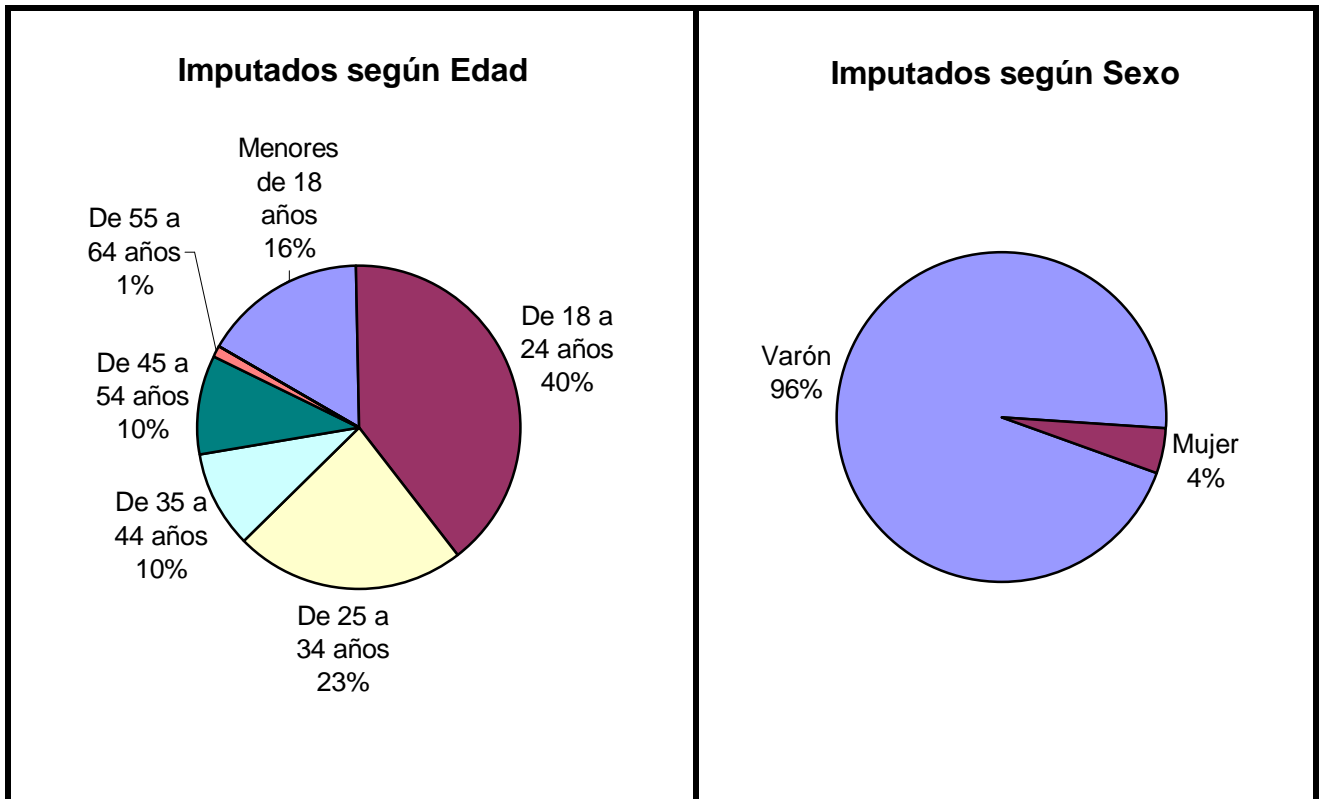
Clase de Víctima	Cant.
Civil	76
Policía en Servicio	0
Policía fuera de Servicio	0
Seguridad Privada	0
Otra fuerza de seguridad	0
Sin Datos	0
<i>Total</i>	<i>76</i>



A pie chart illustrating the distribution of victims by class. The chart consists of a single blue circle representing 100% of the total victims, with a label 'Civil 100%' positioned to its left.

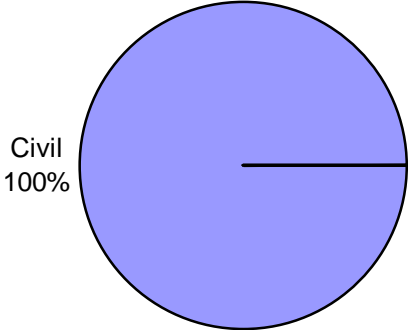
Cuadro 3. Imputados de homicidios dolosos según sexo por grupo de edades

Grupo de edad	Varón	Mujer	Sin Datos	Total
Menores de 18 años	12	3	0	15
De 18 a 24 años	36	0	0	36
De 25 a 34 años	21	0	0	21
De 35 a 44 años	8	1	0	9
De 45 a 54 años	9	0	0	9
De 55 a 64 años	1	0	0	1
De 65 años y más	0	0	0	0
Sin Datos	0	0	0	0
<i>Total</i>	<i>87</i>	<i>4</i>	<i>0</i>	<i>91</i>



Cuadro 4. Imputados de homicidios dolosos según clase de imputado

Clase de Imputado	Cant.
Civil	91
Policía en Servicio	0
Policía fuera de Servicio	0
Seguridad Privada	0
Otra fuerza de seguridad	0
Sin Datos	0
<i>Total</i>	<i>91</i>



Homicidios Culposos en Hechos de Tránsito

MISIONES - Año 2005

Cuadro Resumen de Homicidios culposos en hechos de tránsito.

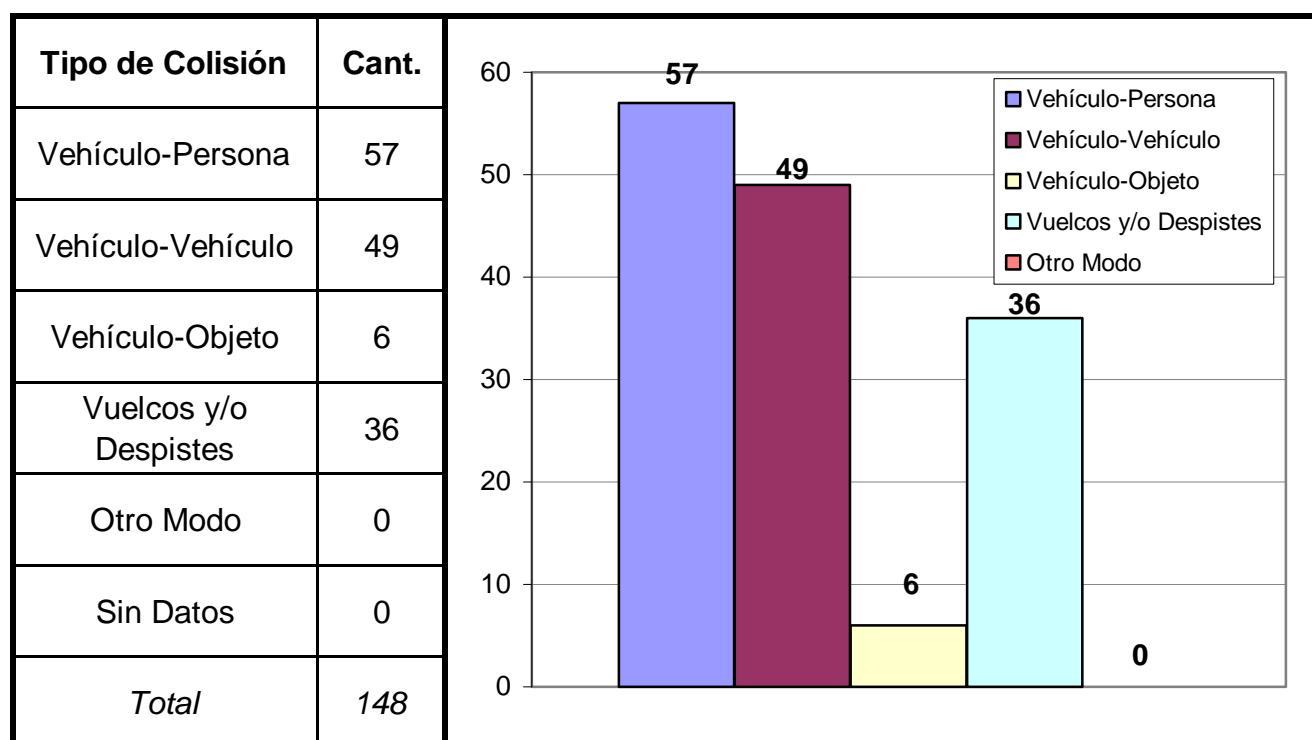
Cantidad total de hechos, de víctimas y de imputados.

Homicidios Culposos en Hechos de Tránsito	Hechos	Víctimas	Imputados
	148	165	116

Serie hechos

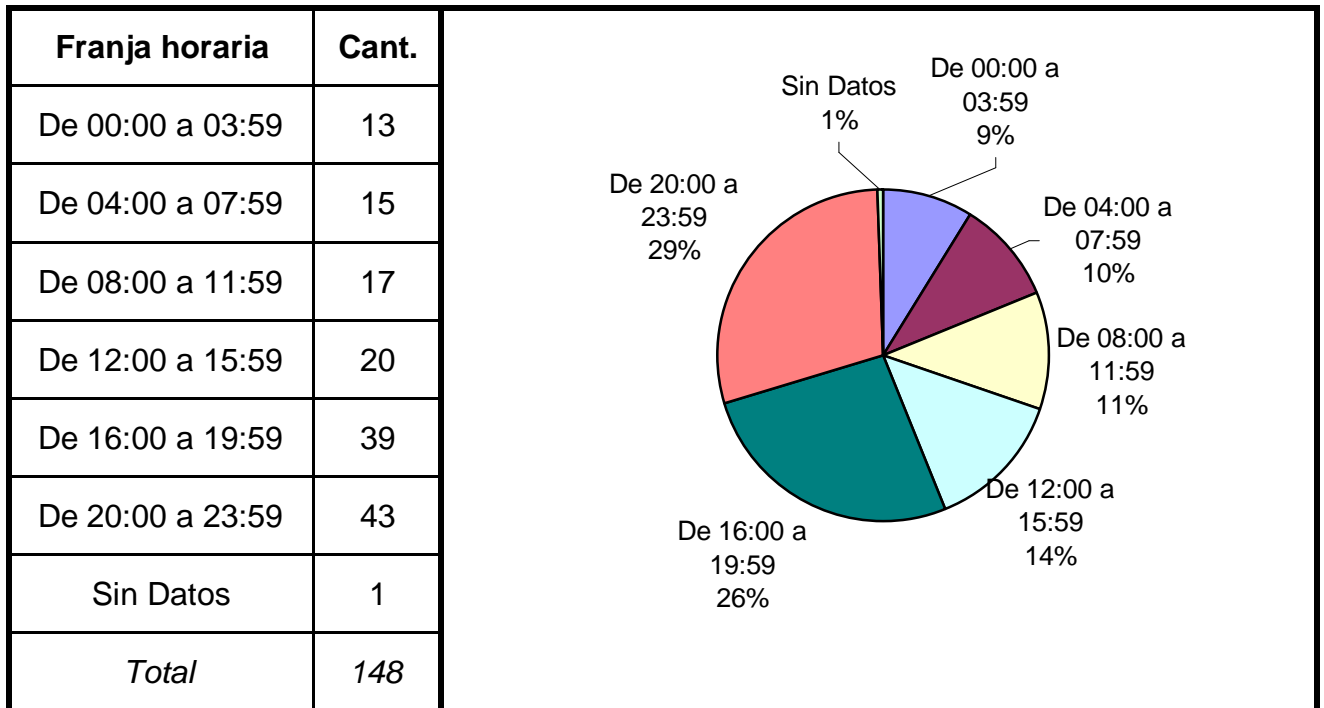
En esta serie de cuadros se presenta información resumida acerca de las características del tipo de hecho homicidio culposo en hecho de tránsito.

Cuadro 1. Distribución de frecuencias de homicidios culposos en hecho de tránsito por tipo de colisión

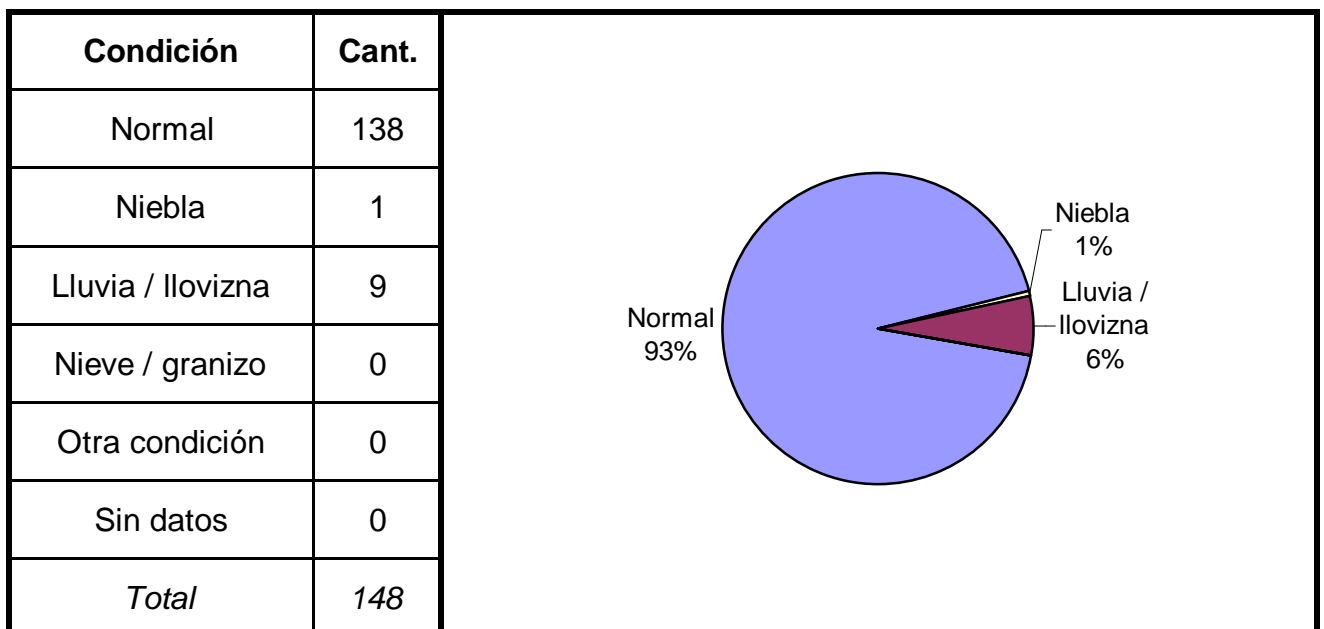


(Aclaración: el total de tipos de colisión puede no coincidir con el total de hechos debido a que las categorías consideradas no son excluyentes de modo que se puede dar más de una modalidad por hecho)

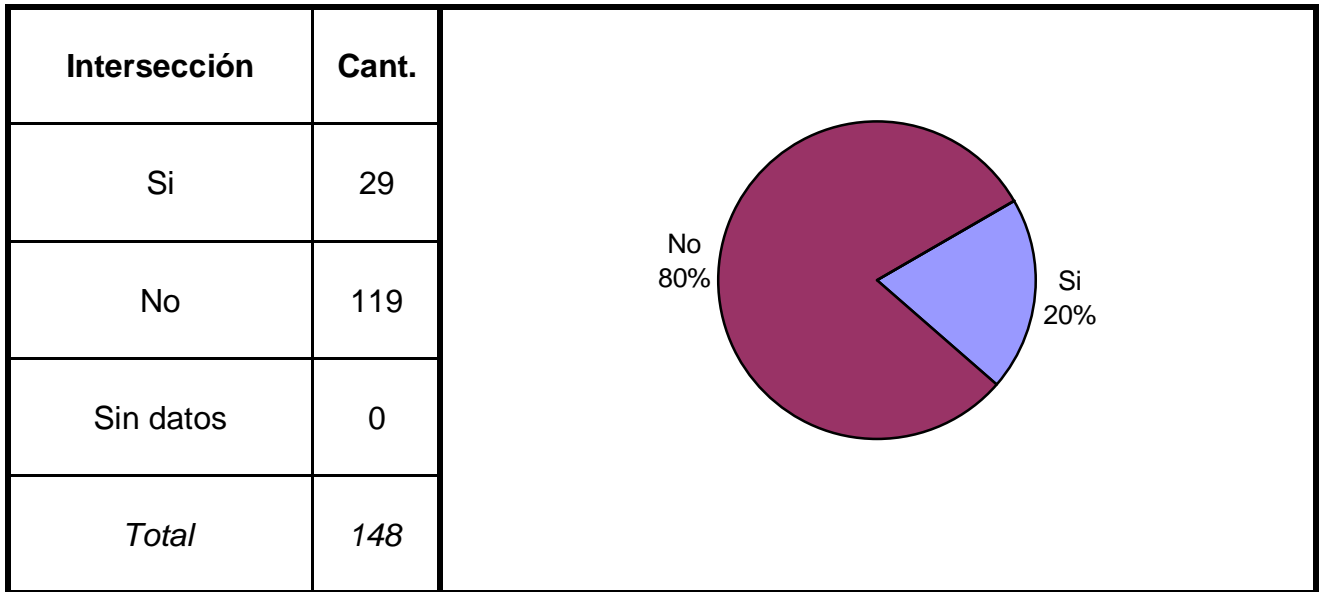
Cuadro 2. Distribución de frecuencias de homicidios culposos en hechos de tránsito por franja horaria de ocurrencia



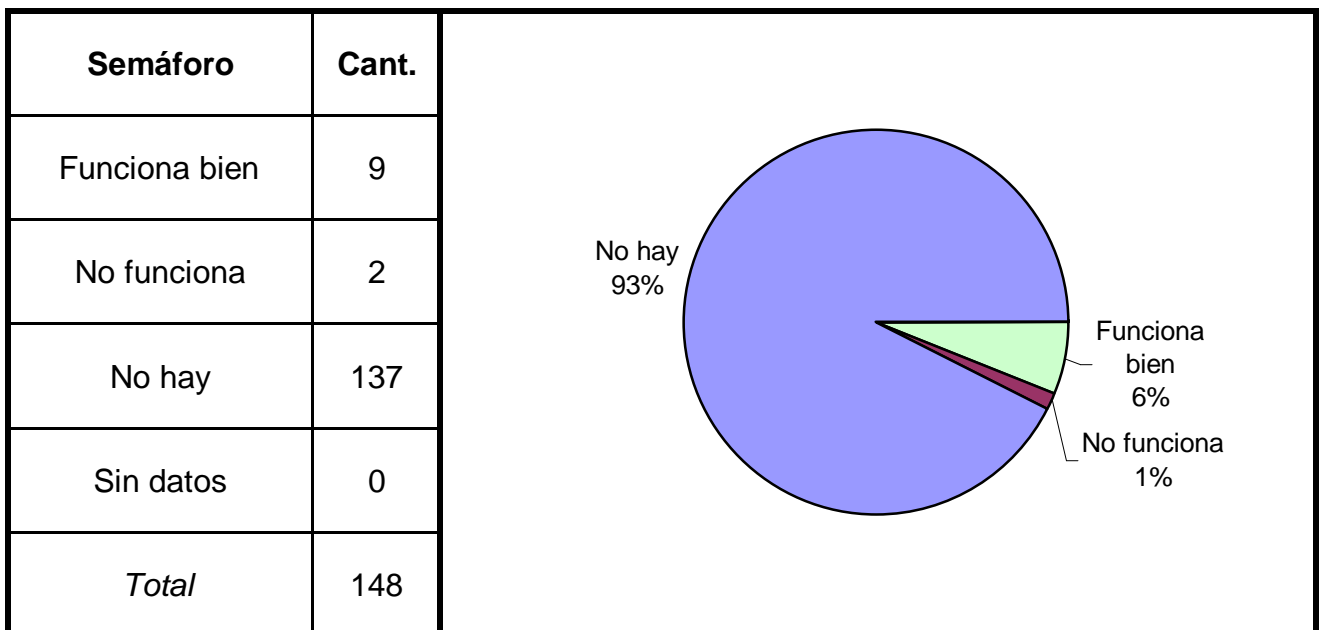
Cuadro 3. Distribución de frecuencias de homicidios culposos en hechos de tránsito según condiciones climáticas



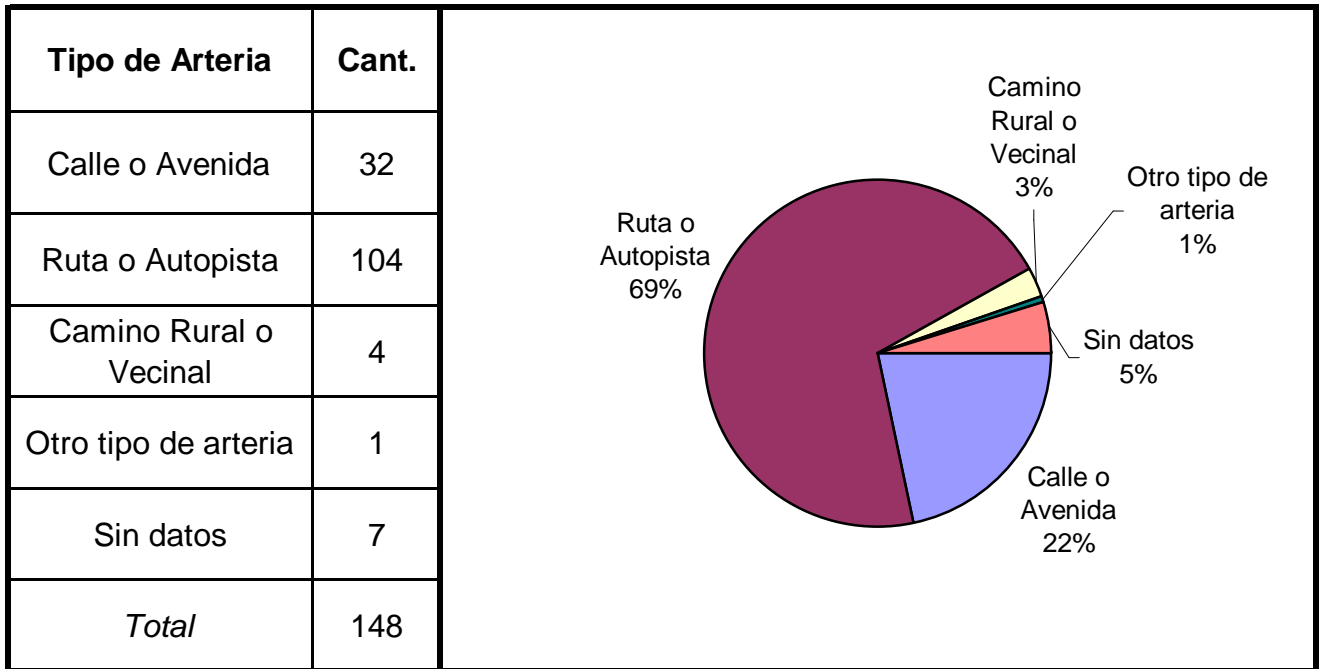
Cuadro 4. Distribución de frecuencias de homicidios culposos en hechos de tránsito según se trate de hechos ocurridos en intersección de calles



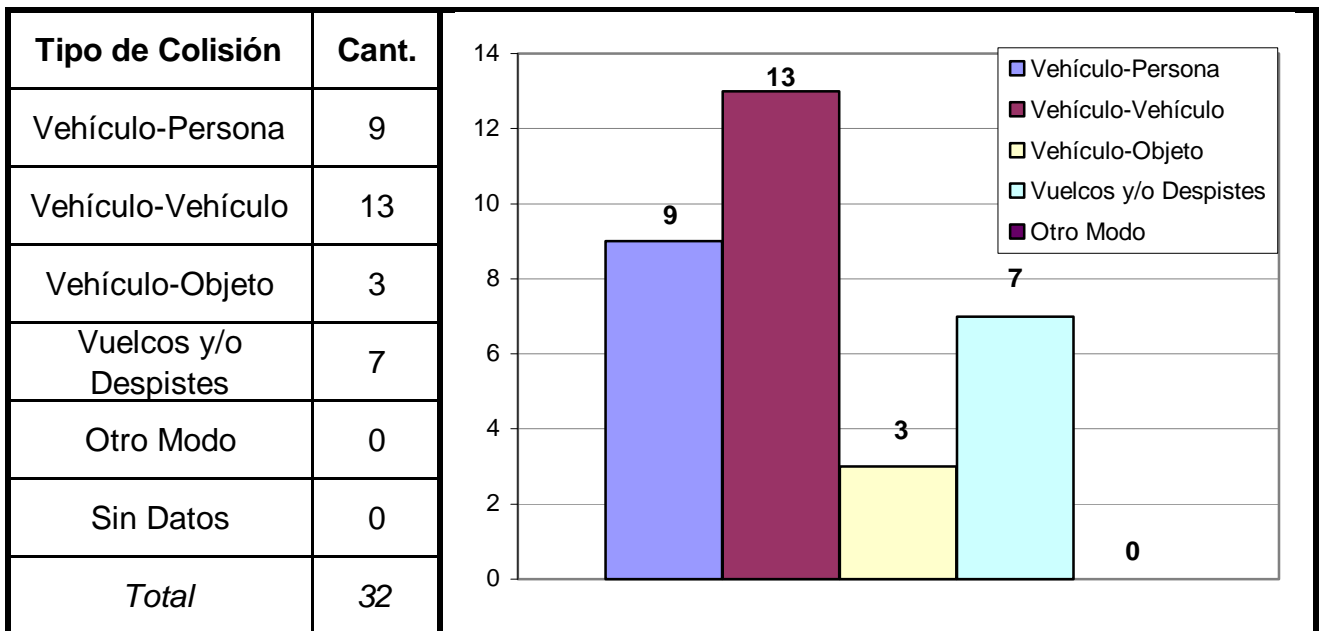
Cuadro 5. Distribución de frecuencias de homicidios culposos en hechos de tránsito según existencia y/o funcionamiento de semáforo



Cuadro 6. Distribución de frecuencias de homicidios culposos en hechos de tránsito según tipo de arteria

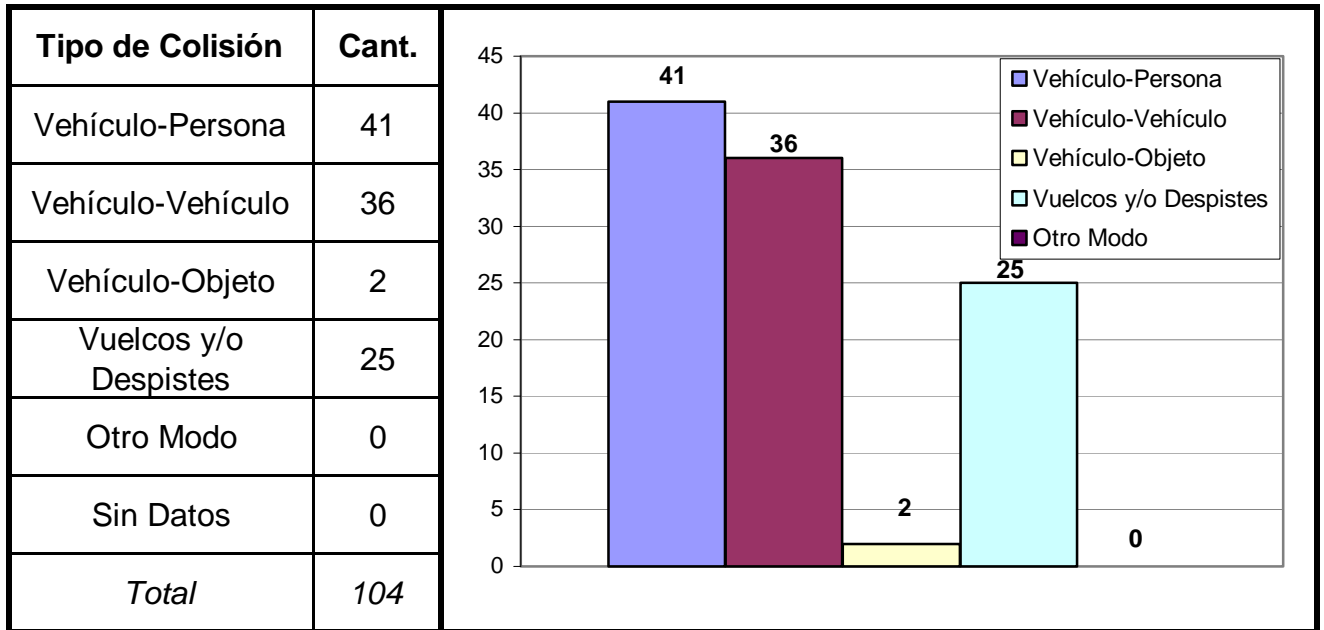


Cuadro 7. Modo de producción de los hechos ocurridos en Calle o Avenida



(Aclaración: el total de tipos de colisión puede no coincidir con el total de hechos debido a que las categorías consideradas no son excluyentes de modo que se puede dar más de una modalidad)

Cuadro 8. Modo de producción de los hechos ocurridos en Rutas o Autopistas



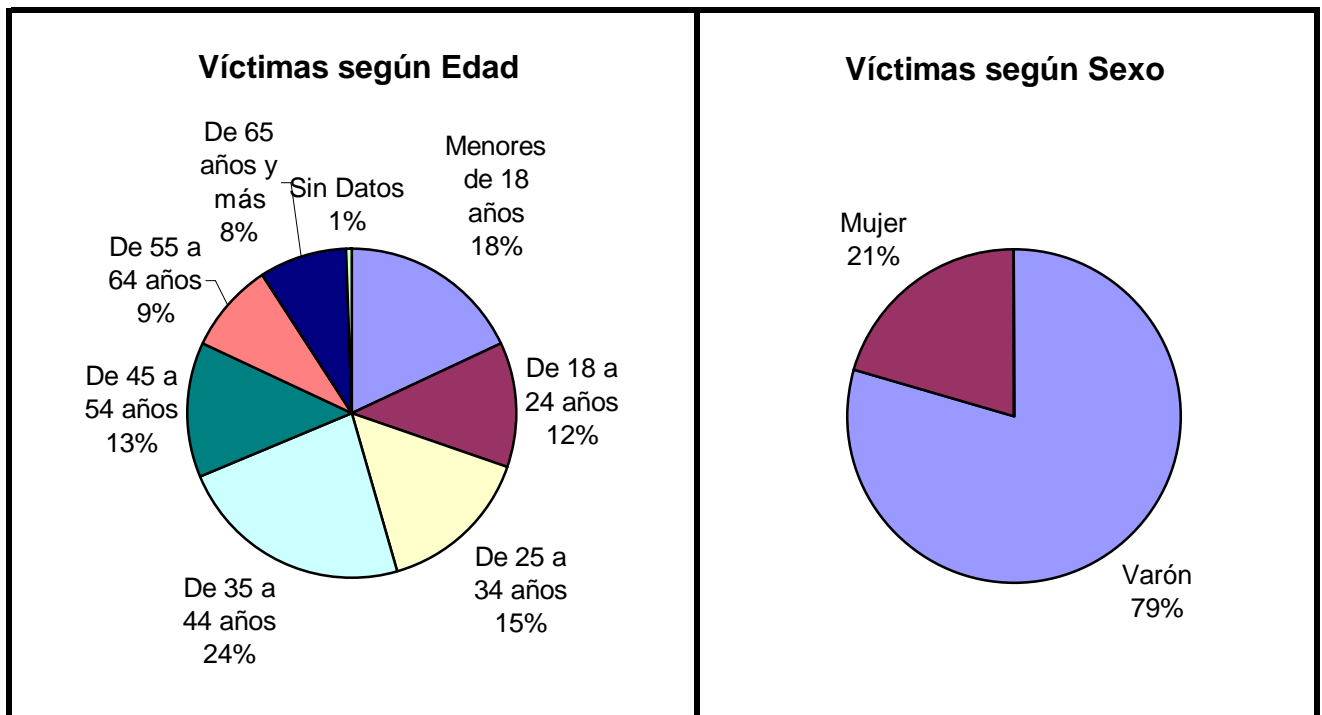
(Aclaración: el total de tipos de colisión puede no coincidir con el total de hechos debido a que las categorías consideradas no son excluyentes de modo que se puede dar más de una modalidad)

Serie personas

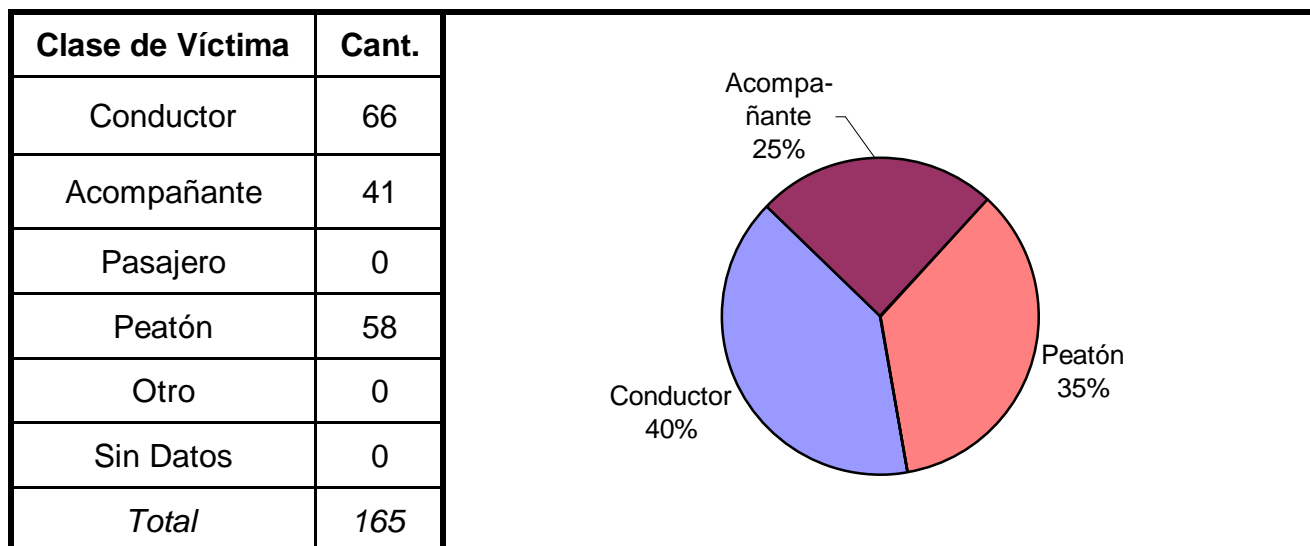
En esta serie de cuadros se presenta información resumida acerca de las personas involucradas en homicidios culposos en hechos de tránsito.

Cuadro 1. Víctimas de homicidios culposos en hechos de tránsito según sexo por grupo de edades

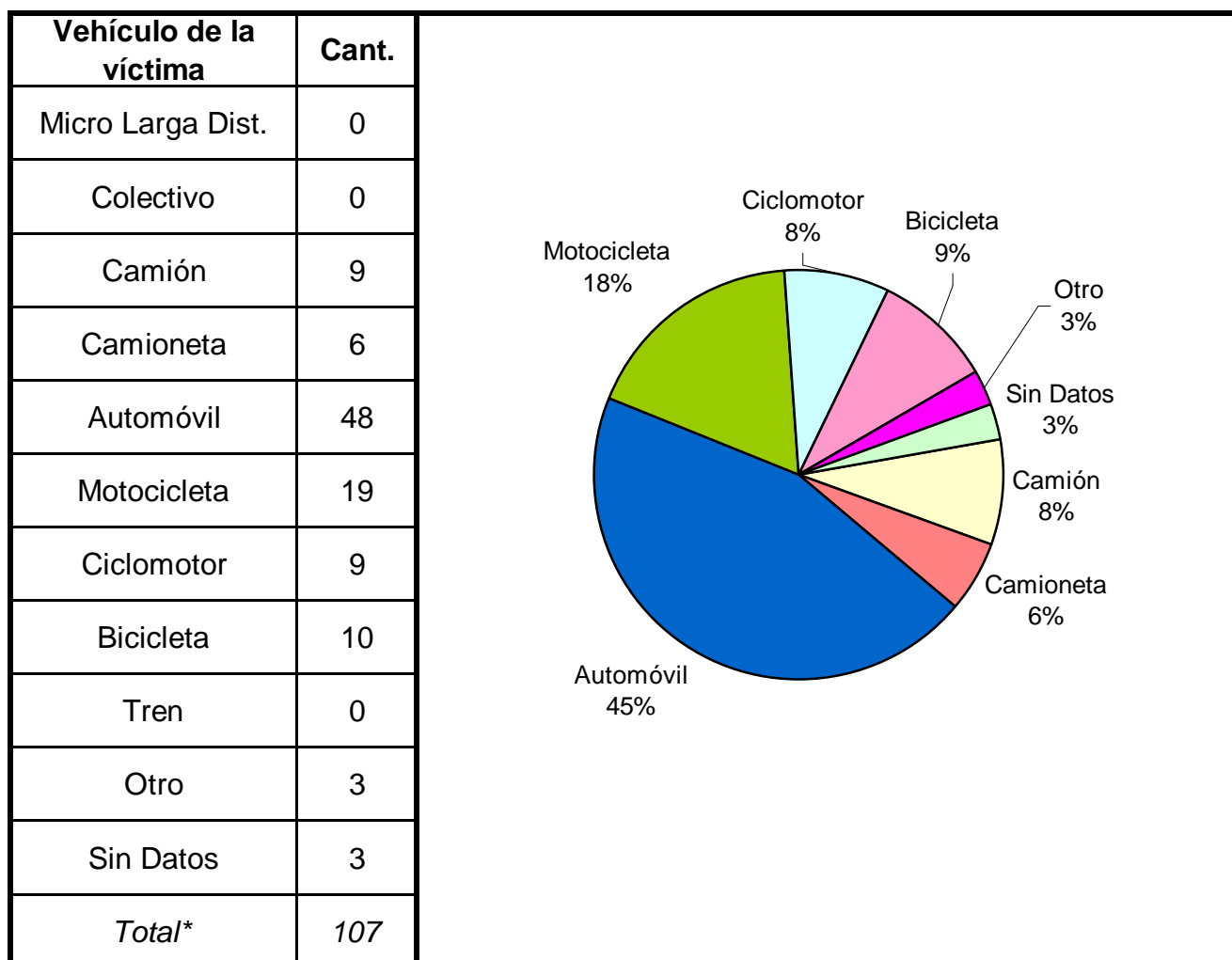
Grupo de edad	Varón	Mujer	Sin Datos	Total
Menores de 18 años	20	10	0	30
De 18 a 24 años	15	5	0	20
De 25 a 34 años	19	6	0	25
De 35 a 44 años	34	4	0	38
De 45 a 54 años	18	4	0	22
De 55 a 64 años	12	3	0	15
De 65 años y más	12	2	0	14
Sin Datos	1	0	0	1
Total	131	34	0	165



Cuadro 2. Clase de víctima



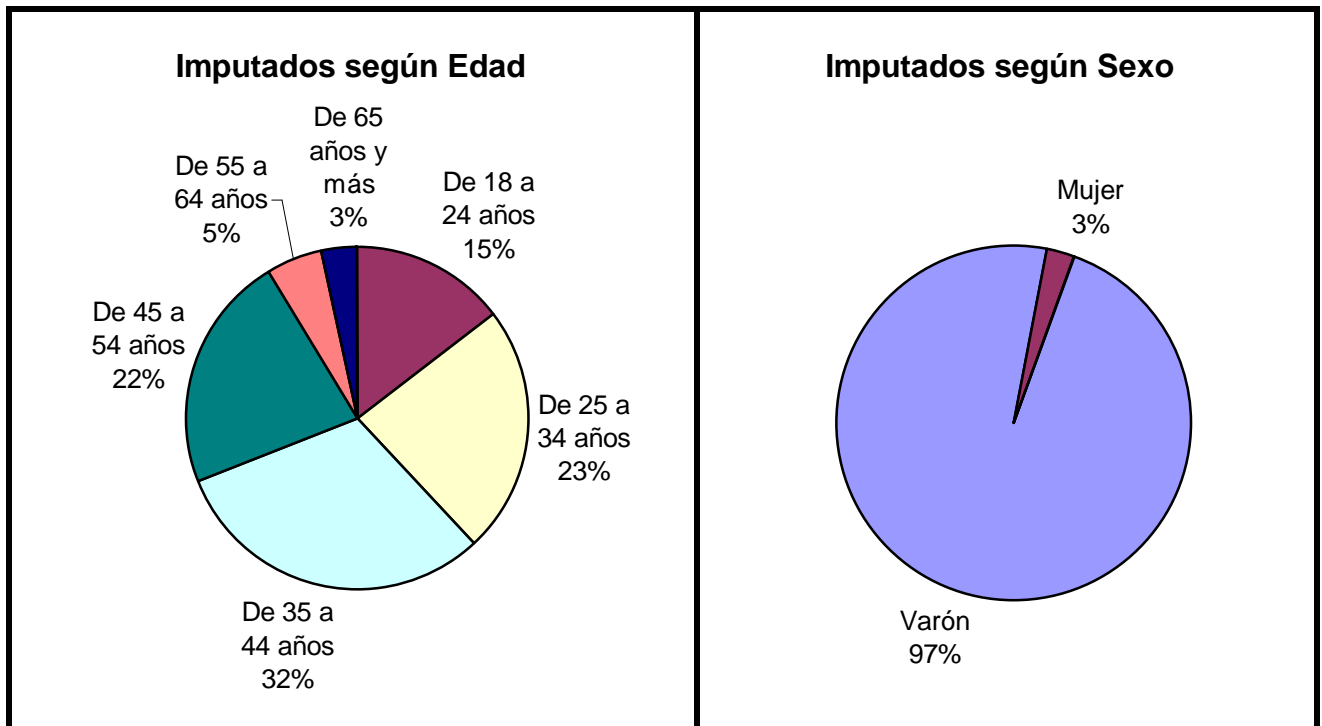
Cuadro 3. Tipo de vehículo de la víctima



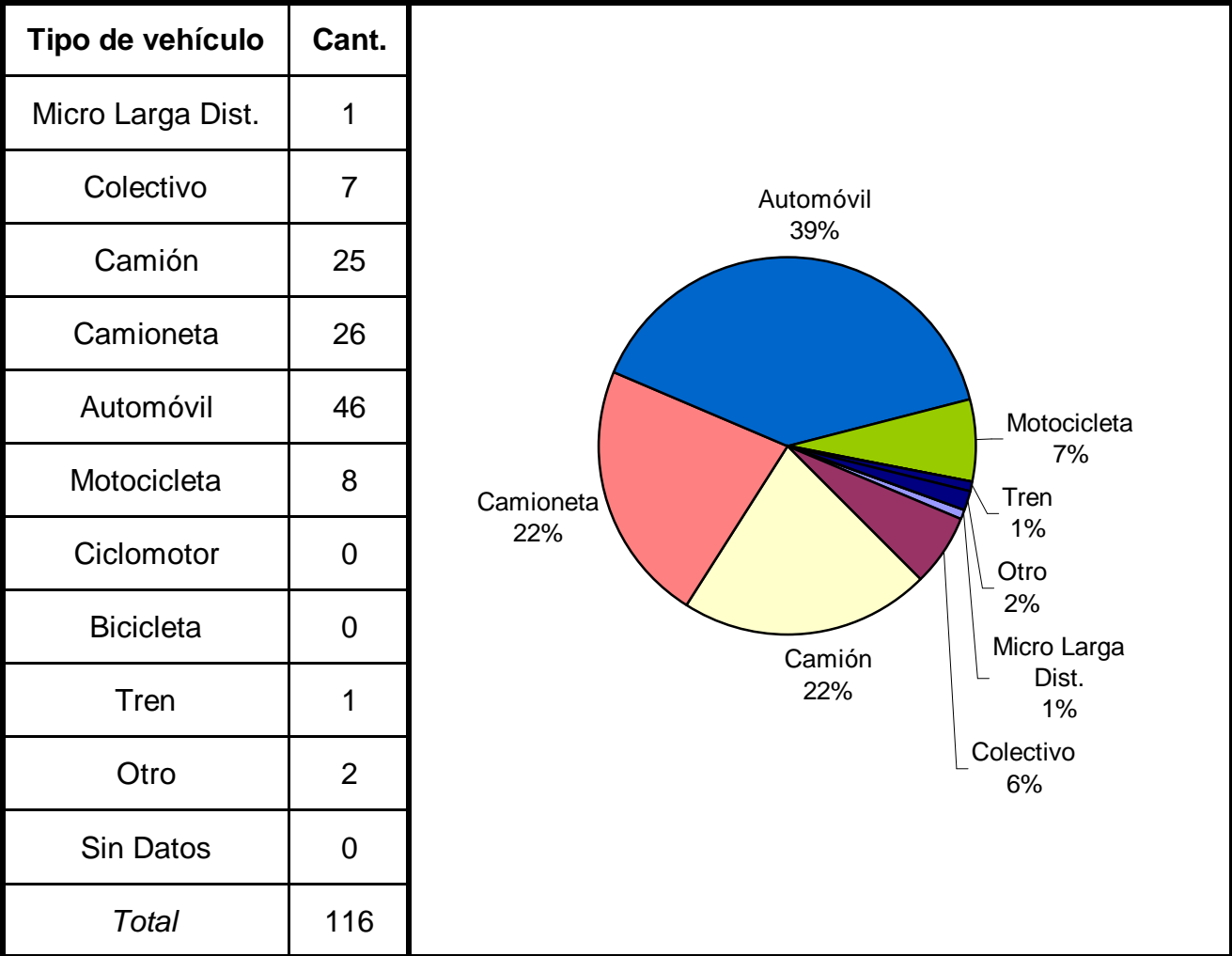
* Se encuentran excluidos los peatones

Cuadro 4. Imputados de homicidios culposos en hechos de tránsito según sexo por grupo de edades

Grupo de edad	Varón	Mujer	Sin Datos	Total
Menores de 18 años	0	0	0	0
De 18 a 24 años	16	1	0	17
De 25 a 34 años	26	1	0	27
De 35 a 44 años	35	1	0	36
De 45 a 54 años	26	0	0	26
De 55 a 64 años	6	0	0	6
De 65 años y más	4	0	0	4
Sin Datos	0	0	0	0
<i>Total</i>	<i>113</i>	<i>3</i>	<i>0</i>	<i>116</i>



Cuadro 5. Tipo de vehículo del imputado



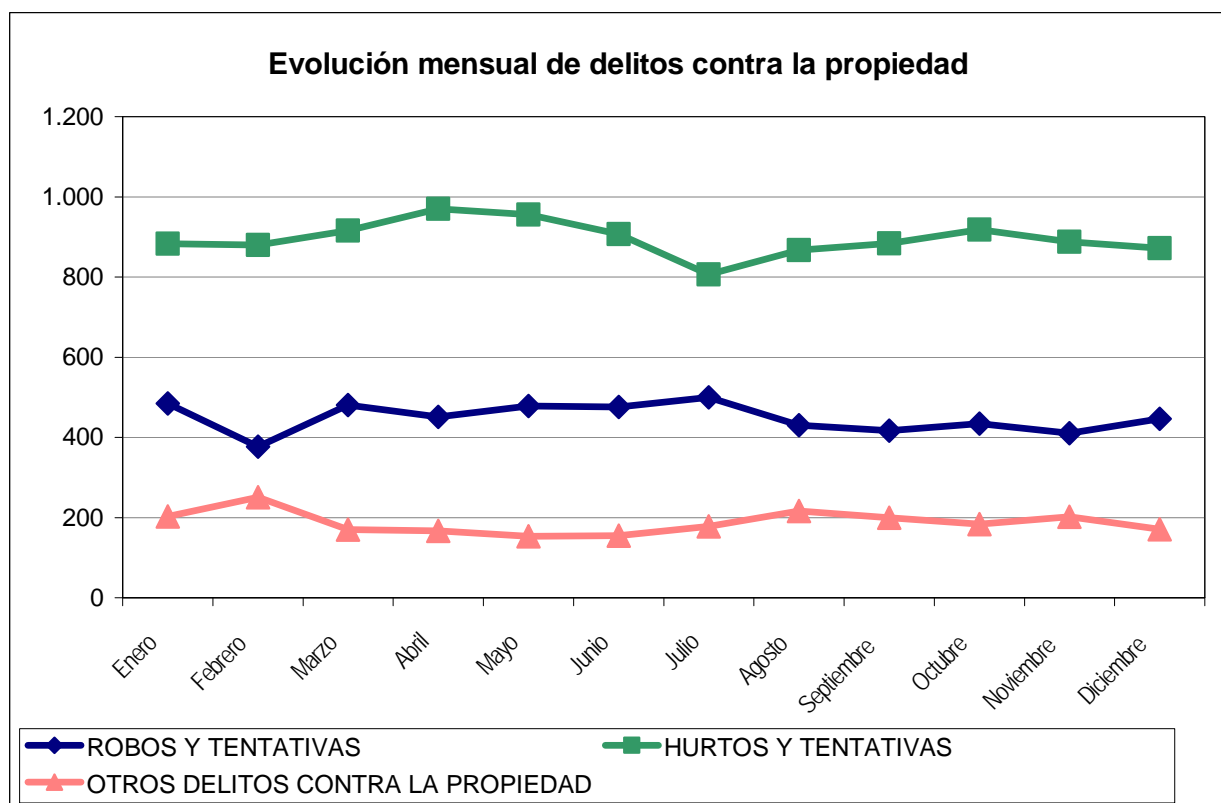
Reporte Anual del SAT - DELITOS CONTRA LA PROPIEDAD

MISIONES - Año 2005

Cuadro Resumen. Total de delitos contra la propiedad por mes

Hechos	ROBOS Y TENTATIVAS		HURTOS Y TENTATIVAS		OTROS DELITOS CONTRA LA PROPIEDAD	
	SNIC	SAT	SNIC	SAT	SNIC	SAT
Enero	485	464	883	885	203	146
Febrero	377	378	880	877	251	168
Marzo	481	476	916	907	170	147
Abril	451	450	970	963	167	147
Mayo	478	477	956	947	153	141
Junio	476	475	907	902	155	141
Julio	500	499	806	801	178	153
Agosto	430	429	867	857	216	188
Septiembre	417	417	884	883	200	171
Octubre	434	431	918	917	184	172
Noviembre	410	408	888	881	202	173
Diciembre	446	440	872	862	171	170
Total	5.385	5.344	10.747	10.682	2.250	1.917
Promedio	449		896		188	
Tasa c/100 mil hab.	557,73		1113,08		233,03	

Aclaración: El sistema de alerta temprana (SAT) de delitos contra la propiedad se implementó a partir del año 2001. Es posible encontrar algunas inconsistencias en la información enviada por la policía que no han podido subsanarse.



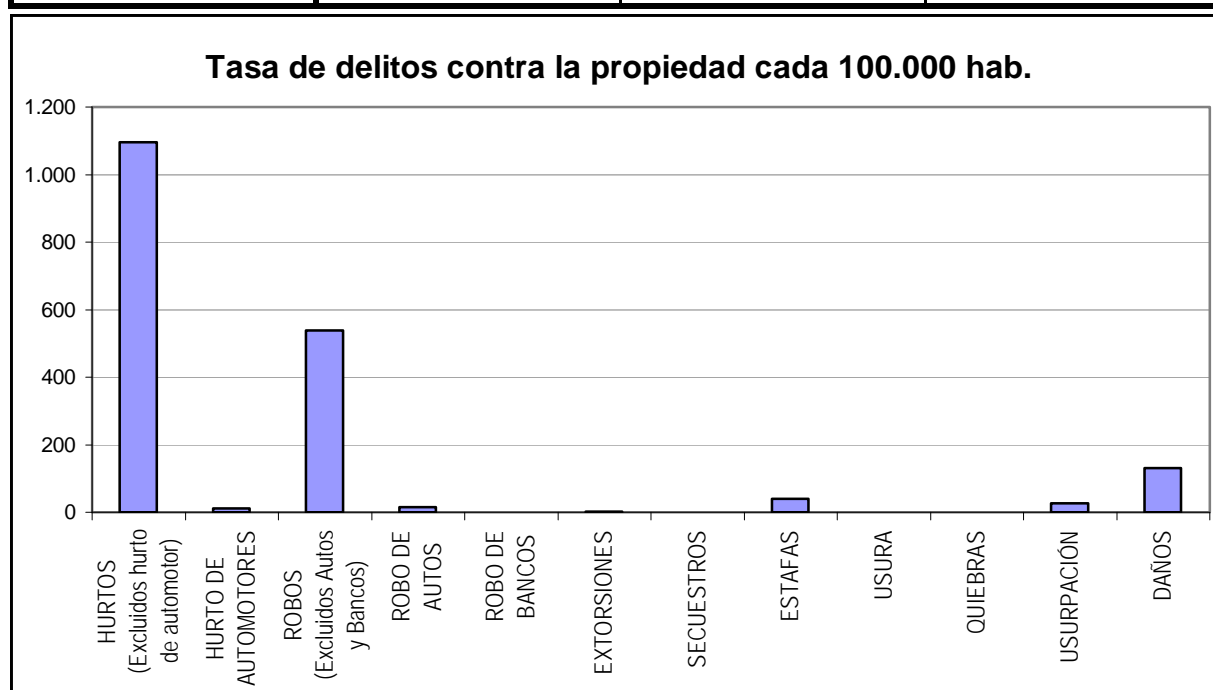
Reporte Anual del SAT - Delitos contra la Propiedad

MISIONES - Año 2005

Cuadro Resumen de Delitos contra la Propiedad

Cantidad de hechos, tasa cada 100.000 habitantes y porcentaje respecto del total

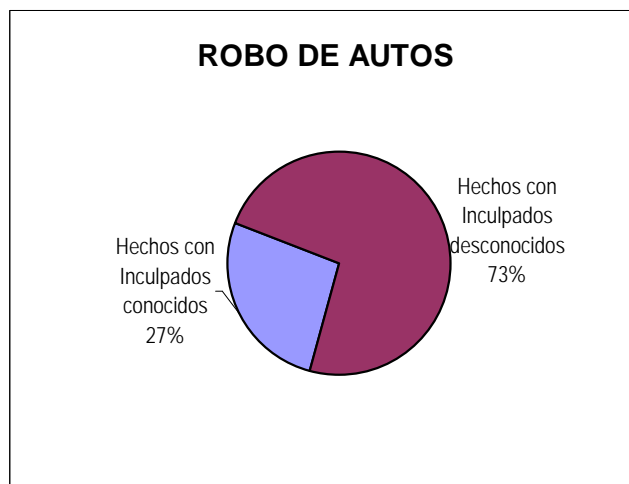
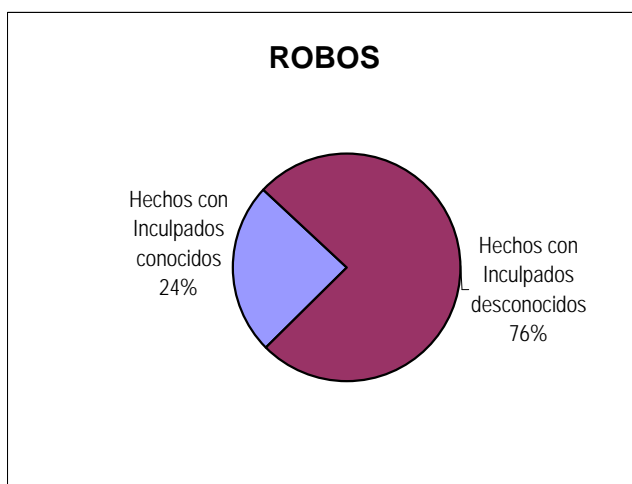
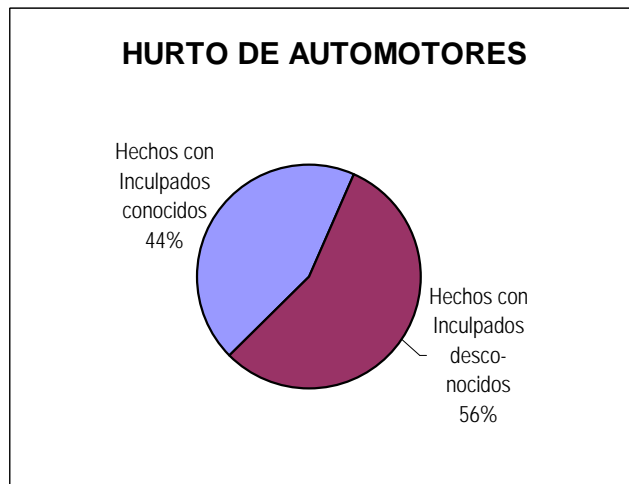
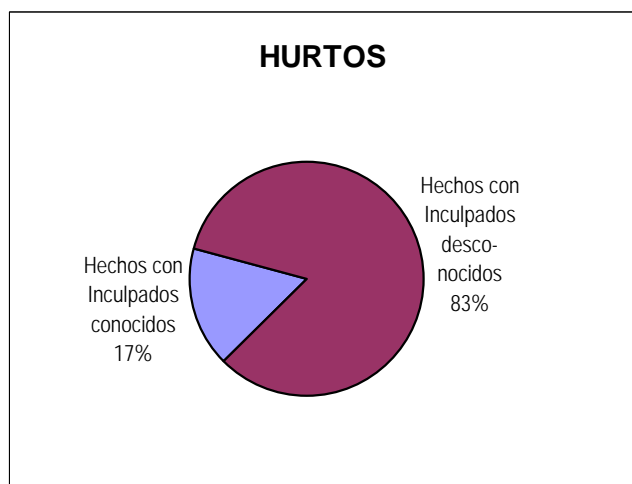
<i>Delitos contra la Propiedad</i>	Hechos	Tasa c/ 100.000 hab.	Porcentaje
HURTOS (Excluidos hurto de automotor)	10.573	1.095,06	58,9%
HURTO DE AUTOMOTORES	109	11,29	0,6%
ROBOS (Excluidos Autos y Bancos)	5.190	537,53	28,9%
ROBO DE AUTOS	153	15,85	0,9%
ROBO DE BANCOS	1	0,10	0,0%
EXTORSIONES	18	1,86	0,1%
SECUESTROS	0	0,00	0,0%
ESTAFAS	381	39,46	2,1%
USURA	0	0,00	0,0%
QUIEBRAS	1	0,10	0,0%
USURPACIÓN	255	26,41	1,4%
DAÑOS	1.262	130,71	7,0%
Total de delitos contra la	17.943	1.858,37	100%



Reporte Anual del SAT - Delitos contra la Propiedad MISIONES - Año 2005

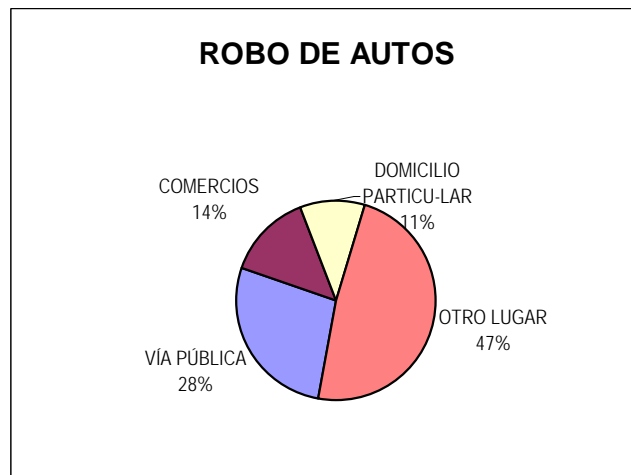
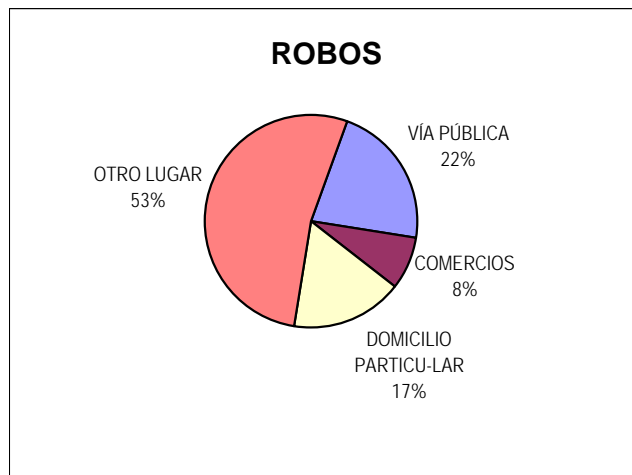
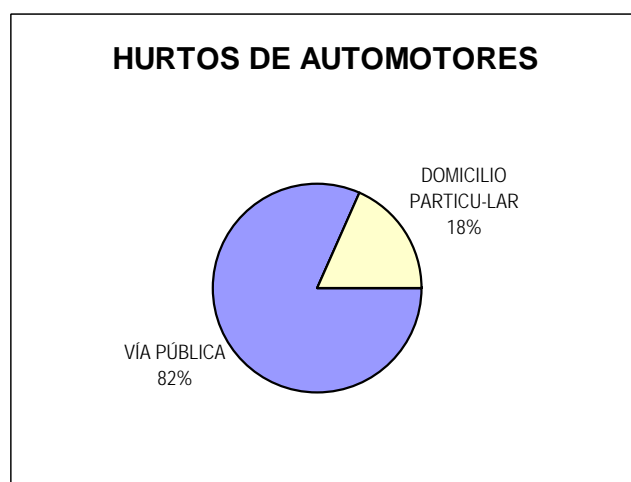
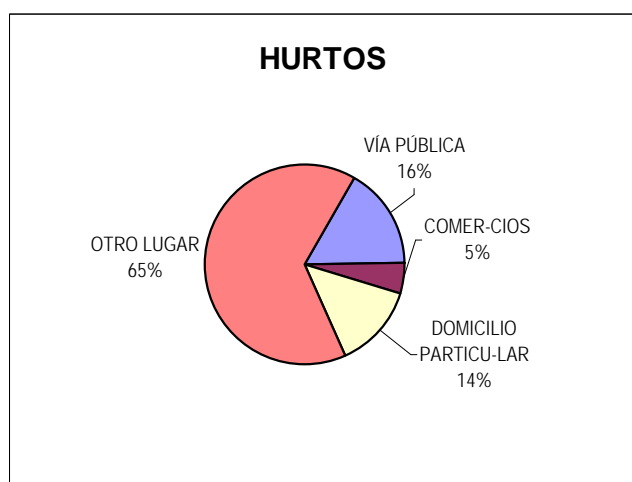
Distribución de hurto, hurto de automotores, robo, robo de banco y robo de automotores según inculpados conocidos, desconocidos y total

Delitos	Hechos con Inculpados conocidos	<i>Tasa cada 100.000 hab.</i>	Hechos con Inculpados desconocidos	<i>Tasa cada 100.000 hab.</i>	Cantidad Total de Hechos	<i>Tasa cada 100.000 hab.</i>
HURTOS (Excluidos hurto de automotor)	1.772	183,53	8.801	911,53	10.573	1.095,06
HURTO DE AUTOMOTORES	48	4,97	61	6,32	109	11,29
ROBOS (Excluidos Autos y Bancos)	1.269	131,43	3.921	406,10	5.190	537,53
ROBO DE AUTOS	41	4,25	112	11,60	153	15,85
ROBO DE BANCOS	1	0,10	0	0,00	1	0,10



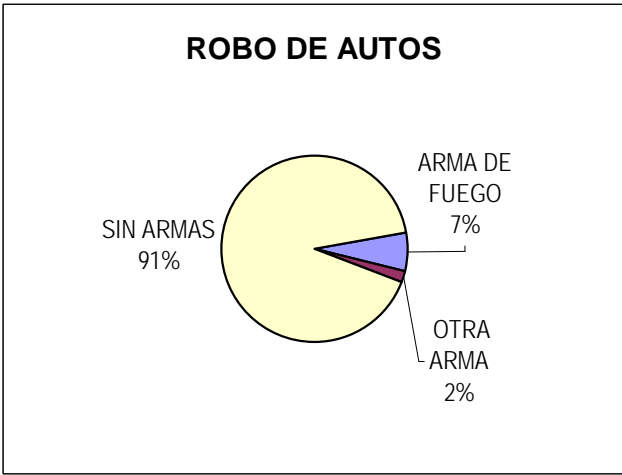
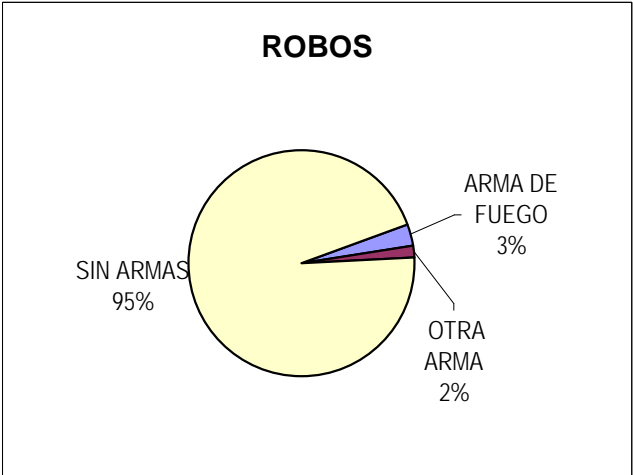
Distribución de hurto, hurto de automotores, robo y robo de automotores según tipo de lugar

Delitos	VÍA PÚBLICA	COMERCIOS	DOMICILIO PARTICULAR	OTRO LUGAR	Cantidad Total de Hechos
HURTOS (Excluidos hurto de automotor)	1.731	524	1.439	6.853	10.547
HURTO DE AUTOMOTORES	89	0	20	0	109
ROBOS (Excluidos Autos y Bancos)	1.108	395	855	2.675	5.033
ROBO DE AUTOS	42	21	16	73	152



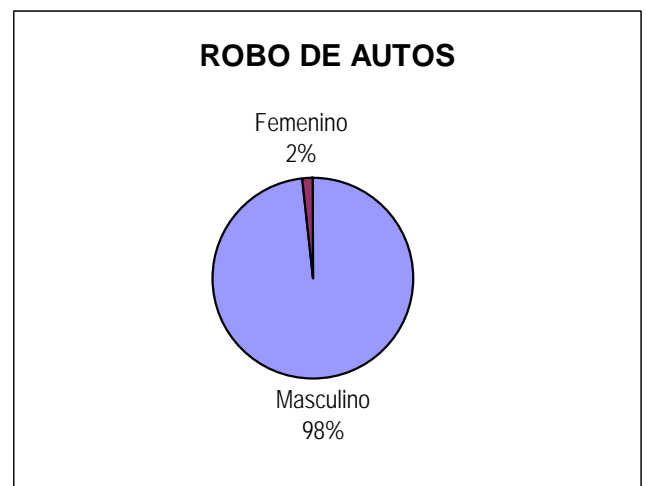
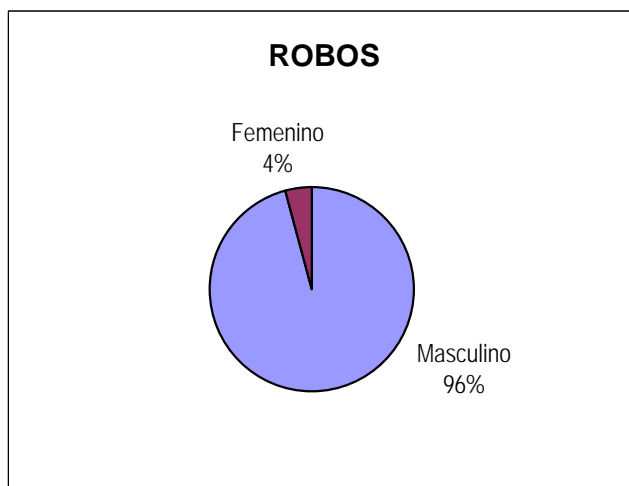
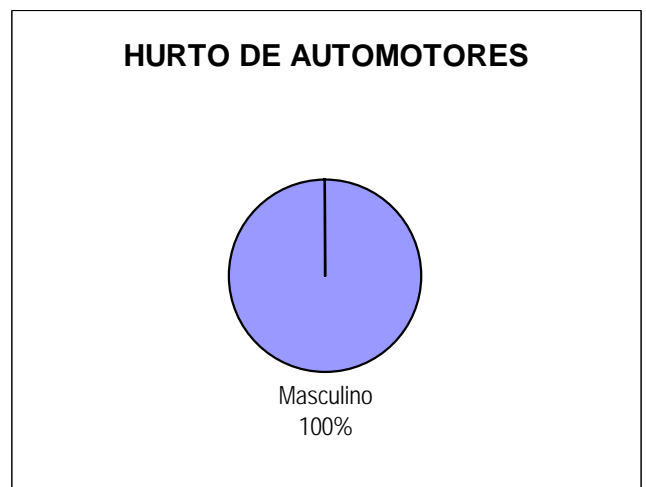
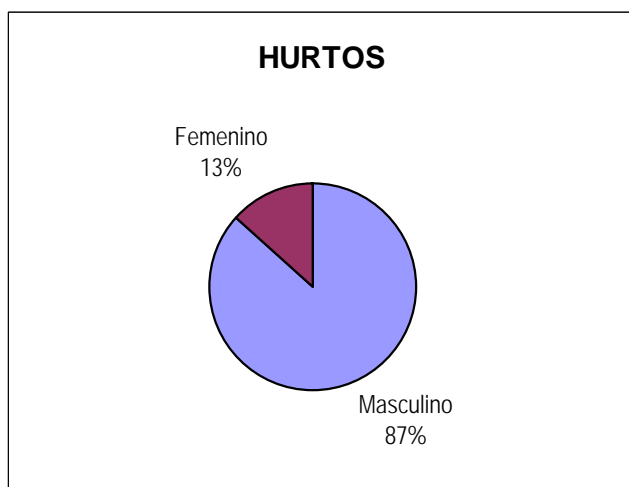
Distribución de robo y robo de automotores según arma

Delitos	ARMA DE FUEGO	OTRA ARMA	SIN ARMAS	Cantidad Total de Hechos
ROBOS (Excluidos Autos y Bancos)	155	80	4.805	5.040
ROBO DE AUTOS	10	3	140	153
ROBO DE BANCOS	1	0	0	1



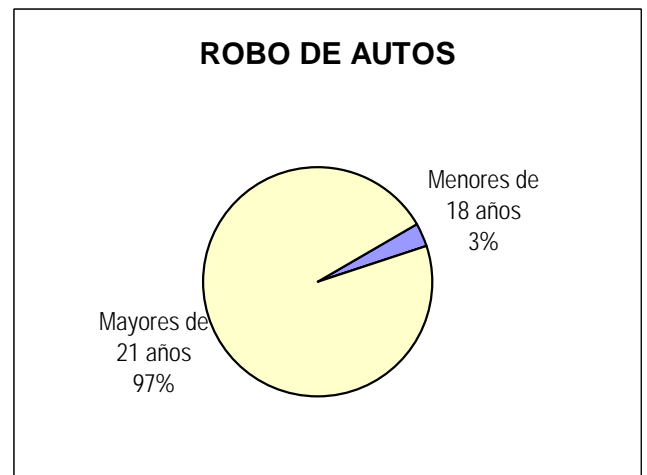
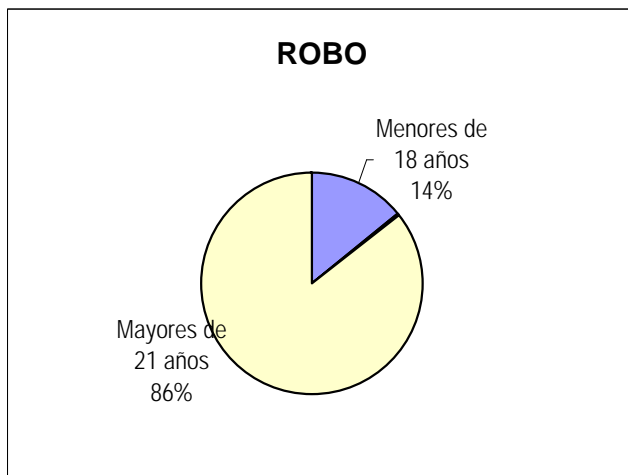
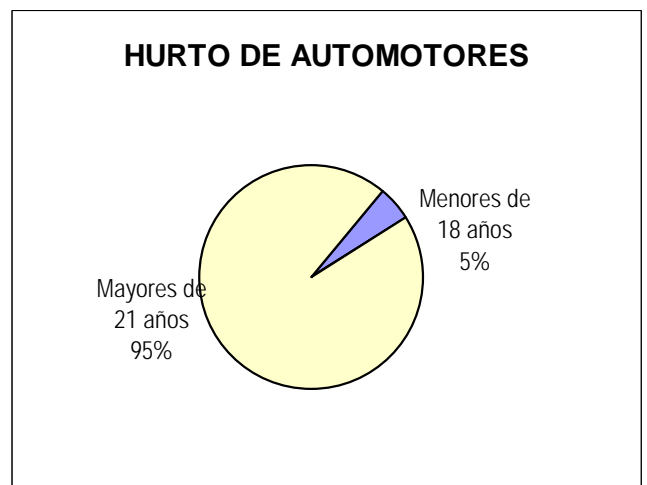
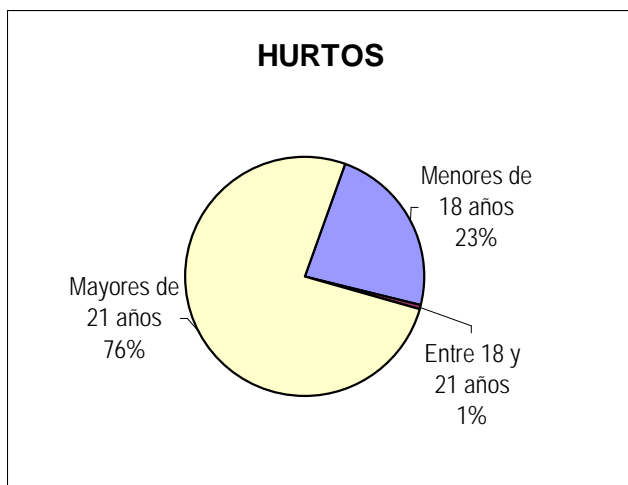
Distribución de inculpados conocidos según sexo

Delitos	Masculino	Femenino	Cantidad Total de Inculpados conocidos
HURTOS (Excluidos hurto de automotor)	2.114	327	2.441
HURTO DE AUTOMOTORES	59	0	59
ROBOS (Excluidos Autos y Bancos)	1.836	82	1.918
ROBO DE AUTOS	60	1	61
ROBO DE BANCOS	1	0	1



Distribución de inculpados conocidos según grupos de edad

Delitos	Menores de 18 años	Entre 18 y 21 años	Mayores de 21 años	Cantidad Total de Inculpados conocidos
HURTOS (Excluidos hurto de automotor)	575	13	1.867	2.455
HURTO DE AUTOMOTORES	3	0	56	59
ROBOS (Excluidos Autos y Bancos)	271	9	1.641	1.921
ROBO DE AUTOS	2	0	59	61
ROBO DE BANCOS	0	0	1	1



DELITOS CONTRA LA PROPIEDAD

Ministerio de Justicia y Derechos Humanos de la Nación. Dirección Nacional de Política Criminal

Provincia: MISIONES

Planilla Resumen Anual de Delitos contra la Propiedad

Mes Desde: 1	AÑO
Mes Hasta: 12	2005

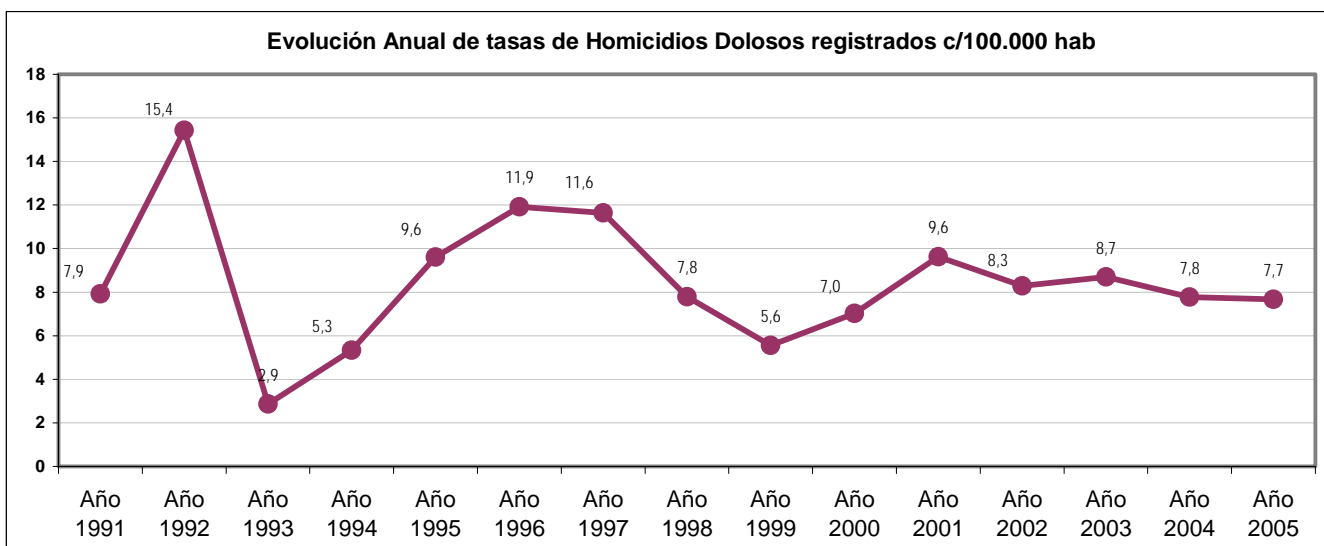
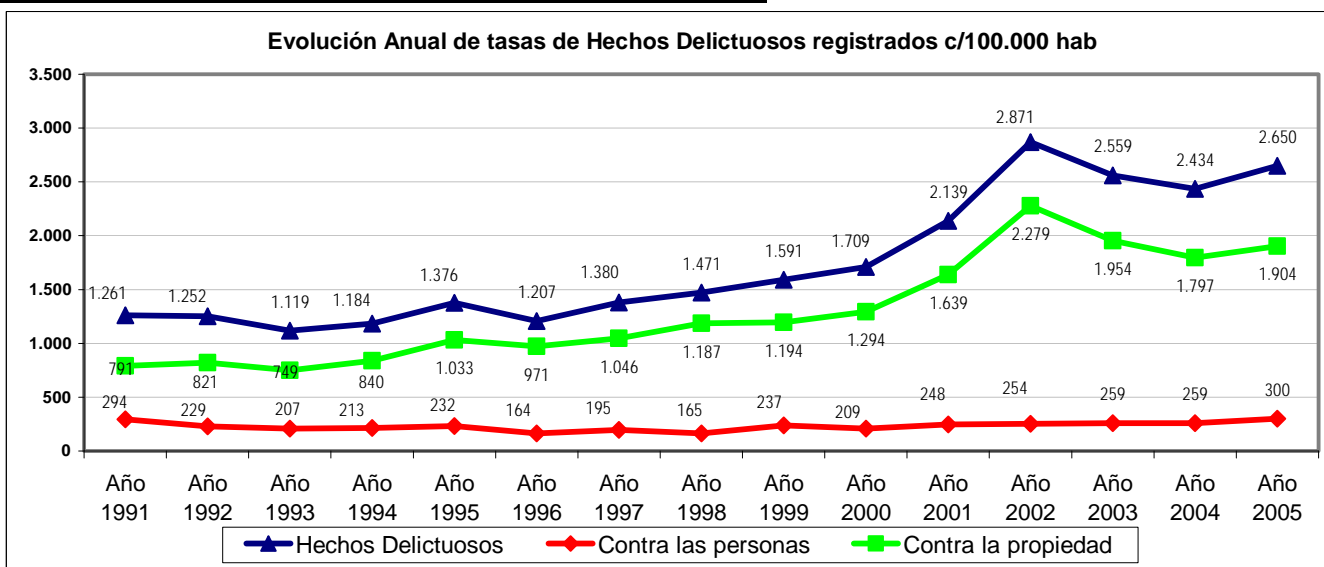
HECHOS														DATOS DE LOS INCUPLADOS CONOCIDOS						
Tipo de Delito contra la Propiedad*		Cantidad de Hechos			Cantidad de hechos según TIPO DE LUGAR				Cantidad de hechos según HORARIO				Cantidad de hechos según ARMA			Cantidad de Inculpados según SEXO		Cantidad de Inculpados según EDADES		
		Hechos con Inculpados conocidos	Hechos con Inculpados desconocidos	Cantidad Total de Hechos	Hechos en VÍA PÚBLICA (calle, plaza, etc)	Hechos en COMERCIOS	Hechos en DOMICILIO PARTICULAR	Hechos en OTRO LUGAR	De 0 a 05:59 hs	De 6 a 11:59 hs	De 12 a 17:59 hs	De 18 a 23:59 hs	Hechos con ARMA DE FUEGO	Hechos con OTRA ARMA	Hechos SIN ARMAS	Masculino	Femenino	Menores de 18 años	Entre de 18 y 21 años	Mayores de 21 años
ITEMS 19 y 20	HURTOS (Excluye automotores)	1.772	8.801	10.573	1.731	524	1.439	6.853	0	0	0	0	0	0	10.557	2.114	327	575	13	1.867
	HURTO DE AUTOMOTORES	48	61	109	89	0	20	0	0	0	0	0	0	0	109	59	0	3	0	56
ROBO Y TENTATIVAS (ITEMS 15,16,17,18)	ROBOS (Excluir Autos y Bancos)	1.269	3.921	5.190	1.108	395	855	2.675	0	0	0	0	155	80	4.805	1.836	82	271	9	1.641
	ROBO DE AUTOS	41	112	153	42	21	16	73	0	0	0	0	10	3	140	60	1	2	0	59
	ROBO DE BANCOS	1	0	1					0	0	0	0	1	0	0	1	0	0	0	0
OTROS DELITOS CONTRA LA PROPIEDAD (ITEM 21)	EXTORSIONES	15	3	18																
	SECUESTROS	0	0	0																
	ESTAFAS	350	31	381																
	USURA	0	0	0																
	QUIEBRAS	1	0	1																
	USURPACIÓN	235	20	255																
	DAÑOS	774	488	1.262																

MISIONES

Evolución anual de Hechos Delictuosos registrados												
Delito	Año 1991		Año 1992		Año 1993		Año 1994		Año 1995		Año 1996	
	V.Abs.	Tasa	V.Abs.	Tasa	V.Abs.	Tasa	V.Abs.	Tasa	V.Abs.	Tasa	V.Abs.	Tasa
Hechos Delictuosos	10.037	1.261,00	10.223	1.252,00	9.384	1.119,00	10.202	1.184,00	12.165	1.376,00	10.939	1.207,00
Contra las personas	2.340	294,00	1.874	229,00	1.738	207,00	1.840	213,00	2.052	232,00	1.490	164,00
Contra la propiedad	6.292	791,00	6.701	821,00	6.285	749,00	7.238	840,00	9.137	1.033,00	8.796	971,00
Homicidios Dolosos	63	7,92	126	15,43	24	2,86	46	5,34	85	9,61	108	11,92

Delito	Año 1997		Año 1998		Año 1999		Año 2000		Año 2001		Año 2002	
	V.Abs.	Tasa	V.Abs.	Tasa	V.Abs.	Tasa	V.Abs.	Tasa	V.Abs.	Tasa	V.Abs.	Tasa
Hechos Delictuosos	12.807	1.380,00	13.978	1.471,00	15.473	1.591,00	17.007	1.709,00	20.648	2.139,00	27.724	2.871,00
Contra las personas	1.814	195,00	1.570	165,00	2.309	237,00	2.078	209,00	2.399	248,00	2.452	254,00
Contra la propiedad	9.704	1.046,00	11.280	1.187,00	11.615	1.194,00	12.884	1.294,00	15.829	1.639,00	22.003	2.279,00
Homicidios Dolosos	108	11,64	74	7,79	54	5,55	70	7,03	93	9,63	80	8,29

Delito	Año 2003		Año 2004		Año 2005	
	V.Abs.	Tasa	V.Abs.	Tasa	V.Abs.	Tasa
Hechos Delictuosos	24.710	2.559,00	23.503	2.434,23	25.585	2.649,86
Contra las personas	2.503	259,00	2.498	258,72	2.901	300,46
Contra la propiedad	18.867	1.954,00	17.351	1.797,06	18.382	1.903,84
Homicidios Dolosos	84	8,70	75	7,77	74	7,66



Provincia de Misiones - Año 2005

CANTIDAD DE SENTENCIAS CONDENATORIAS*: 615

DISTRIBUCIÓN DE HECHOS DELICTIVOS Y SENTENCIAS CONDENATORIAS POR TIPO DE DELITO

Tipo de Delito	Año 2005		
	Cantidad de hechos delictivos	**Sentencias Condenatorias según delito	PORCENTAJE
<i>Homicidios Dolosos</i>	74	59	79,73%
Total de Delitos contra las personas	2.901	190	6,55%
<i>Robos</i>	5.385	125	2,32%
Total de Delitos contra la Propiedad	18.382	283	1,54%
Delitos contra el Honor	8	0	0,00%
Delitos contra la Integridad sexual	397	65	16,37%
Delitos contra el Estado Civil	0	2	
Delitos contra la Libertad	1.609	15	0,93%
Delitos contra la Seguridad Pública	177	15	8,47%
Delitos contra el Orden Público	16	0	0,00%
Delitos contra la Seguridad de la Nación	6	0	0,00%
Delitos contra los Poderes Públicos	6	0	0,00%
Delitos contra la Administración Pública	102	20	19,61%
Delitos contra la Fe Pública	217	17	7,83%
Delitos previstos en Leyes Especiales	1.293	30	2,32%
Delitos previstos en Ley 23.737	471	71	15,07%

* Los datos referidos a sentencias condenatorias en sede penal son suministrados por el Registro Nacional de Reincidencia y Estadística Criminal. No se incluyen las absoluciones.

** El total de esta columna no coincide con el total de sentencias condenatorias debido a que estas pueden incluir más de un delito.