

SISTEMA NACIONAL DE INFORMACIÓN CRIMINAL

INFORME ANUAL 2002

MENDOZA

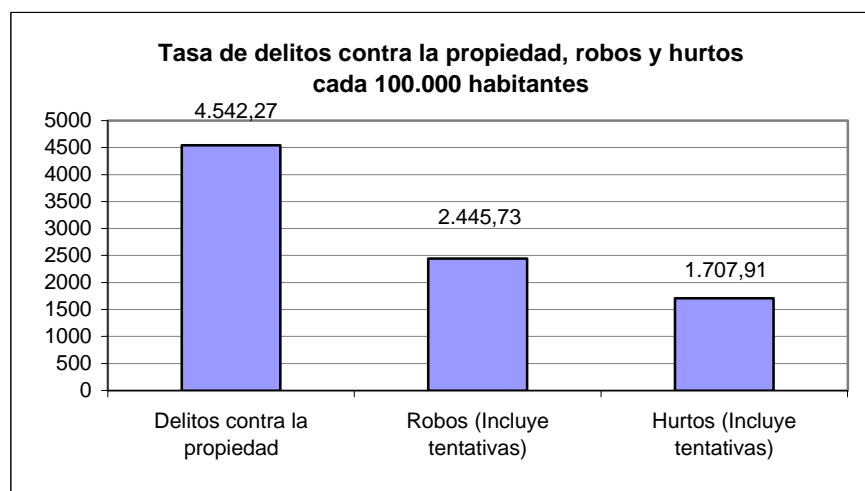
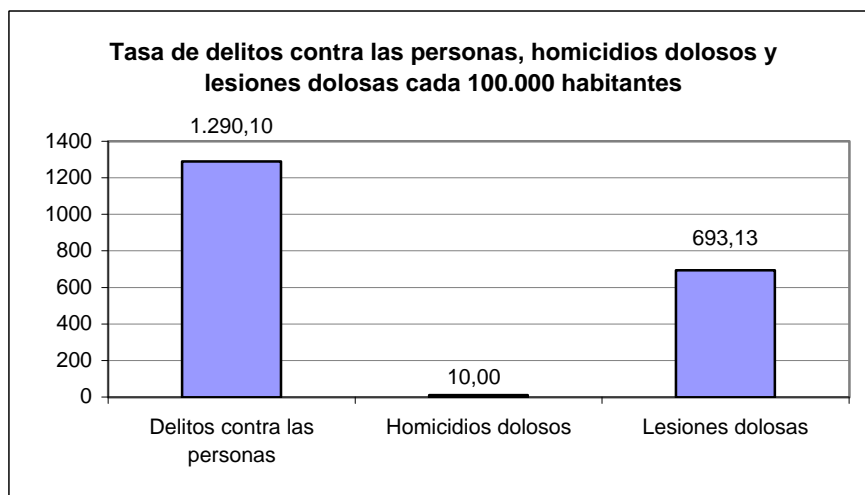
Dirección Nacional de Política Criminal - Ministerio de Justicia, Seguridad y DD. HH.

HECHOS DELICTIVOS REGISTRADOS		MENDOZA	
TOTAL AÑO 2002			
Tipo de Delito	Total de hechos	Tasa cada 100.000 hab.	
DELITOS CONTRA LAS PERSONAS			
Homicidios dolosos	158	10,00	
Homicidios dolosos en grado de tentativa	32	2,03	
Homicidios culposos en accidentes de tránsito	225	14,24	
Homicidios culposos por otros hechos	34	2,15	
Lesiones dolosas	10.949	693,13	
Lesiones culposas en accidentes de tránsito	6.300	398,82	
Lesiones culposas por otros hechos	1.476	93,44	
Otros delitos contra las personas	1.205	76,28	
Total de delitos contra las personas	20.379	1.290,10	
DELITOS CONTRA LA INTEGRIDAD SEXUAL Y EL HONOR			
Delitos contra el honor	0	0,00	
Violaciones	185	11,71	
Otros delitos contra la integridad sexual	445	28,17	
Total de delitos contra la integridad sexual y el honor	630	39,88	
DELITOS CONTRA LA LIBERTAD			
Amenazas	0	0,00	
Otros delitos contra la libertad	1.427	90,34	
Total de delitos contra la libertad	1.427	90,34	
DELITOS CONTRA LA PROPIEDAD			
Robos y tentativas de robo (excluye los agravados por el resultado de lesiones y/o muertes)	38.634	2.445,73	
Robos agravados y tentativas de robo agravado por el resultado de lesiones y/o muerte.	0	0,00	
Hurtos y tentativa de hurto.	26.979	1.707,91	
Otros delitos contra la propiedad	6.139	388,63	
Total de delitos contra la propiedad	71.752	4.542,27	
DELITOS CONTRA EL ESTADO Y LA COMUNIDAD			
Delitos contra la seguridad pública	1.221	77,30	
Delitos contra el orden público	80	5,06	
Delitos contra la seguridad de la nación	2	0,13	
Delitos contra los poderes públicos y el orden constitucional	3	0,19	
Delitos contra la administración pública	1.020	64,57	
Delitos contra la fe pública	279	17,66	
Total de delitos contra el estado y la comunidad	2.605	164,91	
DELITOS CONTRA EL ESTADO CIVIL			
LEY 23.737 (estupefacientes)	102	6,46	
OTROS DELITOS PREVISTOS EN LEYES ESPECIALES	88	5,57	
TOTAL DE HECHOS DELICTIVOS		96.983	6.139,52

MENDOZA

TASAS DE HECHOS DELICTIVOS, DELITOS CONTRA LAS PERSONAS, HOMICIDIOS DOLOSOS Y LESIONES DOLOSAS, DELITOS CONTRA LA PROPIEDAD, ROBOS Y HURTOS AÑO 2002

TIPO DE DELITO	CANTIDAD	TASA CADA 100.000 HAB.
Total de Hechos Delictivos	96.983	6.139,52
<i>Delitos contra las personas</i>	<i>20.379</i>	<i>1.290,10</i>
Homicidios dolosos	158	10,00
Lesiones dolosas	10.949	693,13
<i>Delitos contra la propiedad</i>	<i>71.752</i>	<i>4.542,27</i>
Robos (Incluye tentativas)	38.634	2.445,73
Hurtos (Incluye tentativas)	26.979	1.707,91

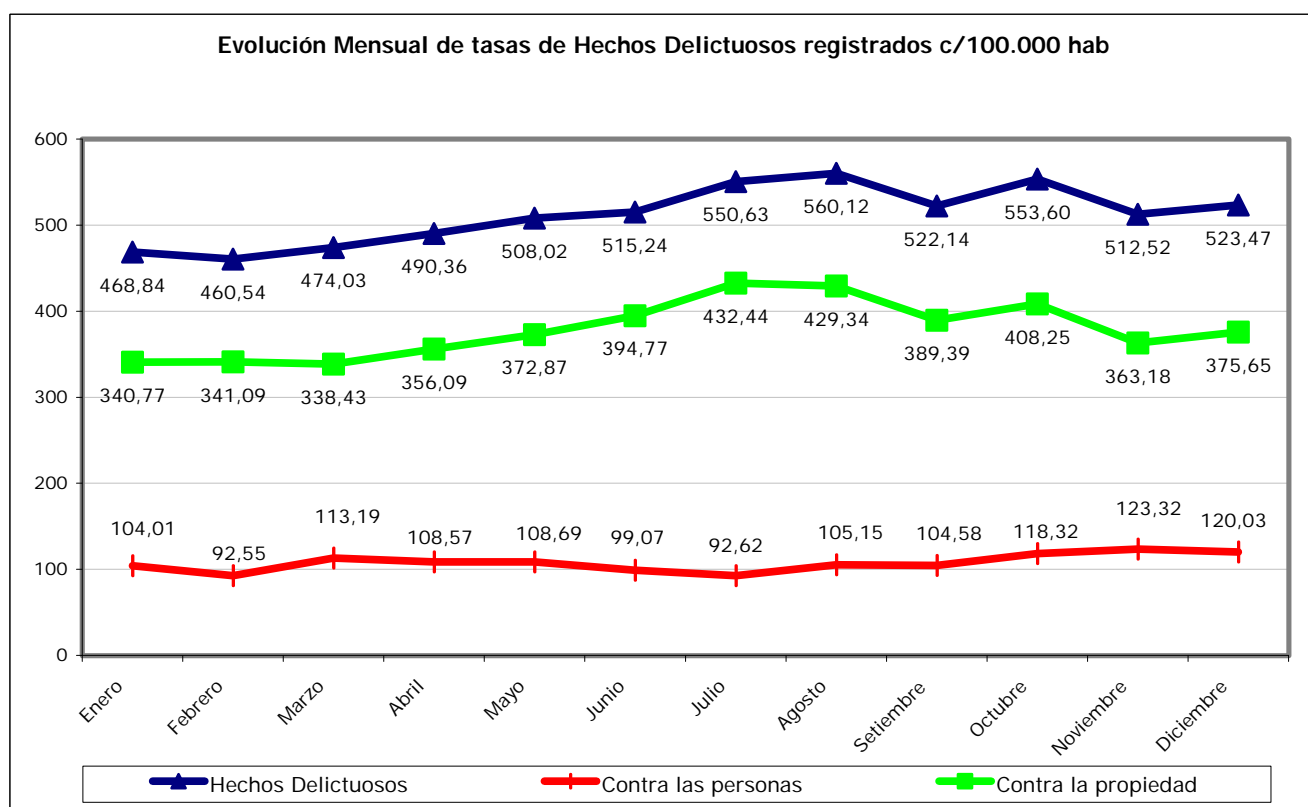


MENDOZA

Evolución mensual de Hechos Delictuosos registrados - Año 2002

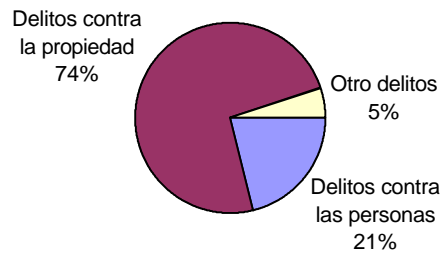
Delito	Enero		Febrero		Marzo		Abril		Mayo		Junio	
	V.Abs.	Tasa	V.Abs.	Tasa	V.Abs.	Tasa	V.Abs.	Tasa	V.Abs.	Tasa	V.Abs.	Tasa
Hechos Delictuosos	7.406	468,84	7.275	460,54	7.488	474,03	7.746	490,36	8.025	508,02	8.139	515,24
<i>Contra las personas</i>	1.643	104,01	1.462	92,55	1.788	113,19	1.715	108,57	1.717	108,69	1.565	99,07
Homicidios Dolosos	22	1,39	13	0,82	12	0,76	13	0,82	18	1,14	9	0,57
Lesiones Dolosas	955	60,46	822	52,04	949	60,08	931	58,94	850	53,81	790	50,01
<i>Contra la propiedad</i>	5.383	340,77	5.388	341,09	5.346	338,43	5.625	356,09	5.890	372,87	6.236	394,77
Robos (con tentativa)	2.833	179,34	2.772	175,48	2.746	173,84	2.977	188,46	3.079	194,92	3.492	221,06
Hurtos (con tentativa)	1.982	125,47	2.089	132,24	2.115	133,89	2.260	143,07	2.305	145,92	2.217	140,35

Delito	Julio		Agosto		Setiembre		Octubre		Noviembre		Diciembre	
	V.Abs.	Tasa	V.Abs.	Tasa	V.Abs.	Tasa	V.Abs.	Tasa	V.Abs.	Tasa	V.Abs.	Tasa
Hechos Delictuosos	8.698	550,63	8.848	560,12	8.248	522,14	8.745	553,60	8.096	512,52	8.269	523,47
<i>Contra las personas</i>	1.463	92,62	1.661	105,15	1.652	104,58	1.869	118,32	1.948	123,32	1.896	120,03
Homicidios Dolosos	13	0,82	12	0,76	9	0,57	10	0,63	15	0,95	12	0,76
Lesiones Dolosas	723	45,77	864	54,70	894	56,59	1013	64,13	1.096	69,38	1062	67,23
<i>Contra la propiedad</i>	6.831	432,44	6.782	429,34	6.151	389,39	6.449	408,25	5.737	363,18	5.934	375,65
Robos (con tentativa)	3.971	251,38	3.720	235,50	3.352	212,20	3.465	219,35	3.033	192,00	3.194	202,20
Hurtos (con tentativa)	2.345	148,45	2.511	158,96	2.308	146,11	2.444	154,72	2.198	139,14	2.205	139,59

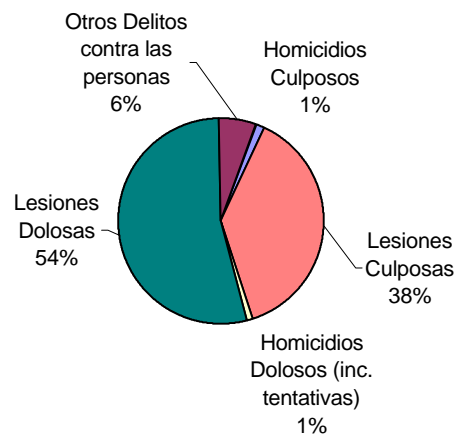


MENDOZA AÑO 2002

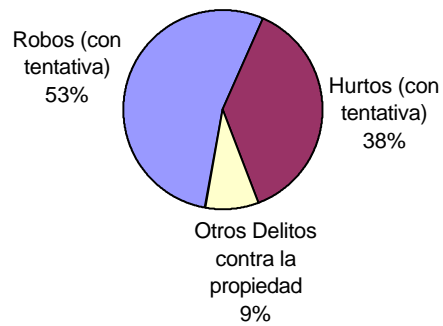
Distribución de hechos delictuosos registrados



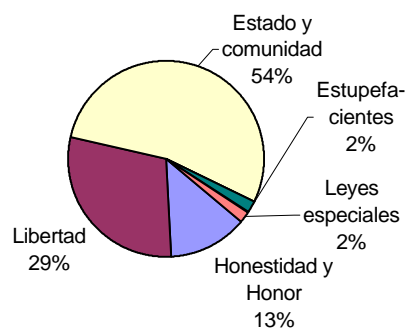
Distribución de delitos contra las personas



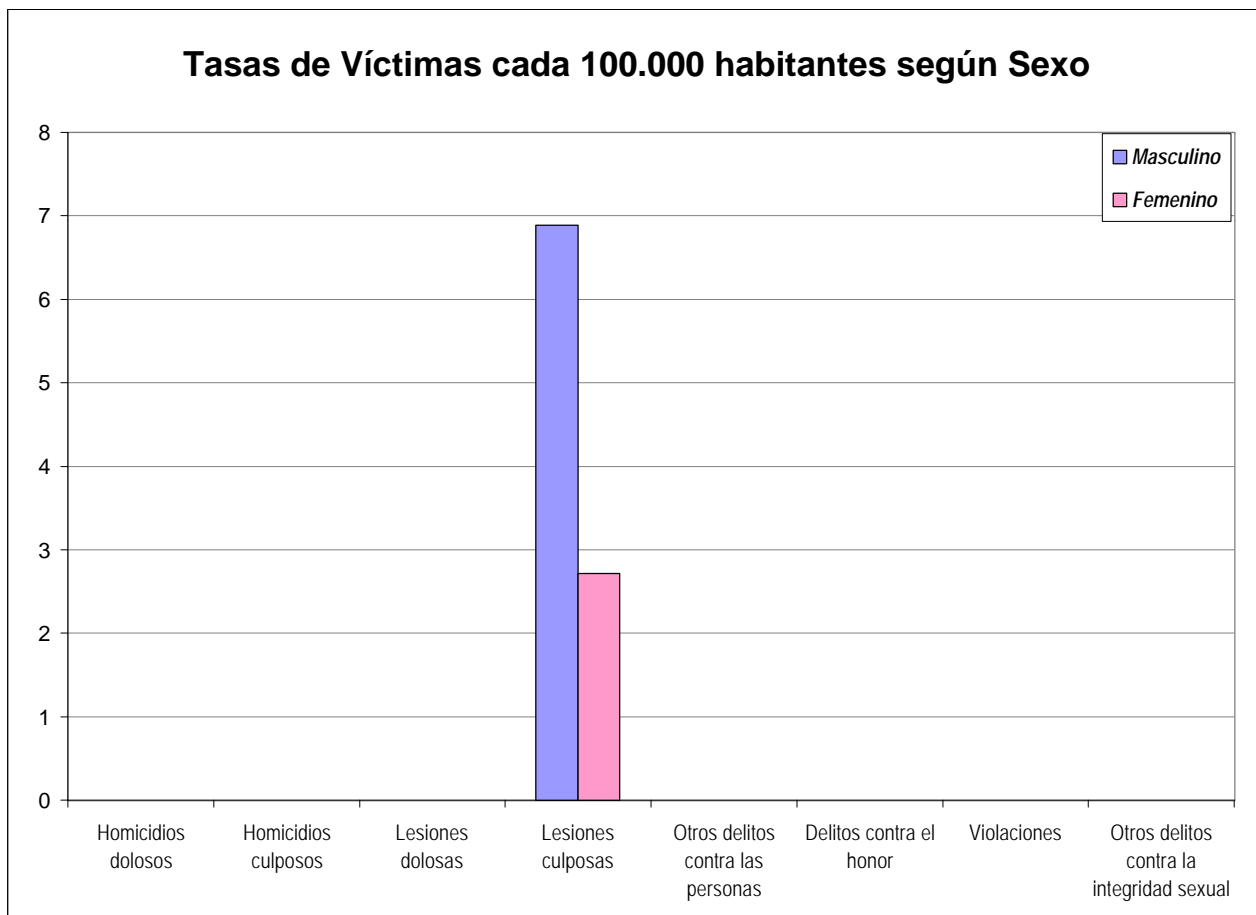
Distribución de delitos contra la propiedad



Distribución de otros hechos delictuosos registrados



Delitos contra las Personas, contra la Honestidad y el Honor - HECHOS Y VICTIMAS		MENDOZA							
AÑO 2002									
Tipo de Delito	HECHOS		VICTIMAS						
	Total de Hechos	Tasa de Hechos c/100.000 hab.	Masculino	Tasa de Víctimas Masculinas c/100.000 hab.	Femenino	Tasa de Víctimas Femeninas c/100.000 hab.	No Consta	Total Víctimas	Tasa del total de Víctimas c/100.000 hab.
DELITOS CONTRA LAS PERSONAS									
Homicidios dolosos	158	10,00	0	0,00	0	0,00	0	0	0,00
Homicidios dolosos en grado de tentativa	32	2,03	0	0,00	0	0,00	0	0	0,00
Homicidios culposos en accidentes de tránsito	225	14,24	0	0,00	0	0,00	0	0	0,00
Homicidios culposos por otros hechos	34	2,15	0	0,00	0	0,00	0	0	0,00
Lesiones dolosas	10.949	693,13	0	0,00	0	0,00	0	0	0,00
Lesiones culposas en accidentes de tránsito	6.300	398,82	53	6,89	22	2,71	0	75	4,75
Lesiones culposas por otros hechos	1.476	93,44	0	0,00	0	0,00	0	0	0,00
Otros delitos contra las personas	1.205	76,28	0	0,00	0	0,00	0	0	0,00
Total de delitos contra las personas	20.379	1.290,10	53	6,89	22	2,71	0	75	4,75
DELITOS CONTRA LA INTEGRIDAD SEXUAL Y EL HONOR									
Delitos contra el honor	0	0,00	0	0,00	0	0,00	0	0	0,00
Violaciones	185	11,71	0	0,00	0	0,00	0	0	0,00
Otros delitos contra la integridad sexual	445	28,17	0	0,00	0	0,00	0	0	0,00
Total de delitos contra la integridad sexual y el honor	630	39,88	0	0,00	0	0,00	0	0	0,00
TOTALES	21.009	1.329,98	53	6,89	22	2,71	0	75	4,75



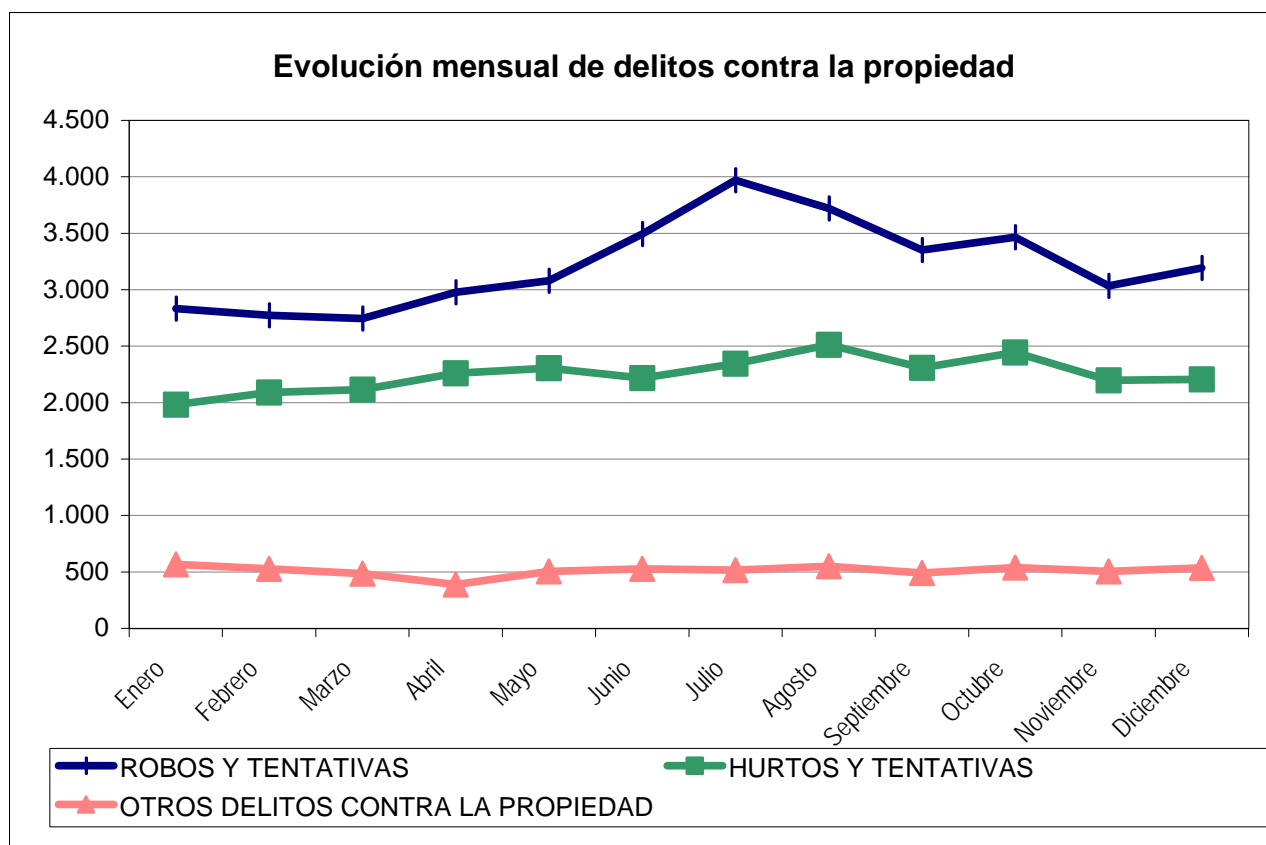
Reporte Anual del SAT - DELITOS CONTRA LA PROPIEDAD

Provincia de MENDOZA - Año 2002

Cuadro Resumen. Total de delitos contra la propiedad por mes

Hechos	ROBOS Y TENTATIVAS		HURTOS Y TENTATIVAS		OTROS DELITOS CONTRA LA PROPIEDAD	
	SNIC	SAT	SNIC	SAT	SNIC	SAT
Enero	2.833	2.833	1.982	1.982	568	568
Febrero	2.772	2.772	2.089	2.087	527	527
Marzo	2.746	2.745	2.115	2.115	485	485
Abril	2.977	2.977	2.260	2.260	388	388
Mayo	3.079	3.079	2.305	2.305	506	506
Junio	3.492	3.492	2.217	2.217	527	527
Julio	3.971	3.971	2.345	2.345	515	514
Agosto	3.720	3.720	2.511	2.511	551	551
Septiembre	3.352	3.352	2.308	2.308	491	491
Octubre	3.465	3.465	2.444	2.444	540	540
Noviembre	3.033	3.033	2.198	2.198	506	506
Diciembre	3.194	3.194	2.205	2.205	535	535
Total	38.634	38.633	26.979	26.977	6.139	6.138
Promedio	3220		2248		512	
Tasa c/100 mil hab.	2445,73		1707,91		388,63	

Aclaración: El sistema de alerta temprana (SAT) de delitos contra la propiedad se implementó a partir del año 2001. Es posible encontrar algunas inconsistencias en la información enviada por la policía que no han podido subsanarse.



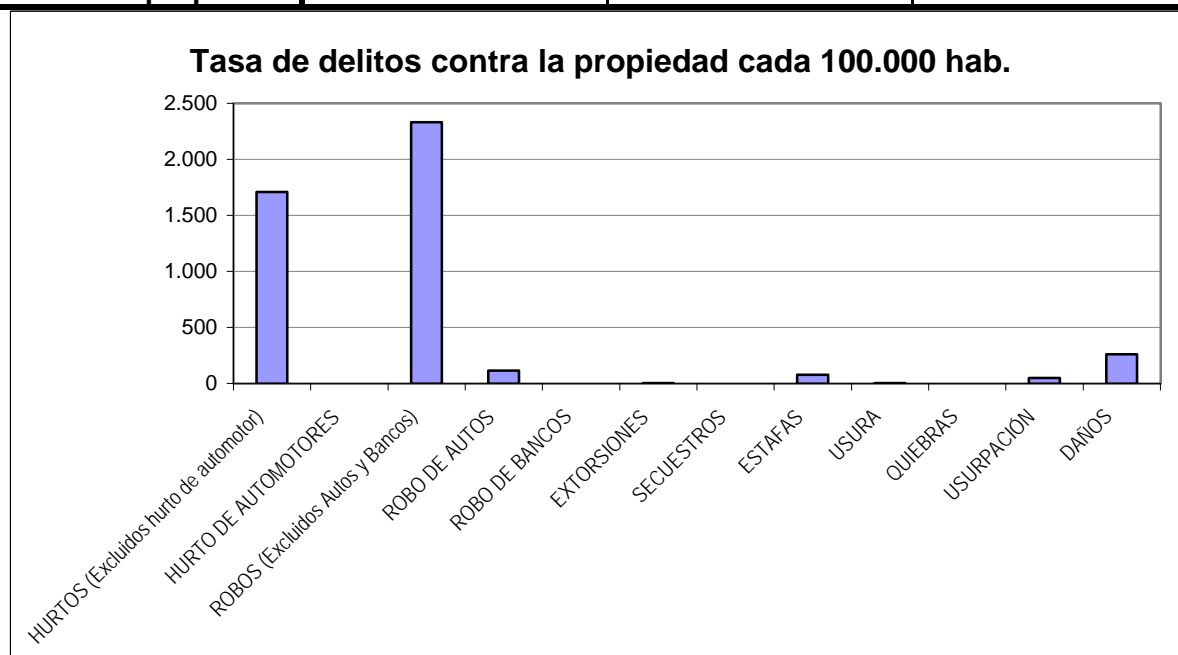
Reporte Anual del SAT - Delitos contra la Propiedad

Provincia de MENDOZA - Año 2002

Cuadro Resumen de Delitos contra la Propiedad

Cantidad de hechos, tasa cada 100.000 habitantes y porcentaje respecto del total

Delitos contra la Propiedad	Hechos	Tasa c/ 100.000 hab.	Porcentaje
HURTOS (Excluidos hurto de automotor)	26.977	1.707,78	37,6%
HURTO DE AUTOMOTORES	0	0,00	0,0%
ROBOS (Excluidos Autos y Bancos)	36.830	2.331,53	51,3%
ROBO DE AUTOS	1.803	114,14	2,5%
ROBO DE BANCOS	0	0,00	0,0%
EXTORSIONES	28	1,77	0,0%
SECUESTROS	0	0,00	0,0%
ESTAFAS	1.210	76,60	1,7%
USURA	52	3,29	0,1%
QUIEBRAS	0	0,00	0,0%
USURPACIÓN	754	47,73	1,1%
DAÑOS	4.094	259,17	5,7%
Total de delitos contra la propiedad	71.748	4.542,02	100%



DELITOS CONTRA LA PROPIEDAD

Ministerio de Justicia y Derechos Humanos de la Nación. Dirección Nacional de Política Criminal

Provincia: MENDOZA

Planilla Resumen Anual de Delitos contra la Propiedad

Mes Desde: Enero

AÑO

Mes Hasta: Diciembre

2002

HECHOS														DATOS DE LOS INculpADOS CONOCIDOS							
Tipo de Delito contra la Propiedad*	Cantidad de Hechos			Cantidad de hechos según TIPO DE LUGAR				Cantidad de hechos según HORARIO				Cantidad de hechos según ARMA			Cantidad de Inculpados según SEXO		Cantidad de Inculpados según EDADES				
	Hechos con Inculpados conocidos	Hechos con Inculpados desconocidos	Cantidad Total de Hechos	Hechos en Vía PÚBLICA (calle, plaza,etc)	Hechos en COMERCIOS	Hechos en DOMICILIO PARTICULAR	Hechos en OTRO LUGAR	De 0 a 05:59 hs	De 6 a 11:59 hs	De 12 a 17:59 hs	De 18 a 23:59 hs	Hechos con ARMA DE FUEGO	Hechos con OTRA ARMA	Hechos SIN ARMAS	Masculino	Femenino	Menores de 18 años	Entre de 18 y 21 años	Mayores de 21 años		
ITEMS 19 y 20	HURTOS (Excluye automotores)	0	26977	26977	0	0	0	0	0	0	0	0	0	0	0	0	0	0	0	0	
	HURTO DE AUTOMOTORES			0																	
ROBO Y TENTATIVAS (ITEMS 15,16,17,18)	ROBOS (Excluir Autos y Bancos)	0	36830	36830	0	0	0	0	0	0	0	0	0	0	0	0	0	0	0	0	
	ROBO DE AUTOS	0	1803	1803	0	0	0	0	0	0	0	0	0	0	0	0	0	0	0	0	
	ROBO DE BANCOS			0																	
OTROS DELITOS CONTRA LA PROPIEDAD (ITEM.21)	EXTORSIONES	0	28	28																	
	SECUESTROS			0																	
	ESTAFAS	0	1210	1210																	
	USURA	0	52	52																	
	QUIEBRAS			0																	
	USURPACIÓN	0	754	754																	
	DAÑOS	0	4094	4094																	

Dirección Nacional de Política Criminal - Ministerio de Justicia, Seguridad y DD. HH.

Provincia de MENDOZA - Año 2002

CANTIDAD DE SENTENCIAS CONDENATORIAS*: 1128

DISTRIBUCIÓN DE HECHOS DELICTIVOS Y SENTENCIAS CONDENATORIAS
POR TIPO DE DELITO

Tipo de Delito	Año 2002		
	Cantidad de hechos delictivos	**Sentencias Condenatorias según delito	PORCENTAJE
<i>Homicidios Dolosos</i>	158	43	27,22%
Total de Delitos contra las personas	20.379	706	3,46%
<i>Robos</i>	38.634	724	1,87%
Total de Delitos contra la Propiedad	71.752	1134	1,58%
Delitos contra el Honor	0	0	
Delitos contra la Honestidad	630	56	8,89%
Delitos contra el Estado Civil	0	1	
Delitos contra la Libertad	1.427	381	26,70%
Delitos contra la Seguridad Pública	1.221	303	24,82%
Delitos contra el Orden Público	80	1	1,25%
Delitos contra la Seguridad de la Nación	2	0	0,00%
Delitos contra los Poderes Públicos	3	0	0,00%
Delitos contra la Administración Pública	1.020	151	14,80%
Delitos contra la Fe Pública	279	30	10,75%
Delitos previstos en Leyes Especiales	88	91	103,41%
Delitos previstos en Ley 23.737	102	130	127,45%

* Los datos referidos a sentencias condenatorias en sede penal son suministrados por el Registro Nacional de Reincidencia y Estadística Criminal. No se incluyen las absoluciones.

** El total de esta columna no coincide con el total de sentencias condenatorias debido a que estas pueden incluir más de un delito.