

SISTEMA NACIONAL DE INFORMACIÓN CRIMINAL

INFORME ANUAL 2000

MENDOZA

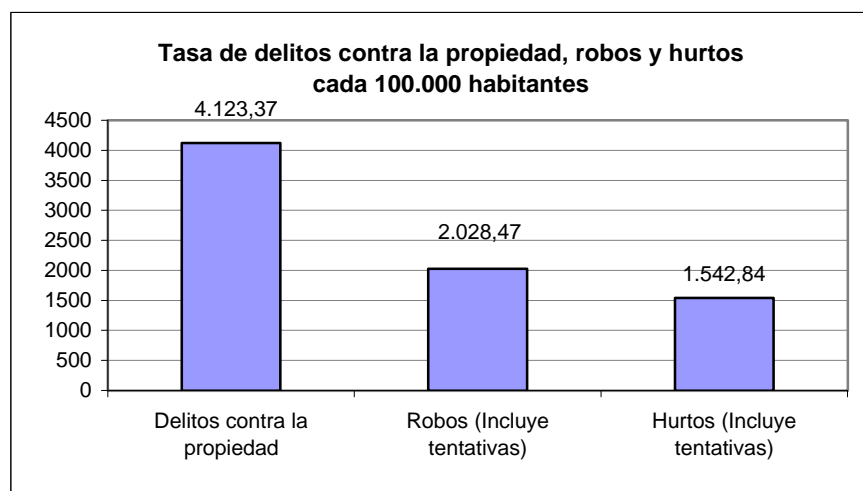
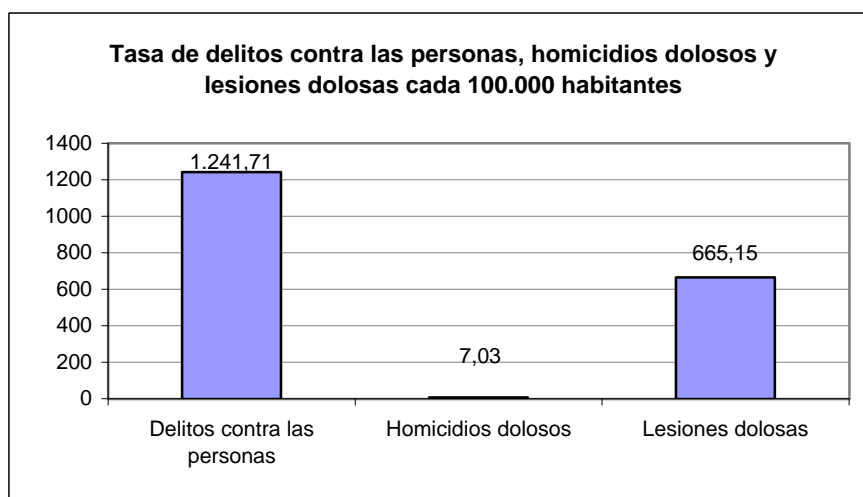
DIRECCIÓN NACIONAL DE POLÍTICA CRIMINAL

HECHOS DELICTUOSOS REGISTRADOS	MENDOZA	
TOTAL AÑO 2000		
Tipo de Delito	Total de hechos	Tasa cada 100.000 hab.
DELITOS CONTRA LAS PERSONAS		
Homicidios dolosos	113	7,03
Homicidios dolosos en grado de tentativa	142	8,83
Homicidios culposos en accidentes de tránsito	203	12,63
Homicidios culposos por otros hechos	102	6,34
Lesiones dolosas	10.693	665,15
Lesiones culposas en accidentes de tránsito	4.299	267,41
Lesiones culposas por otros hechos	3.195	198,74
Otros delitos contra las personas	1.215	75,58
Total de delitos contra las personas	19.962	1.241,71
DELITOS CONTRA LA HONESTIDAD Y EL HONOR		
Delitos contra el honor	0	0,00
Violaciones	145	9,02
Otros delitos contra la honestidad	459	28,55
Total de delitos contra la honestidad y el honor	604	37,57
DELITOS CONTRA LA LIBERTAD		
Amenazas	1.778	110,60
Otros delitos contra la libertad	171	10,64
Total de delitos contra la libertad	1.949	121,24
DELITOS CONTRA LA PROPIEDAD		
Robos y tentativas de robo (excluye los agravados por el resultado de lesiones y/o muertes)	32.610	2.028,47
Robos agravados y tentativas de robo agravado por el resultado de lesiones y/o muerte.	0	0,00
Hurtos y tentativa de hurto.	24.803	1.542,84
Otros delitos contra la propiedad	8.875	552,06
Total de delitos contra la propiedad	66.288	4.123,37
DELITOS CONTRA EL ESTADO Y LA COMUNIDAD		
Delitos contra la seguridad pública	1.188	73,90
Delitos contra el orden público	58	3,61
Delitos contra la seguridad de la nación	1	0,06
Delitos contra los poderes públicos y el orden constitucional	11	0,68
Delitos contra la administración pública	810	50,39
Delitos contra la fe pública	656	40,81
Total de delitos contra el estado y la comunidad	2.724	169,44
DELITOS CONTRA EL ESTADO CIVIL		
LEY 23.737 (estupefacientes)	119	7,40
OTROS DELITOS PREVISTOS EN LEYES ESPECIALES	29	1,80
TOTAL DE HECHOS DELICTUOSOS	91.675	5.702,54

MENDOZA

TASAS DE HECHOS DELICTIVOS, DELITOS CONTRA LAS PERSONAS, HOMICIDIOS DOLOSOS Y LESIONES DOLOSAS, DELITOS CONTRA LA PROPIEDAD, ROBOS Y HURTOS AÑO 2000

TIPO DE DELITO	CANTIDAD	TASA CADA 100.000 HAB.
Total de Hechos Delictivos	91.675	5.702,54
<i>Delitos contra las personas</i>	19.962	1.241,71
Homicidios dolosos	113	7,03
Lesiones dolosas	10.693	665,15
<i>Delitos contra la propiedad</i>	66.288	4.123,37
Robos (Incluye tentativas)	32.610	2.028,47
Hurtos (Incluye tentativas)	24.803	1.542,84



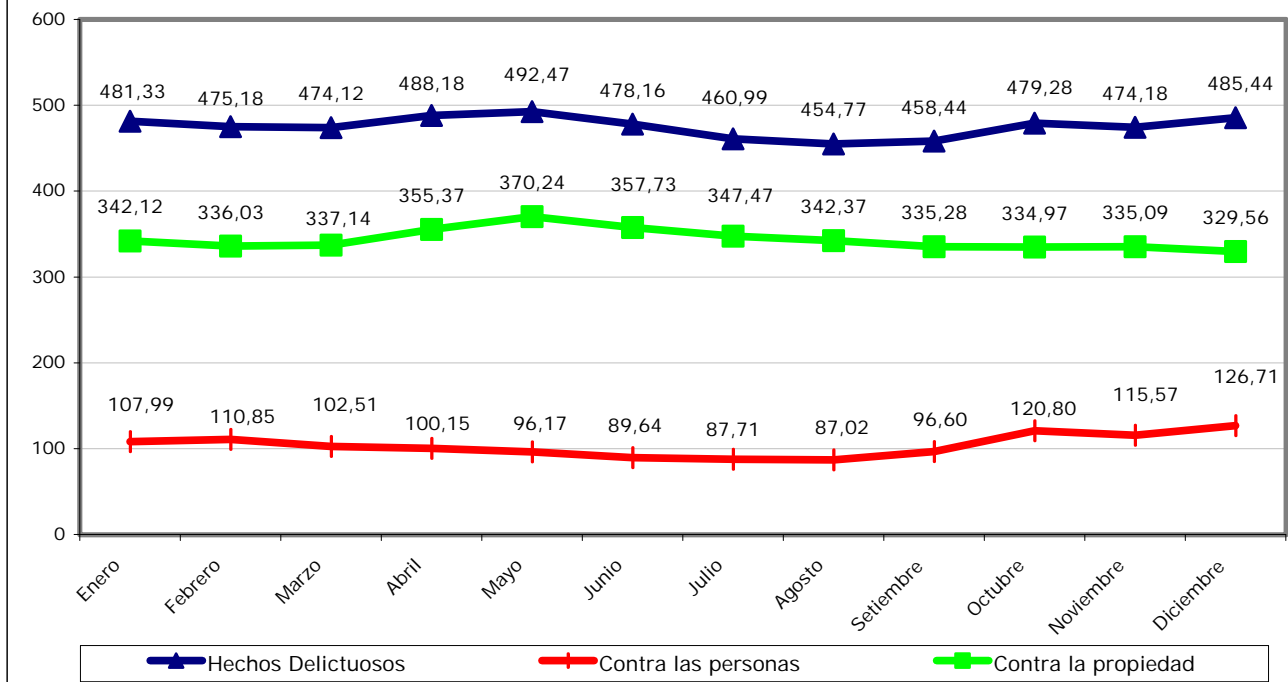
MENDOZA

Evolución mensual de Hechos Delictuosos registrados - Año 2000

Delito	Enero		Febrero		Marzo		Abril		Mayo		Junio	
	V.Abs.	Tasa	V.Abs.	Tasa	V.Abs.	Tasa	V.Abs.	Tasa	V.Abs.	Tasa	V.Abs.	Tasa
Hechos Delictuosos	7.738	481,33	7.639	475,18	7.622	474,12	7.848	488,18	7.917	492,47	7.687	478,16
<i>Contra las personas</i>	1.736	107,99	1.782	110,85	1.648	102,51	1.610	100,15	1.546	96,17	1.441	89,64
Homicidios Dolosos	12	0,75	10	0,62	7	0,44	4	0,25	11	0,68	7	0,44
Lesiones Dolosas	1.048	65,19	1.028	63,95	942	58,60	809	50,32	768	47,77	656	40,81
<i>Contra la propiedad</i>	5.500	342,12	5.402	336,03	5.420	337,14	5.713	355,37	5.952	370,24	5.751	357,73
Robos (con tentativa)	2.742	170,56	2.603	161,92	2.818	175,29	2.750	171,06	2.985	185,68	2.847	177,09
Hurtos (con tentativa)	1.891	117,63	1.879	116,88	1.834	114,08	2.220	138,09	2.234	138,96	2.177	135,42

Delito	Julio		Agosto		Setiembre		Octubre		Noviembre		Diciembre	
	V.Abs.	Tasa	V.Abs.	Tasa	V.Abs.	Tasa	V.Abs.	Tasa	V.Abs.	Tasa	V.Abs.	Tasa
Hechos Delictuosos	7.411	460,99	7.311	454,77	7.370	458,44	7.705	479,28	7.623	474,18	7.804	485,44
<i>Contra las personas</i>	1.410	87,71	1.399	87,02	1.553	96,60	1.942	120,80	1.858	115,57	2.037	126,71
Homicidios Dolosos	11	0,68	7	0,44	5	0,31	8	0,50	16	1,00	15	0,93
Lesiones Dolosas	690	42,92	731	45,47	794	49,39	1074	66,81	1.050	65,31	1103	68,61
<i>Contra la propiedad</i>	5.586	347,47	5.504	342,37	5.390	335,28	5.385	334,97	5.387	335,09	5.298	329,56
Robos (con tentativa)	2.797	173,98	2.694	167,58	2.680	166,71	2.506	155,88	2.551	158,68	2.637	164,03
Hurtos (con tentativa)	2.146	133,49	2.138	132,99	2.016	125,40	2.216	137,84	2.105	130,94	1.947	121,11

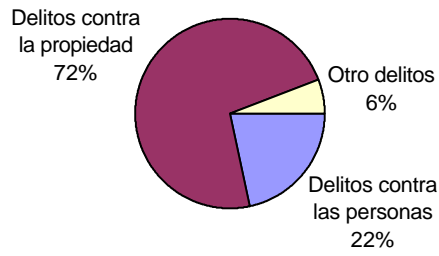
**Evolución Mensual de tasas de Hechos Delictuosos registrados c/100.000 hab
Año 2000**



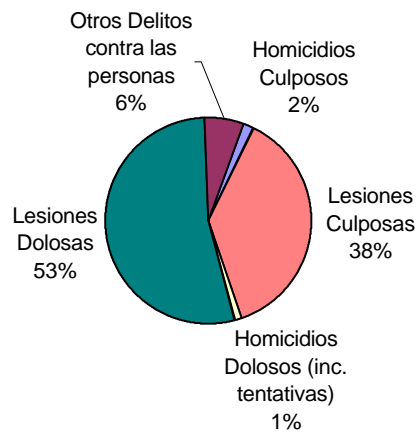
MENDOZA

Año 2000

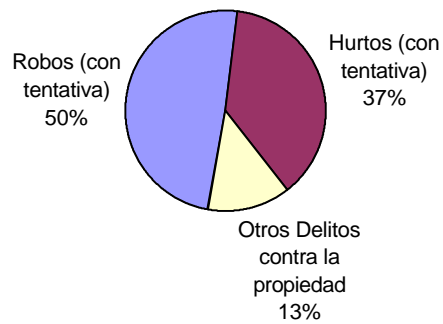
Distribución de hechos delictivos registrados



Distribución de delitos contra las personas



Distribución de delitos contra la propiedad



Distribución de otros hechos delictivos registrados



PLANILLA DE FRECUENCIAS SNIC

DELITOS	FRECUENCIA
TODA LA PROVINCIA DE MENDOZA	
DELITOS CONTRA LAS PERSONAS	
Homicidios dolosos	113
Homicidios dolosos en grado de tentativa	142
Homicidios culposos en accidentes de tránsito	203
Homicidios culposos por otros hechos	102
Lesiones dolosas	10693
Lesiones culposas en accidentes de tránsito	4253
Lesiones culposas por otros hechos	3195
Otros delitos contra las personas	1215
Total de delitos contra las personas	19916
DELITOS CONTRA LA HONESTIDAD Y EL HONOR	
Delitos contra el honor	0
Violaciones	145
Otros delitos contra la honestidad	459
Total de delitos contra la honestidad y el honor	604
DELITOS CONTRA LA LIBERTAD	
Amenazas	1778
Otros delitos contra la libertad	171
Total de delitos contra la libertad	1949
DELITOS CONTRA LA PROPIEDAD	
Robos y tentativas de robo (ex. los agrav. por el res. de lesiones y/o muertes)	32610
Robos agrav. y tentativas de robo agrav. por el res. de lesiones y/o muerte.	0
Hurtos y tentativa de hurto.	24803
Otros delitos contra la propiedad	8875
Total de delitos contra la propiedad	66288
DELITOS CONTRA EL ESTADO Y LA COMUNIDAD	
Delitos contra la seguridad pública	1188
Delitos contra el orden público	58
Delitos contra la seguridad de la nación	1
Delitos contra los poderes públicos y el orden constitucional	11
Delitos contra la administración pública	810
Delitos contra la fe pública	656
Total de delitos contra el estado y la comunidad	2724
DELITOS CONTRA EL ESTADO CIVIL	
LEY 23.737 (estupefacientes)	107
OTROS DELITOS PREVISTOS EN LEYES ESPECIALES	0
TOTAL DE HECHOS DELICTUOSOS	91588