

SISTEMA NACIONAL DE INFORMACIÓN CRIMINAL

AÑO 2008

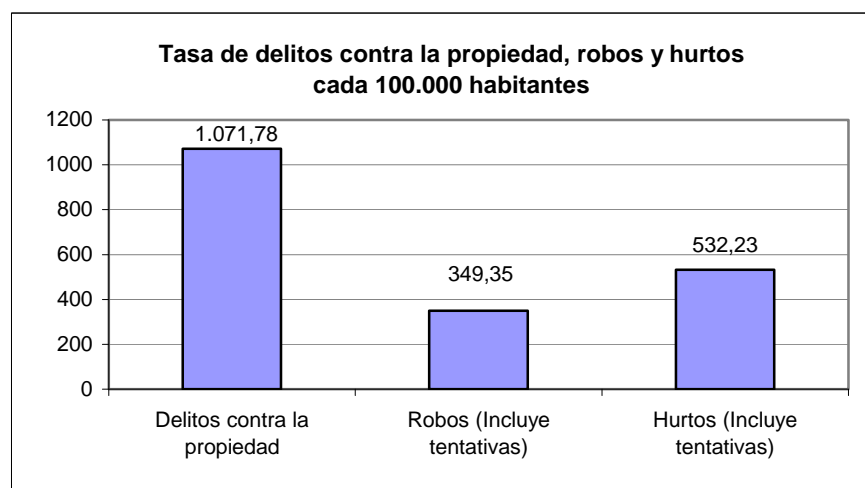
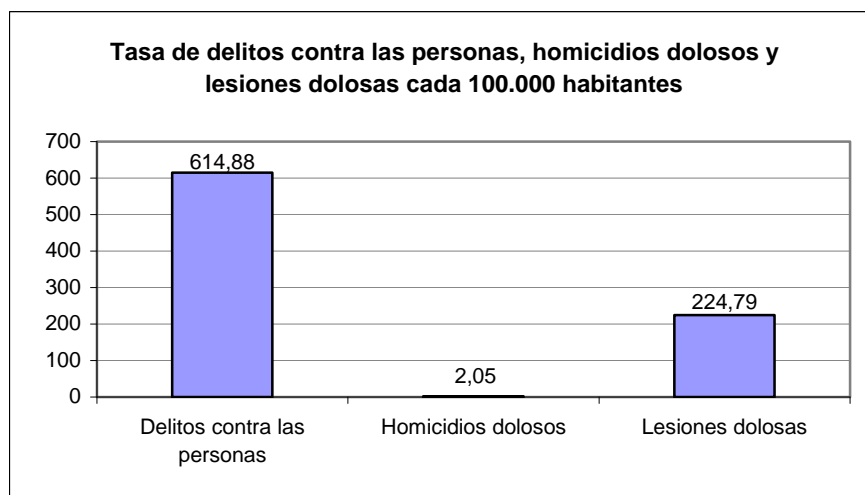
Informe provincia de: LA RIOJA

HECHOS DELICTIVOS REGISTRADOS		LA RIOJA	
TOTAL AÑO 2008			
Tipo de Delito	Total de hechos	Tasa cada 100.000 hab.	
DELITOS CONTRA LAS PERSONAS			
Homicidios dolosos	7	2,05	
Homicidios dolosos en grado de tentativa	2	0,59	
Homicidios culposos en accidentes de tránsito	10	2,93	
Homicidios culposos por otros hechos	0	0,00	
Lesiones dolosas	767	224,79	
Lesiones culposas en accidentes de tránsito	1.295	379,54	
Lesiones culposas por otros hechos	3	0,88	
Otros delitos contra las personas	14	4,10	
Total de delitos contra las personas	2.098	614,88	
DELITOS CONTRA LA INTEGRIDAD SEXUAL Y EL HONOR			
Delitos contra el honor	1	0,29	
Violaciones	15	4,40	
Otros delitos contra la integridad sexual	67	19,64	
Total de delitos contra la integridad sexual y el honor	83	24,33	
DELITOS CONTRA LA LIBERTAD			
Amenazas	528	154,74	
Otros delitos contra la libertad	46	13,48	
Total de delitos contra la libertad	574	168,23	
DELITOS CONTRA LA PROPIEDAD			
Robos y tentativas de robo (excluye los agravados por el resultado de lesiones y/o muertes)	1.192	349,35	
Robos agravados y tentativas de robo agravado por el resultado de lesiones y/o muerte.	0	0,00	
Hurtos y tentativa de hurto.	1.816	532,23	
Otros delitos contra la propiedad	649	190,21	
Total de delitos contra la propiedad	3.657	1.071,78	
DELITOS CONTRA EL ESTADO Y LA COMUNIDAD			
Delitos contra la seguridad pública	52	15,24	
Delitos contra el orden público	0	0,00	
Delitos contra la seguridad de la nación	0	0,00	
Delitos contra los poderes públicos y el orden constitucional	0	0,00	
Delitos contra la administración pública	4	1,17	
Delitos contra la fe pública	11	3,22	
Total de delitos contra el estado y la comunidad	67	19,64	
DELITOS CONTRA EL ESTADO CIVIL			
	0	0,00	
LEY 23.737 (estupefacientes)	83	24,33	
OTROS DELITOS PREVISTOS EN LEYES ESPECIALES	128	37,51	
TOTAL DE HECHOS DELICTIVOS	6.690	1.960,69	

LA RIOJA

TASAS DE HECHOS DELICTIVOS, DELITOS CONTRA LAS PERSONAS, HOMICIDIOS DOLOSOS Y LESIONES DOLOSAS, DELITOS CONTRA LA PROPIEDAD, ROBOS Y HURTOS AÑO 2008

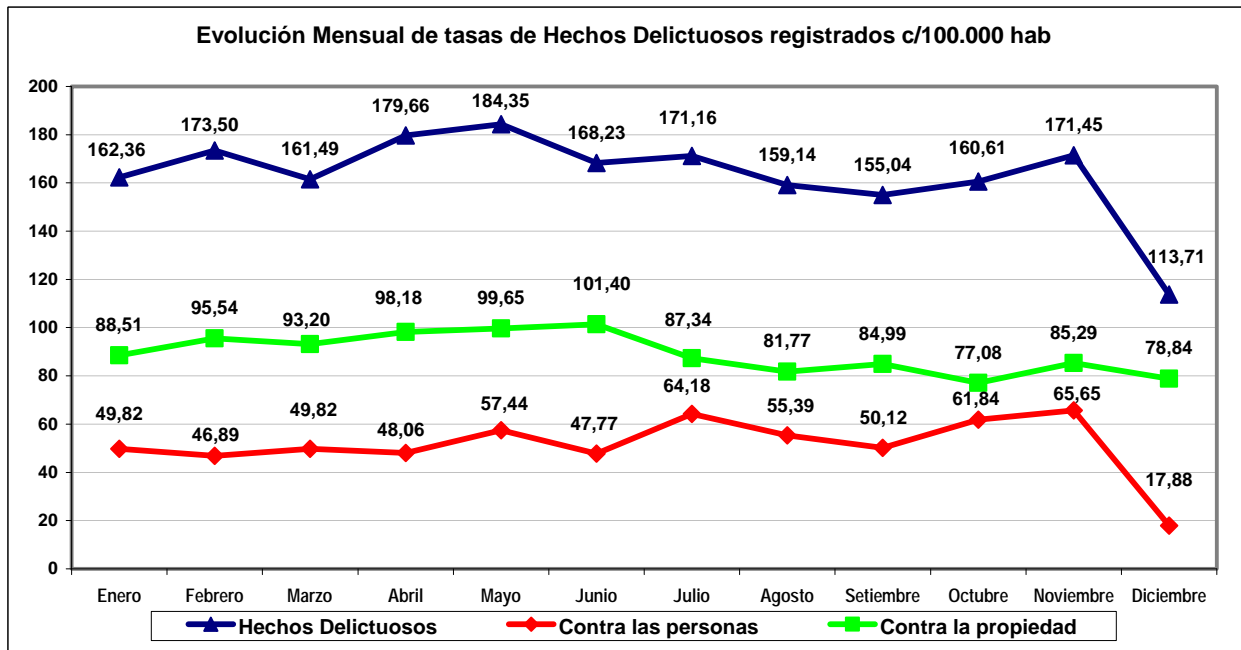
TIPO DE DELITO	CANTIDAD	TASA CADA 100.000 HAB.
Total de Hechos Delictivos	6.690	1.960,69
<i>Delitos contra las personas</i>	2.098	614,88
Homicidios dolosos	7	2,05
Lesiones dolosas	767	224,79
<i>Delitos contra la propiedad</i>	3.657	1.071,78
Robos (Incluye tentativas)	1.192	349,35
Hurtos (Incluye tentativas)	1.816	532,23



LA RIOJA

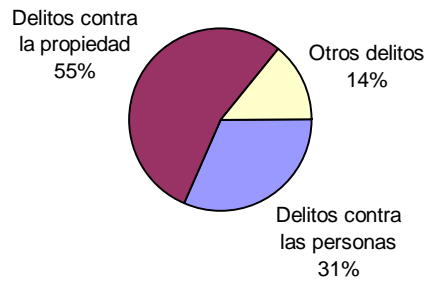
Evolución mensual de Hechos Delictuosos registrados - Año 2008												
Delito	Enero		Febrero		Marzo		Abril		Mayo		Junio	
	V.Abs.	Tasa	V.Abs.	Tasa	V.Abs.	Tasa	V.Abs.	Tasa	V.Abs.	Tasa	V.Abs.	Tasa
Hechos Delictuosos	554	162,36	592	173,50	551	161,49	613	179,66	629	184,35	574	168,23
<i>Contra las personas</i>	170	49,82	160	46,89	170	49,82	164	48,06	196	57,44	163	47,77
Homicidios Dolosos	1	0,29	2	0,59	0	0,00	0	0,00	0	0,00	0	0,00
Lesiones Dolosas	70	20,52	66	19,34	68	19,93	73	21,39	59	17,29	51	14,95
<i>Contra la propiedad</i>	302	88,51	326	95,54	318	93,20	335	98,18	340	99,65	346	101,40
Robos (con tentativa)	104	30,48	97	28,43	101	29,60	119	34,88	106	31,07	99	29,01
Hurtos (con tentativa)	140	41,03	167	48,94	170	49,82	156	45,72	188	55,10	182	53,34

Delito	Julio		Agosto		Setiembre		Octubre		Noviembre		Diciembre	
	V.Abs.	Tasa	V.Abs.	Tasa	V.Abs.	Tasa	V.Abs.	Tasa	V.Abs.	Tasa	V.Abs.	Tasa
Hechos Delictuosos	584	171,16	543	159,14	529	155,04	548	160,61	585	171,45	388	113,71
<i>Contra las personas</i>	219	64,18	189	55,39	171	50,12	211	61,84	224	65,65	61	17,88
Homicidios Dolosos	1	0,29	0	0,00	2	0,59	1	0,29	0	0,00	0	0,00
Lesiones Dolosas	71	20,81	61	17,88	51	14,95	68	19,93	70	20,52	59	17,29
<i>Contra la propiedad</i>	298	87,34	279	81,77	290	84,99	263	77,08	291	85,29	269	78,84
Robos (con tentativa)	94	27,55	101	29,60	92	26,96	85	24,91	98	28,72	96	28,14
Hurtos (con tentativa)	161	47,19	128	37,51	140	41,03	125	36,63	144	42,20	115	33,70

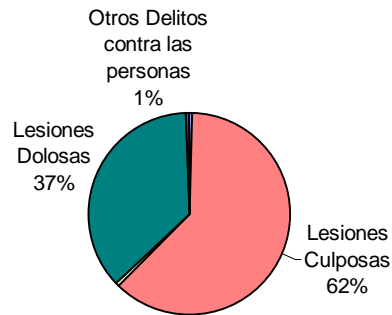


**LA RIOJA
AÑO 2008**

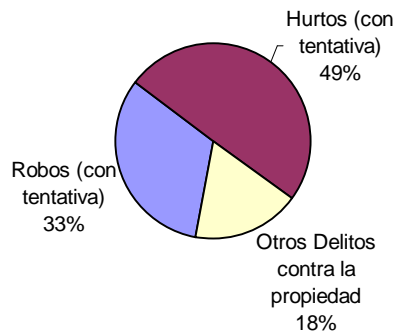
Distribución de hechos delictivos registrados



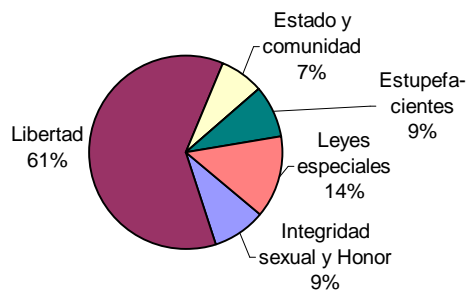
Distribución de delitos contra las personas



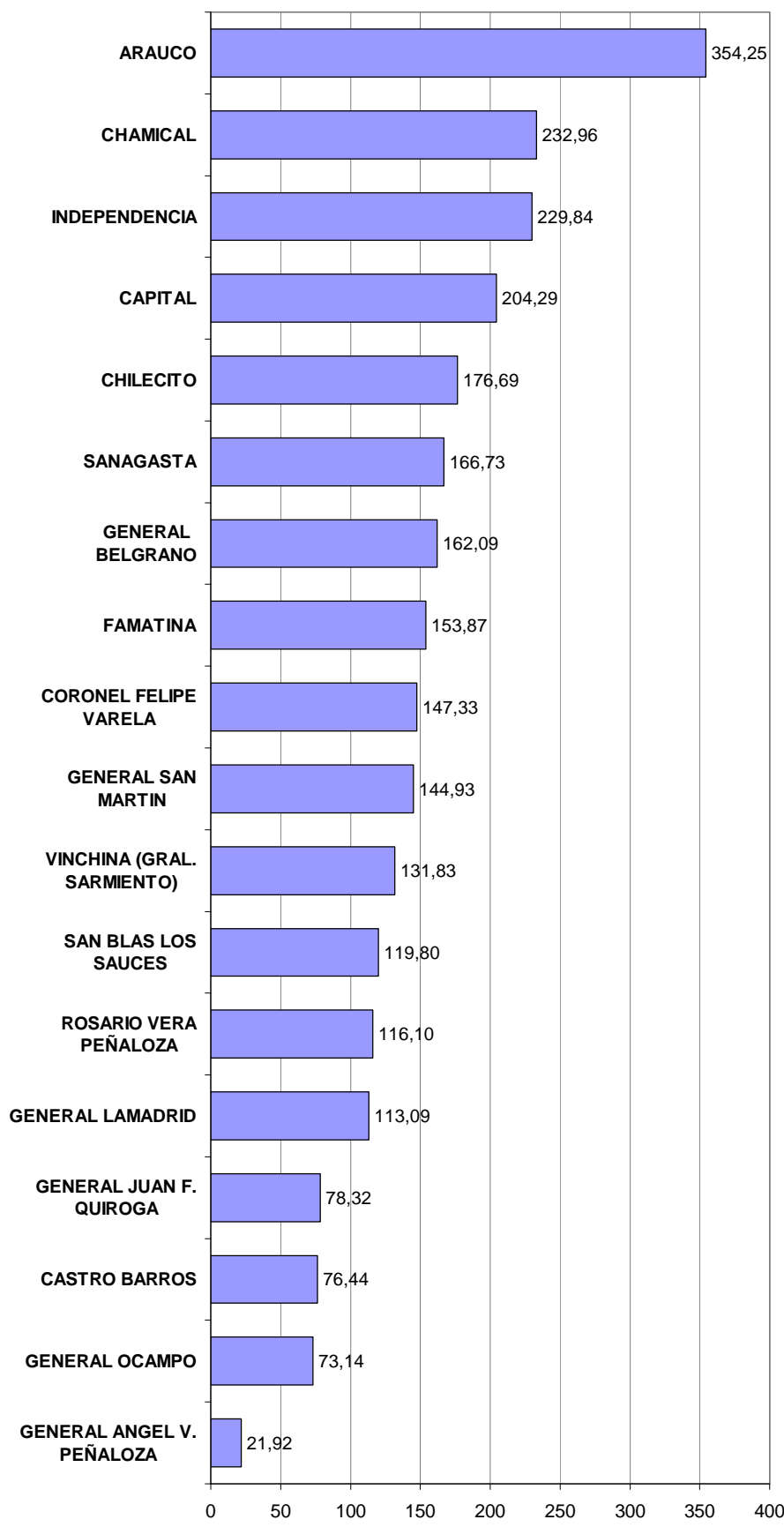
Distribución de delitos contra la propiedad



Distribución de otros hechos delictivos registrados



Tasas de Hechos Delictuosos registrados cada 10.000 hab. por Departamento



PLANILLA DE FRECUENCIAS SNIC POR DEPARTAMENTOS

DELITOS	FRECUENCIA	TASA C/10000 Hab.
ARAUCO		
DELITOS CONTRA LAS PERSONAS		
Homicidios Dolosos	0	0,00
Homicidios dolosos en grado de tentativa	0	0,00
Homicidios culposos en accidentes de tránsito	0	0,00
Homicidios culposos por otros hechos	0	0,00
Lesiones dolosas	98	65,13
Lesiones culposas en accidentes de tránsito	93	61,81
Lesiones culposas por otros hechos	0	0,00
Otros delitos contra las personas	3	1,99
Total de delitos contra las personas	194	128,94
DELITOS CONTRA LA INTEGRIDAD SEXUAL Y EL HONOR		
Delitos contra el honor	1	0,66
Violaciones	1	0,66
Otros delitos contra la integridad sexual	6	3,99
Total de delitos contra la integridad sexual y el honor	8	5,32
DELITOS CONTRA LA LIBERTAD		
Amenazas	50	33,23
Otros delitos contra la libertad	6	3,99
Total de delitos contra la libertad	56	37,22
DELITOS CONTRA LA PROPIEDAD		
Robos y tentativas de robo (ex. los agrav. por el res. de lesiones y/o muertes)	94	62,48
Robos agrav. y tentativas de robo agrav. por el res. de lesiones y/o muerte.	0	0,00
Hurtos y tentativa de hurto.	143	95,04
Otros delitos contra la propiedad	21	13,96
Total de delitos contra la propiedad	258	171,47
DELITOS CONTRA EL ESTADO Y LA COMUNIDAD		
Delitos contra la seguridad pública	1	0,66
Delitos contra el orden público	0	0,00
Delitos contra la seguridad de la nación	0	0,00
Delitos contra los poderes públicos y el orden constitucional	0	0,00
Delitos contra la administración pública	0	0,00
Delitos contra la fe pública	0	0,00
Total de delitos contra el estado y la comunidad	1	0,66
DELITOS CONTRA EL ESTADO CIVIL		
LEY 23.737 (estupefacientes)	0	0,00
OTROS DELITOS PREVISTOS EN LEYES ESPECIALES	16	10,63
TOTAL DE HECHOS DELICTIVOSOS	533	354,25
CAPITAL		
DELITOS CONTRA LAS PERSONAS		
Homicidios Dolosos	5	0,28
Homicidios dolosos en grado de tentativa	2	0,11
Homicidios culposos en accidentes de tránsito	4	0,22
Homicidios culposos por otros hechos	0	0,00
Lesiones dolosas	214	11,82
Lesiones culposas en accidentes de tránsito	975	53,86
Lesiones culposas por otros hechos	0	0,00
Otros delitos contra las personas	0	0,00
Total de delitos contra las personas	1.200	66,29
DELITOS CONTRA LA INTEGRIDAD SEXUAL Y EL HONOR		
Delitos contra el honor	0	0,00
Violaciones	6	0,33
Otros delitos contra la integridad sexual	28	1,55
Total de delitos contra la integridad sexual y el honor	34	1,88
DELITOS CONTRA LA LIBERTAD		
Amenazas	201	11,10
Otros delitos contra la libertad	7	0,39
Total de delitos contra la libertad	208	11,49
DELITOS CONTRA LA PROPIEDAD		
Robos y tentativas de robo (ex. los agrav. por el res. de lesiones y/o muertes)	764	42,21
Robos agrav. y tentativas de robo agrav. por el res. de lesiones y/o muerte.	0	0,00
Hurtos y tentativa de hurto.	1.183	65,35
Otros delitos contra la propiedad	301	16,63
Total de delitos contra la propiedad	2.248	124,19
DELITOS CONTRA EL ESTADO Y LA COMUNIDAD		
Delitos contra la seguridad pública	6	0,33
Delitos contra el orden público	0	0,00
Delitos contra la seguridad de la nación	0	0,00
Delitos contra los poderes públicos y el orden constitucional	0	0,00
Delitos contra la administración pública	1	0,06
Delitos contra la fe pública	1	0,06
Total de delitos contra el estado y la comunidad	8	0,44
DELITOS CONTRA EL ESTADO CIVIL		
LEY 23.737 (estupefacientes)	0	0,00
OTROS DELITOS PREVISTOS EN LEYES ESPECIALES	0	0,00
TOTAL DE HECHOS DELICTIVOSOS	3.698	204,29

DELITOS	FRECUENCIA	TASA C/10000 Hab.
CASTRO BARROS		
DELITOS CONTRA LAS PERSONAS		
Homicidios Dolosos	0	0,00
Homicidios dolosos en grado de tentativa	0	0,00
Homicidios culposos en accidentes de tránsito	0	0,00
Homicidios culposos por otros hechos	0	0,00
Lesiones dolosas	3	6,04
Lesiones culposas en accidentes de tránsito	5	10,06
Lesiones culposas por otros hechos	0	0,00
Otros delitos contra las personas	1	2,01
Total de delitos contra las personas	9	18,11
DELITOS CONTRA LA INTEGRIDAD SEXUAL Y EL HONOR		
Delitos contra el honor	0	0,00
Violaciones	0	0,00
Otros delitos contra la integridad sexual	0	0,00
Total de delitos contra la integridad sexual y el honor	0	0,00
DELITOS CONTRA LA LIBERTAD		
Amenazas	3	6,04
Otros delitos contra la libertad	2	4,02
Total de delitos contra la libertad	5	10,06
DELITOS CONTRA LA PROPIEDAD		
Robos y tentativas de robo (ex. los agrav. por el res. de lesiones y/o muertes)	11	22,13
Robos agrav. y tentativas de robo agrav. por el res. de lesiones y/o muerte.	0	0,00
Hurtos y tentativa de hurto.	7	14,08
Otros delitos contra la propiedad	5	10,06
Total de delitos contra la propiedad	23	46,27
DELITOS CONTRA EL ESTADO Y LA COMUNIDAD		
Delitos contra la seguridad pública	0	0,00
Delitos contra el orden público	0	0,00
Delitos contra la seguridad de la nación	0	0,00
Delitos contra los poderes públicos y el orden constitucional	0	0,00
Delitos contra la administración pública	0	0,00
Delitos contra la fe pública	0	0,00
Total de delitos contra el estado y la comunidad	0	0,00
DELITOS CONTRA EL ESTADO CIVIL		
LEY 23.737 (estupefacientes)	0	0,00
OTROS DELITOS PREVISTOS EN LEYES ESPECIALES	1	2,01
TOTAL DE HECHOS DELICTUOSOS	38	76,44
CORONEL FELIPE VARELA		
DELITOS CONTRA LAS PERSONAS		
Homicidios Dolosos	0	0,00
Homicidios dolosos en grado de tentativa	0	0,00
Homicidios culposos en accidentes de tránsito	1	0,93
Homicidios culposos por otros hechos	0	0,00
Lesiones dolosas	24	22,24
Lesiones culposas en accidentes de tránsito	12	11,12
Lesiones culposas por otros hechos	2	1,85
Otros delitos contra las personas	0	0,00
Total de delitos contra las personas	39	36,14
DELITOS CONTRA LA INTEGRIDAD SEXUAL Y EL HONOR		
Delitos contra el honor	0	0,00
Violaciones	0	0,00
Otros delitos contra la integridad sexual	0	0,00
Total de delitos contra la integridad sexual y el honor	0	0,00
DELITOS CONTRA LA LIBERTAD		
Amenazas	6	5,56
Otros delitos contra la libertad	4	3,71
Total de delitos contra la libertad	10	9,27
DELITOS CONTRA LA PROPIEDAD		
Robos y tentativas de robo (ex. los agrav. por el res. de lesiones y/o muertes)	13	12,05
Robos agrav. y tentativas de robo agrav. por el res. de lesiones y/o muerte.	0	0,00
Hurtos y tentativa de hurto.	73	67,64
Otros delitos contra la propiedad	19	17,61
Total de delitos contra la propiedad	105	97,29
DELITOS CONTRA EL ESTADO Y LA COMUNIDAD		
Delitos contra la seguridad pública	0	0,00
Delitos contra el orden público	0	0,00
Delitos contra la seguridad de la nación	0	0,00
Delitos contra los poderes públicos y el orden constitucional	0	0,00
Delitos contra la administración pública	0	0,00
Delitos contra la fe pública	0	0,00
Total de delitos contra el estado y la comunidad	0	0,00
DELITOS CONTRA EL ESTADO CIVIL		
LEY 23.737 (estupefacientes)	0	0,00
OTROS DELITOS PREVISTOS EN LEYES ESPECIALES	5	4,63
TOTAL DE HECHOS DELICTUOSOS	159	147,33

DELITOS	FRECUENCIA	TASA C/10000 Hab.
CHAMICAL		
DELITOS CONTRA LAS PERSONAS		
Homicidios Dolosos	0	0,00
Homicidios dolosos en grado de tentativa	0	0,00
Homicidios culposos en accidentes de tránsito	0	0,00
Homicidios culposos por otros hechos	0	0,00
Lesiones dolosas	37	24,70
Lesiones culposas en accidentes de tránsito	30	20,03
Lesiones culposas por otros hechos	0	0,00
Otros delitos contra las personas	0	0,00
Total de delitos contra las personas	67	44,72
DELITOS CONTRA LA INTEGRIDAD SEXUAL Y EL HONOR		
Delitos contra el honor	0	0,00
Violaciones	1	0,67
Otros delitos contra la integridad sexual	3	2,00
Total de delitos contra la integridad sexual y el honor	4	2,67
DELITOS CONTRA LA LIBERTAD		
Amenazas	31	20,69
Otros delitos contra la libertad	3	2,00
Total de delitos contra la libertad	34	22,70
DELITOS CONTRA LA PROPIEDAD		
Robos y tentativas de robo (ex. los agrav. por el res. de lesiones y/o muertes)	52	34,71
Robos agrav. y tentativas de robo agrav. por el res. de lesiones y/o muerte.	0	0,00
Hurtos y tentativa de hurto.	116	77,43
Otros delitos contra la propiedad	58	38,72
Total de delitos contra la propiedad	226	150,86
DELITOS CONTRA EL ESTADO Y LA COMUNIDAD		
Delitos contra la seguridad pública	2	1,34
Delitos contra el orden público	0	0,00
Delitos contra la seguridad de la nación	0	0,00
Delitos contra los poderes públicos y el orden constitucional	0	0,00
Delitos contra la administración pública	2	1,34
Delitos contra la fe pública	0	0,00
Total de delitos contra el estado y la comunidad	4	2,67
DELITOS CONTRA EL ESTADO CIVIL		
LEY 23.737 (estupefacientes)	0	0,00
OTROS DELITOS PREVISTOS EN LEYES ESPECIALES	14	9,35
TOTAL DE HECHOS DELICTUOSOS	349	232,96
CHILECITO		
DELITOS CONTRA LAS PERSONAS		
Homicidios Dolosos	2	0,41
Homicidios dolosos en grado de tentativa	0	0,00
Homicidios culposos en accidentes de tránsito	2	0,41
Homicidios culposos por otros hechos	0	0,00
Lesiones dolosas	246	50,37
Lesiones culposas en accidentes de tránsito	100	20,47
Lesiones culposas por otros hechos	0	0,00
Otros delitos contra las personas	3	0,61
Total de delitos contra las personas	353	72,27
DELITOS CONTRA LA INTEGRIDAD SEXUAL Y EL HONOR		
Delitos contra el honor	0	0,00
Violaciones	2	0,41
Otros delitos contra la integridad sexual	15	3,07
Total de delitos contra la integridad sexual y el honor	17	3,48
DELITOS CONTRA LA LIBERTAD		
Amenazas	151	30,92
Otros delitos contra la libertad	10	2,05
Total de delitos contra la libertad	161	32,96
DELITOS CONTRA LA PROPIEDAD		
Robos y tentativas de robo (ex. los agrav. por el res. de lesiones y/o muertes)	146	29,89
Robos agrav. y tentativas de robo agrav. por el res. de lesiones y/o muerte.	0	0,00
Hurtos y tentativa de hurto.	101	20,68
Otros delitos contra la propiedad	73	14,95
Total de delitos contra la propiedad	320	65,52
DELITOS CONTRA EL ESTADO Y LA COMUNIDAD		
Delitos contra la seguridad pública	1	0,20
Delitos contra el orden público	0	0,00
Delitos contra la seguridad de la nación	0	0,00
Delitos contra los poderes públicos y el orden constitucional	0	0,00
Delitos contra la administración pública	0	0,00
Delitos contra la fe pública	0	0,00
Total de delitos contra el estado y la comunidad	1	0,20
DELITOS CONTRA EL ESTADO CIVIL		
LEY 23.737 (estupefacientes)	0	0,00
OTROS DELITOS PREVISTOS EN LEYES ESPECIALES	11	2,25
TOTAL DE HECHOS DELICTUOSOS	863	176,69

DELITOS	FRECUENCIA	TASA C/10000 Hab.
FAMATINA		
DELITOS CONTRA LAS PERSONAS		
Homicidios Dolosos	0	0,00
Homicidios dolosos en grado de tentativa	0	0,00
Homicidios culposos en accidentes de tránsito	0	0,00
Homicidios culposos por otros hechos	0	0,00
Lesiones dolosas	15	21,77
Lesiones culposas en accidentes de tránsito	15	21,77
Lesiones culposas por otros hechos	0	0,00
Otros delitos contra las personas	0	0,00
Total de delitos contra las personas	30	43,55
DELITOS CONTRA LA INTEGRIDAD SEXUAL Y EL HONOR		
Delitos contra el honor	0	0,00
Violaciones	1	1,45
Otros delitos contra la integridad sexual	0	0,00
Total de delitos contra la integridad sexual y el honor	1	1,45
DELITOS CONTRA LA LIBERTAD		
Amenazas	8	11,61
Otros delitos contra la libertad	2	2,90
Total de delitos contra la libertad	10	14,52
DELITOS CONTRA LA PROPIEDAD		
Robos y tentativas de robo (ex. los agrav. por el res. de lesiones y/o muertes)	22	31,93
Robos agrav. y tentativas de robo agrav. por el res. de lesiones y/o muerte.	0	0,00
Hurtos y tentativa de hurto.	27	39,19
Otros delitos contra la propiedad	16	23,23
Total de delitos contra la propiedad	65	94,35
DELITOS CONTRA EL ESTADO Y LA COMUNIDAD		
Delitos contra la seguridad pública	0	0,00
Delitos contra el orden público	0	0,00
Delitos contra la seguridad de la nación	0	0,00
Delitos contra los poderes públicos y el orden constitucional	0	0,00
Delitos contra la administración pública	0	0,00
Delitos contra la fe pública	0	0,00
Total de delitos contra el estado y la comunidad	0	0,00
DELITOS CONTRA EL ESTADO CIVIL		
LEY 23.737 (estupefacientes)	0	0,00
OTROS DELITOS PREVISTOS EN LEYES ESPECIALES		
	0	0,00
TOTAL DE HECHOS DELICTIVOSOS	106	153,87
GENERAL ANGEL V. PEÑALOZA		
DELITOS CONTRA LAS PERSONAS		
Homicidios Dolosos	0	0,00
Homicidios dolosos en grado de tentativa	0	0,00
Homicidios culposos en accidentes de tránsito	0	0,00
Homicidios culposos por otros hechos	0	0,00
Lesiones dolosas	1	3,13
Lesiones culposas en accidentes de tránsito	1	3,13
Lesiones culposas por otros hechos	0	0,00
Otros delitos contra las personas	0	0,00
Total de delitos contra las personas	2	6,26
DELITOS CONTRA LA INTEGRIDAD SEXUAL Y EL HONOR		
Delitos contra el honor	0	0,00
Violaciones	0	0,00
Otros delitos contra la integridad sexual	1	3,13
Total de delitos contra la integridad sexual y el honor	1	3,13
DELITOS CONTRA LA LIBERTAD		
Amenazas	0	0,00
Otros delitos contra la libertad	0	0,00
Total de delitos contra la libertad	0	0,00
DELITOS CONTRA LA PROPIEDAD		
Robos y tentativas de robo (ex. los agrav. por el res. de lesiones y/o muertes)	3	9,39
Robos agrav. y tentativas de robo agrav. por el res. de lesiones y/o muerte.	0	0,00
Hurtos y tentativa de hurto.	1	3,13
Otros delitos contra la propiedad	0	0,00
Total de delitos contra la propiedad	4	12,52
DELITOS CONTRA EL ESTADO Y LA COMUNIDAD		
Delitos contra la seguridad pública	0	0,00
Delitos contra el orden público	0	0,00
Delitos contra la seguridad de la nación	0	0,00
Delitos contra los poderes públicos y el orden constitucional	0	0,00
Delitos contra la administración pública	0	0,00
Delitos contra la fe pública	0	0,00
Total de delitos contra el estado y la comunidad	0	0,00
DELITOS CONTRA EL ESTADO CIVIL		
LEY 23.737 (estupefacientes)	0	0,00
OTROS DELITOS PREVISTOS EN LEYES ESPECIALES		
	0	0,00
TOTAL DE HECHOS DELICTIVOSOS	7	21,92

DELITOS	FRECUENCIA	TASA C/10000 Hab.
GENERAL BELGRANO		
DELITOS CONTRA LAS PERSONAS		
Homicidios Dolosos	0	0,00
Homicidios dolosos en grado de tentativa	0	0,00
Homicidios culposos en accidentes de tránsito	0	0,00
Homicidios culposos por otros hechos	0	0,00
Lesiones dolosas	39	49,78
Lesiones culposas en accidentes de tránsito	9	11,49
Lesiones culposas por otros hechos	0	0,00
Otros delitos contra las personas	1	1,28
Total de delitos contra las personas	49	62,54
DELITOS CONTRA LA INTEGRIDAD SEXUAL Y EL HONOR		
Delitos contra el honor	0	0,00
Violaciones	1	1,28
Otros delitos contra la integridad sexual	1	1,28
Total de delitos contra la integridad sexual y el honor	2	2,55
DELITOS CONTRA LA LIBERTAD		
Amenazas	17	21,70
Otros delitos contra la libertad	0	0,00
Total de delitos contra la libertad	17	21,70
DELITOS CONTRA LA PROPIEDAD		
Robos y tentativas de robo (ex. los agrav. por el res. de lesiones y/o muertes)	16	20,42
Robos agrav. y tentativas de robo agrav. por el res. de lesiones y/o muerte.	0	0,00
Hurtos y tentativa de hurto.	21	26,80
Otros delitos contra la propiedad	21	26,80
Total de delitos contra la propiedad	58	74,03
DELITOS CONTRA EL ESTADO Y LA COMUNIDAD		
Delitos contra la seguridad pública	0	0,00
Delitos contra el orden público	0	0,00
Delitos contra la seguridad de la nación	0	0,00
Delitos contra los poderes públicos y el orden constitucional	0	0,00
Delitos contra la administración pública	0	0,00
Delitos contra la fe pública	0	0,00
Total de delitos contra el estado y la comunidad	0	0,00
DELITOS CONTRA EL ESTADO CIVIL		
LEY 23.737 (estupefacientes)	0	0,00
OTROS DELITOS PREVISTOS EN LEYES ESPECIALES		
	1	1,28
TOTAL DE HECHOS DELICTUOSOS	127	162,09
GENERAL JUAN F. QUIROGA		
DELITOS CONTRA LAS PERSONAS		
Homicidios Dolosos	0	0,00
Homicidios dolosos en grado de tentativa	0	0,00
Homicidios culposos en accidentes de tránsito	0	0,00
Homicidios culposos por otros hechos	0	0,00
Lesiones dolosas	8	15,66
Lesiones culposas en accidentes de tránsito	6	11,75
Lesiones culposas por otros hechos	0	0,00
Otros delitos contra las personas	0	0,00
Total de delitos contra las personas	14	27,41
DELITOS CONTRA LA INTEGRIDAD SEXUAL Y EL HONOR		
Delitos contra el honor	0	0,00
Violaciones	0	0,00
Otros delitos contra la integridad sexual	0	0,00
Total de delitos contra la integridad sexual y el honor	0	0,00
DELITOS CONTRA LA LIBERTAD		
Amenazas	5	9,79
Otros delitos contra la libertad	1	1,96
Total de delitos contra la libertad	6	11,75
DELITOS CONTRA LA PROPIEDAD		
Robos y tentativas de robo (ex. los agrav. por el res. de lesiones y/o muertes)	3	5,87
Robos agrav. y tentativas de robo agrav. por el res. de lesiones y/o muerte.	0	0,00
Hurtos y tentativa de hurto.	6	11,75
Otros delitos contra la propiedad	11	21,54
Total de delitos contra la propiedad	20	39,16
DELITOS CONTRA EL ESTADO Y LA COMUNIDAD		
Delitos contra la seguridad pública	0	0,00
Delitos contra el orden público	0	0,00
Delitos contra la seguridad de la nación	0	0,00
Delitos contra los poderes públicos y el orden constitucional	0	0,00
Delitos contra la administración pública	0	0,00
Delitos contra la fe pública	0	0,00
Total de delitos contra el estado y la comunidad	0	0,00
DELITOS CONTRA EL ESTADO CIVIL		
LEY 23.737 (estupefacientes)	0	0,00
OTROS DELITOS PREVISTOS EN LEYES ESPECIALES		
	0	0,00
TOTAL DE HECHOS DELICTUOSOS	40	78,32

DELITOS	FRECUENCIA	TASA C/10000 Hab.
GENERAL LAMADRID		
DELITOS CONTRA LAS PERSONAS		
Homicidios Dolosos	0	0,00
Homicidios dolosos en grado de tentativa	0	0,00
Homicidios culposos en accidentes de tránsito	0	0,00
Homicidios culposos por otros hechos	0	0,00
Lesiones dolosas	6	32,31
Lesiones culposas en accidentes de tránsito	0	0,00
Lesiones culposas por otros hechos	0	0,00
Otros delitos contra las personas	0	0,00
Total de delitos contra las personas	6	32,31
DELITOS CONTRA LA INTEGRIDAD SEXUAL Y EL HONOR		
Delitos contra el honor	0	0,00
Violaciones	0	0,00
Otros delitos contra la integridad sexual	1	5,39
Total de delitos contra la integridad sexual y el honor	1	5,39
DELITOS CONTRA LA LIBERTAD		
Amenazas	3	16,16
Otros delitos contra la libertad	0	0,00
Total de delitos contra la libertad	3	16,16
DELITOS CONTRA LA PROPIEDAD		
Robos y tentativas de robo (ex. los agrav. por el res. de lesiones y/o muertes)	4	21,54
Robos agrav. y tentativas de robo agrav. por el res. de lesiones y/o muerte.	0	0,00
Hurtos y tentativa de hurto.	5	26,93
Otros delitos contra la propiedad	2	10,77
Total de delitos contra la propiedad	11	59,24
DELITOS CONTRA EL ESTADO Y LA COMUNIDAD		
Delitos contra la seguridad pública	0	0,00
Delitos contra el orden público	0	0,00
Delitos contra la seguridad de la nación	0	0,00
Delitos contra los poderes públicos y el orden constitucional	0	0,00
Delitos contra la administración pública	0	0,00
Delitos contra la fe pública	0	0,00
Total de delitos contra el estado y la comunidad	0	0,00
DELITOS CONTRA EL ESTADO CIVIL		
LEY 23.737 (estupefacientes)	0	0,00
OTROS DELITOS PREVISTOS EN LEYES ESPECIALES		
	0	0,00
TOTAL DE HECHOS DELICTUOSOS	21	113,09
GENERAL OCAMPO		
DELITOS CONTRA LAS PERSONAS		
Homicidios Dolosos	0	0,00
Homicidios dolosos en grado de tentativa	0	0,00
Homicidios culposos en accidentes de tránsito	0	0,00
Homicidios culposos por otros hechos	0	0,00
Lesiones dolosas	10	12,83
Lesiones culposas en accidentes de tránsito	1	1,28
Lesiones culposas por otros hechos	1	1,28
Otros delitos contra las personas	2	2,57
Total de delitos contra las personas	14	17,96
DELITOS CONTRA LA INTEGRIDAD SEXUAL Y EL HONOR		
Delitos contra el honor	0	0,00
Violaciones	1	1,28
Otros delitos contra la integridad sexual	2	2,57
Total de delitos contra la integridad sexual y el honor	3	3,85
DELITOS CONTRA LA LIBERTAD		
Amenazas	5	6,42
Otros delitos contra la libertad	0	0,00
Total de delitos contra la libertad	5	6,42
DELITOS CONTRA LA PROPIEDAD		
Robos y tentativas de robo (ex. los agrav. por el res. de lesiones y/o muertes)	3	3,85
Robos agrav. y tentativas de robo agrav. por el res. de lesiones y/o muerte.	0	0,00
Hurtos y tentativa de hurto.	7	8,98
Otros delitos contra la propiedad	21	26,95
Total de delitos contra la propiedad	31	39,78
DELITOS CONTRA EL ESTADO Y LA COMUNIDAD		
Delitos contra la seguridad pública	1	1,28
Delitos contra el orden público	0	0,00
Delitos contra la seguridad de la nación	0	0,00
Delitos contra los poderes públicos y el orden constitucional	0	0,00
Delitos contra la administración pública	0	0,00
Delitos contra la fe pública	0	0,00
Total de delitos contra el estado y la comunidad	1	1,28
DELITOS CONTRA EL ESTADO CIVIL		
LEY 23.737 (estupefacientes)	0	0,00
OTROS DELITOS PREVISTOS EN LEYES ESPECIALES		
	3	3,85
TOTAL DE HECHOS DELICTUOSOS	57	73,14

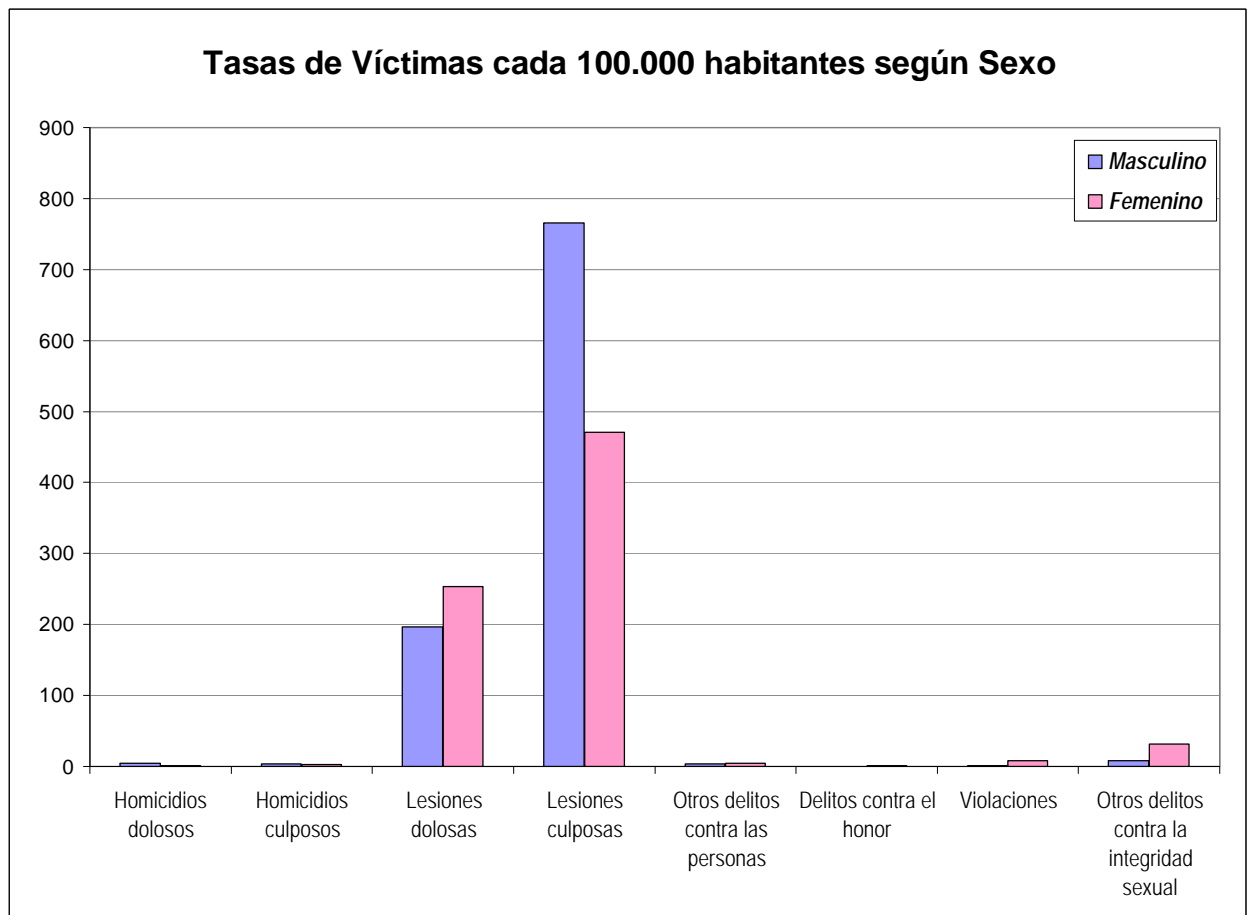
DELITOS	FRECUENCIA	TASA C/10000 Hab.
GENERAL SAN MARTIN		
DELITOS CONTRA LAS PERSONAS		
Homicidios Dolosos	0	0,00
Homicidios dolosos en grado de tentativa	0	0,00
Homicidios culposos en accidentes de tránsito	0	0,00
Homicidios culposos por otros hechos	0	0,00
Lesiones dolosas	13	23,55
Lesiones culposas en accidentes de tránsito	3	5,43
Lesiones culposas por otros hechos	0	0,00
Otros delitos contra las personas	0	0,00
Total de delitos contra las personas	16	28,99
DELITOS CONTRA LA INTEGRIDAD SEXUAL Y EL HONOR		
Delitos contra el honor	0	0,00
Violaciones	1	1,81
Otros delitos contra la integridad sexual	2	3,62
Total de delitos contra la integridad sexual y el honor	3	5,43
DELITOS CONTRA LA LIBERTAD		
Amenazas	12	21,74
Otros delitos contra la libertad	4	7,25
Total de delitos contra la libertad	16	28,99
DELITOS CONTRA LA PROPIEDAD		
Robos y tentativas de robo (ex. los agrav. por el res. de lesiones y/o muertes)	8	14,49
Robos agrav. y tentativas de robo agrav. por el res. de lesiones y/o muerte.	0	0,00
Hurtos y tentativa de hurto.	17	30,80
Otros delitos contra la propiedad	18	32,61
Total de delitos contra la propiedad	43	77,90
DELITOS CONTRA EL ESTADO Y LA COMUNIDAD		
Delitos contra la seguridad pública	0	0,00
Delitos contra el orden público	0	0,00
Delitos contra la seguridad de la nación	0	0,00
Delitos contra los poderes públicos y el orden constitucional	0	0,00
Delitos contra la administración pública	0	0,00
Delitos contra la fe pública	0	0,00
Total de delitos contra el estado y la comunidad	0	0,00
DELITOS CONTRA EL ESTADO CIVIL		
LEY 23.737 (estupefacientes)	0	0,00
OTROS DELITOS PREVISTOS EN LEYES ESPECIALES	2	3,62
TOTAL DE HECHOS DELICTUOSOS	80	144,93
INDEPENDENCIA		
DELITOS CONTRA LAS PERSONAS		
Homicidios Dolosos	0	0,00
Homicidios dolosos en grado de tentativa	0	0,00
Homicidios culposos en accidentes de tránsito	2	8,06
Homicidios culposos por otros hechos	0	0,00
Lesiones dolosas	2	8,06
Lesiones culposas en accidentes de tránsito	13	52,42
Lesiones culposas por otros hechos	0	0,00
Otros delitos contra las personas	0	0,00
Total de delitos contra las personas	17	68,55
DELITOS CONTRA LA INTEGRIDAD SEXUAL Y EL HONOR		
Delitos contra el honor	0	0,00
Violaciones	0	0,00
Otros delitos contra la integridad sexual	1	4,03
Total de delitos contra la integridad sexual y el honor	1	4,03
DELITOS CONTRA LA LIBERTAD		
Amenazas	10	40,32
Otros delitos contra la libertad	0	0,00
Total de delitos contra la libertad	10	40,32
DELITOS CONTRA LA PROPIEDAD		
Robos y tentativas de robo (ex. los agrav. por el res. de lesiones y/o muertes)	6	24,19
Robos agrav. y tentativas de robo agrav. por el res. de lesiones y/o muerte.	0	0,00
Hurtos y tentativa de hurto.	8	32,26
Otros delitos contra la propiedad	13	52,42
Total de delitos contra la propiedad	27	108,87
DELITOS CONTRA EL ESTADO Y LA COMUNIDAD		
Delitos contra la seguridad pública	0	0,00
Delitos contra el orden público	0	0,00
Delitos contra la seguridad de la nación	0	0,00
Delitos contra los poderes públicos y el orden constitucional	0	0,00
Delitos contra la administración pública	1	4,03
Delitos contra la fe pública	0	0,00
Total de delitos contra el estado y la comunidad	1	4,03
DELITOS CONTRA EL ESTADO CIVIL		
LEY 23.737 (estupefacientes)	0	0,00
OTROS DELITOS PREVISTOS EN LEYES ESPECIALES	1	4,03
TOTAL DE HECHOS DELICTUOSOS	57	229,84

DELITOS	FRECUENCIA	TASA C/10000 Hab.
ROSARIO VERA PEÑALOZA		
DELITOS CONTRA LAS PERSONAS		
Homicidios Dolosos	0	0,00
Homicidios dolosos en grado de tentativa	0	0,00
Homicidios culposos en accidentes de tránsito	1	0,69
Homicidios culposos por otros hechos	0	0,00
Lesiones dolosas	35	24,05
Lesiones culposas en accidentes de tránsito	5	3,44
Lesiones culposas por otros hechos	0	0,00
Otros delitos contra las personas	3	2,06
Total de delitos contra las personas	44	30,23
DELITOS CONTRA LA INTEGRIDAD SEXUAL Y EL HONOR		
Delitos contra el honor	0	0,00
Violaciones	1	0,69
Otros delitos contra la integridad sexual	3	2,06
Total de delitos contra la integridad sexual y el honor	4	2,75
DELITOS CONTRA LA LIBERTAD		
Amenazas	17	11,68
Otros delitos contra la libertad	3	2,06
Total de delitos contra la libertad	20	13,74
DELITOS CONTRA LA PROPIEDAD		
Robos y tentativas de robo (ex. los agrav. por el res. de lesiones y/o muertes)	19	13,05
Robos agrav. y tentativas de robo agrav. por el res. de lesiones y/o muerte.	0	0,00
Hurtos y tentativa de hurto.	36	24,73
Otros delitos contra la propiedad	36	24,73
Total de delitos contra la propiedad	91	62,52
DELITOS CONTRA EL ESTADO Y LA COMUNIDAD		
Delitos contra la seguridad pública	0	0,00
Delitos contra el orden público	0	0,00
Delitos contra la seguridad de la nación	0	0,00
Delitos contra los poderes públicos y el orden constitucional	0	0,00
Delitos contra la administración pública	0	0,00
Delitos contra la fe pública	0	0,00
Total de delitos contra el estado y la comunidad	0	0,00
DELITOS CONTRA EL ESTADO CIVIL		
LEY 23.737 (estupefacientes)	0	0,00
OTROS DELITOS PREVISTOS EN LEYES ESPECIALES		
	10	6,87
TOTAL DE HECHOS DELICTIVOSOS	169	116,10
SAN BLAS LOS SAUCES		
DELITOS CONTRA LAS PERSONAS		
Homicidios Dolosos	0	0,00
Homicidios dolosos en grado de tentativa	0	0,00
Homicidios culposos en accidentes de tránsito	0	0,00
Homicidios culposos por otros hechos	0	0,00
Lesiones dolosas	6	12,61
Lesiones culposas en accidentes de tránsito	11	23,12
Lesiones culposas por otros hechos	0	0,00
Otros delitos contra las personas	1	2,10
Total de delitos contra las personas	18	37,83
DELITOS CONTRA LA INTEGRIDAD SEXUAL Y EL HONOR		
Delitos contra el honor	0	0,00
Violaciones	0	0,00
Otros delitos contra la integridad sexual	3	6,31
Total de delitos contra la integridad sexual y el honor	3	6,31
DELITOS CONTRA LA LIBERTAD		
Amenazas	2	4,20
Otros delitos contra la libertad	0	0,00
Total de delitos contra la libertad	2	4,20
DELITOS CONTRA LA PROPIEDAD		
Robos y tentativas de robo (ex. los agrav. por el res. de lesiones y/o muertes)	8	16,81
Robos agrav. y tentativas de robo agrav. por el res. de lesiones y/o muerte.	0	0,00
Hurtos y tentativa de hurto.	23	48,34
Otros delitos contra la propiedad	3	6,31
Total de delitos contra la propiedad	34	71,46
DELITOS CONTRA EL ESTADO Y LA COMUNIDAD		
Delitos contra la seguridad pública	0	0,00
Delitos contra el orden público	0	0,00
Delitos contra la seguridad de la nación	0	0,00
Delitos contra los poderes públicos y el orden constitucional	0	0,00
Delitos contra la administración pública	0	0,00
Delitos contra la fe pública	0	0,00
Total de delitos contra el estado y la comunidad	0	0,00
DELITOS CONTRA EL ESTADO CIVIL		
LEY 23.737 (estupefacientes)	0	0,00
OTROS DELITOS PREVISTOS EN LEYES ESPECIALES		
	0	0,00
TOTAL DE HECHOS DELICTIVOSOS	57	119,80

DELITOS	FRECUENCIA	TASA C/10000 Hab.
SANAGASTA		
DELITOS CONTRA LAS PERSONAS		
Homicidios Dolosos	0	0,00
Homicidios dolosos en grado de tentativa	0	0,00
Homicidios culposos en accidentes de tránsito	0	0,00
Homicidios culposos por otros hechos	0	0,00
Lesiones dolosas	2	8,13
Lesiones culposas en accidentes de tránsito	14	56,93
Lesiones culposas por otros hechos	0	0,00
Otros delitos contra las personas	0	0,00
Total de delitos contra las personas	16	65,07
DELITOS CONTRA LA INTEGRIDAD SEXUAL Y EL HONOR		
Delitos contra el honor	0	0,00
Violaciones	0	0,00
Otros delitos contra la integridad sexual	1	4,07
Total de delitos contra la integridad sexual y el honor	1	4,07
DELITOS CONTRA LA LIBERTAD		
Amenazas	3	12,20
Otros delitos contra la libertad	0	0,00
Total de delitos contra la libertad	3	12,20
DELITOS CONTRA LA PROPIEDAD		
Robos y tentativas de robo (ex. los agrav. por el res. de lesiones y/o muertes)	9	36,60
Robos agrav. y tentativas de robo agrav. por el res. de lesiones y/o muerte.	0	0,00
Hurtos y tentativa de hurto.	8	32,53
Otros delitos contra la propiedad	3	12,20
Total de delitos contra la propiedad	20	81,33
DELITOS CONTRA EL ESTADO Y LA COMUNIDAD		
Delitos contra la seguridad pública	1	4,07
Delitos contra el orden público	0	0,00
Delitos contra la seguridad de la nación	0	0,00
Delitos contra los poderes públicos y el orden constitucional	0	0,00
Delitos contra la administración pública	0	0,00
Delitos contra la fe pública	0	0,00
Total de delitos contra el estado y la comunidad	1	4,07
DELITOS CONTRA EL ESTADO CIVIL		
LEY 23.737 (estupefacientes)	0	0,00
OTROS DELITOS PREVISTOS EN LEYES ESPECIALES		
	0	0,00
TOTAL DE HECHOS DELICTUOSOS	41	166,73
VINCHINA (GRAL. SARMIENTO)		
DELITOS CONTRA LAS PERSONAS		
Homicidios Dolosos	0	0,00
Homicidios dolosos en grado de tentativa	0	0,00
Homicidios culposos en accidentes de tránsito	0	0,00
Homicidios culposos por otros hechos	0	0,00
Lesiones dolosas	8	25,72
Lesiones culposas en accidentes de tránsito	2	6,43
Lesiones culposas por otros hechos	0	0,00
Otros delitos contra las personas	0	0,00
Total de delitos contra las personas	10	32,15
DELITOS CONTRA LA INTEGRIDAD SEXUAL Y EL HONOR		
Delitos contra el honor	0	0,00
Violaciones	0	0,00
Otros delitos contra la integridad sexual	0	0,00
Total de delitos contra la integridad sexual y el honor	0	0,00
DELITOS CONTRA LA LIBERTAD		
Amenazas	4	12,86
Otros delitos contra la libertad	3	9,65
Total de delitos contra la libertad	7	22,51
DELITOS CONTRA LA PROPIEDAD		
Robos y tentativas de robo (ex. los agrav. por el res. de lesiones y/o muertes)	2	6,43
Robos agrav. y tentativas de robo agrav. por el res. de lesiones y/o muerte.	0	0,00
Hurtos y tentativa de hurto.	8	25,72
Otros delitos contra la propiedad	14	45,02
Total de delitos contra la propiedad	24	77,17
DELITOS CONTRA EL ESTADO Y LA COMUNIDAD		
Delitos contra la seguridad pública	0	0,00
Delitos contra el orden público	0	0,00
Delitos contra la seguridad de la nación	0	0,00
Delitos contra los poderes públicos y el orden constitucional	0	0,00
Delitos contra la administración pública	0	0,00
Delitos contra la fe pública	0	0,00
Total de delitos contra el estado y la comunidad	0	0,00
DELITOS CONTRA EL ESTADO CIVIL		
LEY 23.737 (estupefacientes)	0	0,00
OTROS DELITOS PREVISTOS EN LEYES ESPECIALES		
	0	0,00
TOTAL DE HECHOS DELICTUOSOS	41	131,83

DELITOS	FRECUENCIA	TASA C/10000 Hab.
GENDARMERÍA		
DELITOS CONTRA LAS PERSONAS		
Homicidios Dolosos	0	0,00
Homicidios dolosos en grado de tentativa	0	0,00
Homicidios culposos en accidentes de tránsito	0	0,00
Homicidios culposos por otros hechos	0	0,00
Lesiones dolosas	0	0,00
Lesiones culposas en accidentes de tránsito	0	0,00
Lesiones culposas por otros hechos	0	0,00
Otros delitos contra las personas	0	0,00
Total de delitos contra las personas	0	0,00
DELITOS CONTRA LA INTEGRIDAD SEXUAL Y EL HONOR		
Delitos contra el honor	0	0,00
Violaciones	0	0,00
Otros delitos contra la integridad sexual	0	0,00
Total de delitos contra la integridad sexual y el honor	0	0,00
DELITOS CONTRA LA LIBERTAD		
Amenazas	0	0,00
Otros delitos contra la libertad	0	0,00
Total de delitos contra la libertad	0	0,00
DELITOS CONTRA LA PROPIEDAD		
Robos y tentativas de robo (ex. los agrav. por el res. de lesiones y/o muertes)	0	0,00
Robos agrav. y tentativas de robo agrav. por el res. de lesiones y/o muerte.	0	0,00
Hurtos y tentativa de hurto.	26	0,00
Otros delitos contra la propiedad	12	0,00
Total de delitos contra la propiedad	38	0,00
DELITOS CONTRA EL ESTADO Y LA COMUNIDAD		
Delitos contra la seguridad pública	40	0,00
Delitos contra el orden público	0	0,00
Delitos contra la seguridad de la nación	0	0,00
Delitos contra los poderes públicos y el orden constitucional	0	0,00
Delitos contra la administración pública	0	0,00
Delitos contra la fe pública	9	0,00
Total de delitos contra el estado y la comunidad	49	0,00
DELITOS CONTRA EL ESTADO CIVIL		
LEY 23.737 (estupefacientes)	78	0,00
OTROS DELITOS PREVISTOS EN LEYES ESPECIALES	37	0,00
TOTAL DE HECHOS DELICTUOSOS	202	0,00
POLICÍA FEDERAL ARGENTINA		
DELITOS CONTRA LAS PERSONAS		
Homicidios Dolosos	0	0,00
Homicidios dolosos en grado de tentativa	0	0,00
Homicidios culposos en accidentes de tránsito	0	0,00
Homicidios culposos por otros hechos	0	0,00
Lesiones dolosas	0	0,00
Lesiones culposas en accidentes de tránsito	0	0,00
Lesiones culposas por otros hechos	0	0,00
Otros delitos contra las personas	0	0,00
Total de delitos contra las personas	0	0,00
DELITOS CONTRA LA INTEGRIDAD SEXUAL Y EL HONOR		
Delitos contra el honor	0	0,00
Violaciones	0	0,00
Otros delitos contra la integridad sexual	0	0,00
Total de delitos contra la integridad sexual y el honor	0	0,00
DELITOS CONTRA LA LIBERTAD		
Amenazas	0	0,00
Otros delitos contra la libertad	1	0,00
Total de delitos contra la libertad	1	0,00
DELITOS CONTRA LA PROPIEDAD		
Robos y tentativas de robo (ex. los agrav. por el res. de lesiones y/o muertes)	9	0,00
Robos agrav. y tentativas de robo agrav. por el res. de lesiones y/o muerte.	0	0,00
Hurtos y tentativa de hurto.	0	0,00
Otros delitos contra la propiedad	2	0,00
Total de delitos contra la propiedad	11	0,00
DELITOS CONTRA EL ESTADO Y LA COMUNIDAD		
Delitos contra la seguridad pública	0	0,00
Delitos contra el orden público	0	0,00
Delitos contra la seguridad de la nación	0	0,00
Delitos contra los poderes públicos y el orden constitucional	0	0,00
Delitos contra la administración pública	0	0,00
Delitos contra la fe pública	1	0,00
Total de delitos contra el estado y la comunidad	1	0,00
DELITOS CONTRA EL ESTADO CIVIL		
LEY 23.737 (estupefacientes)	5	0,00
OTROS DELITOS PREVISTOS EN LEYES ESPECIALES	27	0,00
TOTAL DE HECHOS DELICTUOSOS	45	0,00

Delitos contra las Personas, contra la Integridad Sexual y el Honor HECHOS Y VICTIMAS			LA RIOJA						
Año 2008									
Tipo de Delito	HECHOS		VICTIMAS						
	Total de Hechos	Tasa de Hechos c/100.000 hab.	Masculino	Tasa de Víctimas Masculinas c/100.000 hab.	Femenino	Tasa de Víctimas Femeninas c/100.000 hab.	No Consta	Total Víctimas	Tasa del total de Víctimas c/100.000 hab.
DELITOS CONTRA LAS PERSONAS									
Homicidios dolosos	7	2,05	5	2,91	2	1,18	0	7	2,05
Homicidios dolosos en grado de tentativa	2	0,59	2	1,17	0	0,00	0	2	0,59
Homicidios culposos en accidentes de tránsito	10	2,93	6	3,50	5	2,95	0	11	3,22
Homicidios culposos por otros hechos	0	0,00	0	0,00	0	0,00	0	0	0,00
Lesiones dolosas	767	224,79	338	196,98	430	253,52	0	768	225,08
Lesiones culposas en accidentes de tránsito	1.295	379,54	1.311	764,02	798	470,48	0	2.109	618,10
Lesiones culposas por otros hechos	3	0,88	3	1,75	0	0,00	0	3	0,88
Otros delitos contra las personas	14	4,10	6	3,50	7	4,13	1	14	4,10
Total de delitos contra las personas	2.098	614,88	1.671	973,82	1.242	732,25	1	2.914	854,03
DELITOS CONTRA LA INTEGRIDAD SEXUAL Y EL HONOR									
Delitos contra el honor	1	0,29	0	0,00	1	0,59	0	1	0,29
Violaciones	15	4,40	1	0,58	14	8,25	0	15	4,40
Otros delitos contra la integridad sexual	67	19,64	14	8,16	53	31,25	0	67	19,64
Total de delitos contra la integridad sexual y el honor	83	24,33	15	8,74	68	40,09	0	83	24,33
TOTALES	2.181	639,20	1.686	982,56	1.310	772,34	1	2.997	878,35



ACLARACION SOBRE EL SISTEMA DE ALERTA TEMPRANA

S.A.T.

Este Sistema se realiza sobre la base de la información desagregada que cada Policía y Fuerza de Seguridad remite sobre homicidios dolosos, culposos en hechos de tránsito y delitos contra la propiedad.

Existen casos registrados en el Sistema Nacional de Información Criminal (SNIC) que no fueron informados en forma desagregada en el SAT.

Por tal motivo siempre la cantidad de casos del SAT es inferior a la del SNIC, tal como surge del primer cuadro que se presenta a continuación.

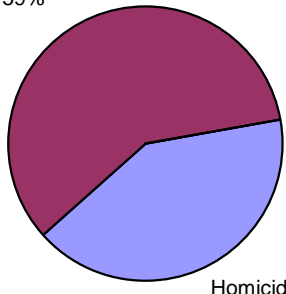
Reporte Anual del Sistema de Alerta Temprana - HOMICIDIOS LA RIOJA - AÑO 2008

Cuadro Resumen. Total de homicidios por mes

Hechos	HOMICIDIOS DOLOSOS		HOMICIDIOS CULPOSOS EN HECHOS DE TRANSITO	
	SNIC	SAT	SNIC	SAT
Enero	1	1	2	2
Febrero	2	2	0	0
Marzo	0	0	0	0
Abril	0	0	2	2
Mayo	0	0	2	2
Junio	0	0	3	3
Julio	1	1	1	1
Agosto	0	0	0	0
Septiembre	2	1	0	0
Octubre	1	1	0	0
Noviembre	0	0	0	0
Diciembre	0	0	0	0
Total	7	6	10	10
Promedio mensual	1		1	
Tasa c/100 mil hab.	2,05		2,93	

Aclaración: Del total de los homicidios dolosos y culposos en hechos de tránsito informados en las planillas de hechos delictuosos (SNIC), se posee información detallada solamente del total que aparece en la columna del Sistema de Alerta Temprana (SAT).

Cuadro Resumen. Total de homicidios del año*

Tipo de Homicidio	Valores Absolutos	Tipos de Homicidios
Homicidios dolosos	7	<div style="text-align: left;"> <p>Homicidios culposos en tránsito 59%</p>  <p>Homicidios culposos por otros hechos** 0%</p> <p>Homicidios dolosos 41%</p> </div>
Homicidios culposos en tránsito	10	
Homicidios culposos por otros hechos**	0	
Total de Homicidios	17	

*Los datos de este cuadro provienen de las planillas de Hechos Delictuosos

**De los Homicidios Culposos por otros hechos no se cuenta con información más detallada.

Homicidios Dolosos

LA RIOJA - AÑO 2008

Cuadro Resumen de Homicidios dolosos.

Cantidad total de hechos, de víctimas y de imputados

<i>Homicidios dolosos</i>	Hechos	Víctimas	Imputados
	6	6	6

Serie hechos

En esta serie de cuadros se presenta información resumida acerca de las características del tipo de hecho homicidio doloso.

Cuadro 1. Distribución de frecuencias de homicidios dolosos por tipo de lugar de ocurrencia

Tipo de lugar	Cant.
Vía Pública	3
Domicilio Particular	3
Comercio	0
Interior de Rodados	0
Cárcel o Comisaría	0
Otro Lugar	0
Sin Datos	0
<i>Total</i>	6

Cuadro 2. Distribución de frecuencias de homicidios dolosos por clase de arma

Clase de arma	Cant.
De Fuego	1
Blanca	4
Otra Arma	0
Sin Armas	1
Sin Datos	0
<i>Total</i>	6

Cuadro 3. Distribución de frecuencias de homicidios dolosos por franja horaria de ocurrencia

Franja horaria	Cant.	
De 00:00 a 03:59	1	
De 04:00 a 07:59	0	
De 08:00 a 11:59	0	
De 12:00 a 15:59	0	
De 16:00 a 19:59	0	
De 20:00 a 23:59	4	
Sin Datos	1	
<i>Total</i>	6	

Cuadro 4. Distribución de frecuencias de homicidios dolosos según circunstancias en que se produjeron

En ocasión de otro delito?	Cant.	
Sí, Robo	1	
Sí, Violación	0	
Sí, otro delito	0	
No	5	
Sin Datos	0	
<i>Total</i>	6	

Cuadro 5. Distribución de frecuencias de homicidios dolosos en ocasión de robo por tipo de lugar de ocurrencia

Tipo de lugar	Cant.	
Vía Pública	1	
Domicilio Particular	0	
Comercio	0	
Interior de Rodados	0	
Cárcel o Comisaría	0	
Otro Lugar	0	
Sin Datos	0	
<i>Total</i>	1	

Serie personas

En esta serie de cuadros se presenta información resumida acerca de las personas involucradas en homicidios dolosos.

Cuadro 1. Víctimas de homicidios dolosos según sexo por grupo de edades

Grupo de edad	Varón	Mujer	Sin Datos	Total
Menores de 18 años	0	1	0	1
De 18 a 24 años	2	0	0	2
De 25 a 34 años	1	0	0	1
De 35 a 44 años	0	0	0	0
De 45 a 54 años	1	0	0	1
De 55 a 64 años	0	0	0	0
De 65 años y más	0	1	0	1
Sin Datos	0	0	0	0
<i>Total</i>	<i>4</i>	<i>2</i>	<i>0</i>	<i>6</i>

Cuadro 2. Víctimas de homicidios dolosos según clase de víctima

Clase de Víctima	Cant.	
Civil	6	
Policía en Servicio	0	
Policía fuera de Servicio	0	
Seguridad Privada	0	
Otra fuerza de seguridad	0	
Sin Datos	0	
<i>Total</i>	<i>6</i>	

Cuadro 3. Imputados de homicidios dolosos según sexo por grupo de edades

Grupo de edad	Varón	Mujer	Sin Datos	Total
Menores de 18 años	0	0	0	0
De 18 a 24 años	3	1	0	4
De 25 a 34 años	0	0	0	0
De 35 a 44 años	1	0	0	1
De 45 a 54 años	0	1	0	1
De 55 a 64 años	0	0	0	0
De 65 años y más	0	0	0	0
Sin Datos	0	0	0	0
<i>Total</i>	<i>4</i>	<i>2</i>	<i>0</i>	<i>6</i>

Cuadro 4. Imputados de homicidios dolosos según clase de imputado

Clase de Imputado	Cant.	
Civil	5	
Policía en Servicio	0	
Policía fuera de Servicio	1	
Seguridad Privada	0	
Otra fuerza de seguridad	0	
Sin Datos	0	
<i>Total</i>	<i>6</i>	

Homicidios Culposos en Hechos de Tránsito

LA RIOJA - AÑO 2008

Cuadro Resumen de Homicidios culposos en hechos de tránsito.

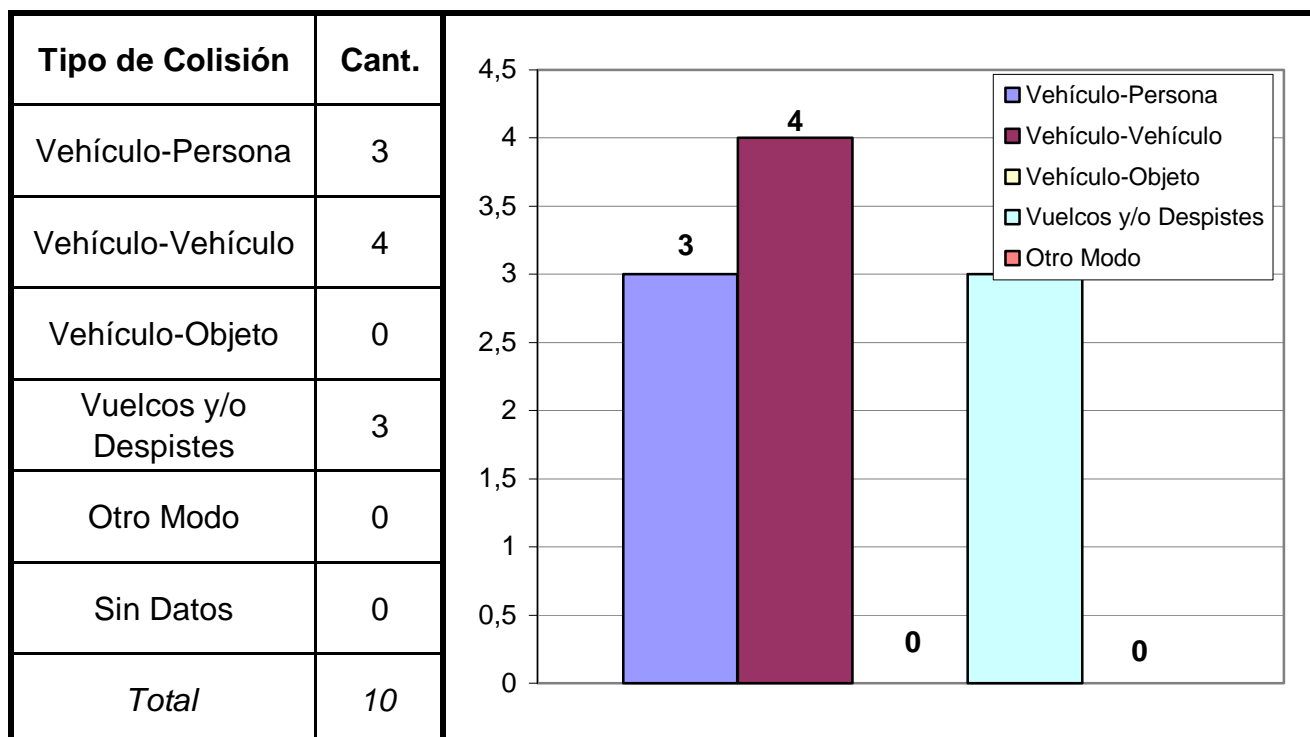
Cantidad total de hechos, de víctimas y de imputados.

<i>Homicidios Culposos en Hechos de Tránsito</i>	Hechos	Víctimas	Imputados
	10	11	10

Serie hechos

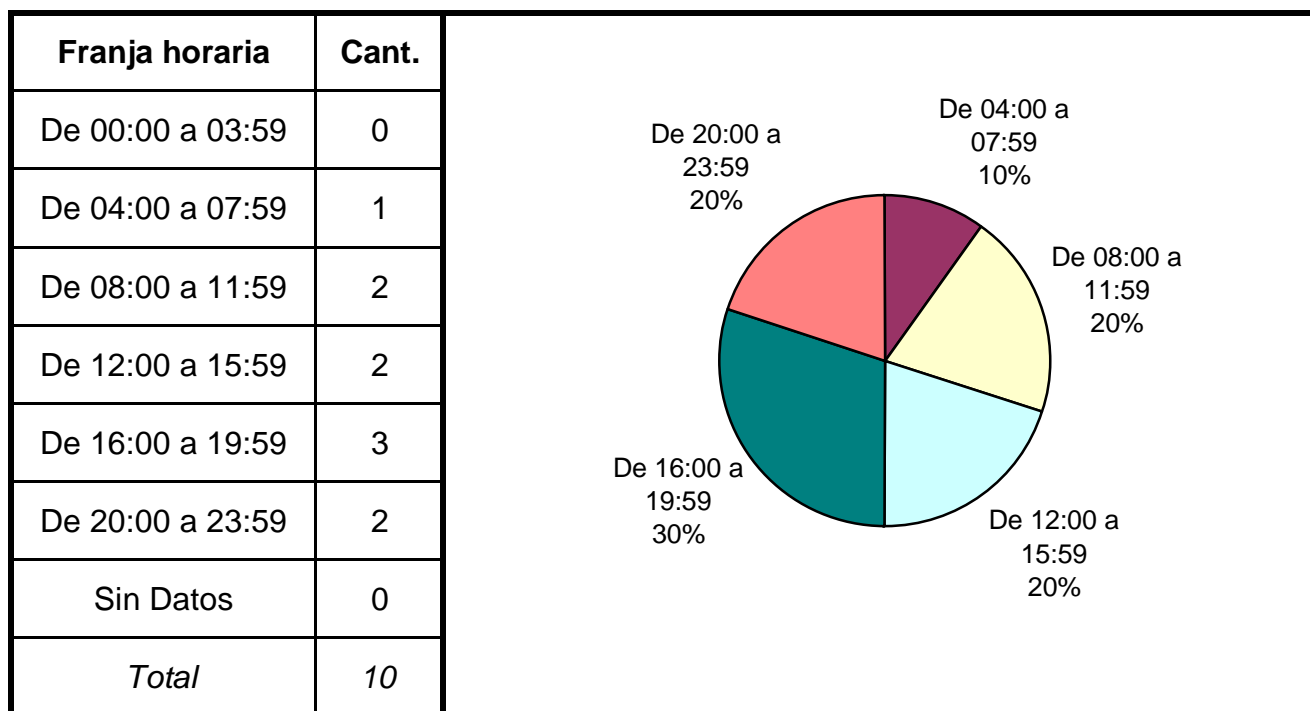
En esta serie de cuadros se presenta información resumida acerca de las características del tipo de hecho homicidio culposo en hecho de tránsito.

Cuadro 1. Distribución de frecuencias de homicidios culposos en hecho de tránsito por tipo de colisión



(Aclaración: el total de tipos de colisión puede no coincidir con el total de hechos debido a que las categorías consideradas no son excluyentes de modo que se puede dar más de una modalidad por hecho)

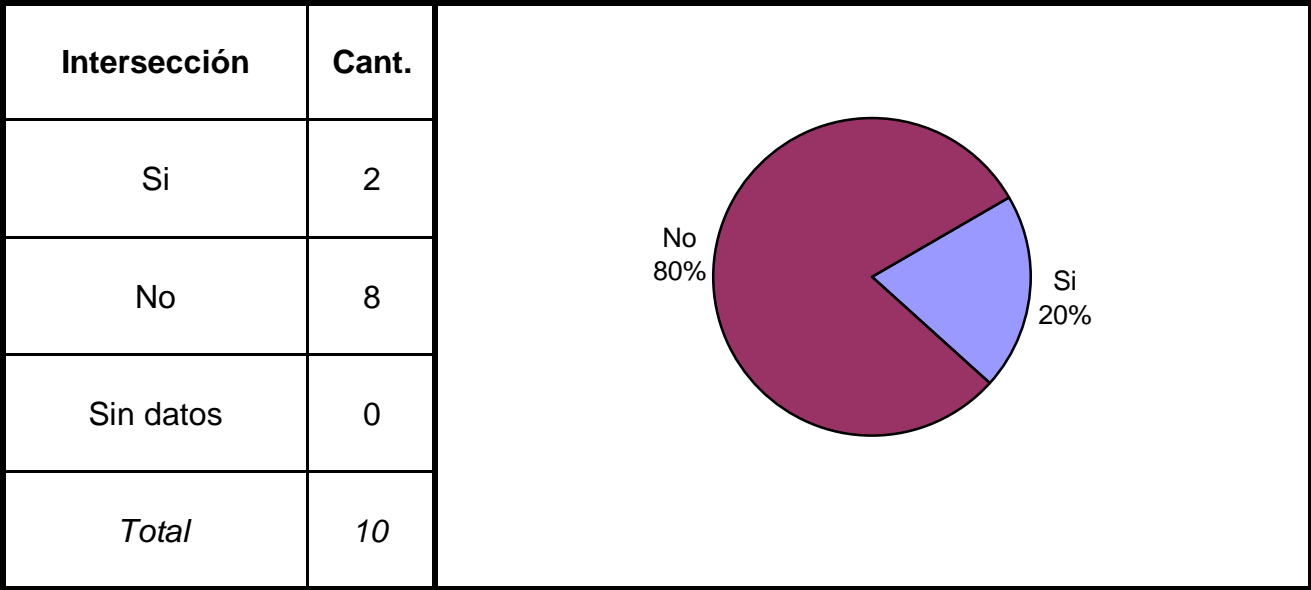
Cuadro 2. Distribución de frecuencias de homicidios culposos en hechos de tránsito por franja horaria de ocurrencia



Cuadro 3. Distribución de frecuencias de homicidios culposos en hechos de tránsito según condiciones climáticas

Condición	Cant.
Normal	10
Niebla	0
Lluvia / llovizna	0
Nieve / granizo	0
Otra condición	0
Sin datos	0
<i>Total</i>	<i>10</i>

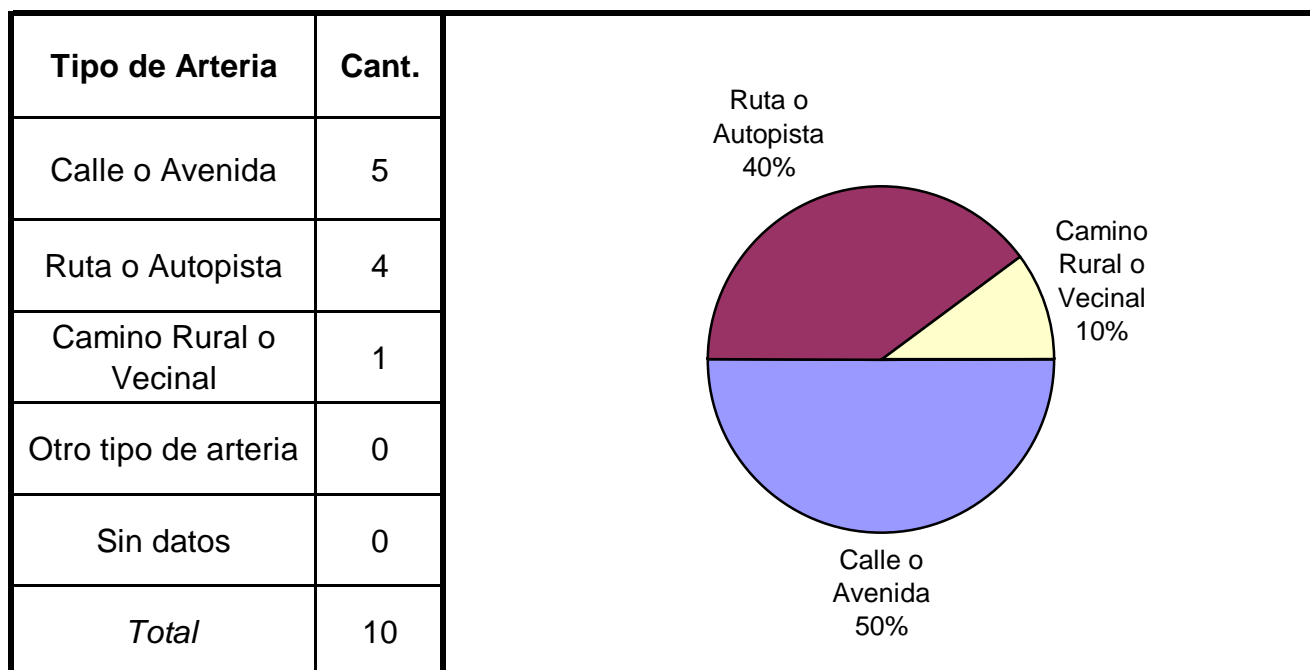
Cuadro 4. Distribución de frecuencias de homicidios culposos en hechos de tránsito según se trate de hechos ocurridos en intersección de calles



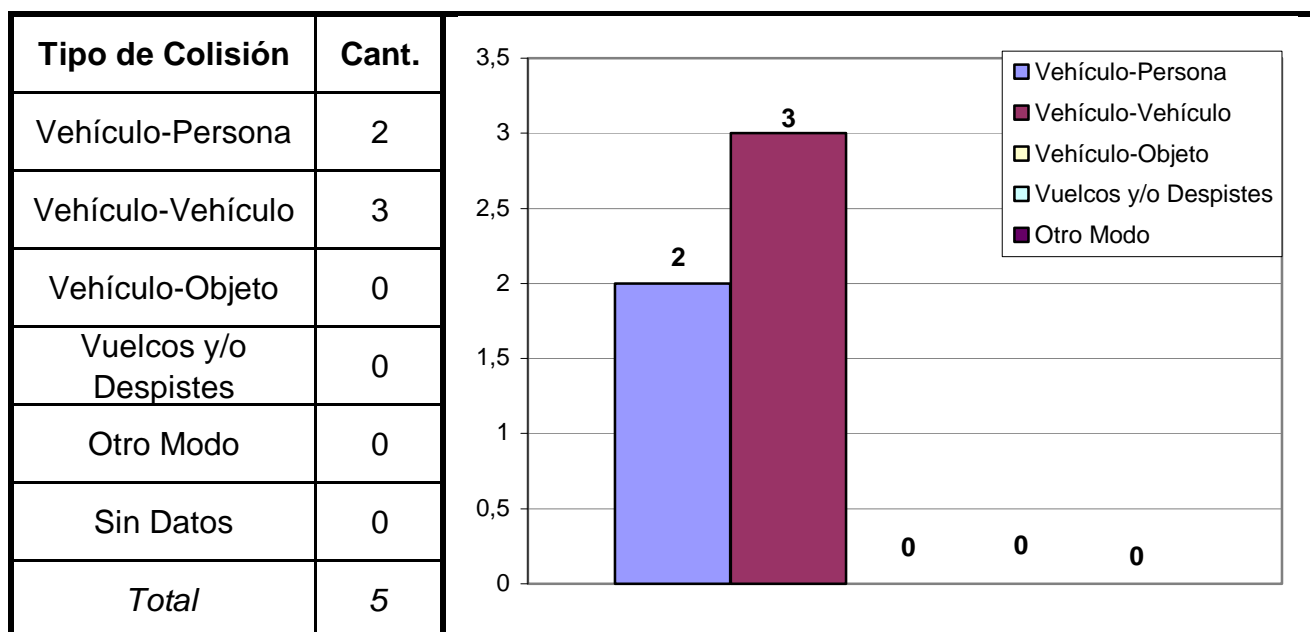
Cuadro 5. Distribución de frecuencias de homicidios culposos en hechos de tránsito según existencia y/o funcionamiento de semáforo

Semáforo	Cant.
Funciona bien	0
No funciona	0
No hay	10
Sin datos	0
<i>Total</i>	<i>10</i>

Cuadro 6. Distribución de frecuencias de homicidios culposos en hechos de tránsito según tipo de arteria

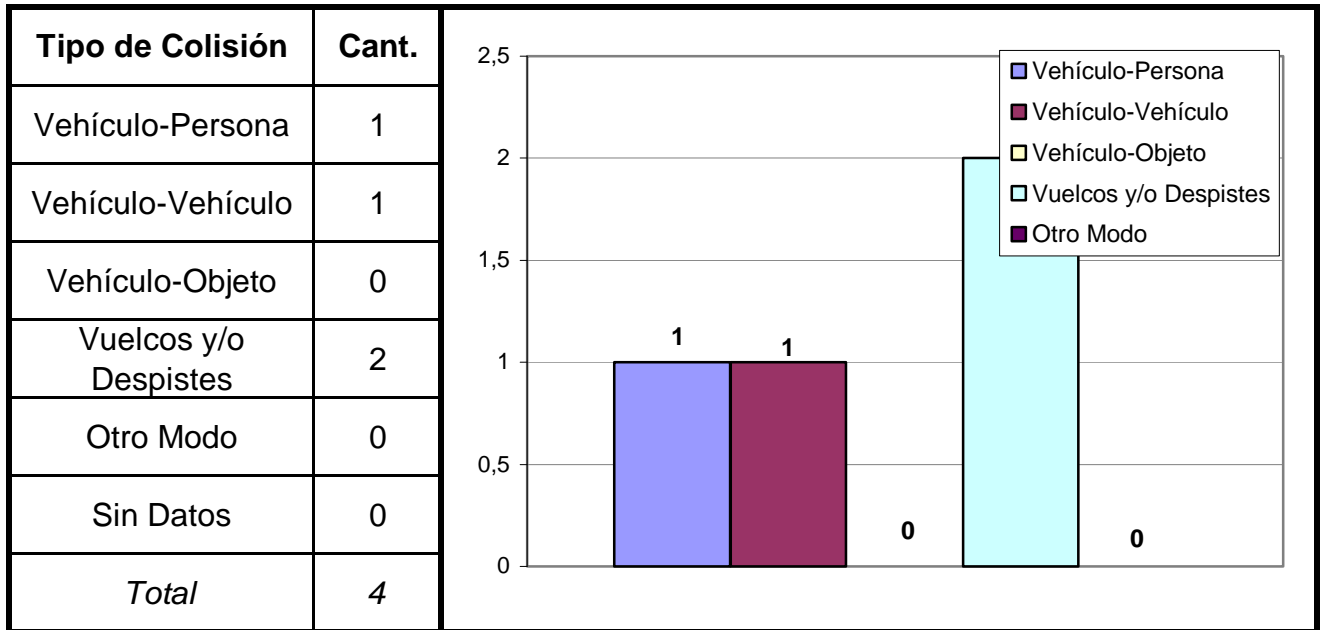


Cuadro 7. Modo de producción de los hechos ocurridos en Calle o Avenida



(Aclaración: el total de tipos de colisión puede no coincidir con el total de hechos debido a que las categorías consideradas no son excluyentes de modo que se puede dar más de una modalidad por hecho)

Cuadro 8. Modo de producción de los hechos ocurridos en Rutas o Autopistas



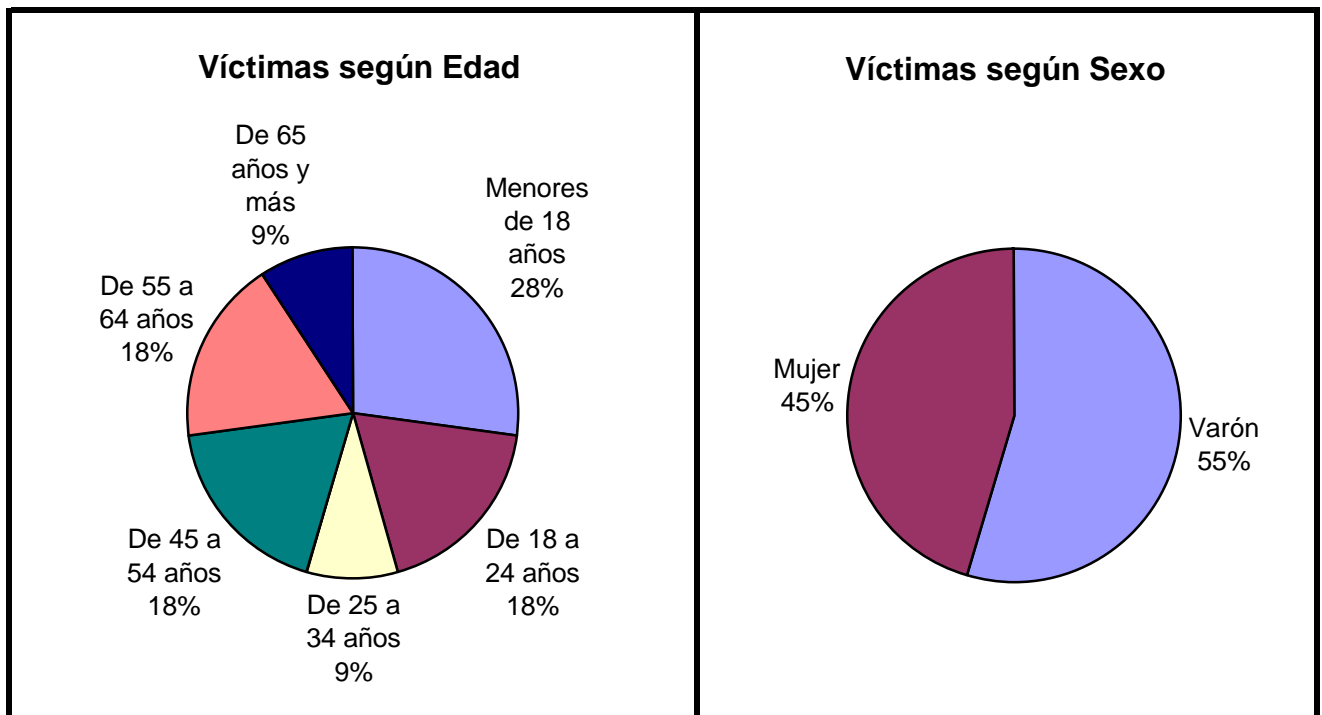
(Aclaración: el total de tipos de colisión puede no coincidir con el total de hechos debido a que las categorías consideradas no son excluyentes de modo que se puede dar más de una modalidad por hecho)

Serie personas

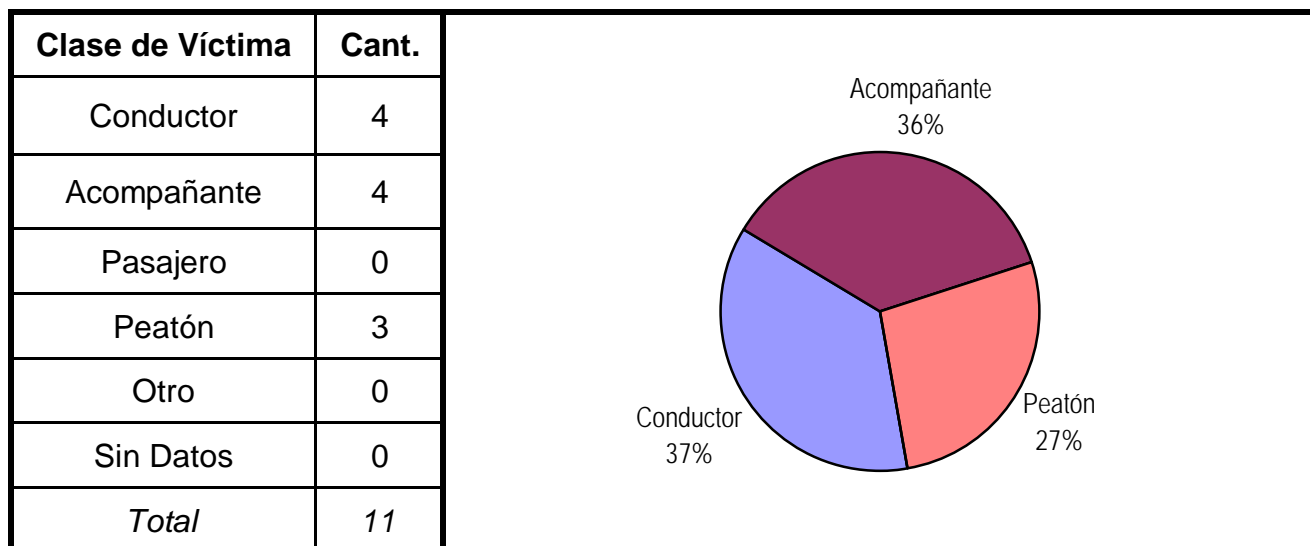
En esta serie de cuadros se presenta información resumida acerca de las personas involucradas en homicidios culposos en hechos de tránsito.

Cuadro 1. Víctimas de homicidios culposos en hechos de tránsito según sexo por grupo de edades

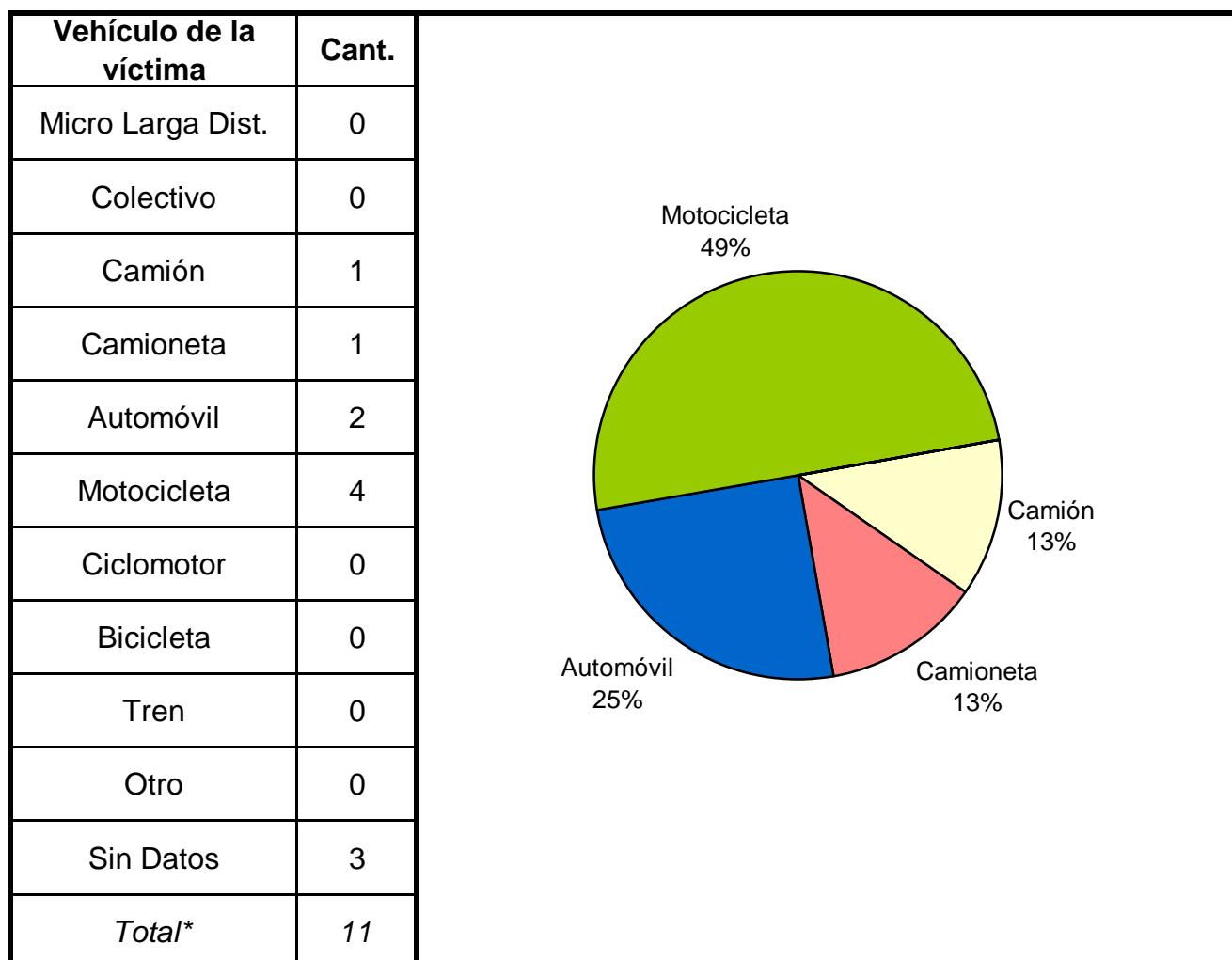
Grupo de edad	Varón	Mujer	Sin Datos	Total
Menores de 18 años	0	3	0	3
De 18 a 24 años	2	0	0	2
De 25 a 34 años	1	0	0	1
De 35 a 44 años	0	0	0	0
De 45 a 54 años	1	1	0	2
De 55 a 64 años	2	0	0	2
De 65 años y más	0	1	0	1
Sin Datos	0	0	0	0
Total	6	5	0	11



Cuadro 2. Clase de víctima



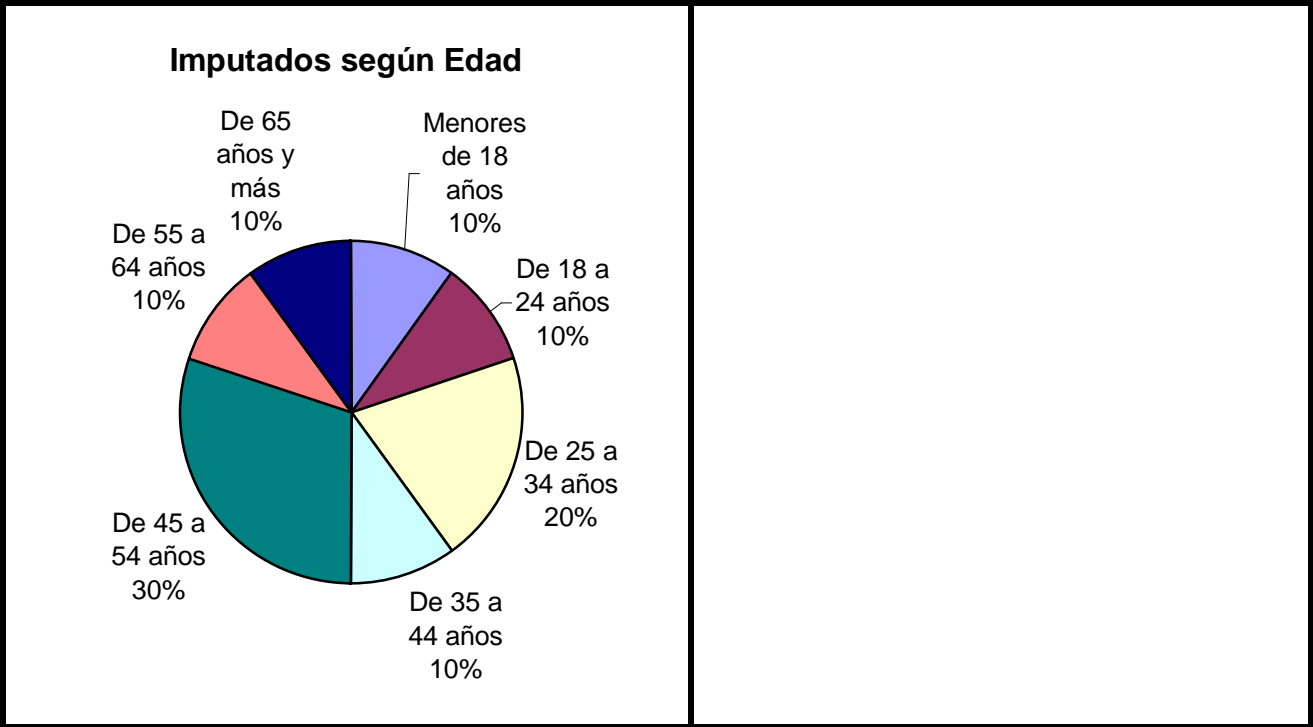
Cuadro 3. Tipo de vehículo de la víctima



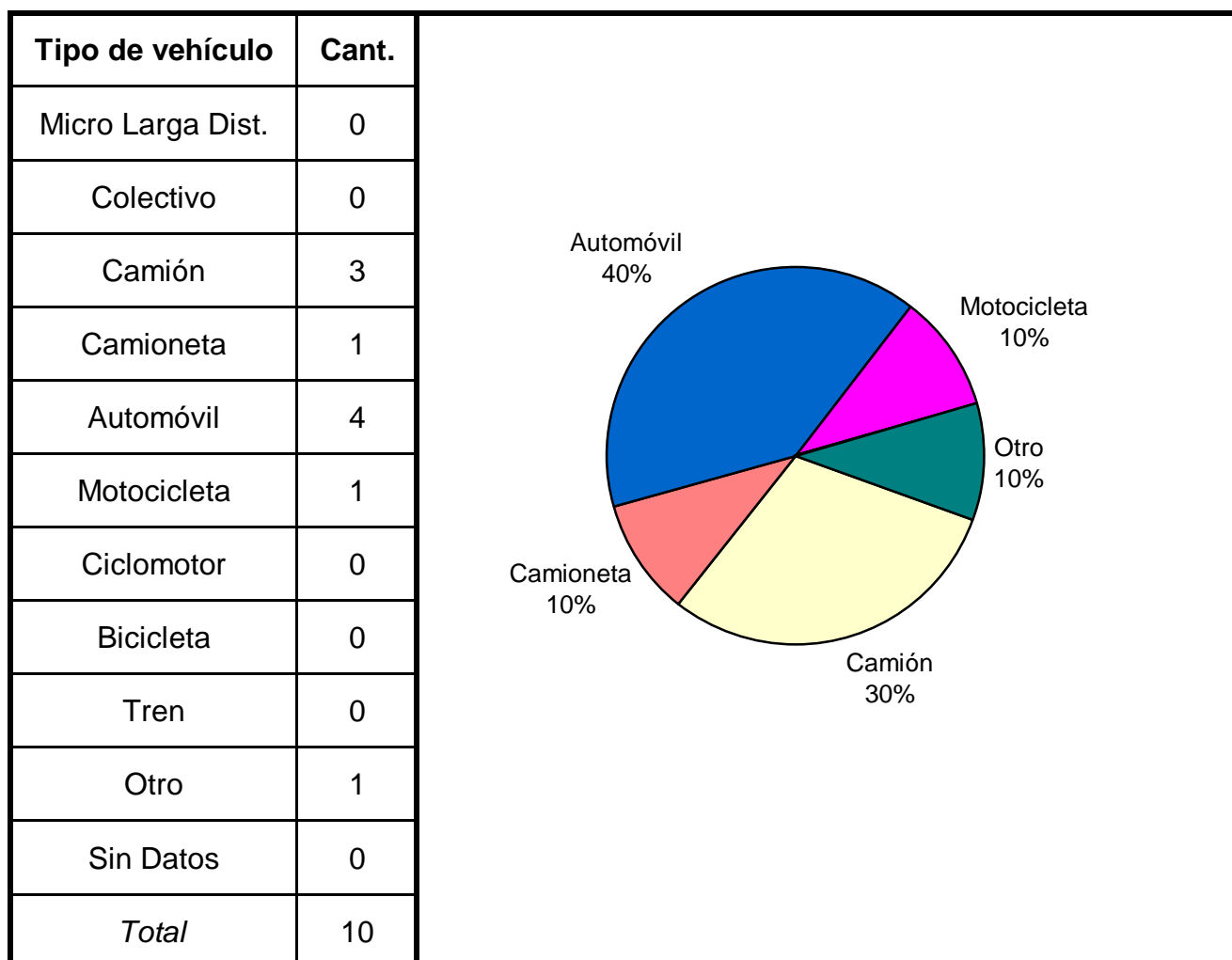
* Se encuentran excluidos los peatones

Cuadro 4. Imputados de homicidios culposos en hechos de tránsito según sexo por grupo de edades

Grupo de edad	Varón	Mujer	Sin Datos	Total
Menores de 18 años	1	0	0	1
De 18 a 24 años	1	0	0	1
De 25 a 34 años	2	0	0	2
De 35 a 44 años	1	0	0	1
De 45 a 54 años	3	0	0	3
De 55 a 64 años	1	0	0	1
De 65 años y más	1	0	0	1
Sin Datos	0	0	0	0
<i>Total</i>	<i>10</i>	<i>0</i>	<i>0</i>	<i>10</i>



Cuadro 5. Tipo de vehículo del imputado

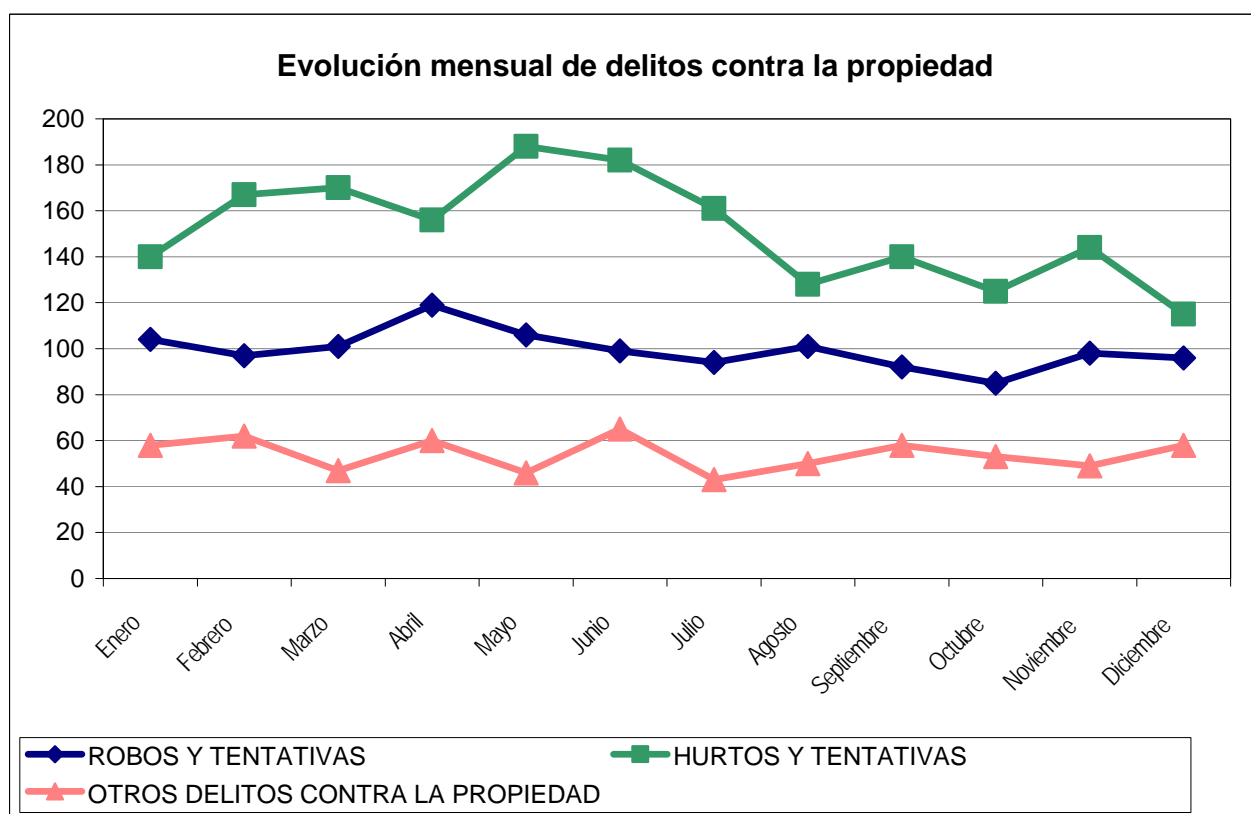


Reporte Anual del SAT - DELITOS CONTRA LA PROPIEDAD LA RIOJA - AÑO 2008

Cuadro Resumen. Total de delitos contra la propiedad por mes

Hechos	ROBOS Y TENTATIVAS		HURTOS Y TENTATIVAS		OTROS DELITOS CONTRA LA PROPIEDAD	
	SNIC	SAT	SNIC	SAT	SNIC	SAT
Enero	104	101	140	142	58	58
Febrero	97	96	167	162	62	61
Marzo	101	99	170	175	47	46
Abril	119	113	156	159	60	55
Mayo	106	97	188	189	46	45
Junio	99	96	182	184	65	46
Julio	94	94	161	161	43	55
Agosto	101	101	128	128	50	49
Septiembre	92	89	140	139	58	59
Octubre	85	79	125	123	53	53
Noviembre	98	97	144	141	49	51
Diciembre	96	93	115	117	58	57
Total	1.192	1.155	1.816	1.820	649	635
Promedio	99		151		54	
Tasa c/100 mil hab.	349,35		532,23		190,21	

Aclaración: El sistema de alerta temprana (SAT) de delitos contra la propiedad se implementó a partir del año 2001. Es posible encontrar algunas inconsistencias en la información enviada por la policía que no han podido subsanarse.



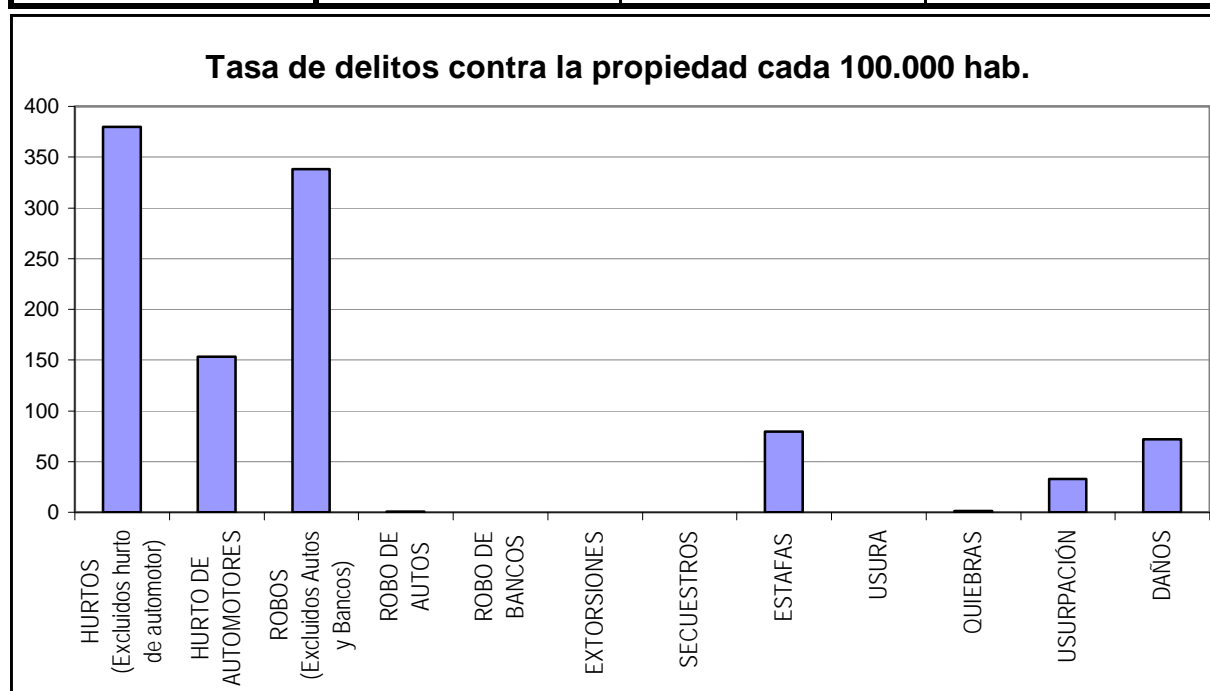
Reporte Anual del SAT - Delitos contra la Propiedad

LA RIOJA - AÑO 2008

Cuadro Resumen de Delitos contra la Propiedad

Cantidad de hechos, tasa cada 100.000 habitantes y porcentaje respecto del total

<i>Delitos contra la Propiedad</i>	Hechos	Tasa c/ 100.000 hab.	Porcentaje
HURTOS (Excluidos hurto de automotor)	1.296	379,83	35,9%
HURTO DE AUTOMOTORES	524	153,57	14,5%
ROBOS (Excluidos Autos y Bancos)	1.153	337,92	31,9%
ROBO DE AUTOS	2	0,59	0,1%
ROBO DE BANCOS	0	0,00	0,0%
EXTORSIONES	1	0,29	0,0%
SECUESTROS	0	0,00	0,0%
ESTAFAS	271	79,42	7,5%
USURA	0	0,00	0,0%
QUIEBRAS	5	1,47	0,1%
USURPACIÓN	113	33,12	3,1%
DAÑOS	245	71,80	6,8%
Total de delitos contra la	3.610	1.058,01	100%



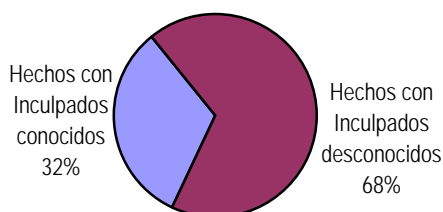
Reporte Anual del SAT - Delitos contra la Propiedad

LA RIOJA - AÑO 2008

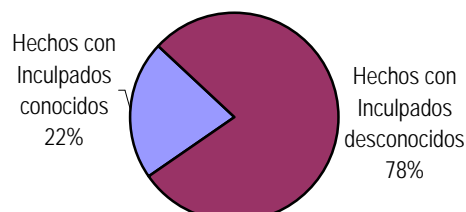
Distribución de hurto, hurto de automotores, robo, robo de banco y robo de automotores según inculpados conocidos, desconocidos y total

Delitos	Hechos con Inculpados conocidos	<i>Tasa cada 100.000 hab.</i>	Hechos con Inculpados desconocidos	<i>Tasa cada 100.000 hab.</i>	Cantidad Total de Hechos	<i>Tasa cada 100.000 hab.</i>
HURTOS (Excluidos hurto de automotor)	418	122,51	878	257,32	1.296	379,83
HURTO DE AUTOMOTORES	114	33,41	410	120,16	524	153,57
ROBOS (Excluidos Autos y Bancos)	318	93,20	835	244,72	1.153	337,92
ROBO DE AUTOS	1	0,29	1	0,29	2	0,59
ROBO DE BANCOS	0	0,00	0	0,00	0	0,00

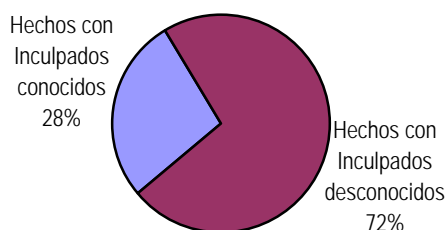
HURTOS



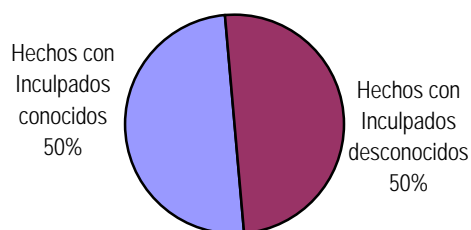
HURTO DE AUTOMOTORES



ROBOS

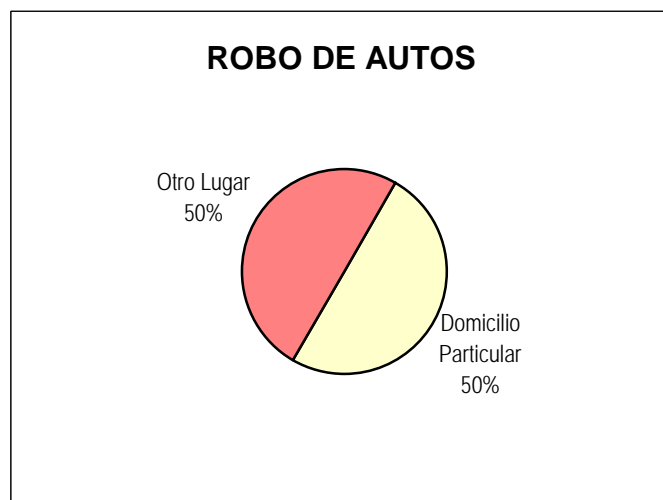
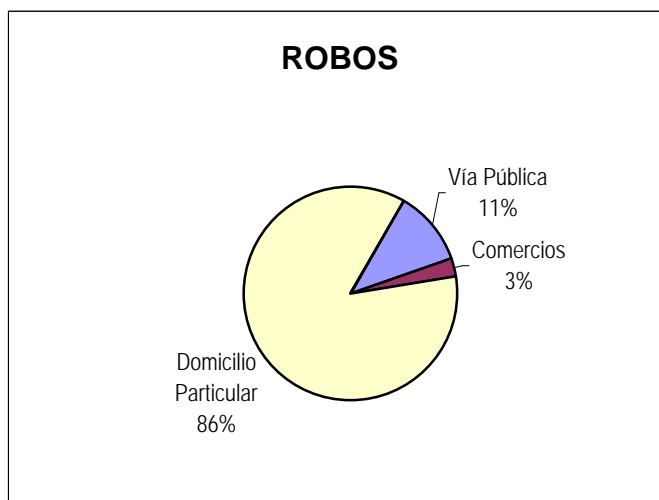
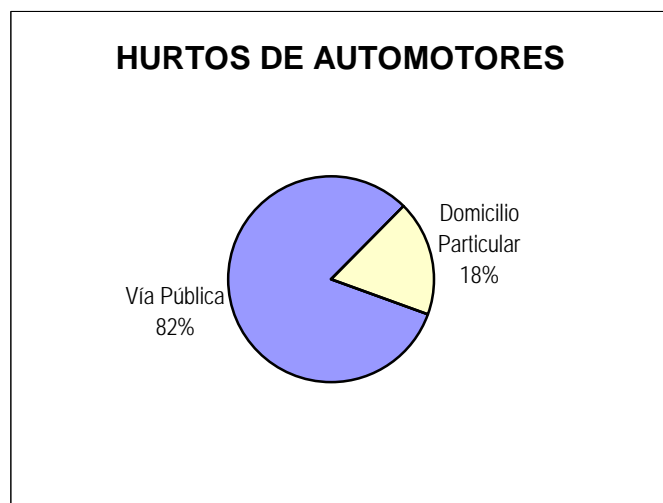
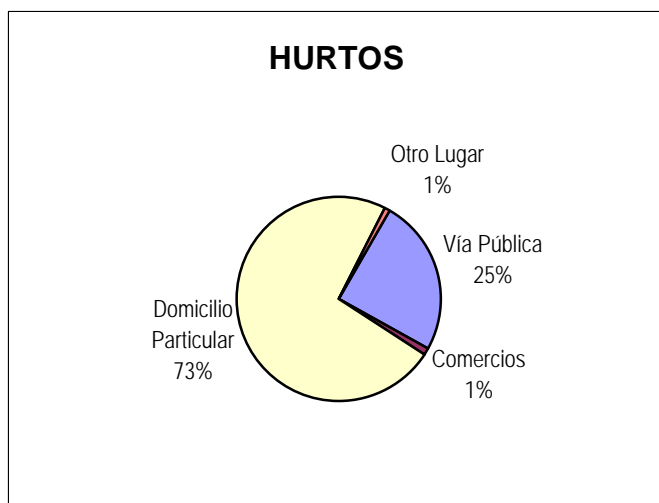


ROBO DE AUTOS



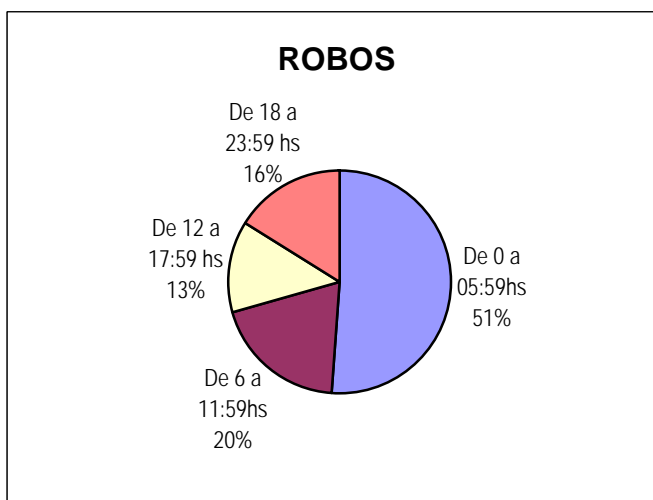
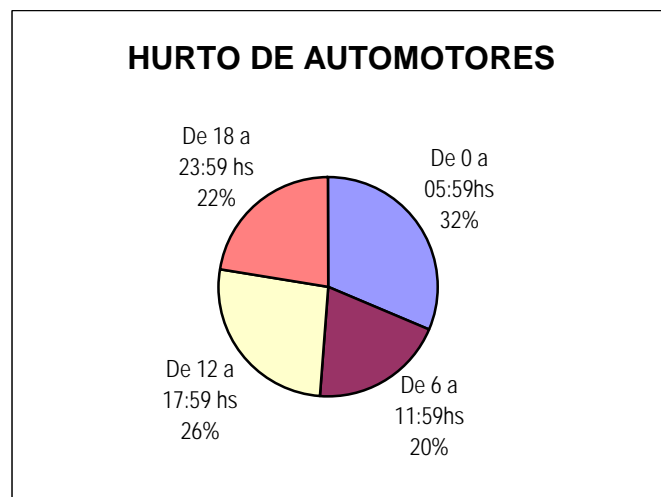
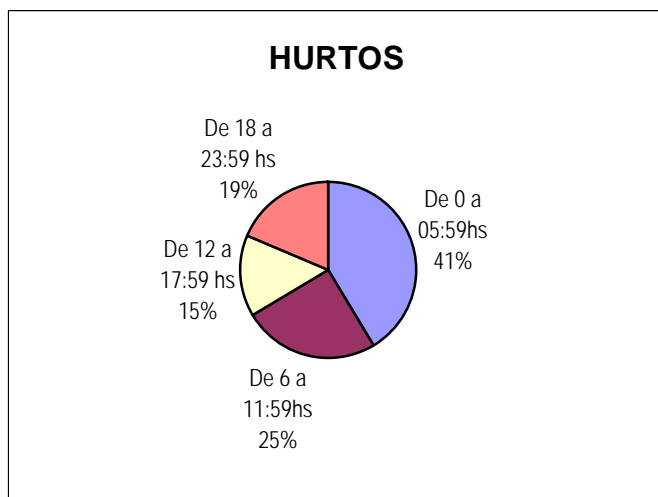
Distribución de hurto, hurto de automotores, robo y robo de automotores según tipo de lugar

Delitos	Vía Pública	Comercios	Domicilio Particular	Otro Lugar	Cantidad Total de Hechos
HURTOS (Excluidos hurto de automotor)	319	14	951	9	1.293
HURTO DE AUTOMOTORES	430	0	94	0	524
ROBOS (Excluidos Autos y Bancos)	130	34	986	0	1.150
ROBO DE AUTOS	0	0	1	1	2



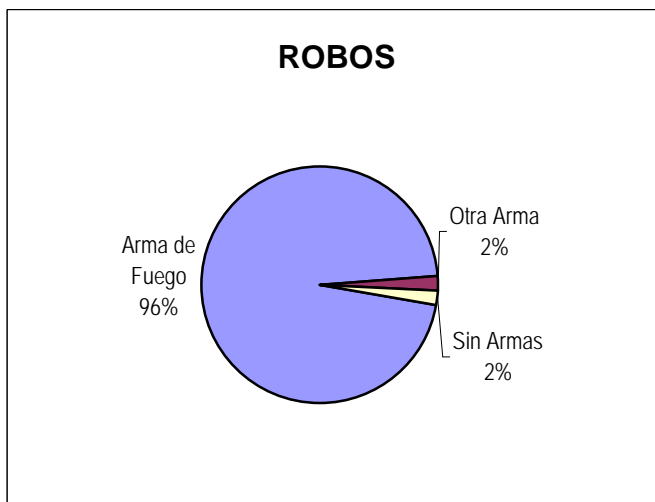
Distribución de hurto, hurto de automotores, robo y robo de automotores según horario

Delitos	De 0 a 05:59hs	De 6 a 11:59hs	De 12 a 17:59 hs	De 18 a 23:59 hs	Cantidad Total de Hechos
HURTOS (Excluidos hurto de automotor)	470	284	169	211	1.134
HURTO DE AUTOMOTORES	162	101	136	115	514
ROBOS (Excluidos Autos y Bancos)	515	198	133	164	1.010
ROBO DE AUTOS	2	0	0	0	2
ROBO DE BANCOS	0	0	0	0	0



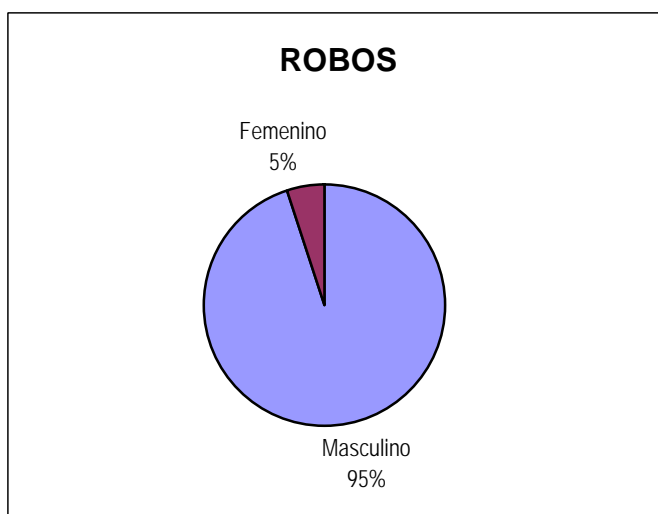
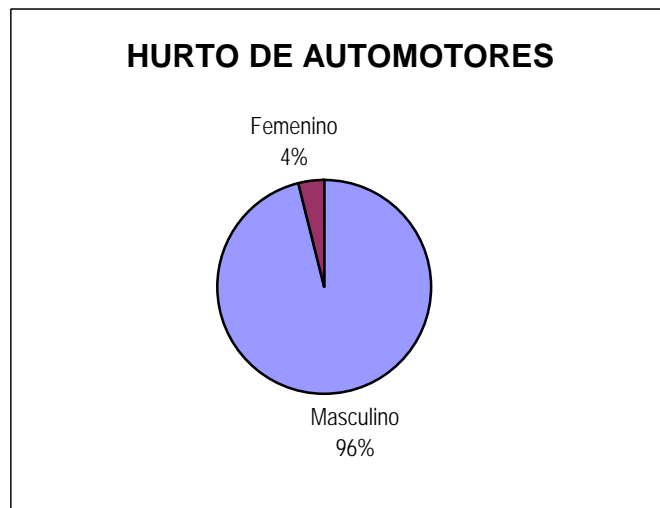
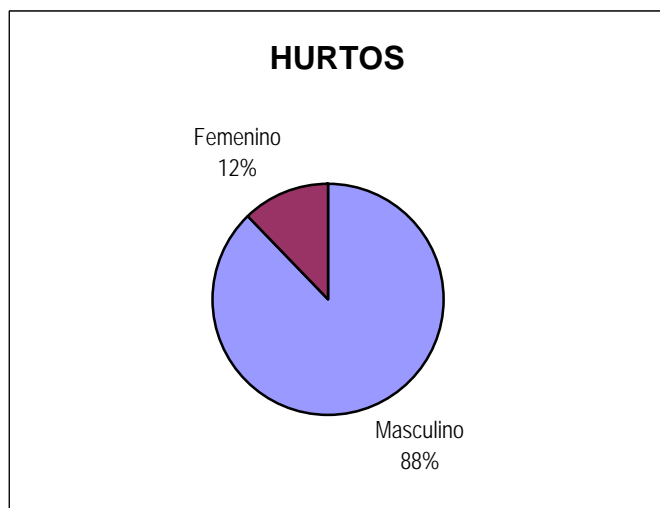
Distribución de robo y robo de automotores según arma

Delitos	Arma de Fuego	Otra Arma	Sin Armas	Cantidad Total de Hechos
ROBOS (Excluidos Autos y Bancos)	51	1	1	53
ROBO DE AUTOS	0	0	0	0
ROBO DE BANCOS	0	0	0	0



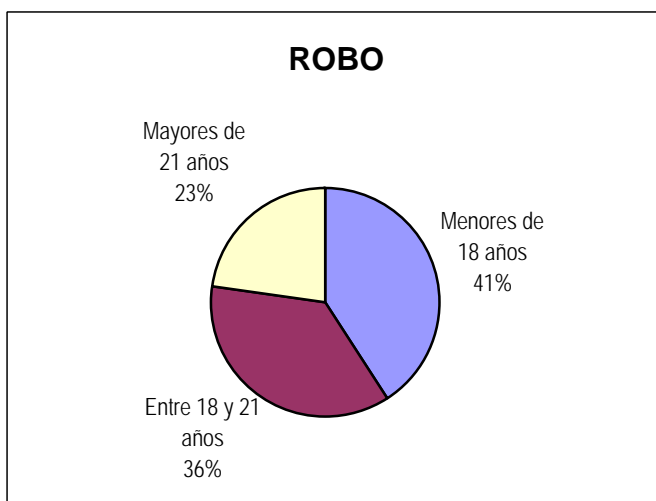
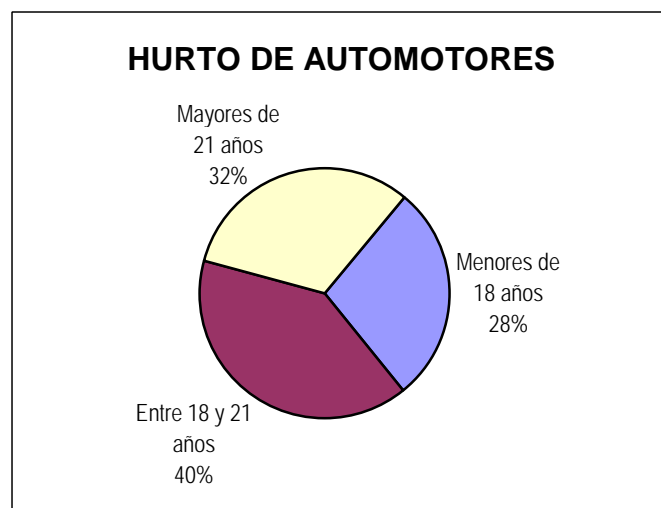
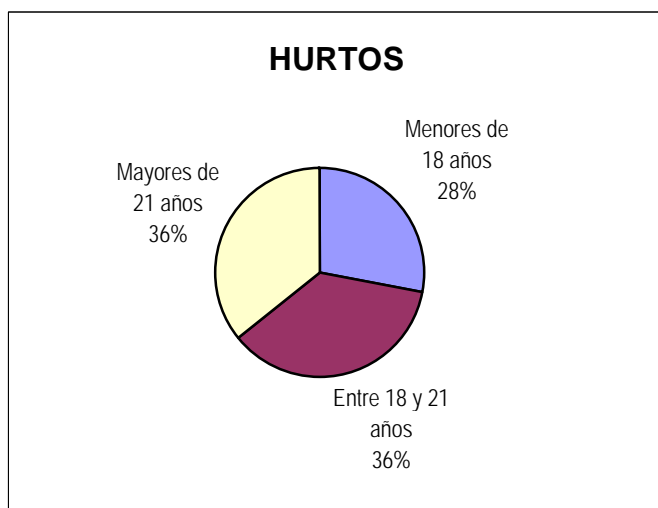
Distribución de inculpados conocidos según sexo

Delitos	Masculino	Femenino	Cantidad Total de Inculpados conocidos
HURTOS (Excluidos hurto de automotor)	363	50	413
HURTO DE AUTOMOTORES	24	1	25
ROBOS (Excluidos Autos y Bancos)	404	21	425
ROBO DE AUTOS	0	0	0
ROBO DE BANCOS	0	0	0



Distribución de inculpados conocidos según grupos de edad

Delitos	Menores de 18 años	Entre 18 y 21 años	Mayores de 21 años	Cantidad Total de Inculpados conocidos
HURTOS (Excluidos hurto de automotor)	115	149	147	411
HURTO DE AUTOMOTORES	7	10	8	25
ROBOS (Excluidos Autos y Bancos)	169	151	95	415
ROBO DE AUTOS	0	0	0	0
ROBO DE BANCOS	0	0	0	0



LA RIOJA

Evolución anual de Hechos Delictivos registrados

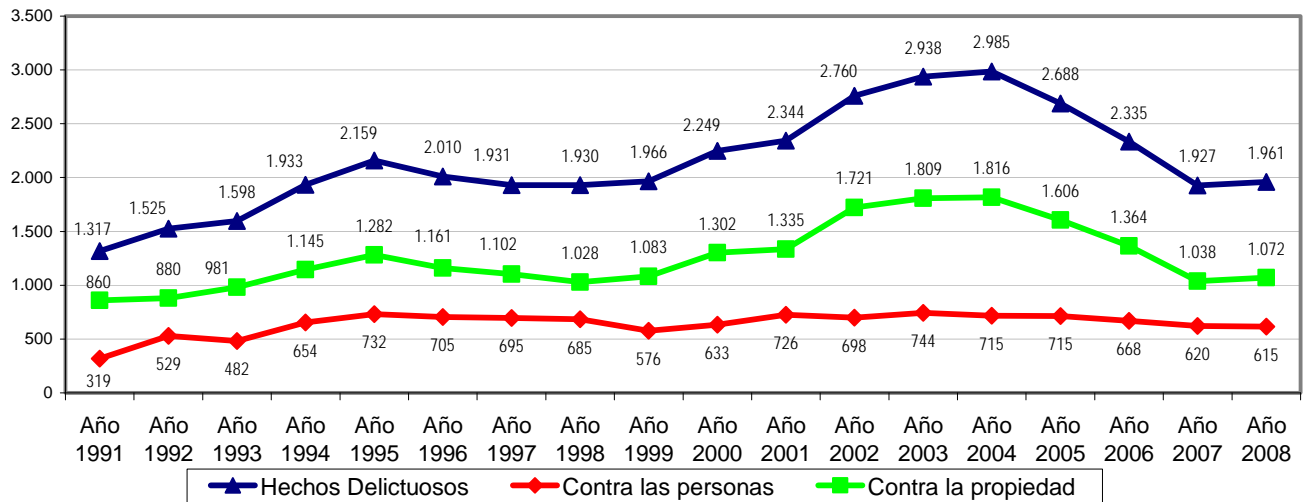
Delito	Año 1991		Año 1992		Año 1993		Año 1994		Año 1995		Año 1996	
	V.Abs.	Tasa	V.Abs.	Tasa	V.Abs.	Tasa	V.Abs.	Tasa	V.Abs.	Tasa	V.Abs.	Tasa
Hechos Delictivos	2.930	1.317,00	3.482	1.525,00	3.749	1.598,00	4.662	1.933,00	5.344	2.159,00	5.103	2.010,00
Contra las personas	710	319,00	1.208	529,00	1.130	482,00	1.577	654,00	1.812	732,00	1.789	705,00
Contra la propiedad	1.913	860,00	2.008	880,00	2.302	981,00	2.761	1.145,00	3.173	1.282,00	2.948	1.161,00
Homicidios Dolosos	2	0,90	2	0,88	41	17,47	9	3,73	17	6,87	15	5,91

Delito	Año 1997		Año 1998		Año 1999		Año 2000		Año 2001		Año 2002	
	V.Abs.	Tasa	V.Abs.	Tasa	V.Abs.	Tasa	V.Abs.	Tasa	V.Abs.	Tasa	V.Abs.	Tasa
Hechos Delictivos	5.028	1.931,00	5.149	1.930,00	5.376	1.966,00	6.301	2.249,00	6.906	2.344,22	8.306	2.759,71
Contra las personas	1.810	695,00	1.828	685,00	1.574	576,00	1.774	633,00	2.138	725,74	2.100	697,73
Contra la propiedad	2.868	1.102,00	2.743	1.028,00	2.961	1.083,00	3.647	1.302,00	3.933	1.335,04	5.181	1.721,41
Homicidios Dolosos	22	8,45	20	7,49	19	6,95	10	3,57	8	2,72	4	1,33

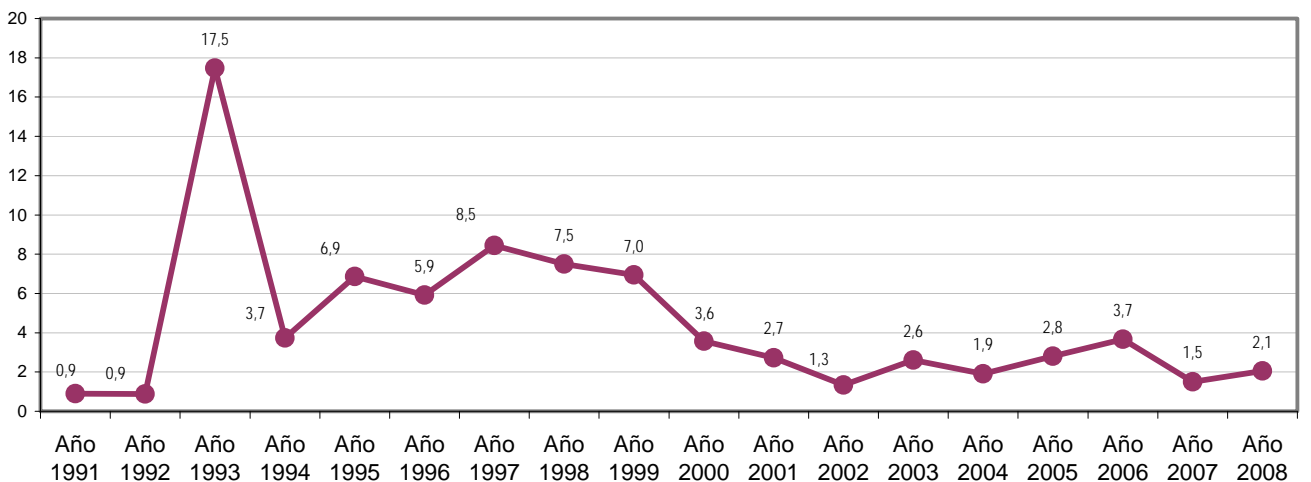
Delito	Año 2003		Año 2004		Año 2005		Año 2006		Año 2007		Año 2008	
	V.Abs.	Tasa	V.Abs.	Tasa	V.Abs.	Tasa	V.Abs.	Tasa	V.Abs.	Tasa	V.Abs.	Tasa
Hechos Delictivos	9.032	2.938,28	9.370	2.984,86	8.619	2.688,38	7.646	2.335,48	6.440	1.926,79	6.690	1.960,69
Contra las personas	2.288	744,33	2.246	715,47	2.291	714,59	2.186	667,72	2.073	620,22	2.098	614,88
Contra la propiedad	5.560	1.808,77	5.701	1.816,08	5.149	1.606,04	4.465	1.363,84	3.469	1.037,89	3.657	1.071,78
Homicidios Dolosos	8	2,60	6	1,91	9	2,81	12	3,67	5	1,50	7	2,05

A partir del año 2001, las tasas se calcularon sobre la base del censo 2001 y las proyecciones realizadas por el INDEC

Evolución Anual de tasas de Hechos Delictivos registrados c/100.000 hab



Evolución Anual de tasas de Homicidios Dolosos registrados c/100.000 hab



Provincia de La Rioja - Año 2008

CANTIDAD DE SENTENCIAS CONDENATORIAS*: 72

DISTRIBUCIÓN DE HECHOS DELICTIVOS Y SENTENCIAS CONDENATORIAS
POR TIPO DE DELITO

Tipo de Delito	Año 2008		
	Cantidad de hechos delictivos	**Sentencias Condenatorias según delito	PORCENTAJE
<i>Homicidios Dolosos</i>	7	6	85,71%
Total de Delitos contra las personas	2.098	17	0,81%
<i>Robos</i>	1.192	44	3,69%
Total de Delitos contra la Propiedad	3.657	54	1,48%
Delitos contra el Honor	1	0	0,00%
Delitos contra la Integridad sexual	82	5	6,10%
Delitos contra el Estado Civil	0	0	
Delitos contra la Libertad	574	1	0,17%
Delitos contra la Seguridad Pública	52	3	5,77%
Delitos contra el Orden Público	0	1	
Delitos contra la Seguridad de la Nación	0	0	
Delitos contra los Poderes Públicos	0	0	
Delitos contra la Administración Pública	4	1	25,00%
Delitos contra la Fe Pública	11	0	0,00%
Delitos previstos en Leyes Especiales	128	0	0,00%
Delitos previstos en Ley 23.737	83	0	0,00%

* Los datos referidos a sentencias condenatorias en sede penal son suministrados por el Registro Nacional de Reincidencia y Estadística Criminal. No se incluyen las absoluciones.

** El total de esta columna no coincide con el total de sentencias condenatorias debido a que estas pueden incluir más de un delito.