

**SISTEMA NACIONAL DE INFORMACIÓN CRIMINAL**

**AÑO 2007**

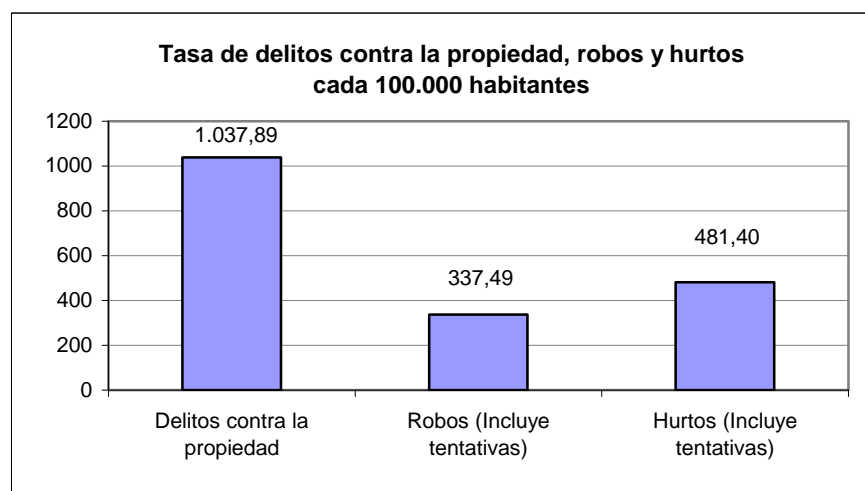
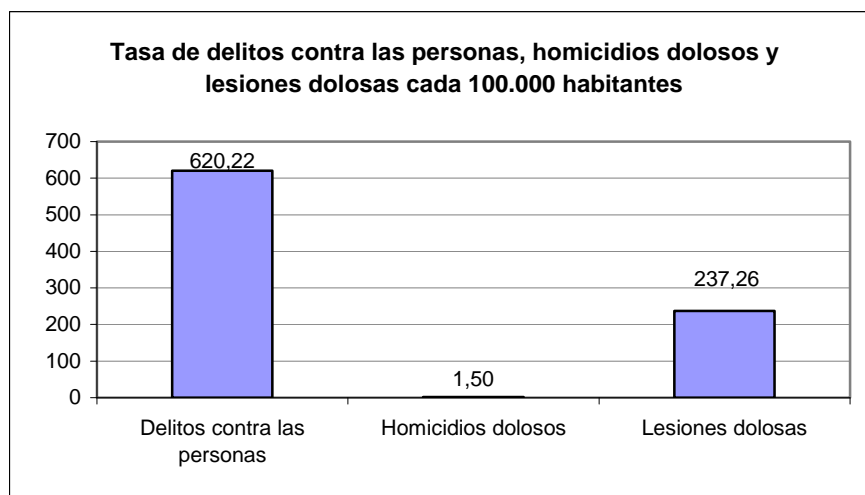
**Informe provincia de LA RIOJA**

HECHOS DELICTIVOS REGISTRADOS		LA RIOJA	
TOTAL AÑO 2007			
Tipo de Delito	Total de hechos	Tasa cada 100.000 hab.	
<b>DELITOS CONTRA LAS PERSONAS</b>			
Homicidios dolosos	5	1,50	
Homicidios dolosos en grado de tentativa	7	2,09	
Homicidios culposos en accidentes de tránsito	18	5,39	
Homicidios culposos por otros hechos	0	0,00	
Lesiones dolosas	793	237,26	
Lesiones culposas en accidentes de tránsito	1.228	367,41	
Lesiones culposas por otros hechos	0	0,00	
Otros delitos contra las personas	22	6,58	
<b>Total de delitos contra las personas</b>	<b>2.073</b>	<b>620,22</b>	
<b>DELITOS CONTRA LA INTEGRIDAD SEXUAL Y EL HONOR</b>			
Delitos contra el honor	0	0,00	
Violaciones	12	3,59	
Otros delitos contra la integridad sexual	66	19,75	
<b>Total de delitos contra la integridad sexual y el honor</b>	<b>78</b>	<b>23,34</b>	
<b>DELITOS CONTRA LA LIBERTAD</b>			
Amenazas	469	140,32	
Otros delitos contra la libertad	45	13,46	
<b>Total de delitos contra la libertad</b>	<b>514</b>	<b>153,78</b>	
<b>DELITOS CONTRA LA PROPIEDAD</b>			
Robos y tentativas de robo (excluye los agravados por el resultado de lesiones y/o muertes)	1.128	337,49	
Robos agravados y tentativas de robo agravado por el resultado de lesiones y/o muerte.	0	0,00	
Hurtos y tentativa de hurto.	1.609	481,40	
Otros delitos contra la propiedad	732	219,01	
<b>Total de delitos contra la propiedad</b>	<b>3.469</b>	<b>1.037,89</b>	
<b>DELITOS CONTRA EL ESTADO Y LA COMUNIDAD</b>			
Delitos contra la seguridad pública	26	7,78	
Delitos contra el orden público	1	0,30	
Delitos contra la seguridad de la nación	33	9,87	
Delitos contra los poderes públicos y el orden constitucional	0	0,00	
Delitos contra la administración pública	6	1,80	
Delitos contra la fe pública	26	7,78	
<b>Total de delitos contra el estado y la comunidad</b>	<b>92</b>	<b>27,53</b>	
<b>DELITOS CONTRA EL ESTADO CIVIL</b>			
	0	0,00	
<b>LEY 23.737 (estupefacientes)</b>	<b>20</b>	<b>5,98</b>	
<b>OTROS DELITOS PREVISTOS EN LEYES ESPECIALES</b>	<b>194</b>	<b>58,04</b>	
<b>TOTAL DE HECHOS DELICTIVOS</b>	<b>6.440</b>	<b>1.926,79</b>	

# LA RIOJA

## TASAS DE HECHOS DELICTIVOS, DELITOS CONTRA LAS PERSONAS, HOMICIDIOS DOLOSOS Y LESIONES DOLOSAS, DELITOS CONTRA LA PROPIEDAD, ROBOS Y HURTOS AÑO 2007

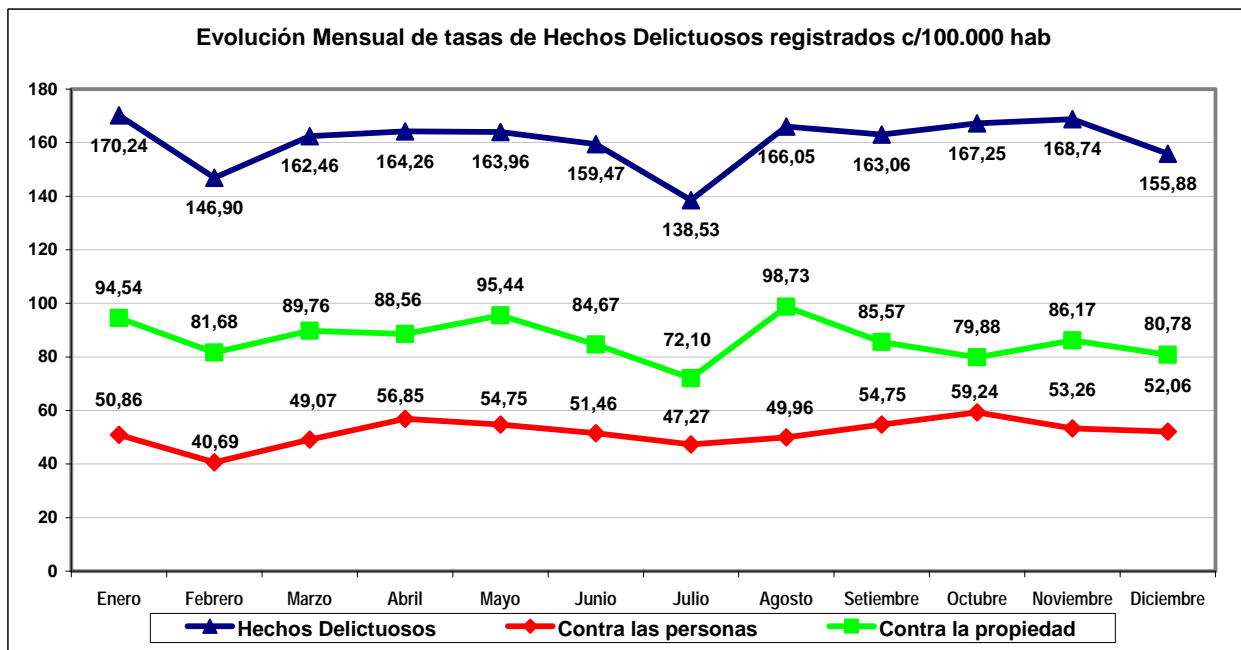
TIPO DE DELITO	CANTIDAD	TASA CADA 100.000 HAB.
<b>Total de Hechos Delictivos</b>	<b>6.440</b>	<b>1.926,79</b>
<i>Delitos contra las personas</i>	<i>2.073</i>	<i>620,22</i>
Homicidios dolosos	5	1,50
Lesiones dolosas	793	237,26
<i>Delitos contra la propiedad</i>	<i>3.469</i>	<i>1.037,89</i>
Robos (Incluye tentativas)	1.128	337,49
Hurtos (Incluye tentativas)	1.609	481,40



## LA RIOJA

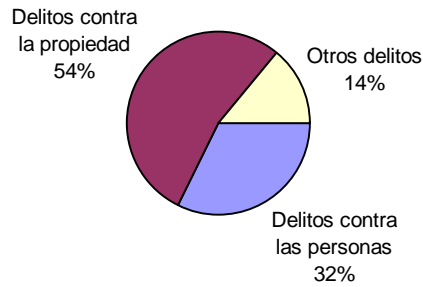
Evolución mensual de Hechos Delictuosos registrados - Año 2007												
Delito	Enero		Febrero		Marzo		Abril		Mayo		Junio	
	V.Abs.	Tasa	V.Abs.	Tasa	V.Abs.	Tasa	V.Abs.	Tasa	V.Abs.	Tasa	V.Abs.	Tasa
Hechos Delictuosos	569	170,24	491	146,90	543	162,46	549	164,26	548	163,96	533	159,47
<i>Contra las personas</i>	170	50,86	136	40,69	164	49,07	190	56,85	183	54,75	172	51,46
Homicidios Dolosos	1	0,30	0	0,00	0	0,00	0	0,00	2	0,60	0	0,00
Lesiones Dolosas	87	26,03	60	17,95	76	22,74	77	23,04	55	16,46	59	17,65
<i>Contra la propiedad</i>	316	94,54	273	81,68	300	89,76	296	88,56	319	95,44	283	84,67
Robos (con tentativa)	112	33,51	89	26,63	87	26,03	91	27,23	96	28,72	87	26,03
Hurtos (con tentativa)	148	44,28	135	40,39	143	42,78	150	44,88	167	49,96	136	40,69

Delito	Julio		Agosto		Setiembre		Octubre		Noviembre		Diciembre	
	V.Abs.	Tasa	V.Abs.	Tasa	V.Abs.	Tasa	V.Abs.	Tasa	V.Abs.	Tasa	V.Abs.	Tasa
Hechos Delictuosos	463	138,53	555	166,05	545	163,06	559	167,25	564	168,74	521	155,88
<i>Contra las personas</i>	158	47,27	167	49,96	183	54,75	198	59,24	178	53,26	174	52,06
Homicidios Dolosos	0	0,00	0	0,00	0	0,00	2	0,60	0	0,00	0	0,00
Lesiones Dolosas	49	14,66	65	19,45	68	20,34	68	20,34	70	20,94	59	17,65
<i>Contra la propiedad</i>	241	72,10	330	98,73	286	85,57	267	79,88	288	86,17	270	80,78
Robos (con tentativa)	83	24,83	114	34,11	88	26,33	87	26,03	98	29,32	96	28,72
Hurtos (con tentativa)	99	29,62	125	37,40	127	38,00	122	36,50	142	42,49	115	34,41

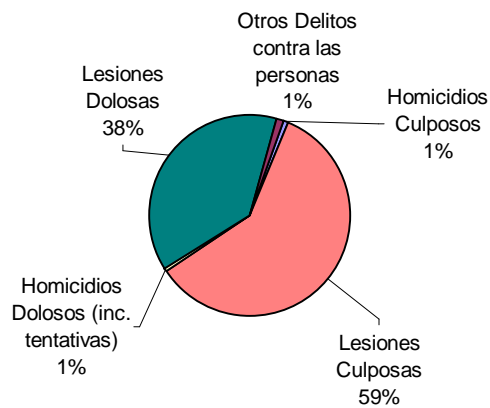


## LA RIOJA AÑO 2007

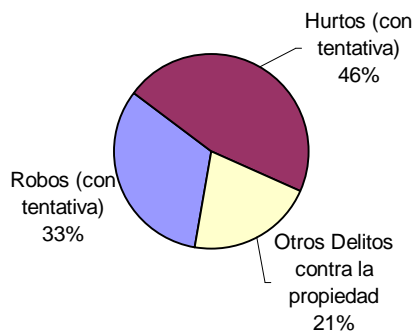
### Distribución de hechos delictivos registrados



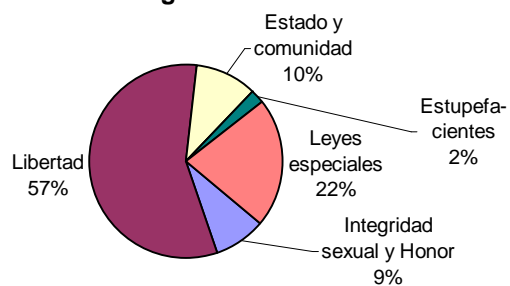
### Distribución de delitos contra las personas



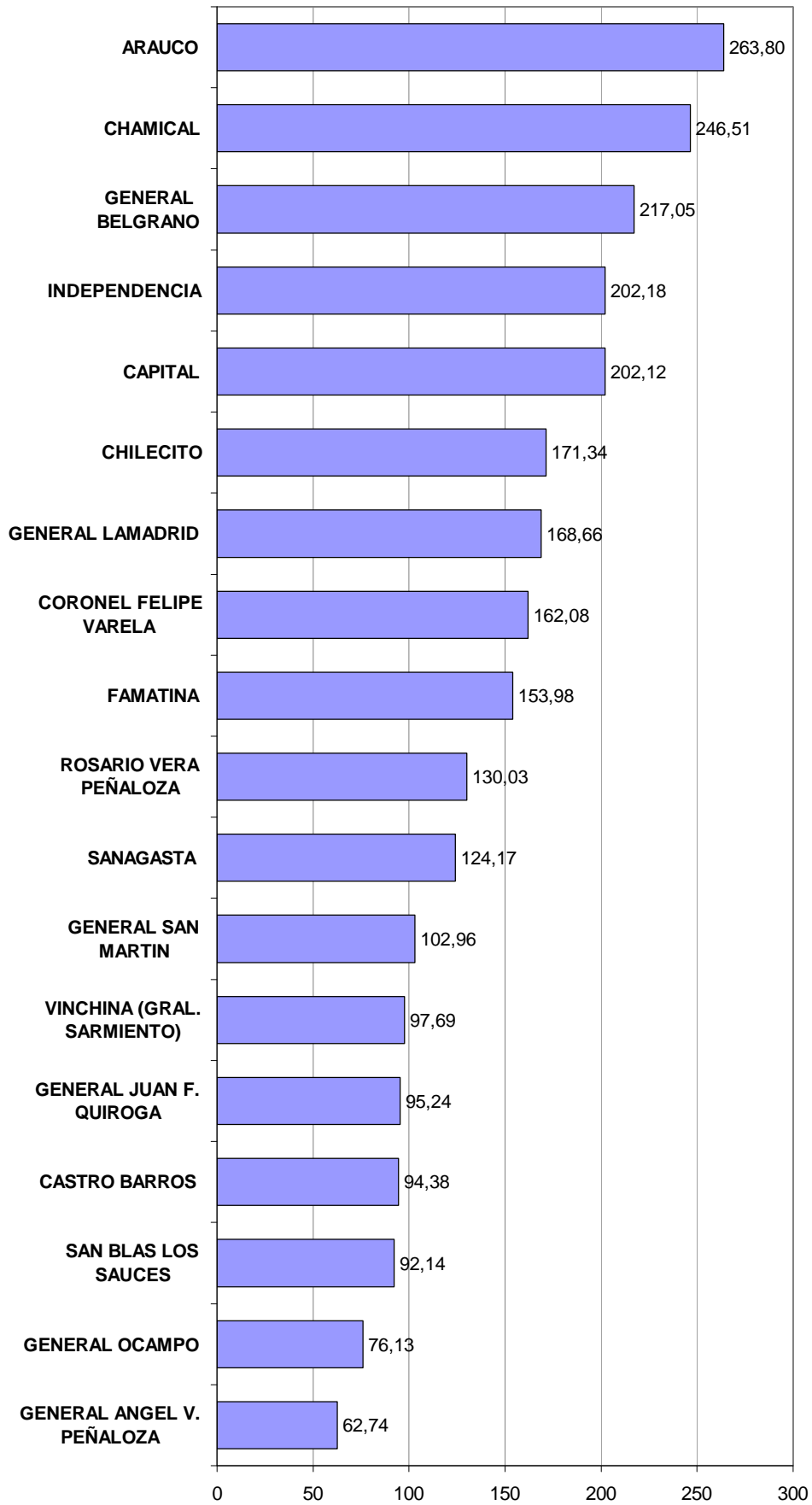
### Distribución de delitos contra la propiedad



### Distribución de otros hechos delictivos registrados



### Tasas de Hechos Delictuosos registrados cada 10.000 hab. por Departamento



## PLANILLA DE FRECUENCIAS SNIC POR DEPARTAMENTOS

DELITOS	FRECUENCIA	TASA C/10000 Hab.
<b>ARAUCO</b>		
<b>DELITOS CONTRA LAS PERSONAS</b>		
Homicidios Dolosos	1	0,67
Homicidios dolosos en grado de tentativa	1	0,67
Homicidios culposos en accidentes de tránsito	1	0,67
Homicidios culposos por otros hechos	0	0,00
Lesiones dolosas	57	38,36
Lesiones culposas en accidentes de tránsito	110	74,02
Lesiones culposas por otros hechos	0	0,00
Otros delitos contra las personas	0	0,00
<b>Total de delitos contra las personas</b>	<b>170</b>	<b>114,40</b>
<b>DELITOS CONTRA LA INTEGRIDAD SEXUAL Y EL HONOR</b>		
Delitos contra el honor	0	0,00
Violaciones	2	1,35
Otros delitos contra la integridad sexual	6	4,04
<b>Total de delitos contra la integridad sexual y el honor</b>	<b>8</b>	<b>5,38</b>
<b>DELITOS CONTRA LA LIBERTAD</b>		
Amenazas	32	21,53
Otros delitos contra la libertad	4	2,69
<b>Total de delitos contra la libertad</b>	<b>36</b>	<b>24,23</b>
<b>DELITOS CONTRA LA PROPIEDAD</b>		
Robos y tentativas de robo (ex. los agrav. por el res. de lesiones y/o muertes)	71	47,78
Robos agrav. y tentativas de robo agrav. por el res. de lesiones y/o muerte.	0	0,00
Hurtos y tentativa de hurto.	76	51,14
Otros delitos contra la propiedad	18	12,11
<b>Total de delitos contra la propiedad</b>	<b>165</b>	<b>111,04</b>
<b>DELITOS CONTRA EL ESTADO Y LA COMUNIDAD</b>		
Delitos contra la seguridad pública	0	0,00
Delitos contra el orden público	0	0,00
Delitos contra la seguridad de la nación	0	0,00
Delitos contra los poderes públicos y el orden constitucional	0	0,00
Delitos contra la administración pública	1	0,67
Delitos contra la fe pública	0	0,00
<b>Total de delitos contra el estado y la comunidad</b>	<b>1</b>	<b>0,67</b>
<b>DELITOS CONTRA EL ESTADO CIVIL</b>		
<b>LEY 23.737 (estupefacientes)</b>	<b>0</b>	<b>0,00</b>
<b>OTROS DELITOS PREVISTOS EN LEYES ESPECIALES</b>	<b>12</b>	<b>8,08</b>
<b>TOTAL DE HECHOS DELICTUOSOS</b>	<b>392</b>	<b>263,80</b>
<b>CAPITAL</b>		
<b>DELITOS CONTRA LAS PERSONAS</b>		
Homicidios Dolosos	3	0,17
Homicidios dolosos en grado de tentativa	4	0,23
Homicidios culposos en accidentes de tránsito	5	0,28
Homicidios culposos por otros hechos	0	0,00
Lesiones dolosas	294	16,67
Lesiones culposas en accidentes de tránsito	934	52,95
Lesiones culposas por otros hechos	0	0,00
Otros delitos contra las personas	8	0,45
<b>Total de delitos contra las personas</b>	<b>1.248</b>	<b>70,76</b>
<b>DELITOS CONTRA LA INTEGRIDAD SEXUAL Y EL HONOR</b>		
Delitos contra el honor	0	0,00
Violaciones	4	0,23
Otros delitos contra la integridad sexual	29	1,64
<b>Total de delitos contra la integridad sexual y el honor</b>	<b>33</b>	<b>1,87</b>
<b>DELITOS CONTRA LA LIBERTAD</b>		
Amenazas	188	10,66
Otros delitos contra la libertad	10	0,57
<b>Total de delitos contra la libertad</b>	<b>198</b>	<b>11,23</b>
<b>DELITOS CONTRA LA PROPIEDAD</b>		
Robos y tentativas de robo (ex. los agrav. por el res. de lesiones y/o muertes)	705	39,97
Robos agrav. y tentativas de robo agrav. por el res. de lesiones y/o muerte.	0	0,00
Hurtos y tentativa de hurto.	997	56,53
Otros delitos contra la propiedad	375	21,26
<b>Total de delitos contra la propiedad</b>	<b>2.077</b>	<b>117,76</b>
<b>DELITOS CONTRA EL ESTADO Y LA COMUNIDAD</b>		
Delitos contra la seguridad pública	4	0,23
Delitos contra el orden público	1	0,06
Delitos contra la seguridad de la nación	0	0,00
Delitos contra los poderes públicos y el orden constitucional	0	0,00
Delitos contra la administración pública	2	0,11
Delitos contra la fe pública	0	0,00
<b>Total de delitos contra el estado y la comunidad</b>	<b>7</b>	<b>0,40</b>
<b>DELITOS CONTRA EL ESTADO CIVIL</b>		
<b>LEY 23.737 (estupefacientes)</b>	<b>0</b>	<b>0,00</b>
<b>OTROS DELITOS PREVISTOS EN LEYES ESPECIALES</b>	<b>2</b>	<b>0,11</b>
<b>TOTAL DE HECHOS DELICTUOSOS</b>	<b>3.565</b>	<b>202,12</b>

DELITOS	FRECUENCIA	TASA C/10000 Hab.
<b>CASTRO BARROS</b>		
<b>DELITOS CONTRA LAS PERSONAS</b>		
Homicidios Dolosos	0	0,00
Homicidios dolosos en grado de tentativa	0	0,00
Homicidios culposos en accidentes de tránsito	1	2,05
Homicidios culposos por otros hechos	0	0,00
Lesiones dolosas	7	14,36
Lesiones culposas en accidentes de tránsito	3	6,16
Lesiones culposas por otros hechos	0	0,00
Otros delitos contra las personas	1	2,05
<b>Total de delitos contra las personas</b>	<b>12</b>	<b>24,62</b>
<b>DELITOS CONTRA LA INTEGRIDAD SEXUAL Y EL HONOR</b>		
Delitos contra el honor	0	0,00
Violaciones	1	2,05
Otros delitos contra la integridad sexual	1	2,05
<b>Total de delitos contra la integridad sexual y el honor</b>	<b>2</b>	<b>4,10</b>
<b>DELITOS CONTRA LA LIBERTAD</b>		
Amenazas	7	14,36
Otros delitos contra la libertad	0	0,00
<b>Total de delitos contra la libertad</b>	<b>7</b>	<b>14,36</b>
<b>DELITOS CONTRA LA PROPIEDAD</b>		
Robos y tentativas de robo (ex. los agrav. por el res. de lesiones y/o muertes)	15	30,78
Robos agrav. y tentativas de robo agrav. por el res. de lesiones y/o muerte.	0	0,00
Hurtos y tentativa de hurto.	7	14,36
Otros delitos contra la propiedad	3	6,16
<b>Total de delitos contra la propiedad</b>	<b>25</b>	<b>51,29</b>
<b>DELITOS CONTRA EL ESTADO Y LA COMUNIDAD</b>		
Delitos contra la seguridad pública	0	0,00
Delitos contra el orden público	0	0,00
Delitos contra la seguridad de la nación	0	0,00
Delitos contra los poderes públicos y el orden constitucional	0	0,00
Delitos contra la administración pública	0	0,00
Delitos contra la fe pública	0	0,00
<b>Total de delitos contra el estado y la comunidad</b>	<b>0</b>	<b>0,00</b>
<b>DELITOS CONTRA EL ESTADO CIVIL</b>		
<b>LEY 23.737 (estupefacientes)</b>	<b>0</b>	<b>0,00</b>
<b>OTROS DELITOS PREVISTOS EN LEYES ESPECIALES</b>	<b>0</b>	<b>0,00</b>
<b>TOTAL DE HECHOS DELICTUOSOS</b>	<b>46</b>	<b>94,38</b>
<b>CORONEL FELIPE VARELA</b>		
<b>DELITOS CONTRA LAS PERSONAS</b>		
Homicidios Dolosos	0	0,00
Homicidios dolosos en grado de tentativa	0	0,00
Homicidios culposos en accidentes de tránsito	0	0,00
Homicidios culposos por otros hechos	0	0,00
Lesiones dolosas	28	26,23
Lesiones culposas en accidentes de tránsito	14	13,12
Lesiones culposas por otros hechos	0	0,00
Otros delitos contra las personas	1	0,94
<b>Total de delitos contra las personas</b>	<b>43</b>	<b>40,28</b>
<b>DELITOS CONTRA LA INTEGRIDAD SEXUAL Y EL HONOR</b>		
Delitos contra el honor	0	0,00
Violaciones	0	0,00
Otros delitos contra la integridad sexual	1	0,94
<b>Total de delitos contra la integridad sexual y el honor</b>	<b>1</b>	<b>0,94</b>
<b>DELITOS CONTRA LA LIBERTAD</b>		
Amenazas	6	5,62
Otros delitos contra la libertad	3	2,81
<b>Total de delitos contra la libertad</b>	<b>9</b>	<b>8,43</b>
<b>DELITOS CONTRA LA PROPIEDAD</b>		
Robos y tentativas de robo (ex. los agrav. por el res. de lesiones y/o muertes)	17	15,93
Robos agrav. y tentativas de robo agrav. por el res. de lesiones y/o muerte.	0	0,00
Hurtos y tentativa de hurto.	75	70,26
Otros delitos contra la propiedad	23	21,55
<b>Total de delitos contra la propiedad</b>	<b>115</b>	<b>107,74</b>
<b>DELITOS CONTRA EL ESTADO Y LA COMUNIDAD</b>		
Delitos contra la seguridad pública	0	0,00
Delitos contra el orden público	0	0,00
Delitos contra la seguridad de la nación	0	0,00
Delitos contra los poderes públicos y el orden constitucional	0	0,00
Delitos contra la administración pública	0	0,00
Delitos contra la fe pública	0	0,00
<b>Total de delitos contra el estado y la comunidad</b>	<b>0</b>	<b>0,00</b>
<b>DELITOS CONTRA EL ESTADO CIVIL</b>		
<b>LEY 23.737 (estupefacientes)</b>	<b>0</b>	<b>0,00</b>
<b>OTROS DELITOS PREVISTOS EN LEYES ESPECIALES</b>	<b>5</b>	<b>4,68</b>
<b>TOTAL DE HECHOS DELICTUOSOS</b>	<b>173</b>	<b>162,08</b>



DELITOS	FRECUENCIA	TASA C/10000 Hab.
<b>CHAMICAL</b>		
<b>DELITOS CONTRA LAS PERSONAS</b>		
Homicidios Dolosos	0	0,00
Homicidios dolosos en grado de tentativa	0	0,00
Homicidios culposos en accidentes de tránsito	1	0,68
Homicidios culposos por otros hechos	0	0,00
Lesiones dolosas	60	40,63
Lesiones culposas en accidentes de tránsito	19	12,87
Lesiones culposas por otros hechos	0	0,00
Otros delitos contra las personas	2	1,35
<b>Total de delitos contra las personas</b>	<b>82</b>	<b>55,53</b>
<b>DELITOS CONTRA LA INTEGRIDAD SEXUAL Y EL HONOR</b>		
Delitos contra el honor	0	0,00
Violaciones	1	0,68
Otros delitos contra la integridad sexual	7	4,74
<b>Total de delitos contra la integridad sexual y el honor</b>	<b>8</b>	<b>5,42</b>
<b>DELITOS CONTRA LA LIBERTAD</b>		
Amenazas	26	17,61
Otros delitos contra la libertad	8	5,42
<b>Total de delitos contra la libertad</b>	<b>34</b>	<b>23,03</b>
<b>DELITOS CONTRA LA PROPIEDAD</b>		
Robos y tentativas de robo (ex. los agrav. por el res. de lesiones y/o muertes)	69	46,73
Robos agrav. y tentativas de robo agrav. por el res. de lesiones y/o muerte.	0	0,00
Hurtos y tentativa de hurto.	115	77,88
Otros delitos contra la propiedad	44	29,80
<b>Total de delitos contra la propiedad</b>	<b>228</b>	<b>154,41</b>
<b>DELITOS CONTRA EL ESTADO Y LA COMUNIDAD</b>		
Delitos contra la seguridad pública	1	0,68
Delitos contra el orden público	0	0,00
Delitos contra la seguridad de la nación	0	0,00
Delitos contra los poderes públicos y el orden constitucional	0	0,00
Delitos contra la administración pública	0	0,00
Delitos contra la fe pública	0	0,00
<b>Total de delitos contra el estado y la comunidad</b>	<b>1</b>	<b>0,68</b>
<b>DELITOS CONTRA EL ESTADO CIVIL</b>		
<b>LEY 23.737 (estupefacientes)</b>	<b>0</b>	<b>0,00</b>
<b>OTROS DELITOS PREVISTOS EN LEYES ESPECIALES</b>	<b>11</b>	<b>7,45</b>
<b>TOTAL DE HECHOS DELICTUOSOS</b>	<b>364</b>	<b>246,51</b>
<b>CHILECITO</b>		
<b>DELITOS CONTRA LAS PERSONAS</b>		
Homicidios Dolosos	1	0,21
Homicidios dolosos en grado de tentativa	0	0,00
Homicidios culposos en accidentes de tránsito	2	0,42
Homicidios culposos por otros hechos	0	0,00
Lesiones dolosas	221	46,18
Lesiones culposas en accidentes de tránsito	82	17,13
Lesiones culposas por otros hechos	0	0,00
Otros delitos contra las personas	4	0,84
<b>Total de delitos contra las personas</b>	<b>310</b>	<b>64,78</b>
<b>DELITOS CONTRA LA INTEGRIDAD SEXUAL Y EL HONOR</b>		
Delitos contra el honor	0	0,00
Violaciones	0	0,00
Otros delitos contra la integridad sexual	13	2,72
<b>Total de delitos contra la integridad sexual y el honor</b>	<b>13</b>	<b>2,72</b>
<b>DELITOS CONTRA LA LIBERTAD</b>		
Amenazas	123	25,70
Otros delitos contra la libertad	8	1,67
<b>Total de delitos contra la libertad</b>	<b>131</b>	<b>27,37</b>
<b>DELITOS CONTRA LA PROPIEDAD</b>		
Robos y tentativas de robo (ex. los agrav. por el res. de lesiones y/o muertes)	151	31,55
Robos agrav. y tentativas de robo agrav. por el res. de lesiones y/o muerte.	0	0,00
Hurtos y tentativa de hurto.	121	25,28
Otros delitos contra la propiedad	90	18,81
<b>Total de delitos contra la propiedad</b>	<b>362</b>	<b>75,64</b>
<b>DELITOS CONTRA EL ESTADO Y LA COMUNIDAD</b>		
Delitos contra la seguridad pública	0	0,00
Delitos contra el orden público	0	0,00
Delitos contra la seguridad de la nación	0	0,00
Delitos contra los poderes públicos y el orden constitucional	0	0,00
Delitos contra la administración pública	0	0,00
Delitos contra la fe pública	0	0,00
<b>Total de delitos contra el estado y la comunidad</b>	<b>0</b>	<b>0,00</b>
<b>DELITOS CONTRA EL ESTADO CIVIL</b>		
<b>LEY 23.737 (estupefacientes)</b>	<b>0</b>	<b>0,00</b>
<b>OTROS DELITOS PREVISTOS EN LEYES ESPECIALES</b>	<b>4</b>	<b>0,84</b>
<b>TOTAL DE HECHOS DELICTUOSOS</b>	<b>820</b>	<b>171,34</b>

DELITOS	FRECUENCIA	TASA C/10000 Hab.
<b>FAMATINA</b>		
<b>DELITOS CONTRA LAS PERSONAS</b>		
Homicidios Dolosos	0	0,00
Homicidios dolosos en grado de tentativa	0	0,00
Homicidios culposos en accidentes de tránsito	2	2,93
Homicidios culposos por otros hechos	0	0,00
Lesiones dolosas	14	20,53
Lesiones culposas en accidentes de tránsito	3	4,40
Lesiones culposas por otros hechos	0	0,00
Otros delitos contra las personas	0	0,00
<b>Total de delitos contra las personas</b>	<b>19</b>	<b>27,86</b>
<b>DELITOS CONTRA LA INTEGRIDAD SEXUAL Y EL HONOR</b>		
Delitos contra el honor	0	0,00
Violaciones	0	0,00
Otros delitos contra la integridad sexual	2	2,93
<b>Total de delitos contra la integridad sexual y el honor</b>	<b>2</b>	<b>2,93</b>
<b>DELITOS CONTRA LA LIBERTAD</b>		
Amenazas	13	19,06
Otros delitos contra la libertad	1	1,47
<b>Total de delitos contra la libertad</b>	<b>14</b>	<b>20,53</b>
<b>DELITOS CONTRA LA PROPIEDAD</b>		
Robos y tentativas de robo (ex. los agrav. por el res. de lesiones y/o muertes)	23	33,73
Robos agrav. y tentativas de robo agrav. por el res. de lesiones y/o muerte.	0	0,00
Hurtos y tentativa de hurto.	32	46,93
Otros delitos contra la propiedad	14	20,53
<b>Total de delitos contra la propiedad</b>	<b>69</b>	<b>101,19</b>
<b>DELITOS CONTRA EL ESTADO Y LA COMUNIDAD</b>		
Delitos contra la seguridad pública	0	0,00
Delitos contra el orden público	0	0,00
Delitos contra la seguridad de la nación	0	0,00
Delitos contra los poderes públicos y el orden constitucional	0	0,00
Delitos contra la administración pública	0	0,00
Delitos contra la fe pública	0	0,00
<b>Total de delitos contra el estado y la comunidad</b>	<b>0</b>	<b>0,00</b>
<b>DELITOS CONTRA EL ESTADO CIVIL</b>		
<b>LEY 23.737 (estupefacientes)</b>	<b>0</b>	<b>0,00</b>
<b>OTROS DELITOS PREVISTOS EN LEYES ESPECIALES</b>	<b>1</b>	<b>1,47</b>
<b>TOTAL DE HECHOS DELICTUOSOS</b>	<b>105</b>	<b>153,98</b>
<b>GENERAL ANGEL V. PEÑALOZA</b>		
<b>DELITOS CONTRA LAS PERSONAS</b>		
Homicidios Dolosos	0	0,00
Homicidios dolosos en grado de tentativa	2	6,27
Homicidios culposos en accidentes de tránsito	0	0,00
Homicidios culposos por otros hechos	0	0,00
Lesiones dolosas	1	3,14
Lesiones culposas en accidentes de tránsito	0	0,00
Lesiones culposas por otros hechos	0	0,00
Otros delitos contra las personas	0	0,00
<b>Total de delitos contra las personas</b>	<b>3</b>	<b>9,41</b>
<b>DELITOS CONTRA LA INTEGRIDAD SEXUAL Y EL HONOR</b>		
Delitos contra el honor	0	0,00
Violaciones	0	0,00
Otros delitos contra la integridad sexual	0	0,00
<b>Total de delitos contra la integridad sexual y el honor</b>	<b>0</b>	<b>0,00</b>
<b>DELITOS CONTRA LA LIBERTAD</b>		
Amenazas	3	9,41
Otros delitos contra la libertad	0	0,00
<b>Total de delitos contra la libertad</b>	<b>3</b>	<b>9,41</b>
<b>DELITOS CONTRA LA PROPIEDAD</b>		
Robos y tentativas de robo (ex. los agrav. por el res. de lesiones y/o muertes)	2	6,27
Robos agrav. y tentativas de robo agrav. por el res. de lesiones y/o muerte.	0	0,00
Hurtos y tentativa de hurto.	5	15,68
Otros delitos contra la propiedad	6	18,82
<b>Total de delitos contra la propiedad</b>	<b>13</b>	<b>40,78</b>
<b>DELITOS CONTRA EL ESTADO Y LA COMUNIDAD</b>		
Delitos contra la seguridad pública	0	0,00
Delitos contra el orden público	0	0,00
Delitos contra la seguridad de la nación	0	0,00
Delitos contra los poderes públicos y el orden constitucional	0	0,00
Delitos contra la administración pública	0	0,00
Delitos contra la fe pública	0	0,00
<b>Total de delitos contra el estado y la comunidad</b>	<b>0</b>	<b>0,00</b>
<b>DELITOS CONTRA EL ESTADO CIVIL</b>		
<b>LEY 23.737 (estupefacientes)</b>	<b>0</b>	<b>0,00</b>
<b>OTROS DELITOS PREVISTOS EN LEYES ESPECIALES</b>	<b>1</b>	<b>3,14</b>
<b>TOTAL DE HECHOS DELICTUOSOS</b>	<b>20</b>	<b>62,74</b>

DELITOS	FRECUENCIA	TASA C/10000 Hab.
<b>GENERAL BELGRANO</b>		
<b>DELITOS CONTRA LAS PERSONAS</b>		
Homicidios Dolosos	0	0,00
Homicidios dolosos en grado de tentativa	0	0,00
Homicidios culposos en accidentes de tránsito	2	2,58
Homicidios culposos por otros hechos	0	0,00
Lesiones dolosas	45	58,14
Lesiones culposas en accidentes de tránsito	10	12,92
Lesiones culposas por otros hechos	0	0,00
Otros delitos contra las personas	2	2,58
<b>Total de delitos contra las personas</b>	<b>59</b>	<b>76,23</b>
<b>DELITOS CONTRA LA INTEGRIDAD SEXUAL Y EL HONOR</b>		
Delitos contra el honor	0	0,00
Violaciones	0	0,00
Otros delitos contra la integridad sexual	2	2,58
<b>Total de delitos contra la integridad sexual y el honor</b>	<b>2</b>	<b>2,58</b>
<b>DELITOS CONTRA LA LIBERTAD</b>		
Amenazas	26	33,59
Otros delitos contra la libertad	0	0,00
<b>Total de delitos contra la libertad</b>	<b>26</b>	<b>33,59</b>
<b>DELITOS CONTRA LA PROPIEDAD</b>		
Robos y tentativas de robo (ex. los agrav. por el res. de lesiones y/o muertes)	12	15,50
Robos agrav. y tentativas de robo agrav. por el res. de lesiones y/o muerte.	0	0,00
Hurtos y tentativa de hurto.	38	49,10
Otros delitos contra la propiedad	28	36,18
<b>Total de delitos contra la propiedad</b>	<b>78</b>	<b>100,78</b>
<b>DELITOS CONTRA EL ESTADO Y LA COMUNIDAD</b>		
Delitos contra la seguridad pública	0	0,00
Delitos contra el orden público	0	0,00
Delitos contra la seguridad de la nación	0	0,00
Delitos contra los poderes públicos y el orden constitucional	0	0,00
Delitos contra la administración pública	0	0,00
Delitos contra la fe pública	0	0,00
<b>Total de delitos contra el estado y la comunidad</b>	<b>0</b>	<b>0,00</b>
<b>DELITOS CONTRA EL ESTADO CIVIL</b>		
<b>LEY 23.737 (estupefacientes)</b>	<b>0</b>	<b>0,00</b>
<b>OTROS DELITOS PREVISTOS EN LEYES ESPECIALES</b>	<b>3</b>	<b>3,88</b>
<b>TOTAL DE HECHOS DELICTUOSOS</b>	<b>168</b>	<b>217,05</b>
<b>GENERAL JUAN F. QUIROGA</b>		
<b>DELITOS CONTRA LAS PERSONAS</b>		
Homicidios Dolosos	0	0,00
Homicidios dolosos en grado de tentativa	0	0,00
Homicidios culposos en accidentes de tránsito	0	0,00
Homicidios culposos por otros hechos	0	0,00
Lesiones dolosas	7	13,89
Lesiones culposas en accidentes de tránsito	4	7,94
Lesiones culposas por otros hechos	0	0,00
Otros delitos contra las personas	0	0,00
<b>Total de delitos contra las personas</b>	<b>11</b>	<b>21,83</b>
<b>DELITOS CONTRA LA INTEGRIDAD SEXUAL Y EL HONOR</b>		
Delitos contra el honor	0	0,00
Violaciones	0	0,00
Otros delitos contra la integridad sexual	1	1,98
<b>Total de delitos contra la integridad sexual y el honor</b>	<b>1</b>	<b>1,98</b>
<b>DELITOS CONTRA LA LIBERTAD</b>		
Amenazas	6	11,90
Otros delitos contra la libertad	0	0,00
<b>Total de delitos contra la libertad</b>	<b>6</b>	<b>11,90</b>
<b>DELITOS CONTRA LA PROPIEDAD</b>		
Robos y tentativas de robo (ex. los agrav. por el res. de lesiones y/o muertes)	2	3,97
Robos agrav. y tentativas de robo agrav. por el res. de lesiones y/o muerte.	0	0,00
Hurtos y tentativa de hurto.	7	13,89
Otros delitos contra la propiedad	17	33,73
<b>Total de delitos contra la propiedad</b>	<b>26</b>	<b>51,59</b>
<b>DELITOS CONTRA EL ESTADO Y LA COMUNIDAD</b>		
Delitos contra la seguridad pública	0	0,00
Delitos contra el orden público	0	0,00
Delitos contra la seguridad de la nación	0	0,00
Delitos contra los poderes públicos y el orden constitucional	0	0,00
Delitos contra la administración pública	0	0,00
Delitos contra la fe pública	0	0,00
<b>Total de delitos contra el estado y la comunidad</b>	<b>0</b>	<b>0,00</b>
<b>DELITOS CONTRA EL ESTADO CIVIL</b>		
<b>LEY 23.737 (estupefacientes)</b>	<b>0</b>	<b>0,00</b>
<b>OTROS DELITOS PREVISTOS EN LEYES ESPECIALES</b>	<b>4</b>	<b>7,94</b>
<b>TOTAL DE HECHOS DELICTUOSOS</b>	<b>48</b>	<b>95,24</b>

DELITOS	FRECUENCIA	TASA C/10000 Hab.
<b>GENERAL LAMADRID</b>		
<b>DELITOS CONTRA LAS PERSONAS</b>		
Homicidios Dolosos	0	0,00
Homicidios dolosos en grado de tentativa	0	0,00
Homicidios culposos en accidentes de tránsito	0	0,00
Homicidios culposos por otros hechos	0	0,00
Lesiones dolosas	6	32,64
Lesiones culposas en accidentes de tránsito	3	16,32
Lesiones culposas por otros hechos	0	0,00
Otros delitos contra las personas	0	0,00
<b>Total de delitos contra las personas</b>	<b>9</b>	<b>48,97</b>
<b>DELITOS CONTRA LA INTEGRIDAD SEXUAL Y EL HONOR</b>		
Delitos contra el honor	0	0,00
Violaciones	0	0,00
Otros delitos contra la integridad sexual	1	5,44
<b>Total de delitos contra la integridad sexual y el honor</b>	<b>1</b>	<b>5,44</b>
<b>DELITOS CONTRA LA LIBERTAD</b>		
Amenazas	4	21,76
Otros delitos contra la libertad	0	0,00
<b>Total de delitos contra la libertad</b>	<b>4</b>	<b>21,76</b>
<b>DELITOS CONTRA LA PROPIEDAD</b>		
Robos y tentativas de robo (ex. los agrav. por el res. de lesiones y/o muertes)	2	10,88
Robos agrav. y tentativas de robo agrav. por el res. de lesiones y/o muerte.	0	0,00
Hurtos y tentativa de hurto.	11	59,85
Otros delitos contra la propiedad	4	21,76
<b>Total de delitos contra la propiedad</b>	<b>17</b>	<b>92,49</b>
<b>DELITOS CONTRA EL ESTADO Y LA COMUNIDAD</b>		
Delitos contra la seguridad pública	0	0,00
Delitos contra el orden público	0	0,00
Delitos contra la seguridad de la nación	0	0,00
Delitos contra los poderes públicos y el orden constitucional	0	0,00
Delitos contra la administración pública	0	0,00
Delitos contra la fe pública	0	0,00
<b>Total de delitos contra el estado y la comunidad</b>	<b>0</b>	<b>0,00</b>
<b>DELITOS CONTRA EL ESTADO CIVIL</b>		
<b>LEY 23.737 (estupefacientes)</b>	<b>0</b>	<b>0,00</b>
<b>OTROS DELITOS PREVISTOS EN LEYES ESPECIALES</b>	<b>0</b>	<b>0,00</b>
<b>TOTAL DE HECHOS DELICTUOSOS</b>	<b>31</b>	<b>168,66</b>
<b>GENERAL OCAMPO</b>		
<b>DELITOS CONTRA LAS PERSONAS</b>		
Homicidios Dolosos	0	0,00
Homicidios dolosos en grado de tentativa	0	0,00
Homicidios culposos en accidentes de tránsito	1	1,29
Homicidios culposos por otros hechos	0	0,00
Lesiones dolosas	9	11,61
Lesiones culposas en accidentes de tránsito	4	5,16
Lesiones culposas por otros hechos	0	0,00
Otros delitos contra las personas	1	1,29
<b>Total de delitos contra las personas</b>	<b>15</b>	<b>19,35</b>
<b>DELITOS CONTRA LA INTEGRIDAD SEXUAL Y EL HONOR</b>		
Delitos contra el honor	0	0,00
Violaciones	3	3,87
Otros delitos contra la integridad sexual	0	0,00
<b>Total de delitos contra la integridad sexual y el honor</b>	<b>3</b>	<b>3,87</b>
<b>DELITOS CONTRA LA LIBERTAD</b>		
Amenazas	2	2,58
Otros delitos contra la libertad	2	2,58
<b>Total de delitos contra la libertad</b>	<b>4</b>	<b>5,16</b>
<b>DELITOS CONTRA LA PROPIEDAD</b>		
Robos y tentativas de robo (ex. los agrav. por el res. de lesiones y/o muertes)	4	5,16
Robos agrav. y tentativas de robo agrav. por el res. de lesiones y/o muerte.	0	0,00
Hurtos y tentativa de hurto.	11	14,19
Otros delitos contra la propiedad	20	25,81
<b>Total de delitos contra la propiedad</b>	<b>35</b>	<b>45,16</b>
<b>DELITOS CONTRA EL ESTADO Y LA COMUNIDAD</b>		
Delitos contra la seguridad pública	0	0,00
Delitos contra el orden público	0	0,00
Delitos contra la seguridad de la nación	0	0,00
Delitos contra los poderes públicos y el orden constitucional	0	0,00
Delitos contra la administración pública	0	0,00
Delitos contra la fe pública	0	0,00
<b>Total de delitos contra el estado y la comunidad</b>	<b>0</b>	<b>0,00</b>
<b>DELITOS CONTRA EL ESTADO CIVIL</b>		
<b>LEY 23.737 (estupefacientes)</b>	<b>0</b>	<b>0,00</b>
<b>OTROS DELITOS PREVISTOS EN LEYES ESPECIALES</b>	<b>2</b>	<b>2,58</b>
<b>TOTAL DE HECHOS DELICTUOSOS</b>	<b>59</b>	<b>76,13</b>

DELITOS	FRECUENCIA	TASA C/10000 Hab.
<b>GENERAL SAN MARTIN</b>		
<b>DELITOS CONTRA LAS PERSONAS</b>		
Homicidios Dolosos	0	0,00
Homicidios dolosos en grado de tentativa	0	0,00
Homicidios culposos en accidentes de tránsito	0	0,00
Homicidios culposos por otros hechos	0	0,00
Lesiones dolosas	4	7,35
Lesiones culposas en accidentes de tránsito	1	1,84
Lesiones culposas por otros hechos	0	0,00
Otros delitos contra las personas	0	0,00
<b>Total de delitos contra las personas</b>	<b>5</b>	<b>9,19</b>
<b>DELITOS CONTRA LA INTEGRIDAD SEXUAL Y EL HONOR</b>		
Delitos contra el honor	0	0,00
Violaciones	0	0,00
Otros delitos contra la integridad sexual	2	3,68
<b>Total de delitos contra la integridad sexual y el honor</b>	<b>2</b>	<b>3,68</b>
<b>DELITOS CONTRA LA LIBERTAD</b>		
Amenazas	5	9,19
Otros delitos contra la libertad	5	9,19
<b>Total de delitos contra la libertad</b>	<b>10</b>	<b>18,39</b>
<b>DELITOS CONTRA LA PROPIEDAD</b>		
Robos y tentativas de robo (ex. los agrav. por el res. de lesiones y/o muertes)	7	12,87
Robos agrav. y tentativas de robo agrav. por el res. de lesiones y/o muerte.	0	0,00
Hurtos y tentativa de hurto.	8	14,71
Otros delitos contra la propiedad	21	38,61
<b>Total de delitos contra la propiedad</b>	<b>36</b>	<b>66,19</b>
<b>DELITOS CONTRA EL ESTADO Y LA COMUNIDAD</b>		
Delitos contra la seguridad pública	0	0,00
Delitos contra el orden público	0	0,00
Delitos contra la seguridad de la nación	0	0,00
Delitos contra los poderes públicos y el orden constitucional	0	0,00
Delitos contra la administración pública	1	1,84
Delitos contra la fe pública	0	0,00
<b>Total de delitos contra el estado y la comunidad</b>	<b>1</b>	<b>1,84</b>
<b>DELITOS CONTRA EL ESTADO CIVIL</b>		
<b>LEY 23.737 (estupefacientes)</b>	<b>0</b>	<b>0,00</b>
<b>OTROS DELITOS PREVISTOS EN LEYES ESPECIALES</b>	<b>2</b>	<b>3,68</b>
<b>TOTAL DE HECHOS DELICTUOSOS</b>	<b>56</b>	<b>102,96</b>
<b>INDEPENDENCIA</b>		
<b>DELITOS CONTRA LAS PERSONAS</b>		
Homicidios Dolosos	0	0,00
Homicidios dolosos en grado de tentativa	0	0,00
Homicidios culposos en accidentes de tránsito	1	4,04
Homicidios culposos por otros hechos	0	0,00
Lesiones dolosas	5	20,22
Lesiones culposas en accidentes de tránsito	15	60,66
Lesiones culposas por otros hechos	0	0,00
Otros delitos contra las personas	0	0,00
<b>Total de delitos contra las personas</b>	<b>21</b>	<b>84,92</b>
<b>DELITOS CONTRA LA INTEGRIDAD SEXUAL Y EL HONOR</b>		
Delitos contra el honor	0	0,00
Violaciones	1	4,04
Otros delitos contra la integridad sexual	0	0,00
<b>Total de delitos contra la integridad sexual y el honor</b>	<b>1</b>	<b>4,04</b>
<b>DELITOS CONTRA LA LIBERTAD</b>		
Amenazas	6	24,26
Otros delitos contra la libertad	0	0,00
<b>Total de delitos contra la libertad</b>	<b>6</b>	<b>24,26</b>
<b>DELITOS CONTRA LA PROPIEDAD</b>		
Robos y tentativas de robo (ex. los agrav. por el res. de lesiones y/o muertes)	4	16,17
Robos agrav. y tentativas de robo agrav. por el res. de lesiones y/o muerte.	0	0,00
Hurtos y tentativa de hurto.	7	28,31
Otros delitos contra la propiedad	9	36,39
<b>Total de delitos contra la propiedad</b>	<b>20</b>	<b>80,87</b>
<b>DELITOS CONTRA EL ESTADO Y LA COMUNIDAD</b>		
Delitos contra la seguridad pública	0	0,00
Delitos contra el orden público	0	0,00
Delitos contra la seguridad de la nación	0	0,00
Delitos contra los poderes públicos y el orden constitucional	0	0,00
Delitos contra la administración pública	1	4,04
Delitos contra la fe pública	0	0,00
<b>Total de delitos contra el estado y la comunidad</b>	<b>1</b>	<b>4,04</b>
<b>DELITOS CONTRA EL ESTADO CIVIL</b>		
<b>LEY 23.737 (estupefacientes)</b>	<b>0</b>	<b>0,00</b>
<b>OTROS DELITOS PREVISTOS EN LEYES ESPECIALES</b>	<b>1</b>	<b>4,04</b>
<b>TOTAL DE HECHOS DELICTUOSOS</b>	<b>50</b>	<b>202,18</b>

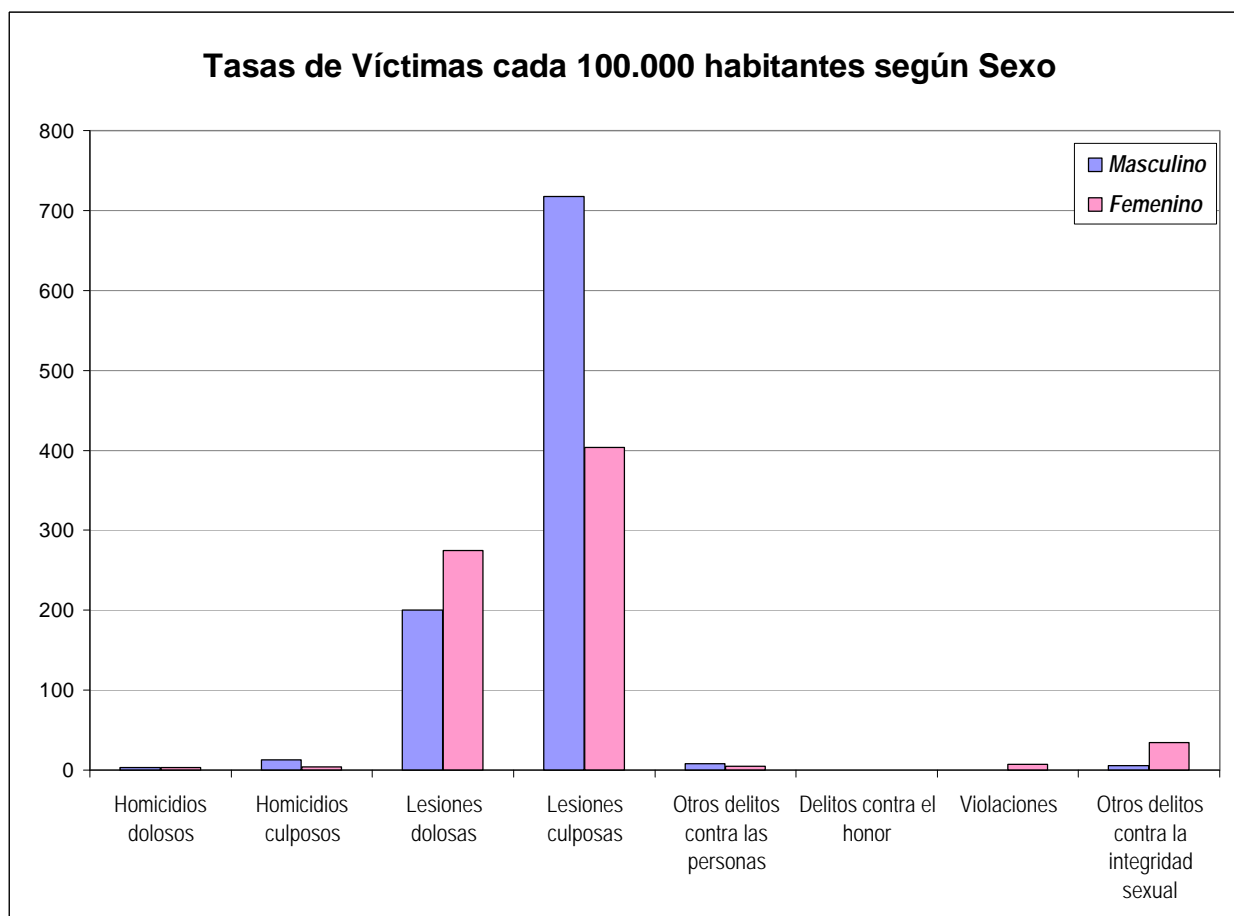
DELITOS	FRECUENCIA	TASA C/10000 Hab.
<b>ROSARIO VERA PEÑALOZA</b>		
<b>DELITOS CONTRA LAS PERSONAS</b>		
Homicidios Dolosos	0	0,00
Homicidios dolosos en grado de tentativa	0	0,00
Homicidios culposos en accidentes de tránsito	0	0,00
Homicidios culposos por otros hechos	0	0,00
Lesiones dolosas	27	18,77
Lesiones culposas en accidentes de tránsito	6	4,17
Lesiones culposas por otros hechos	0	0,00
Otros delitos contra las personas	3	2,09
<b>Total de delitos contra las personas</b>	<b>36</b>	<b>25,03</b>
<b>DELITOS CONTRA LA INTEGRIDAD SEXUAL Y EL HONOR</b>		
Delitos contra el honor	0	0,00
Violaciones	0	0,00
Otros delitos contra la integridad sexual	1	0,70
<b>Total de delitos contra la integridad sexual y el honor</b>	<b>1</b>	<b>0,70</b>
<b>DELITOS CONTRA LA LIBERTAD</b>		
Amenazas	16	11,13
Otros delitos contra la libertad	3	2,09
<b>Total de delitos contra la libertad</b>	<b>19</b>	<b>13,21</b>
<b>DELITOS CONTRA LA PROPIEDAD</b>		
Robos y tentativas de robo (ex. los agrav. por el res. de lesiones y/o muertes)	26	18,08
Robos agrav. y tentativas de robo agrav. por el res. de lesiones y/o muerte.	0	0,00
Hurtos y tentativa de hurto.	64	44,50
Otros delitos contra la propiedad	32	22,25
<b>Total de delitos contra la propiedad</b>	<b>122</b>	<b>84,83</b>
<b>DELITOS CONTRA EL ESTADO Y LA COMUNIDAD</b>		
Delitos contra la seguridad pública	0	0,00
Delitos contra el orden público	0	0,00
Delitos contra la seguridad de la nación	0	0,00
Delitos contra los poderes públicos y el orden constitucional	0	0,00
Delitos contra la administración pública	1	0,70
Delitos contra la fe pública	0	0,00
<b>Total de delitos contra el estado y la comunidad</b>	<b>1</b>	<b>0,70</b>
<b>DELITOS CONTRA EL ESTADO CIVIL</b>		
<b>LEY 23.737 (estupefacientes)</b>	<b>0</b>	<b>0,00</b>
<b>OTROS DELITOS PREVISTOS EN LEYES ESPECIALES</b>	<b>8</b>	<b>5,56</b>
<b>TOTAL DE HECHOS DELICTUOSOS</b>	<b>187</b>	<b>130,03</b>
<b>SAN BLAS LOS SAUCES</b>		
<b>DELITOS CONTRA LAS PERSONAS</b>		
Homicidios Dolosos	0	0,00
Homicidios dolosos en grado de tentativa	0	0,00
Homicidios culposos en accidentes de tránsito	2	4,29
Homicidios culposos por otros hechos	0	0,00
Lesiones dolosas	7	15,00
Lesiones culposas en accidentes de tránsito	8	17,14
Lesiones culposas por otros hechos	0	0,00
Otros delitos contra las personas	0	0,00
<b>Total de delitos contra las personas</b>	<b>17</b>	<b>36,43</b>
<b>DELITOS CONTRA LA INTEGRIDAD SEXUAL Y EL HONOR</b>		
Delitos contra el honor	0	0,00
Violaciones	0	0,00
Otros delitos contra la integridad sexual	0	0,00
<b>Total de delitos contra la integridad sexual y el honor</b>	<b>0</b>	<b>0,00</b>
<b>DELITOS CONTRA LA LIBERTAD</b>		
Amenazas	1	2,14
Otros delitos contra la libertad	0	0,00
<b>Total de delitos contra la libertad</b>	<b>1</b>	<b>2,14</b>
<b>DELITOS CONTRA LA PROPIEDAD</b>		
Robos y tentativas de robo (ex. los agrav. por el res. de lesiones y/o muertes)	7	15,00
Robos agrav. y tentativas de robo agrav. por el res. de lesiones y/o muerte.	0	0,00
Hurtos y tentativa de hurto.	14	30,00
Otros delitos contra la propiedad	4	8,57
<b>Total de delitos contra la propiedad</b>	<b>25</b>	<b>53,57</b>
<b>DELITOS CONTRA EL ESTADO Y LA COMUNIDAD</b>		
Delitos contra la seguridad pública	0	0,00
Delitos contra el orden público	0	0,00
Delitos contra la seguridad de la nación	0	0,00
Delitos contra los poderes públicos y el orden constitucional	0	0,00
Delitos contra la administración pública	0	0,00
Delitos contra la fe pública	0	0,00
<b>Total de delitos contra el estado y la comunidad</b>	<b>0</b>	<b>0,00</b>
<b>DELITOS CONTRA EL ESTADO CIVIL</b>		
<b>LEY 23.737 (estupefacientes)</b>	<b>0</b>	<b>0,00</b>
<b>OTROS DELITOS PREVISTOS EN LEYES ESPECIALES</b>	<b>0</b>	<b>0,00</b>
<b>TOTAL DE HECHOS DELICTUOSOS</b>	<b>43</b>	<b>92,14</b>

DELITOS	FRECUENCIA	TASA C/10000 Hab.
<b>SANAGASTA</b>		
<b>DELITOS CONTRA LAS PERSONAS</b>		
Homicidios Dolosos	0	0,00
Homicidios dolosos en grado de tentativa	0	0,00
Homicidios culposos en accidentes de tránsito	0	0,00
Homicidios culposos por otros hechos	0	0,00
Lesiones dolosas	0	0,00
Lesiones culposas en accidentes de tránsito	9	37,25
Lesiones culposas por otros hechos	0	0,00
Otros delitos contra las personas	0	0,00
<b>Total de delitos contra las personas</b>	<b>9</b>	<b>37,25</b>
<b>DELITOS CONTRA LA INTEGRIDAD SEXUAL Y EL HONOR</b>		
Delitos contra el honor	0	0,00
Violaciones	0	0,00
Otros delitos contra la integridad sexual	0	0,00
<b>Total de delitos contra la integridad sexual y el honor</b>	<b>0</b>	<b>0,00</b>
<b>DELITOS CONTRA LA LIBERTAD</b>		
Amenazas	2	8,28
Otros delitos contra la libertad	0	0,00
<b>Total de delitos contra la libertad</b>	<b>2</b>	<b>8,28</b>
<b>DELITOS CONTRA LA PROPIEDAD</b>		
Robos y tentativas de robo (ex. los agrav. por el res. de lesiones y/o muertes)	5	20,70
Robos agrav. y tentativas de robo agrav. por el res. de lesiones y/o muerte.	0	0,00
Hurtos y tentativa de hurto.	9	37,25
Otros delitos contra la propiedad	5	20,70
<b>Total de delitos contra la propiedad</b>	<b>19</b>	<b>78,64</b>
<b>DELITOS CONTRA EL ESTADO Y LA COMUNIDAD</b>		
Delitos contra la seguridad pública	0	0,00
Delitos contra el orden público	0	0,00
Delitos contra la seguridad de la nación	0	0,00
Delitos contra los poderes públicos y el orden constitucional	0	0,00
Delitos contra la administración pública	0	0,00
Delitos contra la fe pública	0	0,00
<b>Total de delitos contra el estado y la comunidad</b>	<b>0</b>	<b>0,00</b>
<b>DELITOS CONTRA EL ESTADO CIVIL</b>		
<b>LEY 23.737 (estupefacientes)</b>	<b>0</b>	<b>0,00</b>
<b>OTROS DELITOS PREVISTOS EN LEYES ESPECIALES</b>	<b>0</b>	<b>0,00</b>
<b>TOTAL DE HECHOS DELICTUOSOS</b>	<b>30</b>	<b>124,17</b>
<b>VINCHINA (GRAL. SARMIENTO)</b>		
<b>DELITOS CONTRA LAS PERSONAS</b>		
Homicidios Dolosos	0	0,00
Homicidios dolosos en grado de tentativa	0	0,00
Homicidios culposos en accidentes de tránsito	0	0,00
Homicidios culposos por otros hechos	0	0,00
Lesiones dolosas	1	3,26
Lesiones culposas en accidentes de tránsito	3	9,77
Lesiones culposas por otros hechos	0	0,00
Otros delitos contra las personas	0	0,00
<b>Total de delitos contra las personas</b>	<b>4</b>	<b>13,03</b>
<b>DELITOS CONTRA LA INTEGRIDAD SEXUAL Y EL HONOR</b>		
Delitos contra el honor	0	0,00
Violaciones	0	0,00
Otros delitos contra la integridad sexual	0	0,00
<b>Total de delitos contra la integridad sexual y el honor</b>	<b>0</b>	<b>0,00</b>
<b>DELITOS CONTRA LA LIBERTAD</b>		
Amenazas	2	6,51
Otros delitos contra la libertad	1	3,26
<b>Total de delitos contra la libertad</b>	<b>3</b>	<b>9,77</b>
<b>DELITOS CONTRA LA PROPIEDAD</b>		
Robos y tentativas de robo (ex. los agrav. por el res. de lesiones y/o muertes)	3	9,77
Robos agrav. y tentativas de robo agrav. por el res. de lesiones y/o muerte.	0	0,00
Hurtos y tentativa de hurto.	10	32,56
Otros delitos contra la propiedad	9	29,31
<b>Total de delitos contra la propiedad</b>	<b>22</b>	<b>71,64</b>
<b>DELITOS CONTRA EL ESTADO Y LA COMUNIDAD</b>		
Delitos contra la seguridad pública	0	0,00
Delitos contra el orden público	0	0,00
Delitos contra la seguridad de la nación	0	0,00
Delitos contra los poderes públicos y el orden constitucional	0	0,00
Delitos contra la administración pública	0	0,00
Delitos contra la fe pública	0	0,00
<b>Total de delitos contra el estado y la comunidad</b>	<b>0</b>	<b>0,00</b>
<b>DELITOS CONTRA EL ESTADO CIVIL</b>		
<b>LEY 23.737 (estupefacientes)</b>	<b>0</b>	<b>0,00</b>
<b>OTROS DELITOS PREVISTOS EN LEYES ESPECIALES</b>	<b>1</b>	<b>3,26</b>
<b>TOTAL DE HECHOS DELICTUOSOS</b>	<b>30</b>	<b>97,69</b>

DELITOS	FRECUENCIA	TASA C/10000 Hab.
<b>GENDARMERÍA</b>		
<b>DELITOS CONTRA LAS PERSONAS</b>		
Homicidios Dolosos	0	0,00
Homicidios dolosos en grado de tentativa	0	0,00
Homicidios culposos en accidentes de tránsito	0	0,00
Homicidios culposos por otros hechos	0	0,00
Lesiones dolosas	0	0,00
Lesiones culposas en accidentes de tránsito	0	0,00
Lesiones culposas por otros hechos	0	0,00
Otros delitos contra las personas	0	0,00
<b>Total de delitos contra las personas</b>	<b>0</b>	<b>0,00</b>
<b>DELITOS CONTRA LA INTEGRIDAD SEXUAL Y EL HONOR</b>		
Delitos contra el honor	0	0,00
Violaciones	0	0,00
Otros delitos contra la integridad sexual	0	0,00
<b>Total de delitos contra la integridad sexual y el honor</b>	<b>0</b>	<b>0,00</b>
<b>DELITOS CONTRA LA LIBERTAD</b>		
Amenazas	0	0,00
Otros delitos contra la libertad	0	0,00
<b>Total de delitos contra la libertad</b>	<b>0</b>	<b>0,00</b>
<b>DELITOS CONTRA LA PROPIEDAD</b>		
Robos y tentativas de robo (ex. los agrav. por el res. de lesiones y/o muertes)	0	0,00
Robos agrav. y tentativas de robo agrav. por el res. de lesiones y/o muerte.	0	0,00
Hurtos y tentativa de hurto.	0	0,00
Otros delitos contra la propiedad	10	0,00
<b>Total de delitos contra la propiedad</b>	<b>10</b>	<b>0,00</b>
<b>DELITOS CONTRA EL ESTADO Y LA COMUNIDAD</b>		
Delitos contra la seguridad pública	21	0,00
Delitos contra el orden público	0	0,00
Delitos contra la seguridad de la nación	33	0,00
Delitos contra los poderes públicos y el orden constitucional	0	0,00
Delitos contra la administración pública	0	0,00
Delitos contra la fe pública	19	0,00
<b>Total de delitos contra el estado y la comunidad</b>	<b>73</b>	<b>0,00</b>
<b>DELITOS CONTRA EL ESTADO CIVIL</b>		
<b>LEY 23.737 (estupefacientes)</b>	<b>16</b>	<b>0,00</b>
<b>OTROS DELITOS PREVISTOS EN LEYES ESPECIALES</b>	<b>90</b>	<b>0,00</b>
<b>TOTAL DE HECHOS DELICTUOSOS</b>	<b>189</b>	<b>0,00</b>
<b>POLICÍA FEDERAL ARGENTINA</b>		
<b>DELITOS CONTRA LAS PERSONAS</b>		
Homicidios Dolosos	0	0,00
Homicidios dolosos en grado de tentativa	0	0,00
Homicidios culposos en accidentes de tránsito	0	0,00
Homicidios culposos por otros hechos	0	0,00
Lesiones dolosas	0	0,00
Lesiones culposas en accidentes de tránsito	0	0,00
Lesiones culposas por otros hechos	0	0,00
Otros delitos contra las personas	0	0,00
<b>Total de delitos contra las personas</b>	<b>0</b>	<b>0,00</b>
<b>DELITOS CONTRA LA INTEGRIDAD SEXUAL Y EL HONOR</b>		
Delitos contra el honor	0	0,00
Violaciones	0	0,00
Otros delitos contra la integridad sexual	0	0,00
<b>Total de delitos contra la integridad sexual y el honor</b>	<b>0</b>	<b>0,00</b>
<b>DELITOS CONTRA LA LIBERTAD</b>		
Amenazas	1	0,00
Otros delitos contra la libertad	0	0,00
<b>Total de delitos contra la libertad</b>	<b>1</b>	<b>0,00</b>
<b>DELITOS CONTRA LA PROPIEDAD</b>		
Robos y tentativas de robo (ex. los agrav. por el res. de lesiones y/o muertes)	3	0,00
Robos agrav. y tentativas de robo agrav. por el res. de lesiones y/o muerte.	0	0,00
Hurtos y tentativa de hurto.	2	0,00
Otros delitos contra la propiedad	0	0,00
<b>Total de delitos contra la propiedad</b>	<b>5</b>	<b>0,00</b>
<b>DELITOS CONTRA EL ESTADO Y LA COMUNIDAD</b>		
Delitos contra la seguridad pública	0	0,00
Delitos contra el orden público	0	0,00
Delitos contra la seguridad de la nación	0	0,00
Delitos contra los poderes públicos y el orden constitucional	0	0,00
Delitos contra la administración pública	0	0,00
Delitos contra la fe pública	7	0,00
<b>Total de delitos contra el estado y la comunidad</b>	<b>7</b>	<b>0,00</b>
<b>DELITOS CONTRA EL ESTADO CIVIL</b>		
<b>LEY 23.737 (estupefacientes)</b>	<b>4</b>	<b>0,00</b>
<b>OTROS DELITOS PREVISTOS EN LEYES ESPECIALES</b>	<b>47</b>	<b>0,00</b>
<b>TOTAL DE HECHOS DELICTUOSOS</b>	<b>64</b>	<b>0,00</b>



Delitos contra las Personas, contra la Integridad Sexual y el Honor HECHOS Y VICTIMAS		LA RIOJA							
Año 2007									
Tipo de Delito	HECHOS			VICTIMAS					
	Total de Hechos	Tasa de Hechos c/100.000 hab.	Masculino	Tasa de Víctimas Masculinas c/100.000 hab.	Femenino	Tasa de Víctimas Femeninas c/100.000 hab.	No Consta	Total Víctimas	Tasa del total de Víctimas c/100.000 hab.
<b>DELITOS CONTRA LAS PERSONAS</b>									
Homicidios dolosos	5	1,50	3	1,78	1	0,60	1	5	1,50
Homicidios dolosos en grado de tentativa	7	2,09	3	1,78	4	2,41	0	7	2,09
Homicidios culposos en accidentes de tránsito	18	5,39	21	12,49	6	3,61	0	27	8,08
Homicidios culposos por otros hechos	0	0,00	0	0,00	0	0,00	0	0	0,00
Lesiones dolosas	793	237,26	336	199,90	457	275,05	0	793	237,26
Lesiones culposas en accidentes de tránsito	1.228	367,41	1.206	717,51	670	403,24	0	1.876	561,28
Lesiones culposas por otros hechos	0	0,00	0	0,00	0	0,00	0	0	0,00
Otros delitos contra las personas	22	6,58	13	7,73	8	4,81	1	22	6,58
<b>Total de delitos contra las personas</b>	<b>2.073</b>	<b>620,22</b>	<b>1.582</b>	<b>941,21</b>	<b>1.146</b>	<b>689,72</b>	<b>2</b>	<b>2.730</b>	<b>816,79</b>
<b>DELITOS CONTRA LA INTEGRIDAD SEXUAL Y EL HONOR</b>									
Delitos contra el honor	0	0,00	0	0,00	0	0,00	0	0	0,00
Violaciones	12	3,59	0	0,00	12	7,22	0	12	3,59
Otros delitos contra la integridad sexual	66	19,75	9	5,35	57	34,31	0	66	19,75
<b>Total de delitos contra la integridad sexual y el honor</b>	<b>78</b>	<b>23,34</b>	<b>9</b>	<b>5,35</b>	<b>69</b>	<b>41,53</b>	<b>0</b>	<b>78</b>	<b>23,34</b>
<b>TOTALES</b>	<b>2.151</b>	<b>643,56</b>	<b>1.591</b>	<b>946,57</b>	<b>1.215</b>	<b>731,25</b>	<b>2</b>	<b>2.808</b>	<b>840,13</b>



## **ACLARACION SOBRE EL SISTEMA DE ALERTA TEMPRANA**

### **S.A.T.**

Este Sistema se realiza sobre la base de la información desagregada que cada Policía y Fuerza de Seguridad remite sobre homicidios dolosos, culposos en hechos de tránsito y delitos contra la propiedad.

Existen casos registrados en el Sistema Nacional de Información Criminal (SNIC) que no fueron informados en forma desagregada en el SAT.

Por tal motivo siempre la cantidad de casos del SAT es inferior a la del SNIC, tal como surge del primer cuadro que se presenta a continuación.

# Reporte Anual del Sistema de Alerta Temprana - HOMICIDIOS LA RIOJA - Año 2007

**Cuadro Resumen. Total de homicidios por mes**

Hechos	HOMICIDIOS DOLOSOS		HOMICIDIOS CULPOSOS EN HECHOS DE TRANSITO	
	SNIC	SAT	SNIC	SAT
<b>Enero</b>	1	1	4	4
<b>Febrero</b>	0	0	1	1
<b>Marzo</b>	0	0	1	1
<b>Abril</b>	0	0	3	3
<b>Mayo</b>	2	0	2	2
<b>Junio</b>	0	0	0	0
<b>Julio</b>	0	0	1	1
<b>Agosto</b>	0	0	0	0
<b>Septiembre</b>	0	0	2	2
<b>Octubre</b>	2	1	0	0
<b>Noviembre</b>	0	0	1	1
<b>Diciembre</b>	0	0	3	3
<b>Total</b>	<b>5</b>	<b>2</b>	<b>18</b>	<b>18</b>
<b>Promedio mensual</b>	<b>0</b>		<b>2</b>	
<b>Tasa c/100 mil hab.</b>	<b>1,50</b>		<b>5,39</b>	

Aclaración: Del total de los homicidios dolosos y culposos en hechos de tránsito informados en las planillas de hechos delictuosos (SNIC), se posee información detallada solamente del total que aparece en la columna del Sistema de Alerta Temprana (SAT).

**Cuadro Resumen. Total de homicidios del año\***

Tipo de Homicidio	Valores Absolutos	Tipos de Homicidios
<b>Homicidios dolosos</b>	5	<div style="text-align: right; margin-bottom: 10px;"> <b>Tipos de Homicidios</b> </div> <p style="font-size: small;">                     Homicidios culposos en tránsito 78%                      Homicidios dolosos 22%                 </p>
<b>Homicidios culposos en tránsito</b>	18	
<b>Homicidios culposos por otros hechos**</b>	0	
<b>Total de Homicidios</b>	23	

\*Los datos de este cuadro provienen de las planillas de Hechos Delictuosos

\*\*De los Homicidios Culposos por otros hechos no se cuenta con información más detallada.

## Homicidios Dolosos

### LA RIOJA - AÑO 2007

#### Cuadro Resumen de Homicidios dolosos.

Cantidad total de hechos, de víctimas y de imputados

<b><i>Homicidios dolosos</i></b>	Hechos	Víctimas	Imputados
	2	2	2

#### Serie hechos

En esta serie de cuadros se presenta información resumida acerca de las características del tipo de hecho homicidio doloso.

#### Cuadro 1. Distribución de frecuencias de homicidios dolosos por tipo de lugar de ocurrencia

Tipo de lugar	Cant.
Vía Pública	1
Domicilio Particular	1
Comercio	0
Interior de Rodados	0
Cárcel o Comisaría	0
Otro Lugar	0
Sin Datos	0
<i>Total</i>	2

#### Cuadro 2. Distribución de frecuencias de homicidios dolosos por clase de arma

Clase de arma	Cant.
De Fuego	1
Blanca	1
Otra Arma	0
Sin Armas	0
Sin Datos	0
<i>Total</i>	2

**Cuadro 3. Distribución de frecuencias de homicidios dolosos por franja horaria de ocurrencia**

<b>Franja horaria</b>	<b>Cant.</b>
De 00:00 a 03:59	0
De 04:00 a 07:59	0
De 08:00 a 11:59	0
De 12:00 a 15:59	1
De 16:00 a 19:59	0
De 20:00 a 23:59	1
Sin Datos	0
<i>Total</i>	2

**Cuadro 4. Distribución de frecuencias de homicidios dolosos según circunstancias en que se produjeron**

<b>En ocasión de otro delito?</b>	<b>Cant.</b>
Sí, Robo	0
Sí, Violación	0
Sí, otro delito	0
No	2
Sin Datos	0
<i>Total</i>	2

**Cuadro 5. Distribución de frecuencias de homicidios dolosos en ocasión de robo por tipo de lugar de ocurrencia**

<b>Tipo de lugar</b>	<b>Cant.</b>	
Vía Pública	0	
Domicilio Particular	0	
Comercio	0	
Interior de Rodados	0	
Cárcel o Comisaría	0	
Otro Lugar	0	
Sin Datos	0	
<i>Total</i>	0	

## Serie personas

En esta serie de cuadros se presenta información resumida acerca de las personas involucradas en homicidios dolosos.

**Cuadro 1. Víctimas de homicidios dolosos según sexo por grupo de edades**

<b>Grupo de edad</b>	<b>Varón</b>	<b>Mujer</b>	<b>Sin Datos</b>	<b>Total</b>
Menores de 18 años	0	0	0	0
De 18 a 24 años	1	0	0	1
De 25 a 34 años	0	1	0	1
De 35 a 44 años	0	0	0	0
De 45 a 54 años	0	0	0	0
De 55 a 64 años	0	0	0	0
De 65 años y más	0	0	0	0
Sin Datos	0	0	0	0
<i>Total</i>	<i>1</i>	<i>1</i>	<i>0</i>	<i>2</i>

--	--

**Cuadro 2. Víctimas de homicidios dolosos según clase de víctima**

<b>Clase de Víctima</b>	<b>Cant.</b>	
Civil	2	
Policía en Servicio	0	
Policía fuera de Servicio	0	
Seguridad Privada	0	
Otra fuerza de seguridad	0	
Sin Datos	0	
<i>Total</i>	2	



**Cuadro 3. Imputados de homicidios dolosos según sexo por grupo de edades**

<b>Grupo de edad</b>	<b>Varón</b>	<b>Mujer</b>	<b>Sin Datos</b>	<b>Total</b>
Menores de 18 años	0	0	0	0
De 18 a 24 años	1	0	0	1
De 25 a 34 años	0	0	0	0
De 35 a 44 años	1	0	0	1
De 45 a 54 años	0	0	0	0
De 55 a 64 años	0	0	0	0
De 65 años y más	0	0	0	0
Sin Datos	0	0	0	0
<i>Total</i>	<i>2</i>	<i>0</i>	<i>0</i>	<i>2</i>

--	--

**Cuadro 4. Imputados de homicidios dolosos según clase de imputado**

<b>Clase de Imputado</b>	<b>Cant.</b>	
Civil	2	
Policía en Servicio	0	
Policía fuera de Servicio	0	
Seguridad Privada	0	
Otra fuerza de seguridad	0	
Sin Datos	0	
<i>Total</i>	2	

Dirección Nacional de Política Criminal - Ministerio de Justicia, Seguridad y DD.HH.

# Homicidios Culposos en Hechos de Tránsito

LA RIOJA - AÑO 2007

## Cuadro Resumen de Homicidios culposos en hechos de tránsito.

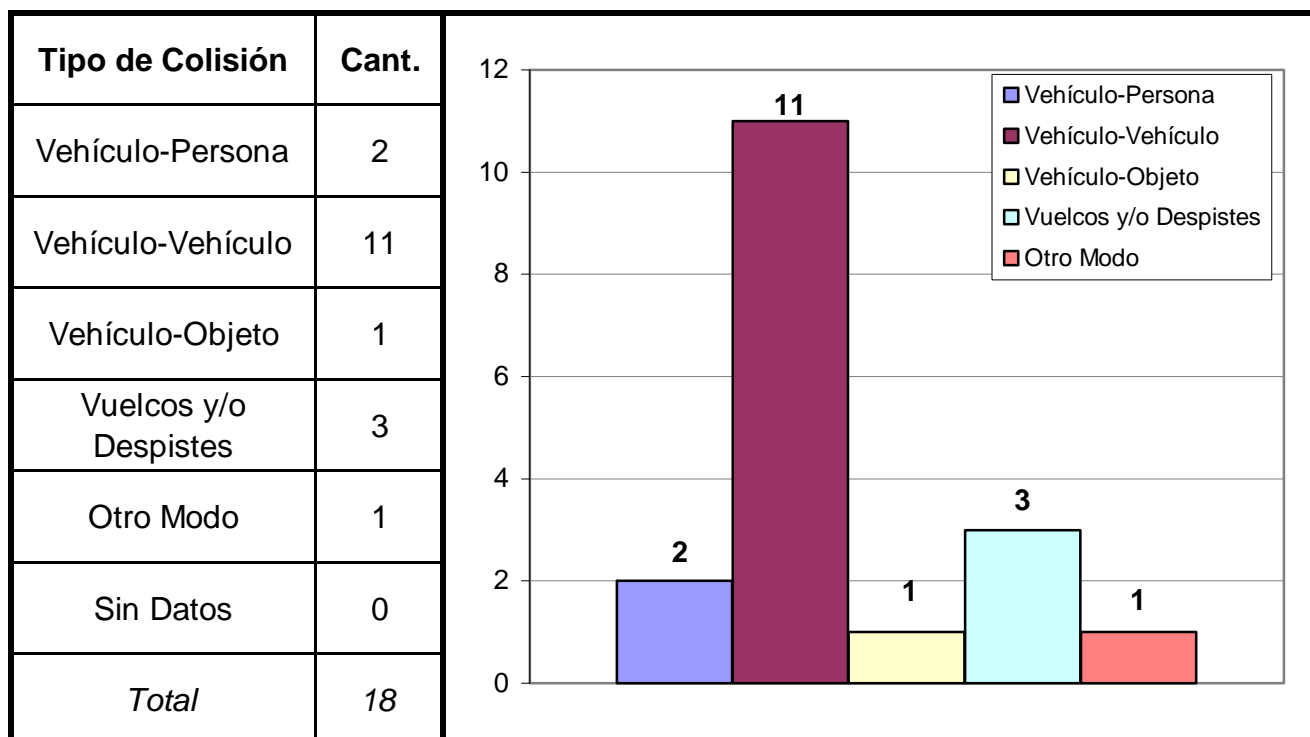
Cantidad total de hechos, de víctimas y de imputados.

<i>Homicidios Culposos en Hechos de Tránsito</i>	Hechos	Víctimas	Imputados
	18	27	21

## Serie hechos

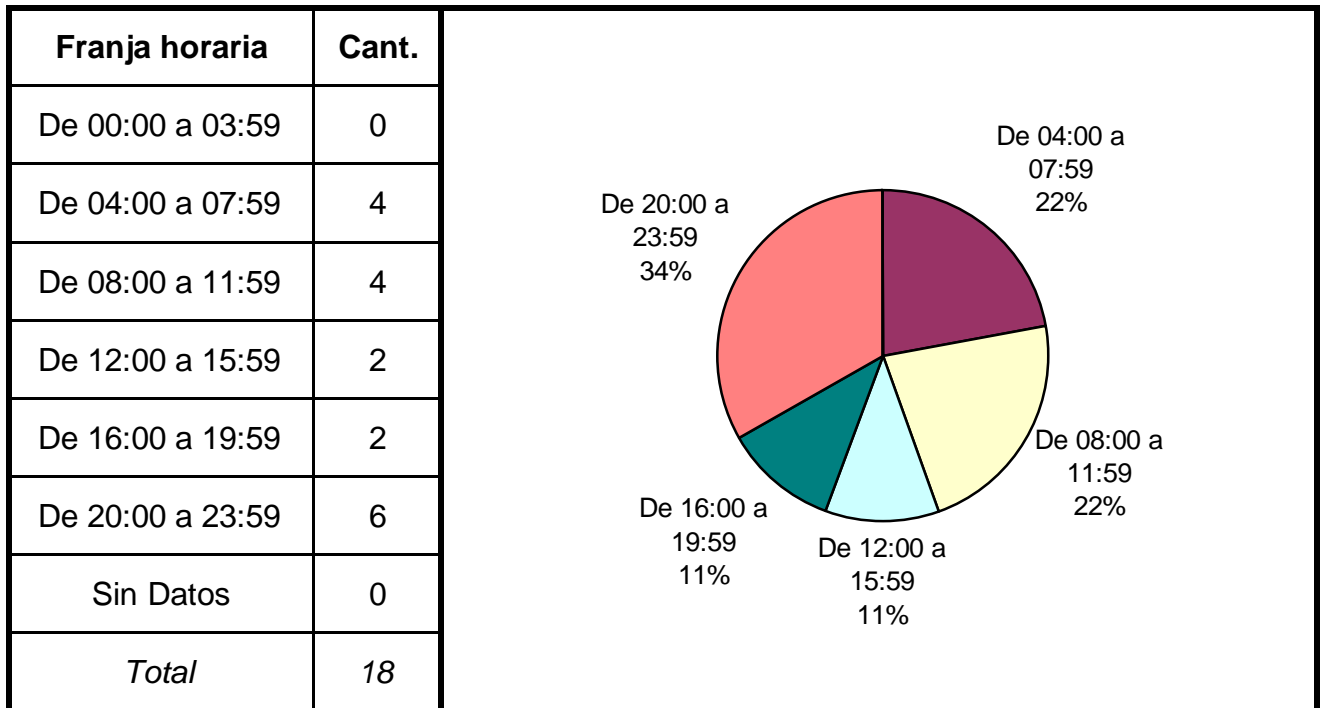
En esta serie de cuadros se presenta información resumida acerca de las características del tipo de hecho homicidio culposo en hecho de tránsito.

## Cuadro 1. Distribución de frecuencias de homicidios culposos en hecho de tránsito por tipo de colisión

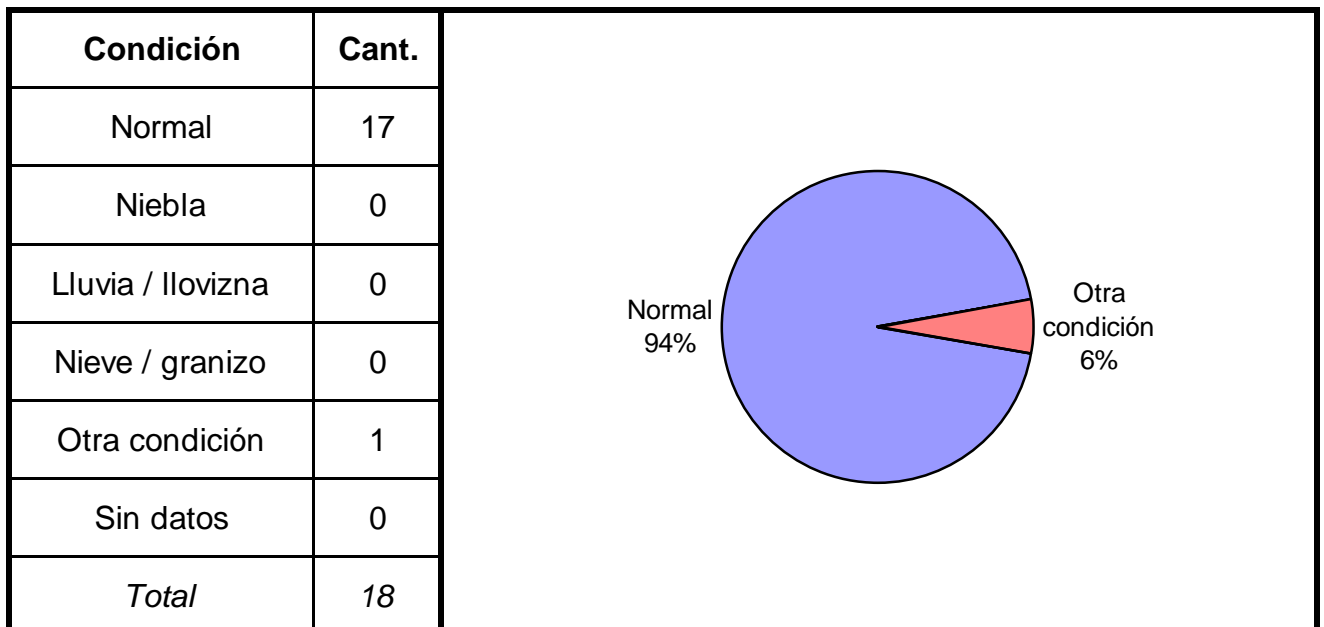


(Aclaración: el total de tipos de colisión puede no coincidir con el total de hechos debido a que las categorías consideradas no son excluyentes de modo que se puede dar más de una modalidad por hecho)

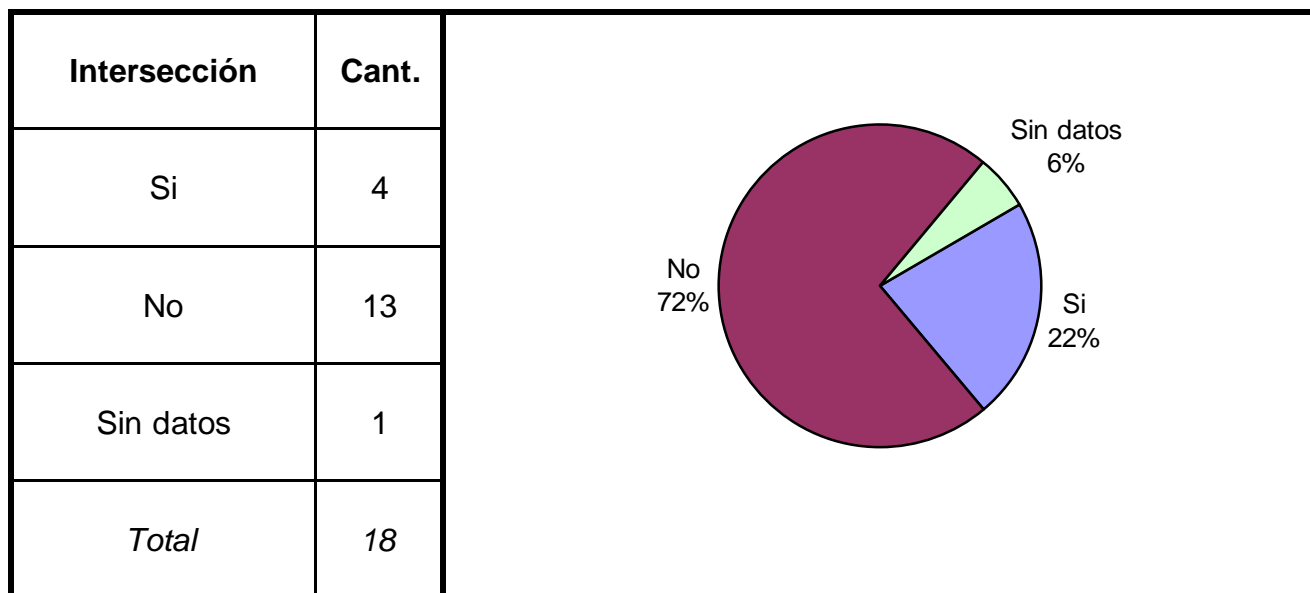
**Cuadro 2. Distribución de frecuencias de homicidios culposos en hechos de tránsito por franja horaria de ocurrencia**



**Cuadro 3. Distribución de frecuencias de homicidios culposos en hechos de tránsito según condiciones climáticas**



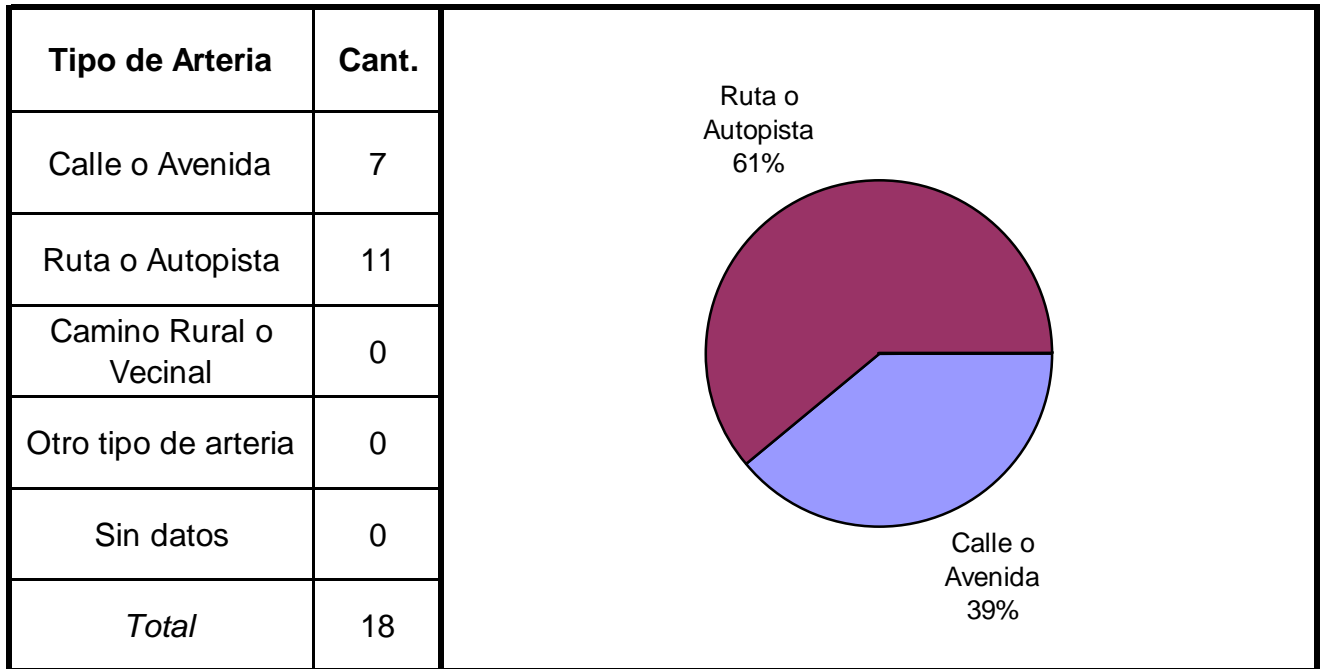
**Cuadro 4. Distribución de frecuencias de homicidios culposos en hechos de tránsito según se trate de hechos ocurridos en intersección de calles**



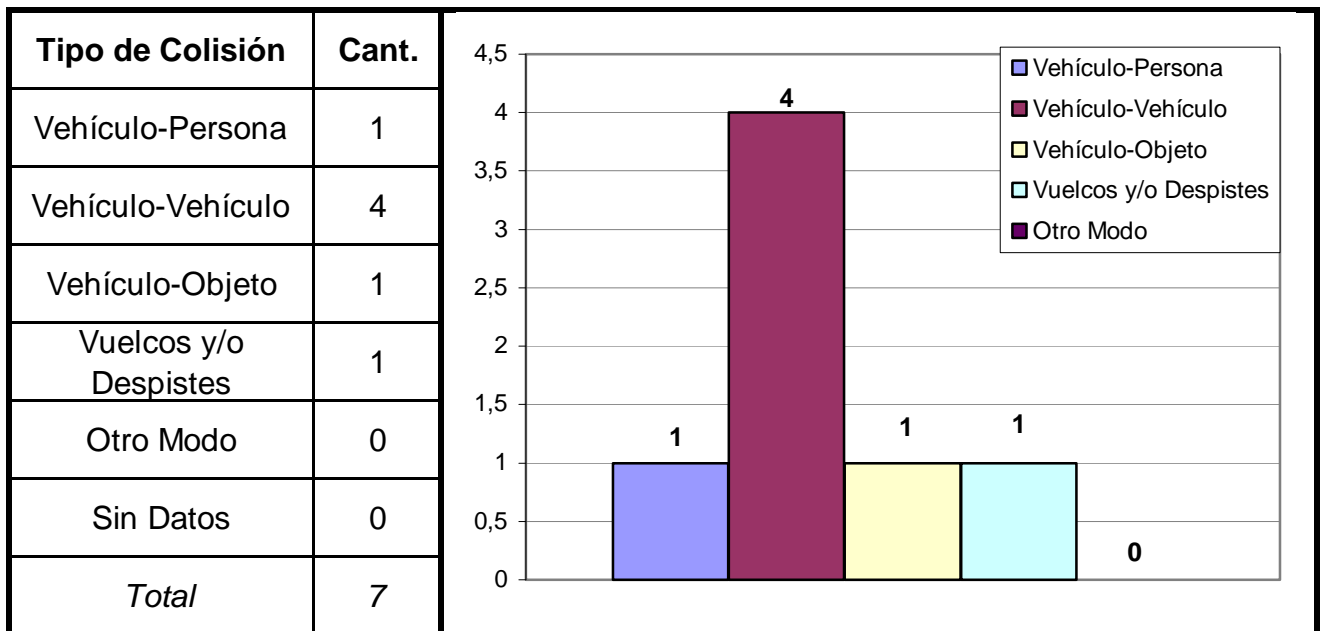
**Cuadro 5. Distribución de frecuencias de homicidios culposos en hechos de tránsito según existencia y/o funcionamiento de semáforo**

Semáforo	Cant.
Funciona bien	0
No funciona	0
No hay	18
Sin datos	0
<i>Total</i>	<i>18</i>

**Cuadro 6. Distribución de frecuencias de homicidios culposos en hechos de tránsito según tipo de arteria**

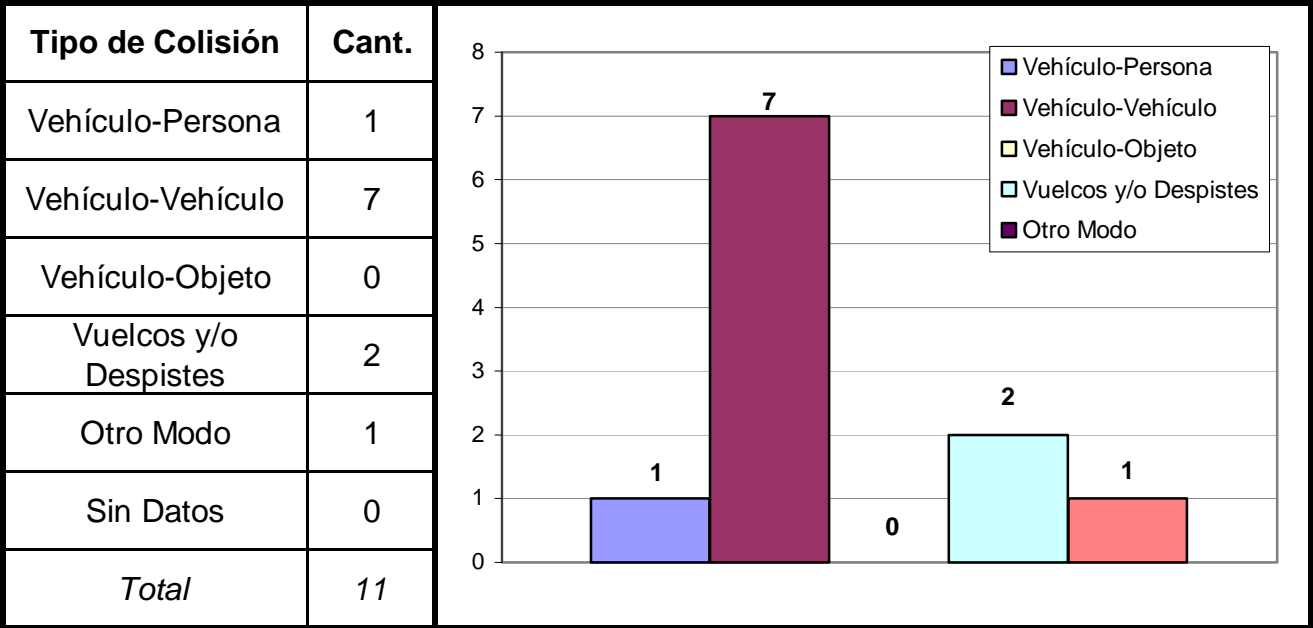


**Cuadro 7. Modo de producción de los hechos ocurridos en Calle o Avenida**



*(Aclaración: el total de tipos de colisión puede no coincidir con el total de hechos debido a que las categorías consideradas no son excluyentes de modo que se puede dar más de una modalidad por hecho)*

**Cuadro 8. Modo de producción de los hechos ocurridos en Rutas o Autopistas**



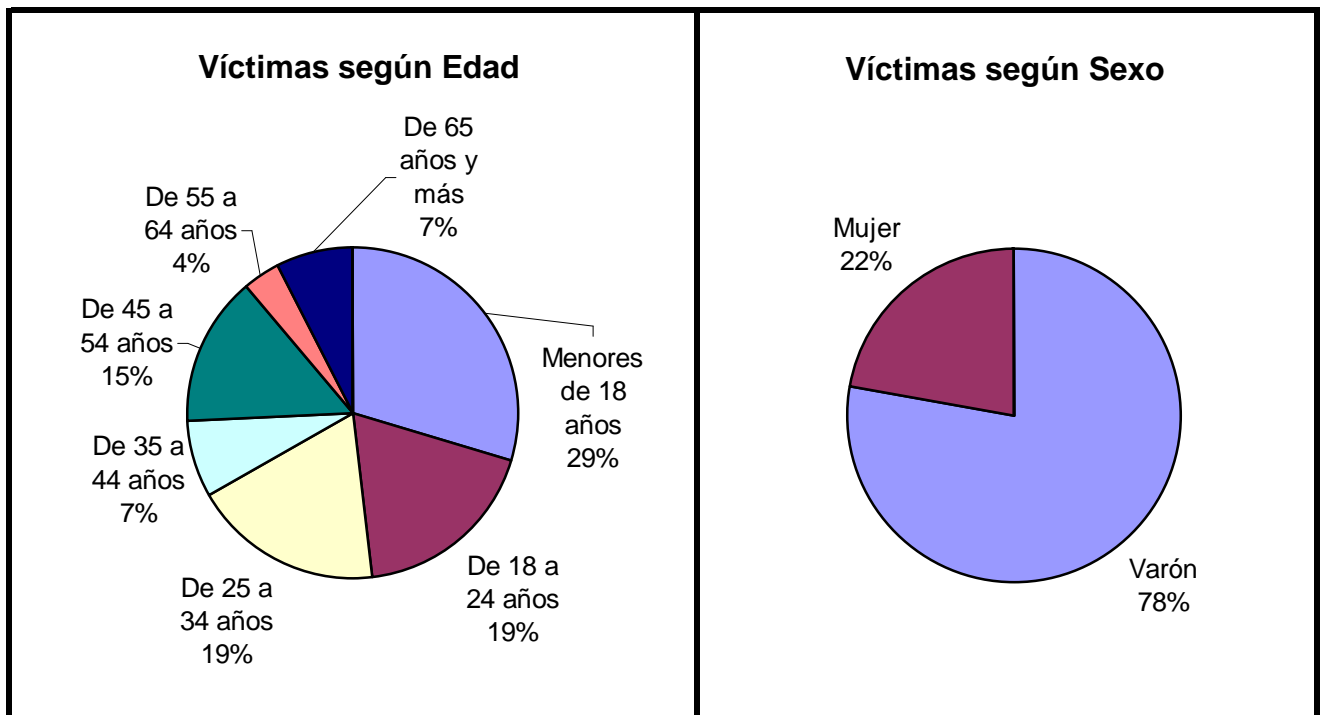
*(Aclaración: el total de tipos de colisión puede no coincidir con el total de hechos debido a que las categorías consideradas no son excluyentes de modo que se puede dar más de una modalidad por hecho)*

## Serie personas

En esta serie de cuadros se presenta información resumida acerca de las personas involucradas en homicidios culposos en hechos de tránsito.

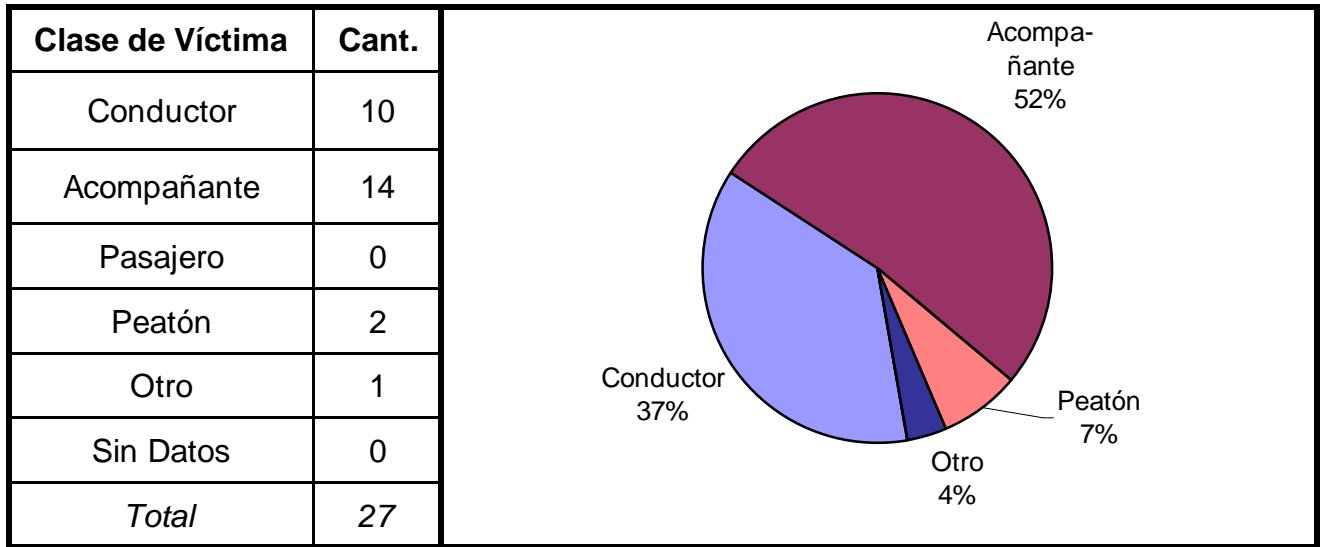
**Cuadro 1. Víctimas de homicidios culposos en hechos de tránsito según sexo por grupo de edades**

Grupo de edad	Varón	Mujer	Sin Datos	Total
Menores de 18 años	6	2	0	8
De 18 a 24 años	3	2	0	5
De 25 a 34 años	4	1	0	5
De 35 a 44 años	1	1	0	2
De 45 a 54 años	4	0	0	4
De 55 a 64 años	1	0	0	1
De 65 años y más	2	0	0	2
Sin Datos	0	0	0	0
Total	21	6	0	27

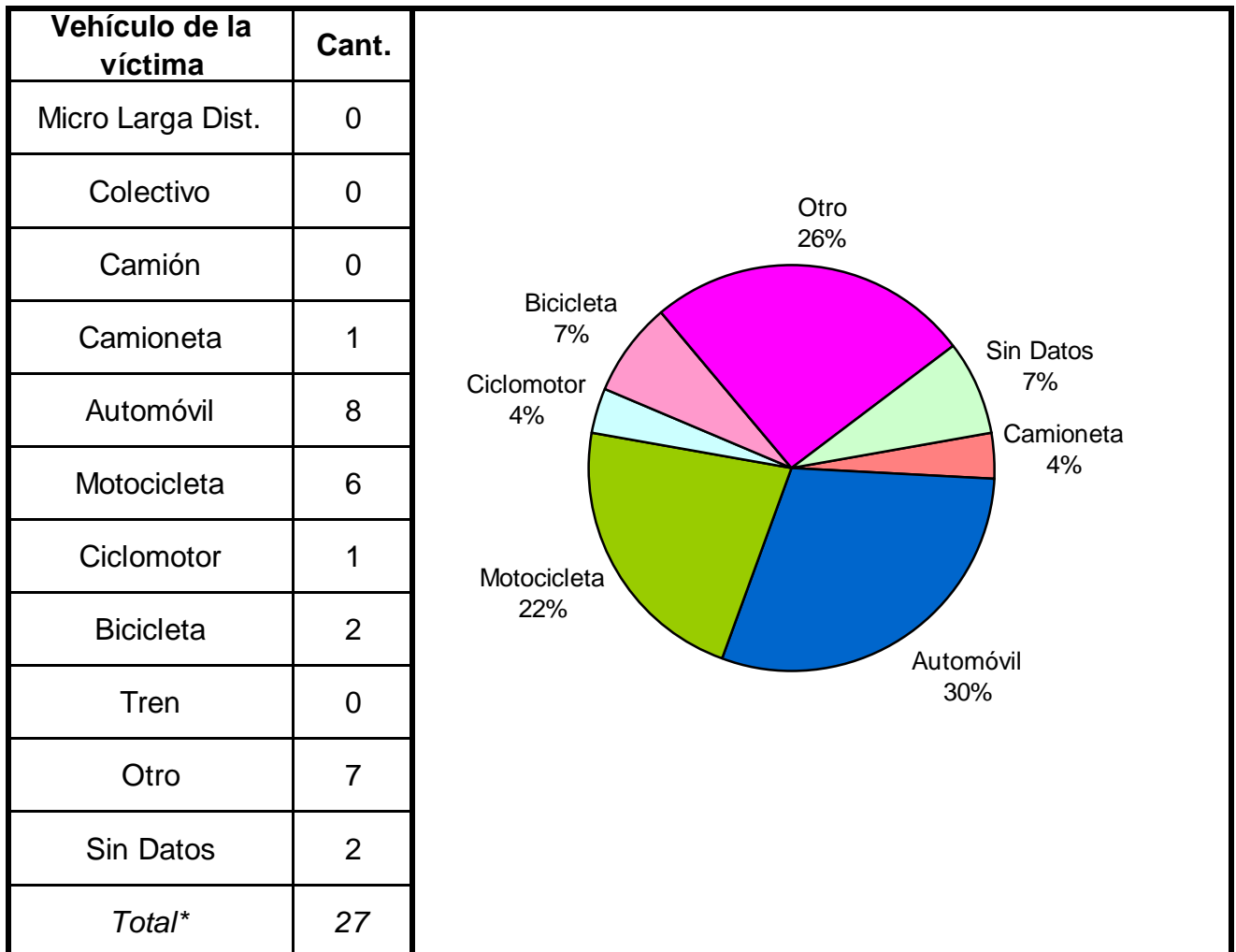




**Cuadro 2. Clase de víctima**



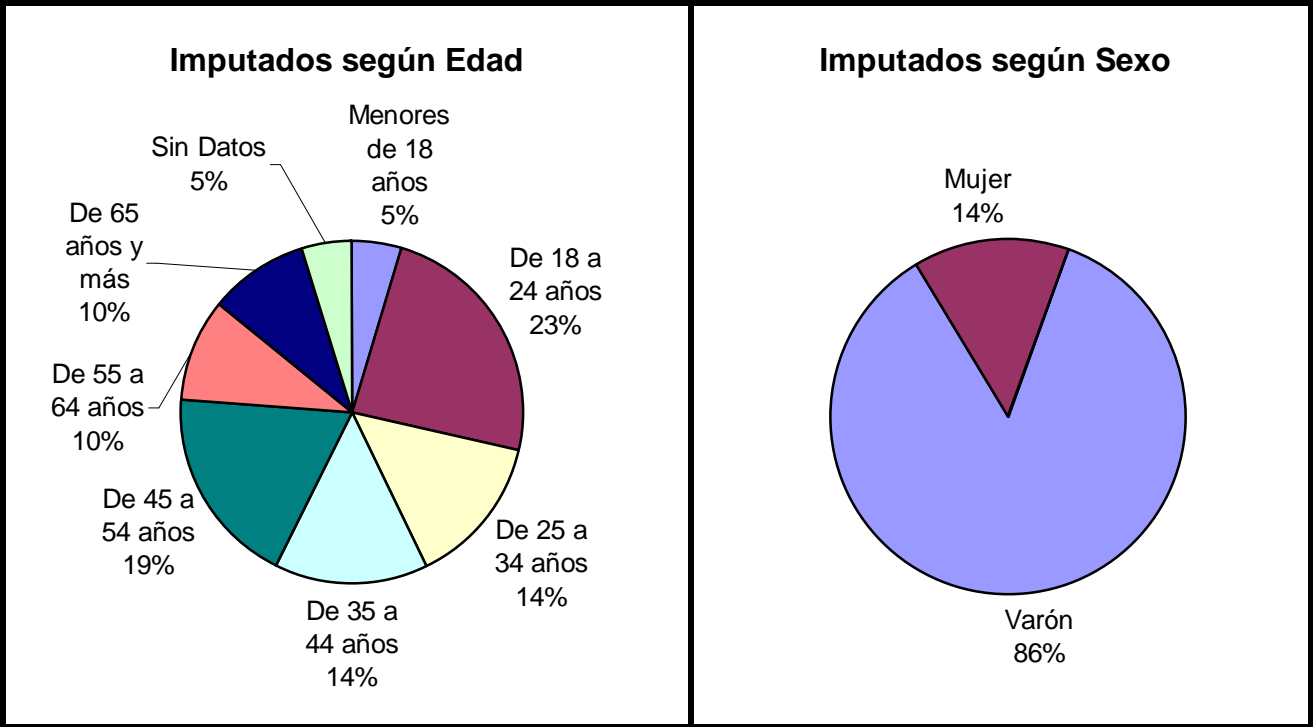
**Cuadro 3. Tipo de vehículo de la víctima**



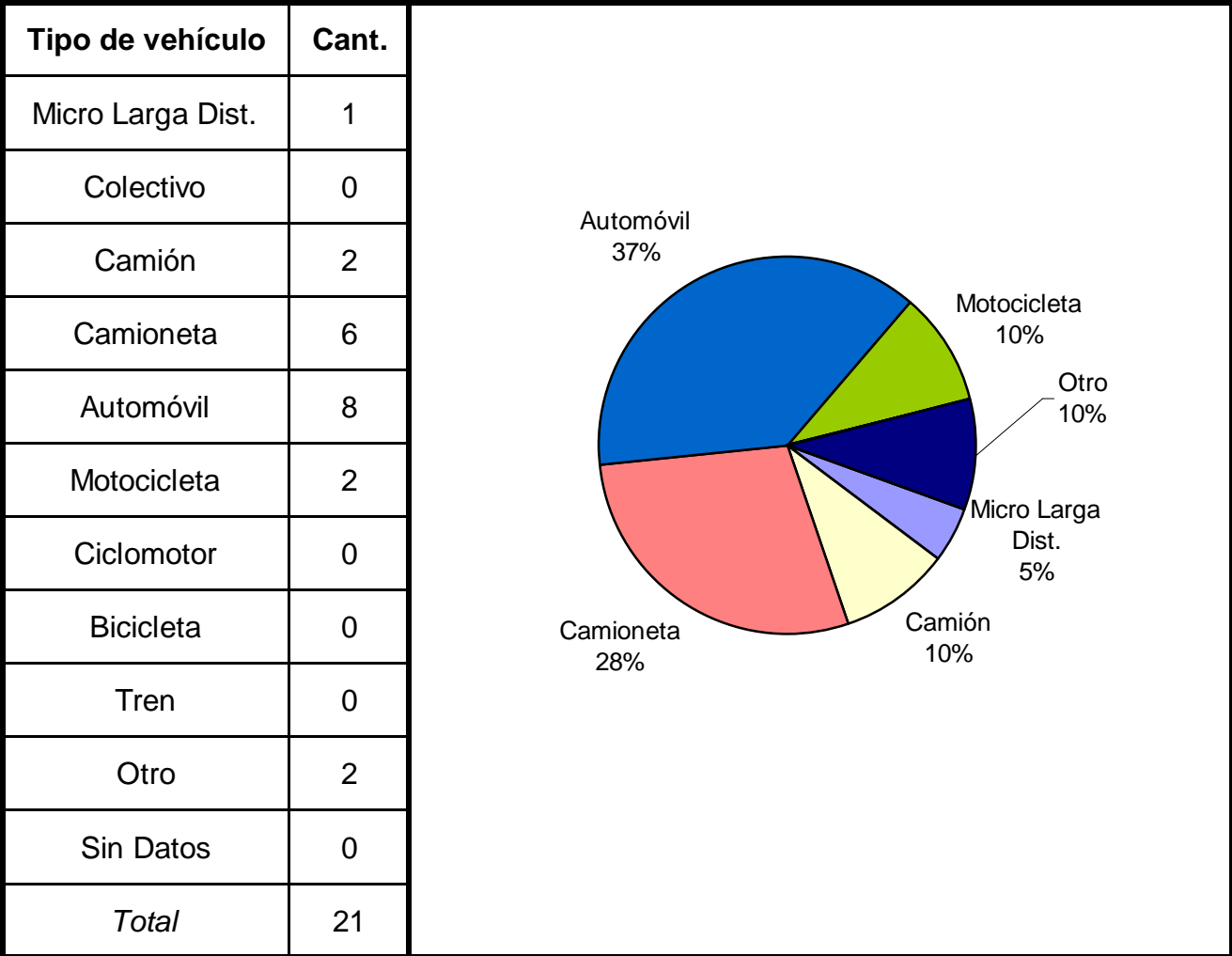
\* Se encuentran excluidos los peatones

**Cuadro 4. Imputados de homicidios culposos en hechos de tránsito según sexo por grupo de edades**

<b>Grupo de edad</b>	<b>Varón</b>	<b>Mujer</b>	<b>Sin Datos</b>	<b>Total</b>
Menores de 18 años	0	1	0	1
De 18 a 24 años	5	0	0	5
De 25 a 34 años	2	1	0	3
De 35 a 44 años	3	0	0	3
De 45 a 54 años	4	0	0	4
De 55 a 64 años	2	0	0	2
De 65 años y más	2	0	0	2
Sin Datos	0	1	0	1
<i>Total</i>	<i>18</i>	<i>3</i>	<i>0</i>	<i>21</i>



**Cuadro 5. Tipo de vehículo del imputado**

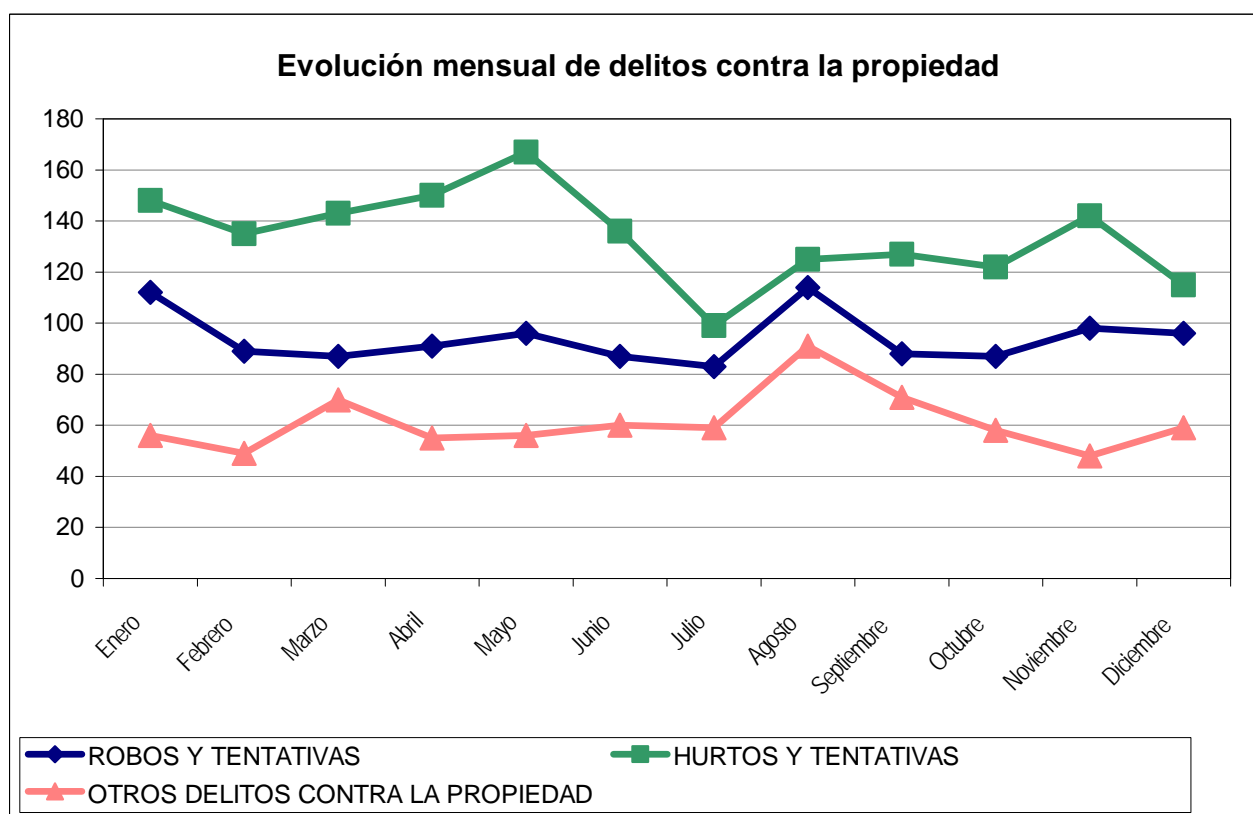


# Reporte Anual del SAT - DELITOS CONTRA LA PROPIEDAD LA RIOJA - AÑO 2007

**Cuadro Resumen. Total de delitos contra la propiedad por mes**

Hechos	ROBOS Y TENTATIVAS		HURTOS Y TENTATIVAS		OTROS DELITOS CONTRA LA PROPIEDAD	
	SNIC	SAT	SNIC	SAT	SNIC	SAT
<b>Enero</b>	112	112	148	148	56	56
<b>Febrero</b>	89	89	135	135	49	46
<b>Marzo</b>	87	86	143	143	70	70
<b>Abril</b>	91	90	150	150	55	54
<b>Mayo</b>	96	96	167	167	56	57
<b>Junio</b>	87	86	136	141	60	65
<b>Julio</b>	83	86	99	96	59	59
<b>Agosto</b>	114	112	125	127	91	86
<b>Septiembre</b>	88	87	127	127	71	52
<b>Octubre</b>	87	76	122	126	58	53
<b>Noviembre</b>	98	97	142	143	48	51
<b>Diciembre</b>	96	93	115	117	59	57
<b>Total</b>	<b>1.128</b>	<b>1.110</b>	<b>1.609</b>	<b>1.620</b>	<b>732</b>	<b>706</b>
<b>Promedio</b>	<b>94</b>		<b>134</b>		<b>61</b>	
<b>Tasa c/100 mil hab.</b>	<b>337,49</b>		<b>481,40</b>		<b>219,01</b>	

Aclaración: El sistema de alerta temprana (SAT) de delitos contra la propiedad se implementó a partir del año 2001. Es posible encontrar algunas inconsistencias en la información enviada por la policía que no han podido subsanarse.



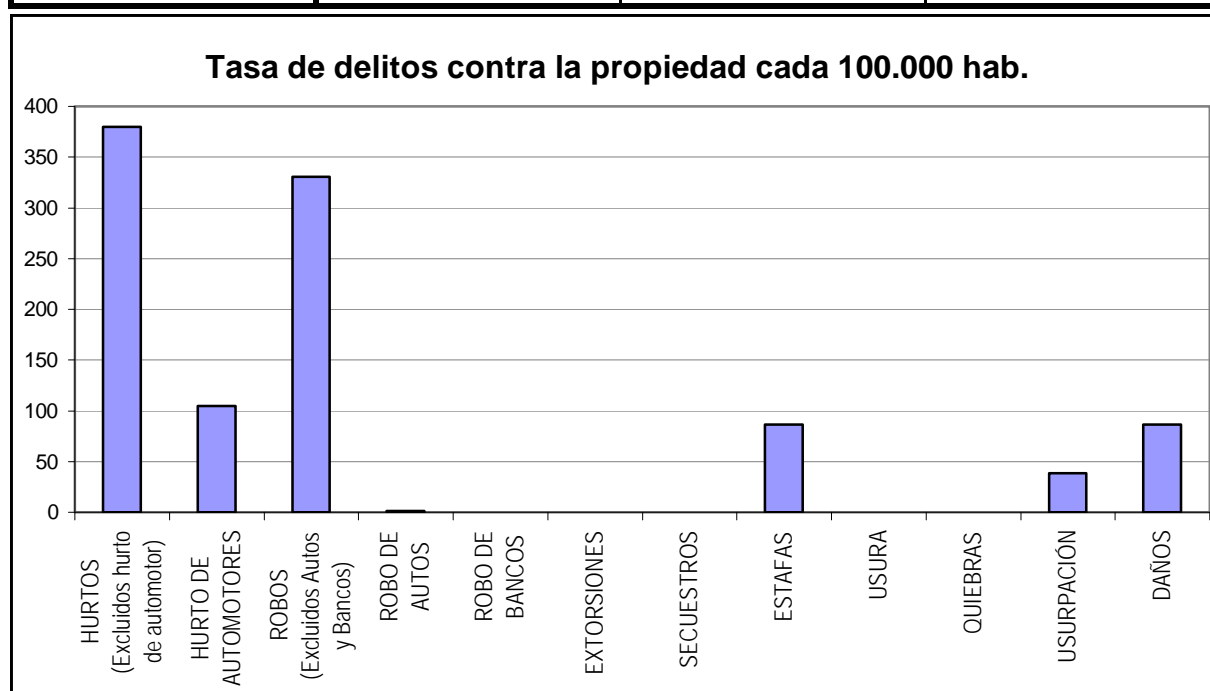
# Reporte Anual del SAT - Delitos contra la Propiedad

## LA RIOJA - Año 2007

### Cuadro Resumen de Delitos contra la Propiedad

Cantidad de hechos, tasa cada 100.000 habitantes y porcentaje respecto del total

<b><i>Delitos contra la Propiedad</i></b>	<b>Hechos</b>	<b>Tasa c/ 100.000 hab.</b>	<b>Porcentaje</b>
<b>HURTOS (Excluidos hurto de automotor)</b>	1.270	379,97	37,0%
<b>HURTO DE AUTOMOTORES</b>	350	104,72	10,2%
<b>ROBOS (Excluidos Autos y Bancos)</b>	1.106	330,90	32,2%
<b>ROBO DE AUTOS</b>	4	1,20	0,1%
<b>ROBO DE BANCOS</b>	0	0,00	0,0%
<b>EXTORSIONES</b>	1	0,30	0,0%
<b>SECUESTROS</b>	0	0,00	0,0%
<b>ESTAFAS</b>	288	86,17	8,4%
<b>USURA</b>	0	0,00	0,0%
<b>QUIEBRAS</b>	0	0,00	0,0%
<b>USURPACIÓN</b>	129	38,60	3,8%
<b>DAÑOS</b>	288	86,17	8,4%
<b>Total de delitos contra la</b>	<b>3.436</b>	<b>1.028,02</b>	<b>100%</b>

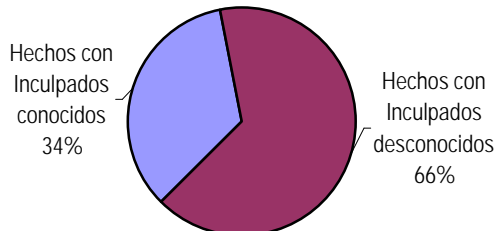


## Reporte Anual del SAT - Delitos contra la Propiedad LA RIOJA - Año 2007

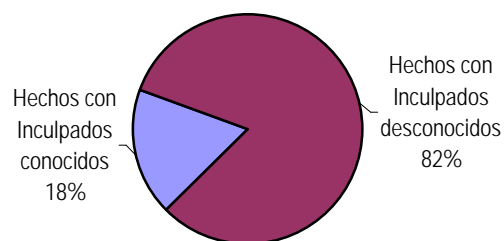
**Distribución de hurto, hurto de automotores, robo, robo de banco y robo de automotores según inculpados conocidos, desconocidos y total**

Delitos	Hechos con Inculpados conocidos	Tasa cada 100.000 hab.	Hechos con Inculpados desconocidos	Tasa cada 100.000 hab.	Cantidad Total de Hechos	Tasa cada 100.000 hab.
<b>HURTOS (Excluidos hurto de automotor)</b>	438	131,05	832	248,93	1.270	379,97
<b>HURTO DE AUTOMOTORES</b>	63	18,85	287	85,87	350	104,72
<b>ROBOS (Excluidos Autos y Bancos)</b>	326	97,54	780	233,37	1.106	330,90
<b>ROBO DE AUTOS</b>	2	0,60	2	0,60	4	1,20
<b>ROBO DE BANCOS</b>	0	0,00	0	0,00	0	0,00

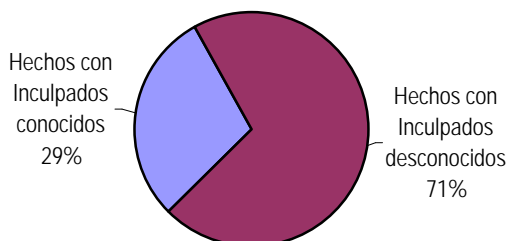
### HURTOS



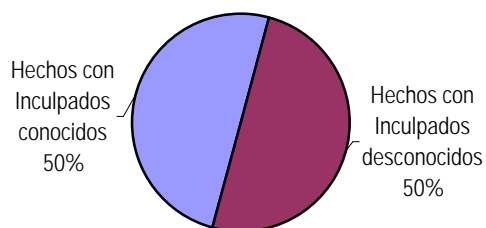
### HURTO DE AUTOMOTORES



### ROBOS

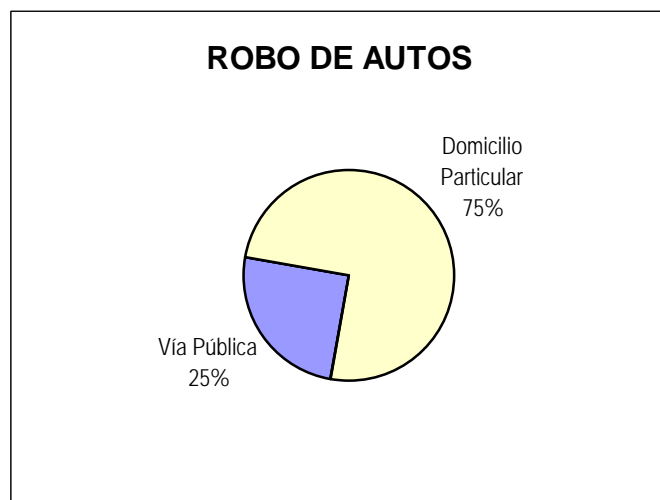
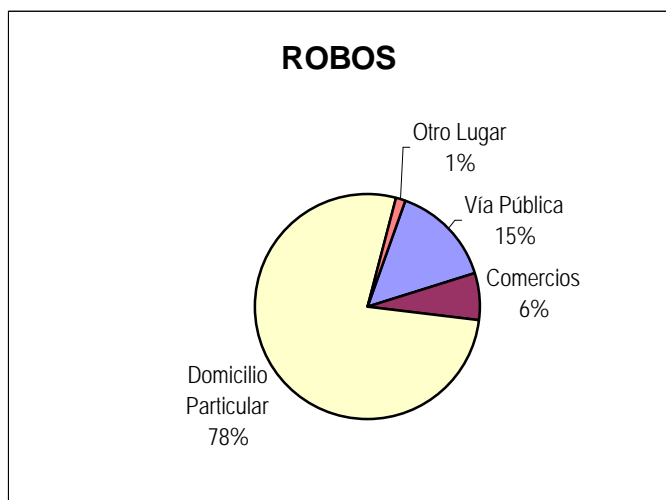
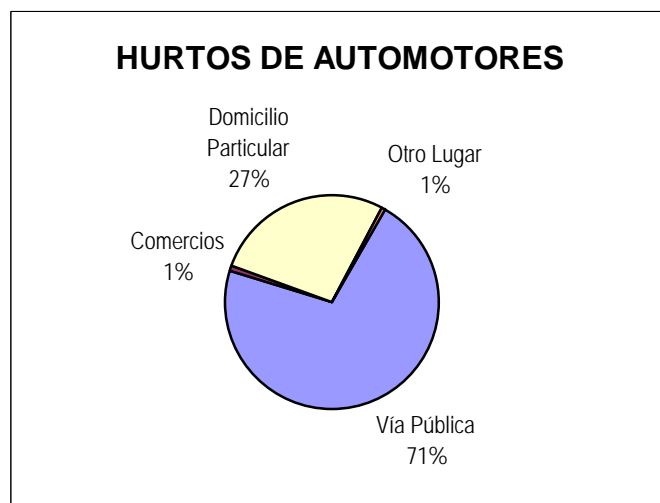
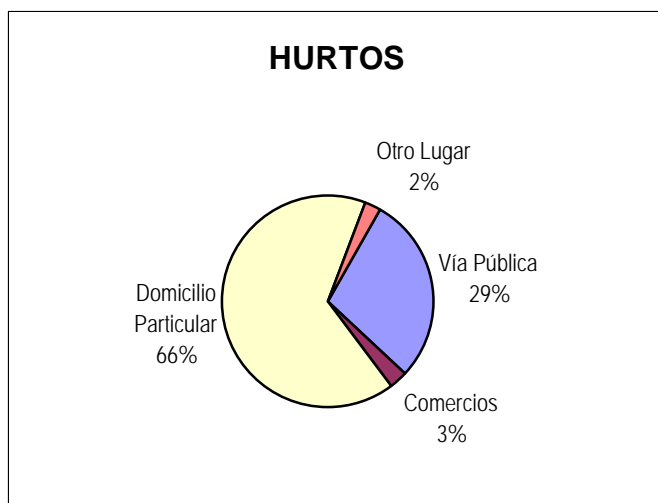


### ROBO DE AUTOS



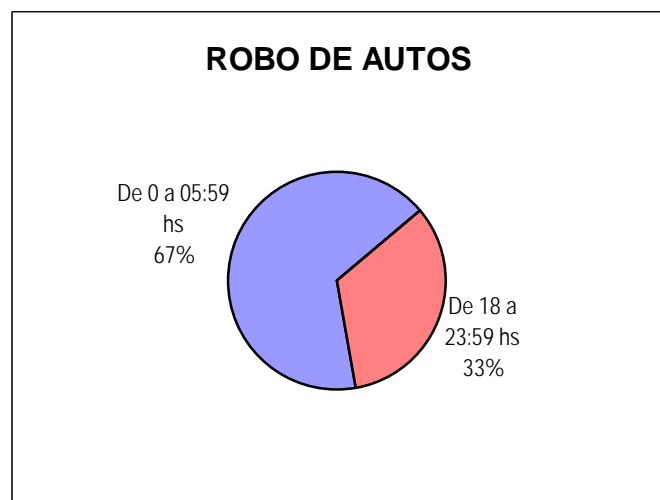
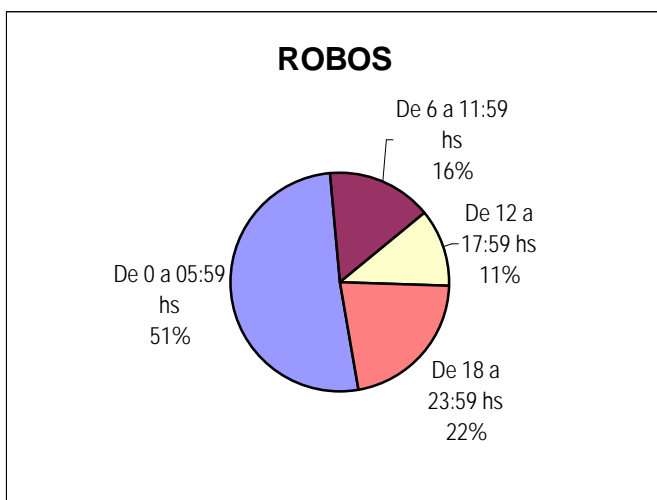
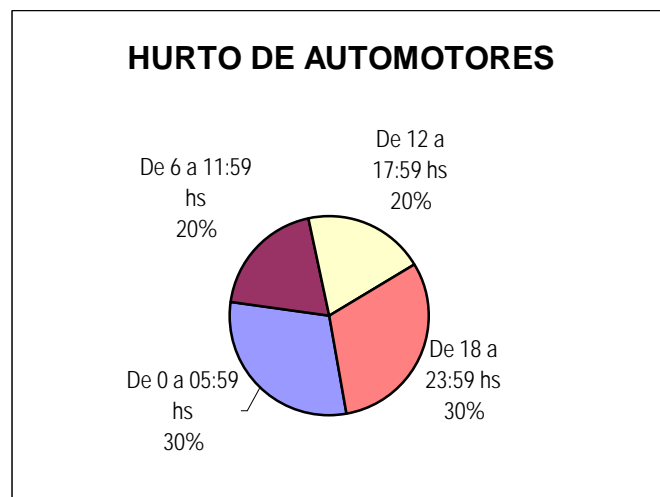
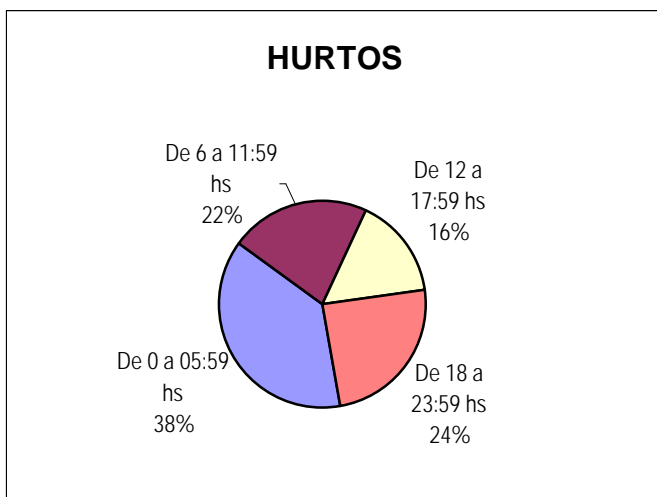
## Distribución de hurto, hurto de automotores, robo y robo de automotores según tipo de lugar

Delitos	Vía Pública	Comercios	Domicilio Particular	Otro Lugar	Cantidad Total de Hechos
<b>HURTOS (Excluidos hurto de automotor)</b>	363	37	840	30	1.270
<b>HURTO DE AUTOMOTORES</b>	250	3	95	2	350
<b>ROBOS (Excluidos Autos y Bancos)</b>	163	71	849	16	1.099
<b>ROBO DE AUTOS</b>	1	0	3	0	4



## Distribución de hurto, hurto de automotores, robo y robo de automotores según horario

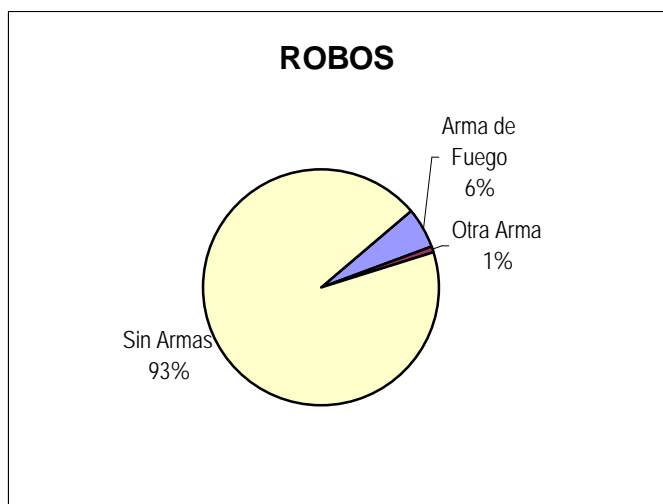
Delitos	De 0 a 05:59 hs	De 6 a 11:59 hs	De 12 a 17:59 hs	De 18 a 23:59 hs	Cantidad Total de Hechos
<b>HURTOS (Excluidos hurto de automotor)</b>	407	237	171	264	1.079
<b>HURTO DE AUTOMOTORES</b>	103	67	67	106	343
<b>ROBOS (Excluidos Autos y Bancos)</b>	488	149	108	207	952
<b>ROBO DE AUTOS</b>	2	0	0	1	3
<b>ROBO DE BANCOS</b>	0	0	0	0	0





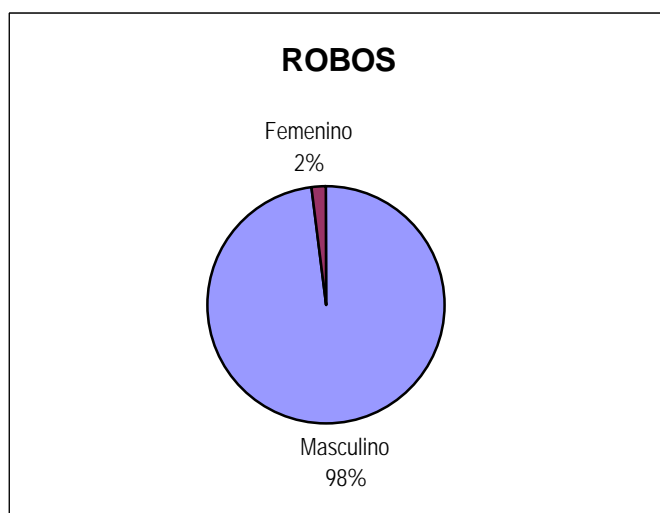
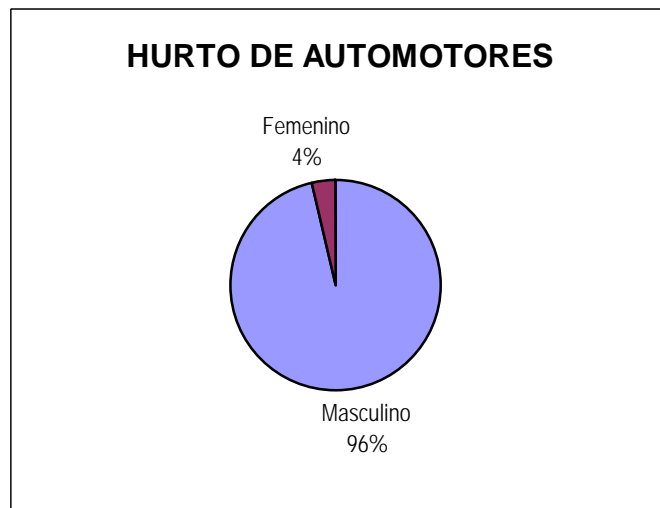
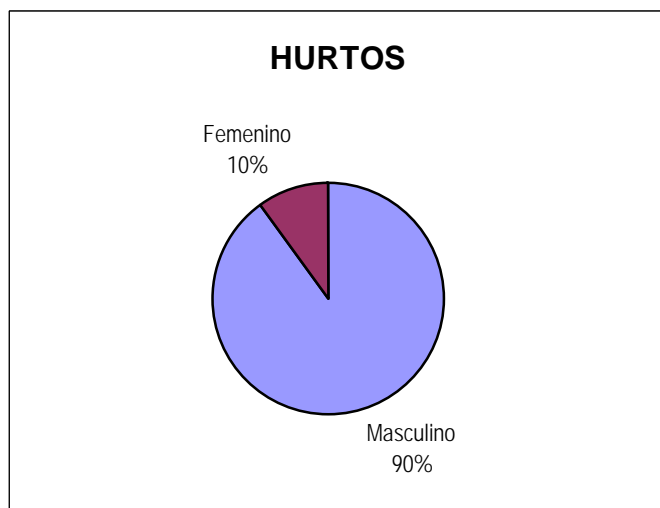
### Distribución de robo y robo de automotores según arma

Delitos	Arma de Fuego	Otra Arma	Sin Armas	Cantidad Total de Hechos
<b>ROBOS (Excluidos Autos y Bancos)</b>	32	5	530	567
<b>ROBO DE AUTOS</b>	0	0	4	4
<b>ROBO DE BANCOS</b>	0	0	0	0



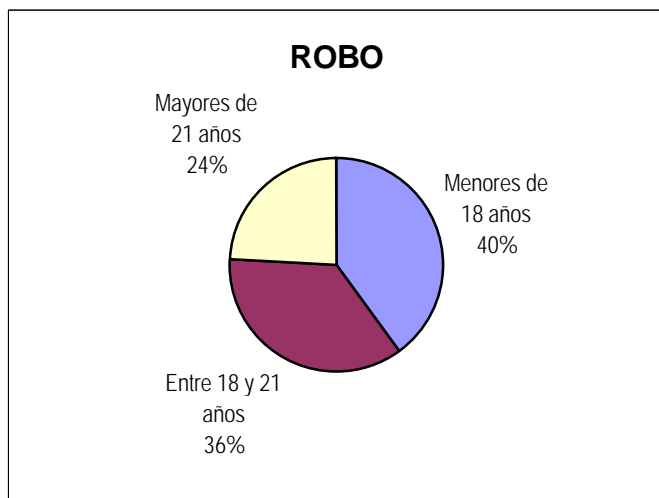
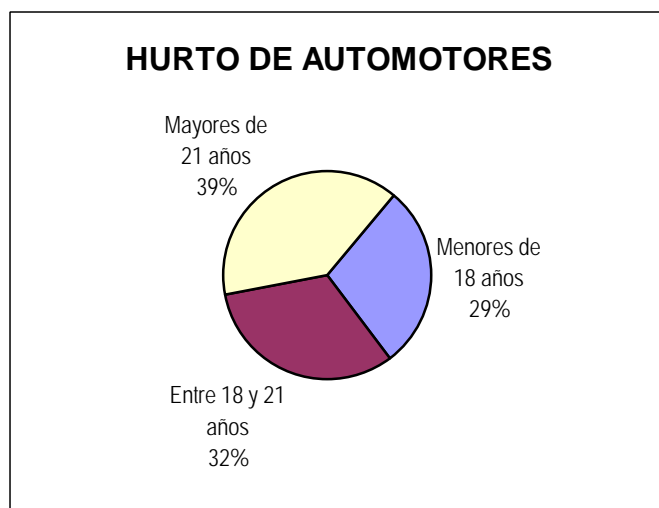
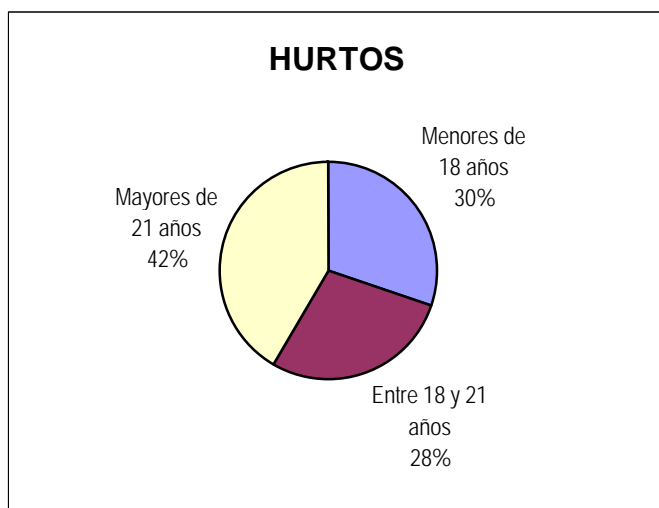
## Distribución de inculpados conocidos según sexo

Delitos	Masculino	Femenino	Cantidad Total de Inculpados conocidos
<b>HURTOS (Excluidos hurto de automotor)</b>	474	53	527
<b>HURTO DE AUTOMOTORES</b>	27	1	28
<b>ROBOS (Excluidos Autos y Bancos)</b>	432	9	441
<b>ROBO DE AUTOS</b>	2	0	2
<b>ROBO DE BANCOS</b>	0	0	0



## Distribución de inculpados conocidos según grupos de edad

Delitos	Menores de 18 años	Entre 18 y 21 años	Mayores de 21 años	Cantidad Total de Inculpados conocidos
<b>HURTOS (Excluidos hurto de automotor)</b>	150	138	206	494
<b>HURTO DE AUTOMOTORES</b>	8	9	11	28
<b>ROBOS (Excluidos Autos y Bancos)</b>	170	152	103	425
<b>ROBO DE AUTOS</b>	0	0	2	2
<b>ROBO DE BANCOS</b>	0	0	0	0



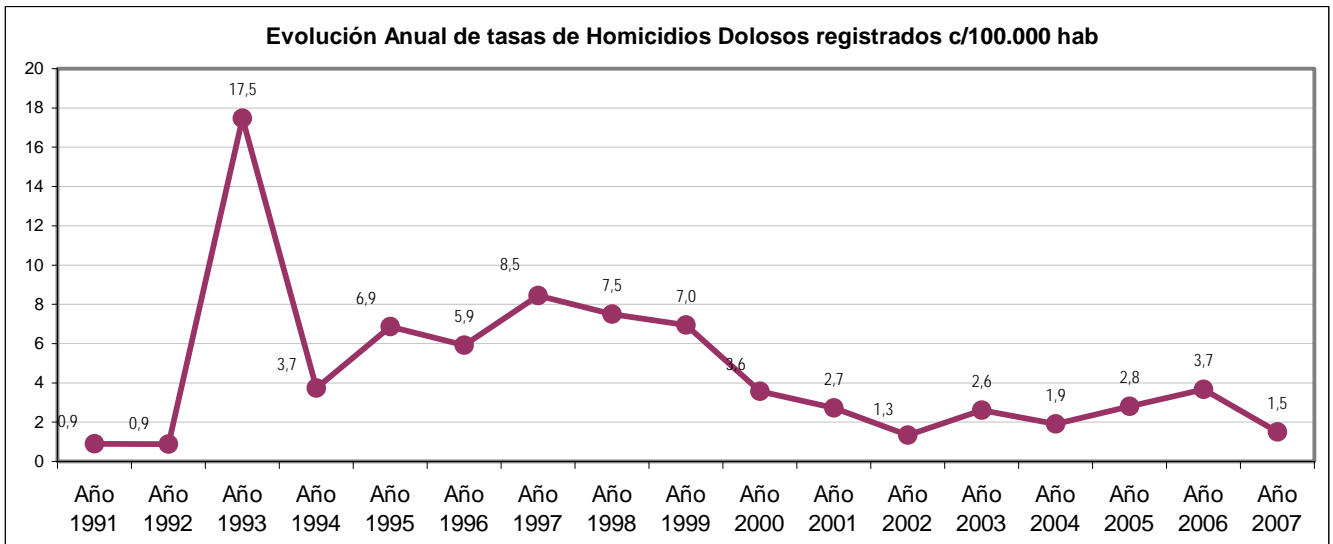
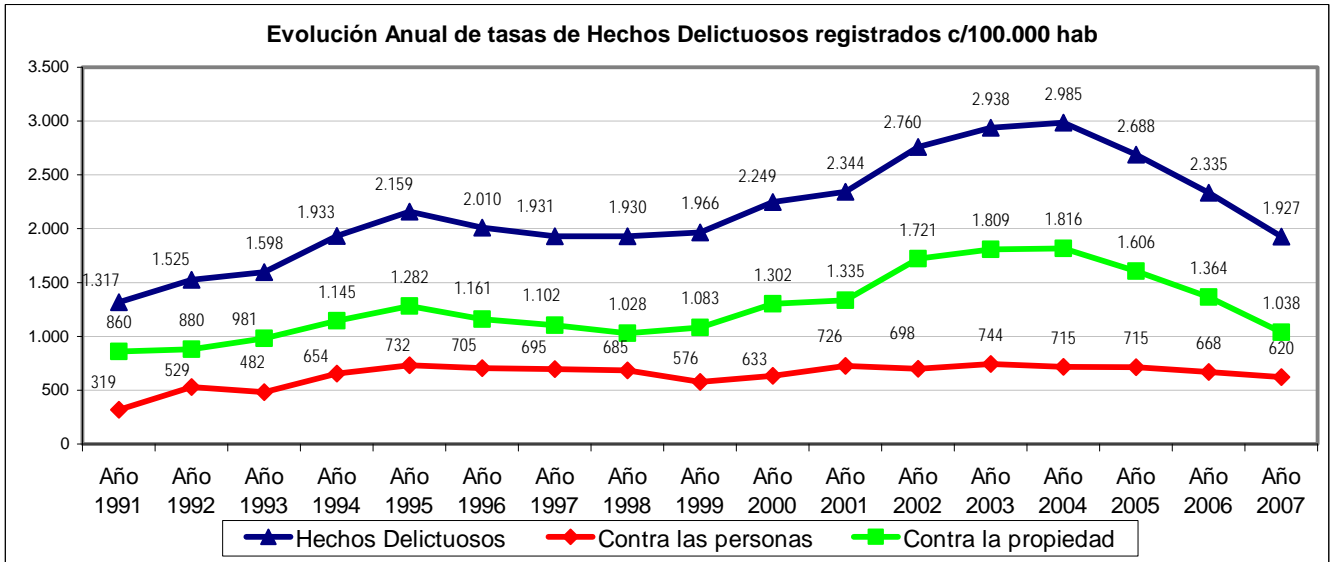


# LA RIOJA

Evolución anual de Hechos Delictuosos registrados												
Delito	Año 1991		Año 1992		Año 1993		Año 1994		Año 1995		Año 1996	
	V.Abs.	Tasa	V.Abs.	Tasa	V.Abs.	Tasa	V.Abs.	Tasa	V.Abs.	Tasa	V.Abs.	Tasa
Hechos Delictuosos	2.930	1.317,00	3.482	1.525,00	3.749	1.598,00	4.662	1.933,00	5.344	2.159,00	5.103	2.010,00
Contra las personas	710	319,00	1.208	529,00	1.130	482,00	1.577	654,00	1.812	732,00	1.789	705,00
Contra la propiedad	1.913	860,00	2.008	880,00	2.302	981,00	2.761	1.145,00	3.173	1.282,00	2.948	1.161,00
Homicidios Dolosos	2	0,90	2	0,88	41	17,47	9	3,73	17	6,87	15	5,91

Delito	Año 1997		Año 1998		Año 1999		Año 2000		Año 2001		Año 2002	
	V.Abs.	Tasa	V.Abs.	Tasa	V.Abs.	Tasa	V.Abs.	Tasa	V.Abs.	Tasa	V.Abs.	Tasa
Hechos Delictuosos	5.028	1.931,00	5.149	1.930,00	5.376	1.966,00	6.301	2.249,00	6.906	2.344,22	8.306	2.759,71
Contra las personas	1.810	695,00	1.828	685,00	1.574	576,00	1.774	633,00	2.138	725,74	2.100	697,73
Contra la propiedad	2.868	1.102,00	2.743	1.028,00	2.961	1.083,00	3.647	1.302,00	3.933	1.335,04	5.181	1.721,41
Homicidios Dolosos	22	8,45	20	7,49	19	6,95	10	3,57	8	2,72	4	1,33

Delito	Año 2003		Año 2004		Año 2005		Año 2006		Año 2007		A partir del año 2001, las tasas se calcularon sobre la base del censo 2001 y las proyecciones realizadas por el Indec.
	V.Abs.	Tasa	V.Abs.	Tasa	V.Abs.	Tasa	V.Abs.	Tasa	V.Abs.	Tasa	
Hechos Delictuosos	9.032	2.938,28	9.370	2.984,86	8.619	2.688,38	7.646	2.335,48	6.440	1.926,79	
Contra las personas	2.288	744,33	2.246	715,47	2.291	714,59	2.186	667,72	2.073	620,22	
Contra la propiedad	5.560	1.808,77	5.701	1.816,08	5.149	1.606,04	4.465	1.363,84	3.469	1.037,89	
Homicidios Dolosos	8	2,60	6	1,91	9	2,81	12	3,67	5	1,50	



Provincia de La Rioja - Año 2007

**CANTIDAD DE SENTENCIAS CONDENATORIAS\*: 17**

**DISTRIBUCIÓN DE HECHOS DELICTIVOS Y SENTENCIAS CONDENATORIAS**  
**POR TIPO DE DELITO**

Tipo de Delito	Año 2007		
	Cantidad de hechos delictivos	**Sentencias Condenatorias según delito	PORCENTAJE
<i>Homicidios Dolosos</i>	5	4	80,00%
Total de Delitos contra las personas	2.073	6	0,29%
<i>Robos</i>	1.128	5	0,44%
Total de Delitos contra la Propiedad	3.469	6	0,17%
Delitos contra el Honor	0	0	
Delitos contra la Integridad sexual	78	3	3,85%
Delitos contra el Estado Civil	0	0	
Delitos contra la Libertad	514	0	0,00%
Delitos contra la Seguridad Pública	26	0	0,00%
Delitos contra el Orden Público	1	0	0,00%
Delitos contra la Seguridad de la Nación	33	0	0,00%
Delitos contra los Poderes Públicos	0	0	
Delitos contra la Administración Pública	6	1	16,67%
Delitos contra la Fe Pública	26	0	0,00%
Delitos previstos en Leyes Especiales	194	0	0,00%
Delitos previstos en Ley 23.737	20	2	10,00%

\* Los datos referidos a sentencias condenatorias en sede penal son suministrados por el Registro Nacional de Reincidencia y Estadística Criminal. No se incluyen las absoluciones.

\*\* El total de esta columna no coincide con el total de sentencias condenatorias debido a que estas pueden incluir más de un delito.