

**SISTEMA NACIONAL DE INFORMACIÓN CRIMINAL**

**AÑO 2005**

**Informe provincia de: LA RIOJA**

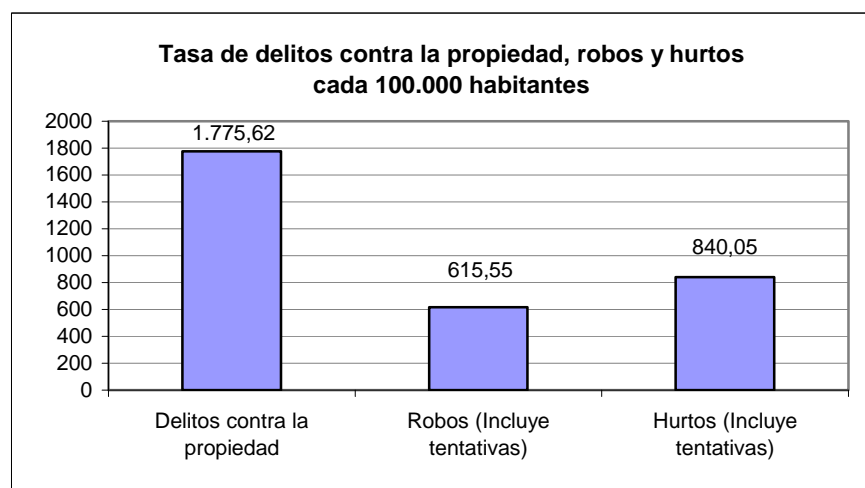
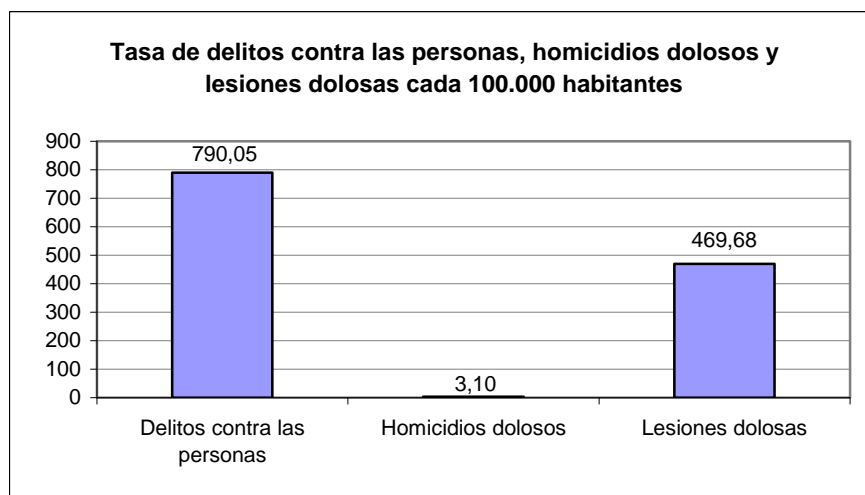
**Fuente: Dirección Nacional de Política Criminal - Ministerio de Justicia y DD. HH.**

HECHOS DELICTIVOS REGISTRADOS		LA RIOJA	
TOTAL AÑO 2005			
Tipo de Delito	Total de hechos	Tasa cada 100.000 hab.	
<b>DELITOS CONTRA LAS PERSONAS</b>			
Homicidios dolosos	9	3,10	
Homicidios dolosos en grado de tentativa	6	2,07	
Homicidios culposos en accidentes de tránsito	38	13,10	
Homicidios culposos por otros hechos	0	0,00	
Lesiones dolosas	1.362	469,68	
Lesiones culposas en accidentes de tránsito	835	287,95	
Lesiones culposas por otros hechos	2	0,69	
Otros delitos contra las personas	39	13,45	
<b>Total de delitos contra las personas</b>	<b>2.291</b>	<b>790,05</b>	
<b>DELITOS CONTRA LA INTEGRIDAD SEXUAL Y EL HONOR</b>			
Delitos contra el honor	0	0,00	
Violaciones	17	5,86	
Otros delitos contra la integridad sexual	109	37,59	
<b>Total de delitos contra la integridad sexual y el honor</b>	<b>126</b>	<b>43,45</b>	
<b>DELITOS CONTRA LA LIBERTAD</b>			
Amenazas	563	194,15	
Otros delitos contra la libertad	65	22,42	
<b>Total de delitos contra la libertad</b>	<b>628</b>	<b>216,56</b>	
<b>DELITOS CONTRA LA PROPIEDAD</b>			
Robos y tentativas de robo (excluye los agravados por el resultado de lesiones y/o muertes)	1.784	615,21	
Robos agravados y tentativas de robo agravado por el resultado de lesiones y/o muerte.	1	0,34	
Hurtos y tentativa de hurto.	2.436	840,05	
Otros delitos contra la propiedad	928	320,02	
<b>Total de delitos contra la propiedad</b>	<b>5.149</b>	<b>1.775,62</b>	
<b>DELITOS CONTRA EL ESTADO Y LA COMUNIDAD</b>			
Delitos contra la seguridad pública	15	5,17	
Delitos contra el orden público	8	2,76	
Delitos contra la seguridad de la nación	0	0,00	
Delitos contra los poderes públicos y el orden constitucional	0	0,00	
Delitos contra la administración pública	18	6,21	
Delitos contra la fe pública	260	89,66	
<b>Total de delitos contra el estado y la comunidad</b>	<b>301</b>	<b>103,80</b>	
<b>DELITOS CONTRA EL ESTADO CIVIL</b>			
<b>LEY 23.737 (estupefacientes)</b>	<b>2</b>	<b>0,69</b>	
<b>OTROS DELITOS PREVISTOS EN LEYES ESPECIALES</b>	<b>116</b>	<b>40,00</b>	
<b>TOTAL DE HECHOS DELICTIVOS</b>	<b>8.619</b>	<b>2.972,24</b>	

# LA RIOJA

## TASAS DE HECHOS DELICTIVOS, DELITOS CONTRA LAS PERSONAS, HOMICIDIOS DOLOSOS Y LESIONES DOLOSAS, DELITOS CONTRA LA PROPIEDAD, ROBOS Y HURTOS AÑO 2005

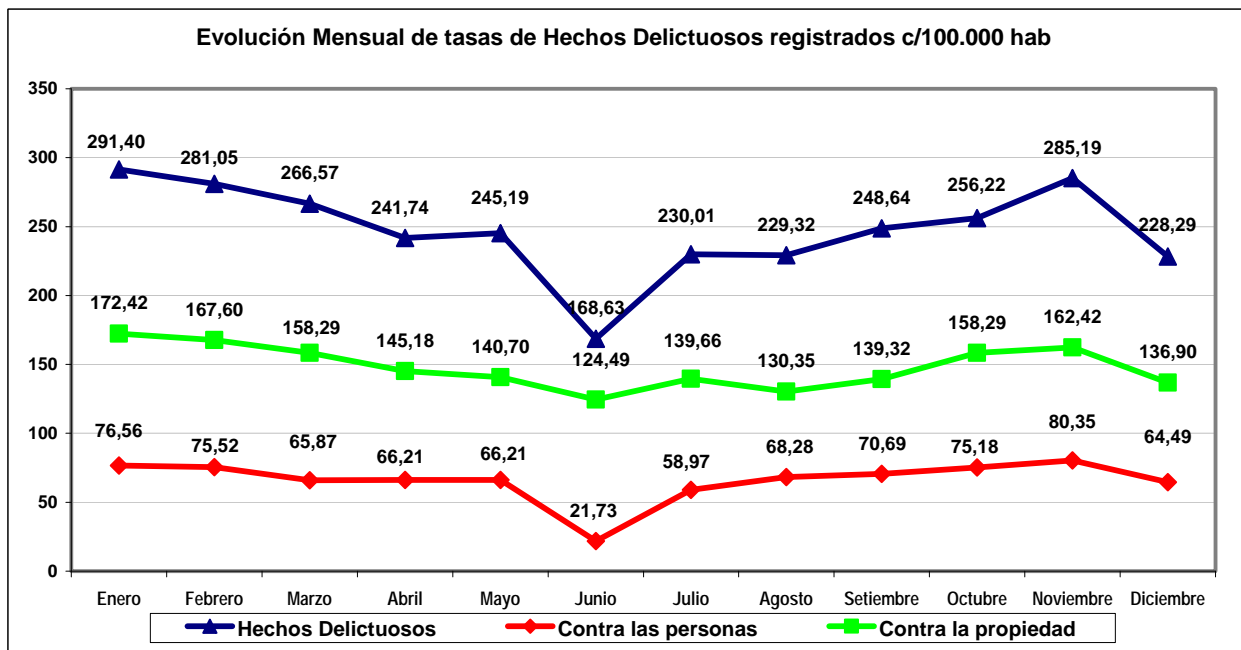
TIPO DE DELITO	CANTIDAD	TASA CADA 100.000 HAB.
<b>Total de Hechos Delictivos</b>	<b>8.619</b>	<b>2.972,24</b>
<i>Delitos contra las personas</i>	2.291	790,05
Homicidios dolosos	9	3,10
Lesiones dolosas	1.362	469,68
<i>Delitos contra la propiedad</i>	5.149	1.775,62
Robos (Incluye tentativas)	1.785	615,55
Hurtos (Incluye tentativas)	2.436	840,05



## LA RIOJA

Evolución mensual de Hechos Delictuosos registrados - Año 2005												
Delito	Enero		Febrero		Marzo		Abril		Mayo		Junio	
	V.Abs.	Tasa	V.Abs.	Tasa	V.Abs.	Tasa	V.Abs.	Tasa	V.Abs.	Tasa	V.Abs.	Tasa
Hechos Delictuosos	845	291,40	815	281,05	773	266,57	701	241,74	711	245,19	489	168,63
<i>Contra las personas</i>	222	76,56	219	75,52	191	65,87	192	66,21	192	66,21	63	21,73
Homicidios Dolosos	1	0,34	1	0,34	0	0,00	0	0,00	0	0,00	3	1,03
Lesiones Dolosas	139	47,93	146	50,35	131	45,18	115	39,66	122	42,07	53	18,28
<i>Contra la propiedad</i>	500	172,42	486	167,60	459	158,29	421	145,18	408	140,70	361	124,49
Robos (con tentativa)	184	63,45	168	57,93	144	49,66	160	55,18	156	53,80	142	48,97
Hurtos (con tentativa)	236	81,38	237	81,73	235	81,04	209	72,07	183	63,11	152	52,42

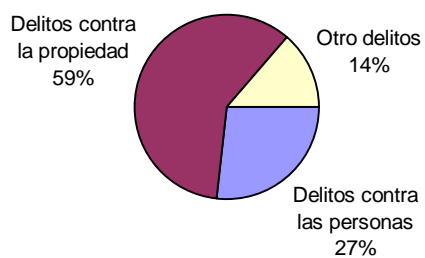
Delito	Julio		Agosto		Setiembre		Octubre		Noviembre		Diciembre	
	V.Abs.	Tasa	V.Abs.	Tasa	V.Abs.	Tasa	V.Abs.	Tasa	V.Abs.	Tasa	V.Abs.	Tasa
Hechos Delictuosos	667	230,01	665	229,32	721	248,64	743	256,22	827	285,19	662	228,29
<i>Contra las personas</i>	171	58,97	198	68,28	205	70,69	218	75,18	233	80,35	187	64,49
Homicidios Dolosos	1	0,34	0	0,00	1	0,34	0	0,00	2	0,69	0	0,00
Lesiones Dolosas	81	27,93	114	39,31	102	35,17	121	41,73	130	44,83	108	37,24
<i>Contra la propiedad</i>	405	139,66	378	130,35	404	139,32	459	158,29	471	162,42	397	136,90
Robos (con tentativa)	142	48,97	111	38,28	125	43,11	160	55,18	152	52,42	141	48,62
Hurtos (con tentativa)	196	67,59	179	61,73	191	65,87	213	73,45	220	75,87	185	63,80



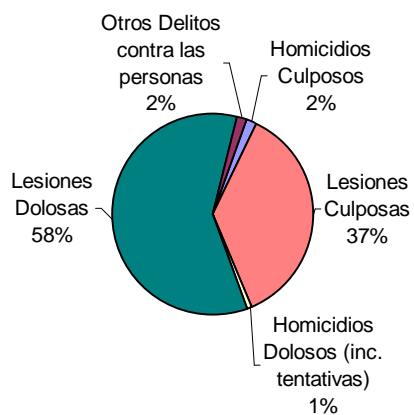
# LA RIOJA

## Año 2005

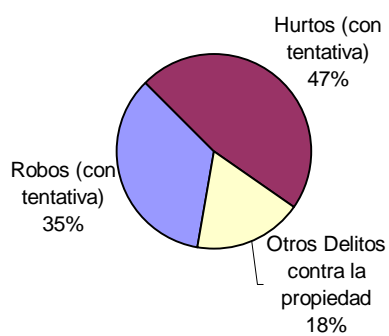
### Distribución de hechos delictivos registrados



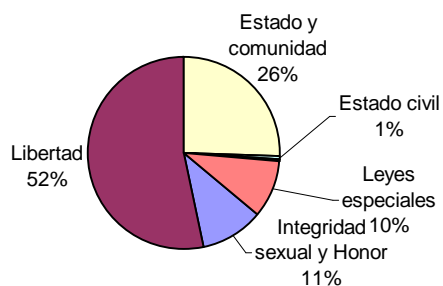
### Distribución de delitos contra las personas



### Distribución de delitos contra la propiedad



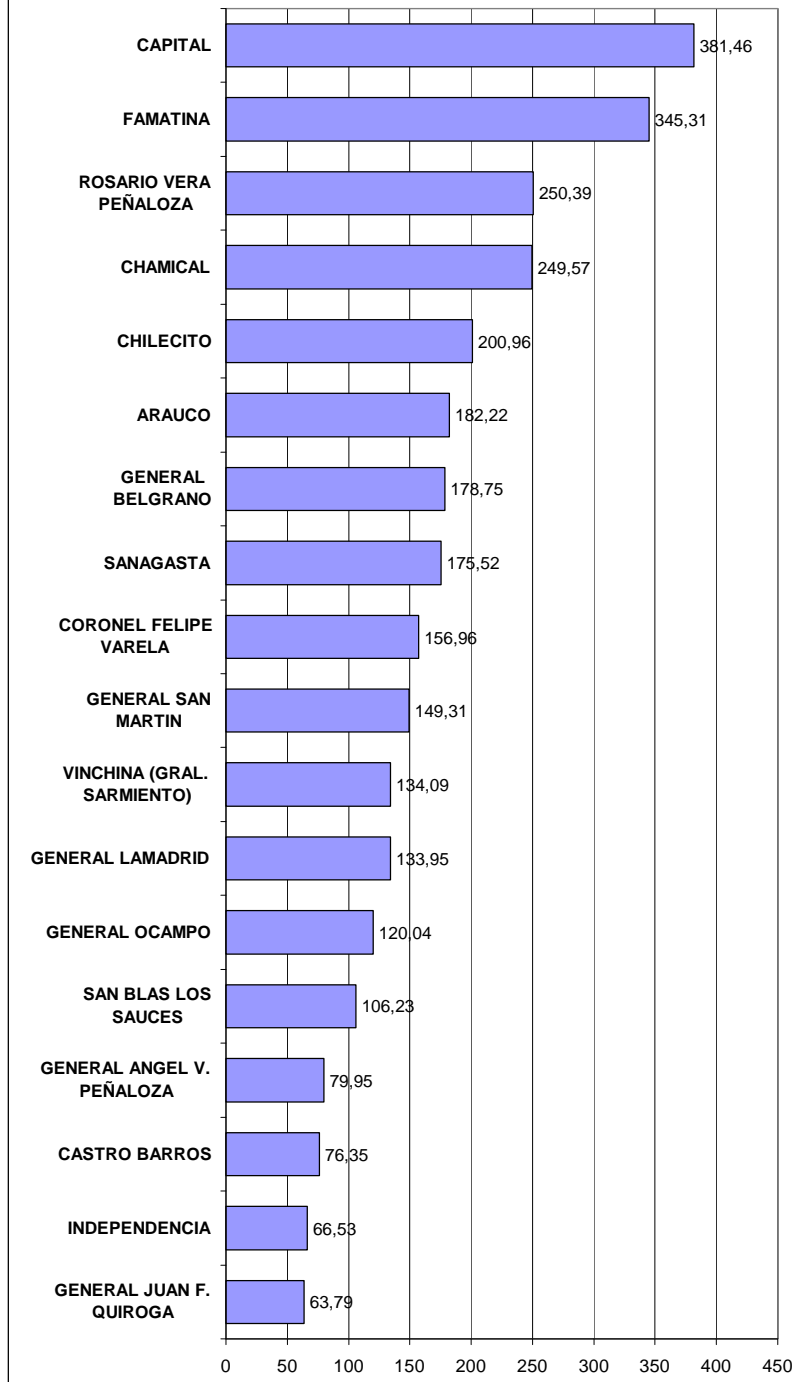
### Distribución de otros hechos delictivos registrados



Delitos contra las Personas, contra la Integridad Sexual y el Honor HECHOS Y VICTIMAS		LA RIOJA							
AÑO 2005									
Tipo de Delito	HECHOS		VICTIMAS						
	Total de Hechos	Tasa de Hechos c/100.000 hab.	Masculino	Tasa de Víctimas Masculinas c/100.000 hab.	Femenino	Tasa de Víctimas Femeninas c/100.000 hab.	No Consta	Total Víctimas	Tasa del total de Víctimas c/100.000 hab.
<b>DELITOS CONTRA LAS PERSONAS</b>									
Homicidios dolosos	9	3,10	8	5,52	1	0,69	0	9	3,10
Homicidios dolosos en grado de tentativa	6	2,07	6	4,14	0	0,00	0	6	2,07
Homicidios culposos en accidentes de tránsito	38	13,10	37	25,54	7	4,82	0	44	15,17
Homicidios culposos por otros hechos	0	0,00	0	0,00	0	0,00	0	0	0,00
Lesiones dolosas	1.362	469,68	597	412,03	769	530,02	0	1.366	471,06
Lesiones culposas en accidentes de tránsito	835	287,95	754	520,38	504	347,37	4	1.262	435,20
Lesiones culposas por otros hechos	2	0,69	3	2,07	0	0,00	0	3	1,03
Otros delitos contra las personas	39	13,45	19	13,11	15	10,34	0	34	11,72
<b>Total de delitos contra las personas</b>	<b>2.291</b>	<b>790,05</b>	<b>1.424</b>	<b>982,79</b>	<b>1.296</b>	<b>893,24</b>	<b>4</b>	<b>2.724</b>	<b>939,37</b>
<b>DELITOS CONTRA LA INTEGRIDAD SEXUAL Y EL HONOR</b>									
Delitos contra el honor	0	0,00	0	0,00	0	0,00	0	0	0,00
Violaciones	17	5,86	2	1,38	12	8,27	0	14	4,83
Otros delitos contra la integridad sexual	109	37,59	19	13,11	85	58,58	0	104	35,86
<b>Total de delitos contra la integridad sexual y el honor</b>	<b>126</b>	<b>43,45</b>	<b>21</b>	<b>14,49</b>	<b>97</b>	<b>66,86</b>	<b>0</b>	<b>118</b>	<b>40,69</b>
<b>TOTALES</b>	<b>2.417</b>	<b>833,50</b>	<b>1.445</b>	<b>997,28</b>	<b>1.393</b>	<b>960,10</b>	<b>4</b>	<b>2.842</b>	<b>980,06</b>



### Tasas de Hechos Delictivos registrados cada 10.000 hab. por Departamento



## PLANILLA DE FRECUENCIAS SNIC POR DEPARTAMENTOS

DELITOS	FRECUENCIA	TASA C/10000 Hab.
<b>ARAUCO</b>		
<b>DELITOS CONTRA LAS PERSONAS</b>		
Homicidios Dolosos	1	0,73
Homicidios dolosos en grado de tentativa	0	0,00
Homicidios culposos en accidentes de tránsito	4	2,92
Homicidios culposos por otros hechos	0	0,00
Lesiones dolosas	47	34,26
Lesiones culposas en accidentes de tránsito	16	11,66
Lesiones culposas por otros hechos	0	0,00
Otros delitos contra las personas	2	1,46
<b>Total de delitos contra las personas</b>	<b>70</b>	<b>51,02</b>
<b>DELITOS CONTRA LA INTEGRIDAD SEXUAL Y EL HONOR</b>		
Delitos contra el honor	0	0,00
Violaciones	3	2,19
Otros delitos contra la integridad sexual	3	2,19
<b>Total de delitos contra la integridad sexual y el honor</b>	<b>6</b>	<b>4,37</b>
<b>DELITOS CONTRA LA LIBERTAD</b>		
Amenazas	11	8,02
Otros delitos contra la libertad	3	2,19
<b>Total de delitos contra la libertad</b>	<b>14</b>	<b>10,20</b>
<b>DELITOS CONTRA LA PROPIEDAD</b>		
Robos y tentativas de robo (ex. los agrav. por el res. de lesiones y/o muertes)	44	32,07
Robos agrav. y tentativas de robo agrav. por el res. de lesiones y/o muerte.	0	0,00
Hurtos y tentativa de hurto.	95	69,24
Otros delitos contra la propiedad	15	10,93
<b>Total de delitos contra la propiedad</b>	<b>154</b>	<b>112,24</b>
<b>DELITOS CONTRA EL ESTADO Y LA COMUNIDAD</b>		
Delitos contra la seguridad pública	0	0,00
Delitos contra el orden público	0	0,00
Delitos contra la seguridad de la nación	0	0,00
Delitos contra los poderes públicos y el orden constitucional	0	0,00
Delitos contra la administración pública	0	0,00
Delitos contra la fe pública	0	0,00
<b>Total de delitos contra el estado y la comunidad</b>	<b>0</b>	<b>0,00</b>
<b>DELITOS CONTRA EL ESTADO CIVIL</b>		
<b>LEY 23.737 (estupefacientes)</b>	<b>0</b>	<b>0,00</b>
<b>OTROS DELITOS PREVISTOS EN LEYES ESPECIALES</b>	<b>6</b>	<b>4,37</b>
<b>TOTAL DE HECHOS DELICTIVOS</b>	<b>250</b>	<b>182,22</b>
<b>CAPITAL</b>		
<b>DELITOS CONTRA LAS PERSONAS</b>		
Homicidios Dolosos	3	0,20
Homicidios dolosos en grado de tentativa	4	0,27
Homicidios culposos en accidentes de tránsito	16	1,09
Homicidios culposos por otros hechos	0	0,00
Lesiones dolosas	858	58,60
Lesiones culposas en accidentes de tránsito	671	45,83
Lesiones culposas por otros hechos	0	0,00
Otros delitos contra las personas	20	1,37
<b>Total de delitos contra las personas</b>	<b>1.572</b>	<b>107,37</b>
<b>DELITOS CONTRA LA INTEGRIDAD SEXUAL Y EL HONOR</b>		
Delitos contra el honor	0	0,00
Violaciones	12	0,82
Otros delitos contra la integridad sexual	63	4,30
<b>Total de delitos contra la integridad sexual y el honor</b>	<b>75</b>	<b>5,12</b>
<b>DELITOS CONTRA LA LIBERTAD</b>		
Amenazas	353	24,11
Otros delitos contra la libertad	32	2,19
<b>Total de delitos contra la libertad</b>	<b>385</b>	<b>26,30</b>
<b>DELITOS CONTRA LA PROPIEDAD</b>		
Robos y tentativas de robo (ex. los agrav. por el res. de lesiones y/o muertes)	1.369	93,50
Robos agrav. y tentativas de robo agrav. por el res. de lesiones y/o muerte.	0	0,00
Hurtos y tentativa de hurto.	1.663	113,58
Otros delitos contra la propiedad	489	33,40
<b>Total de delitos contra la propiedad</b>	<b>3.521</b>	<b>240,49</b>
<b>DELITOS CONTRA EL ESTADO Y LA COMUNIDAD</b>		
Delitos contra la seguridad pública	4	0,27
Delitos contra el orden público	7	0,48
Delitos contra la seguridad de la nación	0	0,00
Delitos contra los poderes públicos y el orden constitucional	0	0,00
Delitos contra la administración pública	10	0,68
Delitos contra la fe pública	5	0,34
<b>Total de delitos contra el estado y la comunidad</b>	<b>26</b>	<b>1,78</b>
<b>DELITOS CONTRA EL ESTADO CIVIL</b>		
<b>LEY 23.737 (estupefacientes)</b>	<b>0</b>	<b>0,00</b>
<b>OTROS DELITOS PREVISTOS EN LEYES ESPECIALES</b>	<b>6</b>	<b>0,41</b>
<b>TOTAL DE HECHOS DELICTIVOS</b>	<b>5.585</b>	<b>381,46</b>



DELITOS	FRECUENCIA	TASA C/10000 Hab.
<b>CASTRO BARROS</b>		
<b>DELITOS CONTRA LAS PERSONAS</b>		
Homicidios Dolosos	0	0,00
Homicidios dolosos en grado de tentativa	0	0,00
Homicidios culposos en accidentes de tránsito	1	2,31
Homicidios culposos por otros hechos	0	0,00
Lesiones dolosas	7	16,20
Lesiones culposas en accidentes de tránsito	2	4,63
Lesiones culposas por otros hechos	0	0,00
Otros delitos contra las personas	0	0,00
<b>Total de delitos contra las personas</b>	<b>10</b>	<b>23,14</b>
<b>DELITOS CONTRA LA INTEGRIDAD SEXUAL Y EL HONOR</b>		
Delitos contra el honor	0	0,00
Violaciones	0	0,00
Otros delitos contra la integridad sexual	1	2,31
<b>Total de delitos contra la integridad sexual y el honor</b>	<b>1</b>	<b>2,31</b>
<b>DELITOS CONTRA LA LIBERTAD</b>		
Amenazas	6	13,88
Otros delitos contra la libertad	0	0,00
<b>Total de delitos contra la libertad</b>	<b>6</b>	<b>13,88</b>
<b>DELITOS CONTRA LA PROPIEDAD</b>		
Robos y tentativas de robo (ex. los agrav. por el res. de lesiones y/o muertes)	7	16,20
Robos agrav. y tentativas de robo agrav. por el res. de lesiones y/o muerte.	0	0,00
Hurtos y tentativa de hurto.	6	13,88
Otros delitos contra la propiedad	3	6,94
<b>Total de delitos contra la propiedad</b>	<b>16</b>	<b>37,02</b>
<b>DELITOS CONTRA EL ESTADO Y LA COMUNIDAD</b>		
Delitos contra la seguridad pública	0	0,00
Delitos contra el orden público	0	0,00
Delitos contra la seguridad de la nación	0	0,00
Delitos contra los poderes públicos y el orden constitucional	0	0,00
Delitos contra la administración pública	0	0,00
Delitos contra la fe pública	0	0,00
<b>Total de delitos contra el estado y la comunidad</b>	<b>0</b>	<b>0,00</b>
<b>DELITOS CONTRA EL ESTADO CIVIL</b>		
LEY 23.737 (estupefacientes)	0	0,00
<b>OTROS DELITOS PREVISTOS EN LEYES ESPECIALES</b>	<b>0</b>	<b>0,00</b>
<b>TOTAL DE HECHOS DELICTUOSOS</b>	<b>33</b>	<b>76,35</b>
<b>CORONEL FELIPE VARELA</b>		
<b>DELITOS CONTRA LAS PERSONAS</b>		
Homicidios Dolosos	0	0,00
Homicidios dolosos en grado de tentativa	1	1,01
Homicidios culposos en accidentes de tránsito	1	1,01
Homicidios culposos por otros hechos	0	0,00
Lesiones dolosas	25	25,15
Lesiones culposas en accidentes de tránsito	8	8,05
Lesiones culposas por otros hechos	0	0,00
Otros delitos contra las personas	1	1,01
<b>Total de delitos contra las personas</b>	<b>36</b>	<b>36,22</b>
<b>DELITOS CONTRA LA INTEGRIDAD SEXUAL Y EL HONOR</b>		
Delitos contra el honor	0	0,00
Violaciones	0	0,00
Otros delitos contra la integridad sexual	1	1,01
<b>Total de delitos contra la integridad sexual y el honor</b>	<b>1</b>	<b>1,01</b>
<b>DELITOS CONTRA LA LIBERTAD</b>		
Amenazas	3	3,02
Otros delitos contra la libertad	4	4,02
<b>Total de delitos contra la libertad</b>	<b>7</b>	<b>7,04</b>
<b>DELITOS CONTRA LA PROPIEDAD</b>		
Robos y tentativas de robo (ex. los agrav. por el res. de lesiones y/o muertes)	8	8,05
Robos agrav. y tentativas de robo agrav. por el res. de lesiones y/o muerte.	0	0,00
Hurtos y tentativa de hurto.	65	65,40
Otros delitos contra la propiedad	33	33,20
<b>Total de delitos contra la propiedad</b>	<b>106</b>	<b>106,65</b>
<b>DELITOS CONTRA EL ESTADO Y LA COMUNIDAD</b>		
Delitos contra la seguridad pública	0	0,00
Delitos contra el orden público	0	0,00
Delitos contra la seguridad de la nación	0	0,00
Delitos contra los poderes públicos y el orden constitucional	0	0,00
Delitos contra la administración pública	0	0,00
Delitos contra la fe pública	0	0,00
<b>Total de delitos contra el estado y la comunidad</b>	<b>0</b>	<b>0,00</b>
<b>DELITOS CONTRA EL ESTADO CIVIL</b>		
LEY 23.737 (estupefacientes)	0	0,00
<b>OTROS DELITOS PREVISTOS EN LEYES ESPECIALES</b>	<b>6</b>	<b>6,04</b>
<b>TOTAL DE HECHOS DELICTUOSOS</b>	<b>156</b>	<b>156,96</b>

DELITOS	FRECUENCIA	TASA C/10000 Hab.
<b>CHAMICAL</b>		
<b>DELITOS CONTRA LAS PERSONAS</b>		
Homicidios Dolosos	0	0,00
Homicidios dolosos en grado de tentativa	0	0,00
Homicidios culposos en accidentes de tránsito	3	2,24
Homicidios culposos por otros hechos	0	0,00
Lesiones dolosas	61	45,58
Lesiones culposas en accidentes de tránsito	10	7,47
Lesiones culposas por otros hechos	0	0,00
Otros delitos contra las personas	4	2,99
<b>Total de delitos contra las personas</b>	<b>78</b>	<b>58,28</b>
<b>DELITOS CONTRA LA INTEGRIDAD SEXUAL Y EL HONOR</b>		
Delitos contra el honor	0	0,00
Violaciones	0	0,00
Otros delitos contra la integridad sexual	3	2,24
<b>Total de delitos contra la integridad sexual y el honor</b>	<b>3</b>	<b>2,24</b>
<b>DELITOS CONTRA LA LIBERTAD</b>		
Amenazas	31	23,16
Otros delitos contra la libertad	2	1,49
<b>Total de delitos contra la libertad</b>	<b>33</b>	<b>24,66</b>
<b>DELITOS CONTRA LA PROPIEDAD</b>		
Robos y tentativas de robo (ex. los agrav. por el res. de lesiones y/o muertes)	27	20,17
Robos agrav. y tentativas de robo agrav. por el res. de lesiones y/o muerte.	0	0,00
Hurtos y tentativa de hurto.	118	88,17
Otros delitos contra la propiedad	67	50,06
<b>Total de delitos contra la propiedad</b>	<b>212</b>	<b>158,41</b>
<b>DELITOS CONTRA EL ESTADO Y LA COMUNIDAD</b>		
Delitos contra la seguridad pública	0	0,00
Delitos contra el orden público	0	0,00
Delitos contra la seguridad de la nación	0	0,00
Delitos contra los poderes públicos y el orden constitucional	0	0,00
Delitos contra la administración pública	3	2,24
Delitos contra la fe pública	1	0,75
<b>Total de delitos contra el estado y la comunidad</b>	<b>4</b>	<b>2,99</b>
<b>DELITOS CONTRA EL ESTADO CIVIL</b>		
LEY 23.737 (estupefacientes)	0	0,00
<b>OTROS DELITOS PREVISTOS EN LEYES ESPECIALES</b>	<b>4</b>	<b>2,99</b>
<b>TOTAL DE HECHOS DELICTIVOS</b>	<b>334</b>	<b>249,57</b>
<b>CHILECITO</b>		
<b>DELITOS CONTRA LAS PERSONAS</b>		
Homicidios Dolosos	0	0,00
Homicidios dolosos en grado de tentativa	1	0,24
Homicidios culposos en accidentes de tránsito	3	0,71
Homicidios culposos por otros hechos	0	0,00
Lesiones dolosas	220	52,07
Lesiones culposas en accidentes de tránsito	75	17,75
Lesiones culposas por otros hechos	0	0,00
Otros delitos contra las personas	3	0,71
<b>Total de delitos contra las personas</b>	<b>302</b>	<b>71,48</b>
<b>DELITOS CONTRA LA INTEGRIDAD SEXUAL Y EL HONOR</b>		
Delitos contra el honor	0	0,00
Violaciones	1	0,24
Otros delitos contra la integridad sexual	16	3,79
<b>Total de delitos contra la integridad sexual y el honor</b>	<b>17</b>	<b>4,02</b>
<b>DELITOS CONTRA LA LIBERTAD</b>		
Amenazas	78	18,46
Otros delitos contra la libertad	15	3,55
<b>Total de delitos contra la libertad</b>	<b>93</b>	<b>22,01</b>
<b>DELITOS CONTRA LA PROPIEDAD</b>		
Robos y tentativas de robo (ex. los agrav. por el res. de lesiones y/o muertes)	177	41,90
Robos agrav. y tentativas de robo agrav. por el res. de lesiones y/o muerte.	1	0,24
Hurtos y tentativa de hurto.	166	39,29
Otros delitos contra la propiedad	85	20,12
<b>Total de delitos contra la propiedad</b>	<b>429</b>	<b>101,54</b>
<b>DELITOS CONTRA EL ESTADO Y LA COMUNIDAD</b>		
Delitos contra la seguridad pública	0	0,00
Delitos contra el orden público	0	0,00
Delitos contra la seguridad de la nación	0	0,00
Delitos contra los poderes públicos y el orden constitucional	0	0,00
Delitos contra la administración pública	2	0,47
Delitos contra la fe pública	0	0,00
<b>Total de delitos contra el estado y la comunidad</b>	<b>2</b>	<b>0,47</b>
<b>DELITOS CONTRA EL ESTADO CIVIL</b>		
LEY 23.737 (estupefacientes)	0	0,00
<b>OTROS DELITOS PREVISTOS EN LEYES ESPECIALES</b>	<b>6</b>	<b>1,42</b>
<b>TOTAL DE HECHOS DELICTIVOS</b>	<b>849</b>	<b>200,96</b>

DELITOS	FRECUENCIA	TASA C/10000 Hab.
<b>FAMATINA</b>		
<b>DELITOS CONTRA LAS PERSONAS</b>		
Homicidios Dolosos	0	0,00
Homicidios dolosos en grado de tentativa	0	0,00
Homicidios culposos en accidentes de tránsito	0	0,00
Homicidios culposos por otros hechos	0	0,00
Lesiones dolosas	33	51,80
Lesiones culposas en accidentes de tránsito	6	9,42
Lesiones culposas por otros hechos	0	0,00
Otros delitos contra las personas	1	1,57
<b>Total de delitos contra las personas</b>	<b>40</b>	<b>62,78</b>
<b>DELITOS CONTRA LA INTEGRIDAD SEXUAL Y EL HONOR</b>		
Delitos contra el honor	0	0,00
Violaciones	0	0,00
Otros delitos contra la integridad sexual	5	7,85
<b>Total de delitos contra la integridad sexual y el honor</b>	<b>5</b>	<b>7,85</b>
<b>DELITOS CONTRA LA LIBERTAD</b>		
Amenazas	19	29,82
Otros delitos contra la libertad	0	0,00
<b>Total de delitos contra la libertad</b>	<b>19</b>	<b>29,82</b>
<b>DELITOS CONTRA LA PROPIEDAD</b>		
Robos y tentativas de robo (ex. los agrav. por el res. de lesiones y/o muertes)	29	45,52
Robos agrav. y tentativas de robo agrav. por el res. de lesiones y/o muerte.	0	0,00
Hurtos y tentativa de hurto.	54	84,76
Otros delitos contra la propiedad	50	78,48
<b>Total de delitos contra la propiedad</b>	<b>133</b>	<b>208,76</b>
<b>DELITOS CONTRA EL ESTADO Y LA COMUNIDAD</b>		
Delitos contra la seguridad pública	10	15,70
Delitos contra el orden público	0	0,00
Delitos contra la seguridad de la nación	0	0,00
Delitos contra los poderes públicos y el orden constitucional	0	0,00
Delitos contra la administración pública	0	0,00
Delitos contra la fe pública	0	0,00
<b>Total de delitos contra el estado y la comunidad</b>	<b>10</b>	<b>15,70</b>
<b>DELITOS CONTRA EL ESTADO CIVIL</b>		
LEY 23.737 (estupefacientes)	0	0,00
<b>OTROS DELITOS PREVISTOS EN LEYES ESPECIALES</b>	<b>13</b>	<b>20,40</b>
<b>TOTAL DE HECHOS DELICTUOSOS</b>	<b>220</b>	<b>345,31</b>
<b>GENERAL ANGEL V. PEÑALOZA</b>		
<b>DELITOS CONTRA LAS PERSONAS</b>		
Homicidios Dolosos	2	6,40
Homicidios dolosos en grado de tentativa	0	0,00
Homicidios culposos en accidentes de tránsito	1	3,20
Homicidios culposos por otros hechos	0	0,00
Lesiones dolosas	5	15,99
Lesiones culposas en accidentes de tránsito	3	9,59
Lesiones culposas por otros hechos	0	0,00
Otros delitos contra las personas	0	0,00
<b>Total de delitos contra las personas</b>	<b>11</b>	<b>35,18</b>
<b>DELITOS CONTRA LA INTEGRIDAD SEXUAL Y EL HONOR</b>		
Delitos contra el honor	0	0,00
Violaciones	0	0,00
Otros delitos contra la integridad sexual	1	3,20
<b>Total de delitos contra la integridad sexual y el honor</b>	<b>1</b>	<b>3,20</b>
<b>DELITOS CONTRA LA LIBERTAD</b>		
Amenazas	0	0,00
Otros delitos contra la libertad	0	0,00
<b>Total de delitos contra la libertad</b>	<b>0</b>	<b>0,00</b>
<b>DELITOS CONTRA LA PROPIEDAD</b>		
Robos y tentativas de robo (ex. los agrav. por el res. de lesiones y/o muertes)	2	6,40
Robos agrav. y tentativas de robo agrav. por el res. de lesiones y/o muerte.	0	0,00
Hurtos y tentativa de hurto.	4	12,79
Otros delitos contra la propiedad	7	22,39
<b>Total de delitos contra la propiedad</b>	<b>13</b>	<b>41,57</b>
<b>DELITOS CONTRA EL ESTADO Y LA COMUNIDAD</b>		
Delitos contra la seguridad pública	0	0,00
Delitos contra el orden público	0	0,00
Delitos contra la seguridad de la nación	0	0,00
Delitos contra los poderes públicos y el orden constitucional	0	0,00
Delitos contra la administración pública	0	0,00
Delitos contra la fe pública	0	0,00
<b>Total de delitos contra el estado y la comunidad</b>	<b>0</b>	<b>0,00</b>
<b>DELITOS CONTRA EL ESTADO CIVIL</b>		
LEY 23.737 (estupefacientes)	0	0,00
<b>OTROS DELITOS PREVISTOS EN LEYES ESPECIALES</b>	<b>0</b>	<b>0,00</b>
<b>TOTAL DE HECHOS DELICTUOSOS</b>	<b>25</b>	<b>79,95</b>

DELITOS	FRECUENCIA	TASA C/10000 Hab.
<b>GENERAL BELGRANO</b>		
<b>DELITOS CONTRA LAS PERSONAS</b>		
Homicidios Dolosos	0	0,00
Homicidios dolosos en grado de tentativa	0	0,00
Homicidios culposos en accidentes de tránsito	3	4,19
Homicidios culposos por otros hechos	0	0,00
Lesiones dolosas	28	39,10
Lesiones culposas en accidentes de tránsito	10	13,96
Lesiones culposas por otros hechos	0	0,00
Otros delitos contra las personas	0	0,00
<b>Total de delitos contra las personas</b>	<b>41</b>	<b>57,25</b>
<b>DELITOS CONTRA LA INTEGRIDAD SEXUAL Y EL HONOR</b>		
Delitos contra el honor	0	0,00
Violaciones	0	0,00
Otros delitos contra la integridad sexual	1	1,40
<b>Total de delitos contra la integridad sexual y el honor</b>	<b>1</b>	<b>1,40</b>
<b>DELITOS CONTRA LA LIBERTAD</b>		
Amenazas	9	12,57
Otros delitos contra la libertad	0	0,00
<b>Total de delitos contra la libertad</b>	<b>9</b>	<b>12,57</b>
<b>DELITOS CONTRA LA PROPIEDAD</b>		
Robos y tentativas de robo (ex. los agrav. por el res. de lesiones y/o muertes)	9	12,57
Robos agrav. y tentativas de robo agrav. por el res. de lesiones y/o muerte.	0	0,00
Hurtos y tentativa de hurto.	41	57,25
Otros delitos contra la propiedad	25	34,91
<b>Total de delitos contra la propiedad</b>	<b>75</b>	<b>104,73</b>
<b>DELITOS CONTRA EL ESTADO Y LA COMUNIDAD</b>		
Delitos contra la seguridad pública	0	0,00
Delitos contra el orden público	0	0,00
Delitos contra la seguridad de la nación	0	0,00
Delitos contra los poderes públicos y el orden constitucional	0	0,00
Delitos contra la administración pública	1	1,40
Delitos contra la fe pública	0	0,00
<b>Total de delitos contra el estado y la comunidad</b>	<b>1</b>	<b>1,40</b>
<b>DELITOS CONTRA EL ESTADO CIVIL</b>		
LEY 23.737 (estupefacientes)	0	0,00
<b>OTROS DELITOS PREVISTOS EN LEYES ESPECIALES</b>	<b>1</b>	<b>1,40</b>
<b>TOTAL DE HECHOS DELICTUOSOS</b>	<b>128</b>	<b>178,75</b>
<b>GENERAL JUAN F. QUIROGA</b>		
<b>DELITOS CONTRA LAS PERSONAS</b>		
Homicidios Dolosos	1	2,20
Homicidios dolosos en grado de tentativa	0	0,00
Homicidios culposos en accidentes de tránsito	1	2,20
Homicidios culposos por otros hechos	0	0,00
Lesiones dolosas	2	4,40
Lesiones culposas en accidentes de tránsito	8	17,60
Lesiones culposas por otros hechos	0	0,00
Otros delitos contra las personas	0	0,00
<b>Total de delitos contra las personas</b>	<b>12</b>	<b>26,40</b>
<b>DELITOS CONTRA LA INTEGRIDAD SEXUAL Y EL HONOR</b>		
Delitos contra el honor	0	0,00
Violaciones	0	0,00
Otros delitos contra la integridad sexual	4	8,80
<b>Total de delitos contra la integridad sexual y el honor</b>	<b>4</b>	<b>8,80</b>
<b>DELITOS CONTRA LA LIBERTAD</b>		
Amenazas	2	4,40
Otros delitos contra la libertad	0	0,00
<b>Total de delitos contra la libertad</b>	<b>2</b>	<b>4,40</b>
<b>DELITOS CONTRA LA PROPIEDAD</b>		
Robos y tentativas de robo (ex. los agrav. por el res. de lesiones y/o muertes)	0	0,00
Robos agrav. y tentativas de robo agrav. por el res. de lesiones y/o muerte.	0	0,00
Hurtos y tentativa de hurto.	6	13,20
Otros delitos contra la propiedad	4	8,80
<b>Total de delitos contra la propiedad</b>	<b>10</b>	<b>22,00</b>
<b>DELITOS CONTRA EL ESTADO Y LA COMUNIDAD</b>		
Delitos contra la seguridad pública	0	0,00
Delitos contra el orden público	0	0,00
Delitos contra la seguridad de la nación	0	0,00
Delitos contra los poderes públicos y el orden constitucional	0	0,00
Delitos contra la administración pública	1	2,20
Delitos contra la fe pública	0	0,00
<b>Total de delitos contra el estado y la comunidad</b>	<b>1</b>	<b>2,20</b>
<b>DELITOS CONTRA EL ESTADO CIVIL</b>		
LEY 23.737 (estupefacientes)	0	0,00
<b>OTROS DELITOS PREVISTOS EN LEYES ESPECIALES</b>	<b>0</b>	<b>0,00</b>
<b>TOTAL DE HECHOS DELICTUOSOS</b>	<b>29</b>	<b>63,79</b>

DELITOS	FRECUENCIA	TASA C/10000 Hab.
<b>GENERAL LAMADRID</b>		
<b>DELITOS CONTRA LAS PERSONAS</b>		
Homicidios Dolosos	0	0,00
Homicidios dolosos en grado de tentativa	0	0,00
Homicidios culposos en accidentes de tránsito	0	0,00
Homicidios culposos por otros hechos	0	0,00
Lesiones dolosas	5	29,12
Lesiones culposas en accidentes de tránsito	0	0,00
Lesiones culposas por otros hechos	0	0,00
Otros delitos contra las personas	0	0,00
<b>Total de delitos contra las personas</b>	<b>5</b>	<b>29,12</b>
<b>DELITOS CONTRA LA INTEGRIDAD SEXUAL Y EL HONOR</b>		
Delitos contra el honor	0	0,00
Violaciones	0	0,00
Otros delitos contra la integridad sexual	1	5,82
<b>Total de delitos contra la integridad sexual y el honor</b>	<b>1</b>	<b>5,82</b>
<b>DELITOS CONTRA LA LIBERTAD</b>		
Amenazas	4	23,30
Otros delitos contra la libertad	1	5,82
<b>Total de delitos contra la libertad</b>	<b>5</b>	<b>29,12</b>
<b>DELITOS CONTRA LA PROPIEDAD</b>		
Robos y tentativas de robo (ex. los agrav. por el res. de lesiones y/o muertes)	3	17,47
Robos agrav. y tentativas de robo agrav. por el res. de lesiones y/o muerte.	0	0,00
Hurtos y tentativa de hurto.	8	46,59
Otros delitos contra la propiedad	0	0,00
<b>Total de delitos contra la propiedad</b>	<b>11</b>	<b>64,07</b>
<b>DELITOS CONTRA EL ESTADO Y LA COMUNIDAD</b>		
Delitos contra la seguridad pública	0	0,00
Delitos contra el orden público	0	0,00
Delitos contra la seguridad de la nación	0	0,00
Delitos contra los poderes públicos y el orden constitucional	0	0,00
Delitos contra la administración pública	0	0,00
Delitos contra la fe pública	0	0,00
<b>Total de delitos contra el estado y la comunidad</b>	<b>0</b>	<b>0,00</b>
<b>DELITOS CONTRA EL ESTADO CIVIL</b>		
LEY 23.737 (estupefacientes)	0	0,00
<b>OTROS DELITOS PREVISTOS EN LEYES ESPECIALES</b>	<b>1</b>	<b>5,82</b>
<b>TOTAL DE HECHOS DELICTIVOS</b>	<b>23</b>	<b>133,95</b>
<b>GENERAL OCAMPO</b>		
<b>DELITOS CONTRA LAS PERSONAS</b>		
Homicidios Dolosos	1	1,36
Homicidios dolosos en grado de tentativa	0	0,00
Homicidios culposos en accidentes de tránsito	2	2,73
Homicidios culposos por otros hechos	0	0,00
Lesiones dolosas	13	17,73
Lesiones culposas en accidentes de tránsito	8	10,91
Lesiones culposas por otros hechos	2	2,73
Otros delitos contra las personas	1	1,36
<b>Total de delitos contra las personas</b>	<b>27</b>	<b>36,83</b>
<b>DELITOS CONTRA LA INTEGRIDAD SEXUAL Y EL HONOR</b>		
Delitos contra el honor	0	0,00
Violaciones	0	0,00
Otros delitos contra la integridad sexual	2	2,73
<b>Total de delitos contra la integridad sexual y el honor</b>	<b>2</b>	<b>2,73</b>
<b>DELITOS CONTRA LA LIBERTAD</b>		
Amenazas	9	12,28
Otros delitos contra la libertad	1	1,36
<b>Total de delitos contra la libertad</b>	<b>10</b>	<b>13,64</b>
<b>DELITOS CONTRA LA PROPIEDAD</b>		
Robos y tentativas de robo (ex. los agrav. por el res. de lesiones y/o muertes)	4	5,46
Robos agrav. y tentativas de robo agrav. por el res. de lesiones y/o muerte.	0	0,00
Hurtos y tentativa de hurto.	22	30,01
Otros delitos contra la propiedad	19	25,92
<b>Total de delitos contra la propiedad</b>	<b>45</b>	<b>61,38</b>
<b>DELITOS CONTRA EL ESTADO Y LA COMUNIDAD</b>		
Delitos contra la seguridad pública	1	1,36
Delitos contra el orden público	0	0,00
Delitos contra la seguridad de la nación	0	0,00
Delitos contra los poderes públicos y el orden constitucional	0	0,00
Delitos contra la administración pública	0	0,00
Delitos contra la fe pública	0	0,00
<b>Total de delitos contra el estado y la comunidad</b>	<b>1</b>	<b>1,36</b>
<b>DELITOS CONTRA EL ESTADO CIVIL</b>		
LEY 23.737 (estupefacientes)	3	4,09
<b>OTROS DELITOS PREVISTOS EN LEYES ESPECIALES</b>	<b>0</b>	<b>0,00</b>
<b>TOTAL DE HECHOS DELICTIVOS</b>	<b>88</b>	<b>120,04</b>

DELITOS	FRECUENCIA	TASA C/10000 Hab.
<b>GENERAL SAN MARTIN</b>		
<b>DELITOS CONTRA LAS PERSONAS</b>		
Homicidios Dolosos	0	0,00
Homicidios dolosos en grado de tentativa	0	0,00
Homicidios culposos en accidentes de tránsito	0	0,00
Homicidios culposos por otros hechos	0	0,00
Lesiones dolosas	3	6,05
Lesiones culposas en accidentes de tránsito	1	2,02
Lesiones culposas por otros hechos	0	0,00
Otros delitos contra las personas	1	2,02
<b>Total de delitos contra las personas</b>	<b>5</b>	<b>10,09</b>
<b>DELITOS CONTRA LA INTEGRIDAD SEXUAL Y EL HONOR</b>		
Delitos contra el honor	0	0,00
Violaciones	0	0,00
Otros delitos contra la integridad sexual	2	4,04
<b>Total de delitos contra la integridad sexual y el honor</b>	<b>2</b>	<b>4,04</b>
<b>DELITOS CONTRA LA LIBERTAD</b>		
Amenazas	2	4,04
Otros delitos contra la libertad	1	2,02
<b>Total de delitos contra la libertad</b>	<b>3</b>	<b>6,05</b>
<b>DELITOS CONTRA LA PROPIEDAD</b>		
Robos y tentativas de robo (ex. los agrav. por el res. de lesiones y/o muertes)	10	20,18
Robos agrav. y tentativas de robo agrav. por el res. de lesiones y/o muerte.	0	0,00
Hurtos y tentativa de hurto.	26	52,46
Otros delitos contra la propiedad	23	46,41
<b>Total de delitos contra la propiedad</b>	<b>59</b>	<b>119,05</b>
<b>DELITOS CONTRA EL ESTADO Y LA COMUNIDAD</b>		
Delitos contra la seguridad pública	0	0,00
Delitos contra el orden público	0	0,00
Delitos contra la seguridad de la nación	0	0,00
Delitos contra los poderes públicos y el orden constitucional	0	0,00
Delitos contra la administración pública	0	0,00
Delitos contra la fe pública	0	0,00
<b>Total de delitos contra el estado y la comunidad</b>	<b>0</b>	<b>0,00</b>
<b>DELITOS CONTRA EL ESTADO CIVIL</b>		
LEY 23.737 (estupefacientes)	2	4,04
<b>OTROS DELITOS PREVISTOS EN LEYES ESPECIALES</b>	<b>3</b>	<b>6,05</b>
<b>TOTAL DE HECHOS DELICTIVOS</b>	<b>74</b>	<b>149,31</b>
<b>INDEPENDENCIA</b>		
<b>DELITOS CONTRA LAS PERSONAS</b>		
Homicidios Dolosos	0	0,00
Homicidios dolosos en grado de tentativa	0	0,00
Homicidios culposos en accidentes de tránsito	2	8,32
Homicidios culposos por otros hechos	0	0,00
Lesiones dolosas	3	12,47
Lesiones culposas en accidentes de tránsito	6	24,95
Lesiones culposas por otros hechos	0	0,00
Otros delitos contra las personas	0	0,00
<b>Total de delitos contra las personas</b>	<b>11</b>	<b>45,74</b>
<b>DELITOS CONTRA LA INTEGRIDAD SEXUAL Y EL HONOR</b>		
Delitos contra el honor	0	0,00
Violaciones	0	0,00
Otros delitos contra la integridad sexual	0	0,00
<b>Total de delitos contra la integridad sexual y el honor</b>	<b>0</b>	<b>0,00</b>
<b>DELITOS CONTRA LA LIBERTAD</b>		
Amenazas	0	0,00
Otros delitos contra la libertad	0	0,00
<b>Total de delitos contra la libertad</b>	<b>0</b>	<b>0,00</b>
<b>DELITOS CONTRA LA PROPIEDAD</b>		
Robos y tentativas de robo (ex. los agrav. por el res. de lesiones y/o muertes)	2	8,32
Robos agrav. y tentativas de robo agrav. por el res. de lesiones y/o muerte.	0	0,00
Hurtos y tentativa de hurto.	1	4,16
Otros delitos contra la propiedad	2	8,32
<b>Total de delitos contra la propiedad</b>	<b>5</b>	<b>20,79</b>
<b>DELITOS CONTRA EL ESTADO Y LA COMUNIDAD</b>		
Delitos contra la seguridad pública	0	0,00
Delitos contra el orden público	0	0,00
Delitos contra la seguridad de la nación	0	0,00
Delitos contra los poderes públicos y el orden constitucional	0	0,00
Delitos contra la administración pública	0	0,00
Delitos contra la fe pública	0	0,00
<b>Total de delitos contra el estado y la comunidad</b>	<b>0</b>	<b>0,00</b>
<b>DELITOS CONTRA EL ESTADO CIVIL</b>		
LEY 23.737 (estupefacientes)	0	0,00
<b>OTROS DELITOS PREVISTOS EN LEYES ESPECIALES</b>	<b>0</b>	<b>0,00</b>
<b>TOTAL DE HECHOS DELICTIVOS</b>	<b>16</b>	<b>66,53</b>

DELITOS	FRECUENCIA	TASA C/10000 Hab.
<b>ROSARIO VERA PEÑALOZA</b>		
<b>DELITOS CONTRA LAS PERSONAS</b>		
Homicidios Dolosos	1	0,75
Homicidios dolosos en grado de tentativa	0	0,00
Homicidios culposos en accidentes de tránsito	0	0,00
Homicidios culposos por otros hechos	0	0,00
Lesiones dolosas	35	26,32
Lesiones culposas en accidentes de tránsito	5	3,76
Lesiones culposas por otros hechos	0	0,00
Otros delitos contra las personas	4	3,01
<b>Total de delitos contra las personas</b>	<b>45</b>	<b>33,84</b>
<b>DELITOS CONTRA LA INTEGRIDAD SEXUAL Y EL HONOR</b>		
Delitos contra el honor	0	0,00
Violaciones	1	0,75
Otros delitos contra la integridad sexual	1	0,75
<b>Total de delitos contra la integridad sexual y el honor</b>	<b>2</b>	<b>1,50</b>
<b>DELITOS CONTRA LA LIBERTAD</b>		
Amenazas	28	21,05
Otros delitos contra la libertad	3	2,26
<b>Total de delitos contra la libertad</b>	<b>31</b>	<b>23,31</b>
<b>DELITOS CONTRA LA PROPIEDAD</b>		
Robos y tentativas de robo (ex. los agrav. por el res. de lesiones y/o muertes)	32	24,06
Robos agrav. y tentativas de robo agrav. por el res. de lesiones y/o muerte.	0	0,00
Hurtos y tentativa de hurto.	122	91,74
Otros delitos contra la propiedad	86	64,67
<b>Total de delitos contra la propiedad</b>	<b>240</b>	<b>180,46</b>
<b>DELITOS CONTRA EL ESTADO Y LA COMUNIDAD</b>		
Delitos contra la seguridad pública	0	0,00
Delitos contra el orden público	0	0,00
Delitos contra la seguridad de la nación	0	0,00
Delitos contra los poderes públicos y el orden constitucional	0	0,00
Delitos contra la administración pública	0	0,00
Delitos contra la fe pública	0	0,00
<b>Total de delitos contra el estado y la comunidad</b>	<b>0</b>	<b>0,00</b>
<b>DELITOS CONTRA EL ESTADO CIVIL</b>		
LEY 23.737 (estupefacientes)	1	0,75
<b>OTROS DELITOS PREVISTOS EN LEYES ESPECIALES</b>	<b>0</b>	<b>0,00</b>
<b>TOTAL DE HECHOS DELICTIVOS</b>	<b>333</b>	<b>250,39</b>
<b>SAN BLAS LOS SAUCES</b>		
<b>DELITOS CONTRA LAS PERSONAS</b>		
Homicidios Dolosos	0	0,00
Homicidios dolosos en grado de tentativa	0	0,00
Homicidios culposos en accidentes de tránsito	0	0,00
Homicidios culposos por otros hechos	0	0,00
Lesiones dolosas	4	9,88
Lesiones culposas en accidentes de tránsito	0	0,00
Lesiones culposas por otros hechos	0	0,00
Otros delitos contra las personas	2	4,94
<b>Total de delitos contra las personas</b>	<b>6</b>	<b>14,82</b>
<b>DELITOS CONTRA LA INTEGRIDAD SEXUAL Y EL HONOR</b>		
Delitos contra el honor	0	0,00
Violaciones	0	0,00
Otros delitos contra la integridad sexual	2	4,94
<b>Total de delitos contra la integridad sexual y el honor</b>	<b>2</b>	<b>4,94</b>
<b>DELITOS CONTRA LA LIBERTAD</b>		
Amenazas	0	0,00
Otros delitos contra la libertad	0	0,00
<b>Total de delitos contra la libertad</b>	<b>0</b>	<b>0,00</b>
<b>DELITOS CONTRA LA PROPIEDAD</b>		
Robos y tentativas de robo (ex. los agrav. por el res. de lesiones y/o muertes)	11	27,17
Robos agrav. y tentativas de robo agrav. por el res. de lesiones y/o muerte.	0	0,00
Hurtos y tentativa de hurto.	17	42,00
Otros delitos contra la propiedad	6	14,82
<b>Total de delitos contra la propiedad</b>	<b>34</b>	<b>83,99</b>
<b>DELITOS CONTRA EL ESTADO Y LA COMUNIDAD</b>		
Delitos contra la seguridad pública	0	0,00
Delitos contra el orden público	0	0,00
Delitos contra la seguridad de la nación	0	0,00
Delitos contra los poderes públicos y el orden constitucional	0	0,00
Delitos contra la administración pública	0	0,00
Delitos contra la fe pública	0	0,00
<b>Total de delitos contra el estado y la comunidad</b>	<b>0</b>	<b>0,00</b>
<b>DELITOS CONTRA EL ESTADO CIVIL</b>		
LEY 23.737 (estupefacientes)	0	0,00
<b>OTROS DELITOS PREVISTOS EN LEYES ESPECIALES</b>	<b>1</b>	<b>2,47</b>
<b>TOTAL DE HECHOS DELICTIVOS</b>	<b>43</b>	<b>106,23</b>

DELITOS	FRECUENCIA	TASA C/10000 Hab.
<b>SANAGASTA</b>		
<b>DELITOS CONTRA LAS PERSONAS</b>		
Homicidios Dolosos	0	0,00
Homicidios dolosos en grado de tentativa	0	0,00
Homicidios culposos en accidentes de tránsito	0	0,00
Homicidios culposos por otros hechos	0	0,00
Lesiones dolosas	4	18,48
Lesiones culposas en accidentes de tránsito	4	18,48
Lesiones culposas por otros hechos	0	0,00
Otros delitos contra las personas	0	0,00
<b>Total de delitos contra las personas</b>	<b>8</b>	<b>36,95</b>
<b>DELITOS CONTRA LA INTEGRIDAD SEXUAL Y EL HONOR</b>		
Delitos contra el honor	0	0,00
Violaciones	0	0,00
Otros delitos contra la integridad sexual	1	4,62
<b>Total de delitos contra la integridad sexual y el honor</b>	<b>1</b>	<b>4,62</b>
<b>DELITOS CONTRA LA LIBERTAD</b>		
Amenazas	1	4,62
Otros delitos contra la libertad	2	9,24
<b>Total de delitos contra la libertad</b>	<b>3</b>	<b>13,86</b>
<b>DELITOS CONTRA LA PROPIEDAD</b>		
Robos y tentativas de robo (ex. los agrav. por el res. de lesiones y/o muertes)	4	18,48
Robos agrav. y tentativas de robo agrav. por el res. de lesiones y/o muerte.	0	0,00
Hurtos y tentativa de hurto.	18	83,14
Otros delitos contra la propiedad	4	18,48
<b>Total de delitos contra la propiedad</b>	<b>26</b>	<b>120,09</b>
<b>DELITOS CONTRA EL ESTADO Y LA COMUNIDAD</b>		
Delitos contra la seguridad pública	0	0,00
Delitos contra el orden público	0	0,00
Delitos contra la seguridad de la nación	0	0,00
Delitos contra los poderes públicos y el orden constitucional	0	0,00
Delitos contra la administración pública	0	0,00
Delitos contra la fe pública	0	0,00
<b>Total de delitos contra el estado y la comunidad</b>	<b>0</b>	<b>0,00</b>
<b>DELITOS CONTRA EL ESTADO CIVIL</b>		
LEY 23.737 (estupefacientes)	0	0,00
<b>OTROS DELITOS PREVISTOS EN LEYES ESPECIALES</b>	<b>0</b>	<b>0,00</b>
<b>TOTAL DE HECHOS DELICTIVOS</b>	<b>38</b>	<b>175,52</b>
<b>VINCHINA (GRAL. SARMIENTO)</b>		
<b>DELITOS CONTRA LAS PERSONAS</b>		
Homicidios Dolosos	0	0,00
Homicidios dolosos en grado de tentativa	0	0,00
Homicidios culposos en accidentes de tránsito	1	3,53
Homicidios culposos por otros hechos	0	0,00
Lesiones dolosas	9	31,76
Lesiones culposas en accidentes de tránsito	2	7,06
Lesiones culposas por otros hechos	0	0,00
Otros delitos contra las personas	0	0,00
<b>Total de delitos contra las personas</b>	<b>12</b>	<b>42,34</b>
<b>DELITOS CONTRA LA INTEGRIDAD SEXUAL Y EL HONOR</b>		
Delitos contra el honor	0	0,00
Violaciones	0	0,00
Otros delitos contra la integridad sexual	2	7,06
<b>Total de delitos contra la integridad sexual y el honor</b>	<b>2</b>	<b>7,06</b>
<b>DELITOS CONTRA LA LIBERTAD</b>		
Amenazas	7	24,70
Otros delitos contra la libertad	1	3,53
<b>Total de delitos contra la libertad</b>	<b>8</b>	<b>28,23</b>
<b>DELITOS CONTRA LA PROPIEDAD</b>		
Robos y tentativas de robo (ex. los agrav. por el res. de lesiones y/o muertes)	2	7,06
Robos agrav. y tentativas de robo agrav. por el res. de lesiones y/o muerte.	0	0,00
Hurtos y tentativa de hurto.	4	14,11
Otros delitos contra la propiedad	7	24,70
<b>Total de delitos contra la propiedad</b>	<b>13</b>	<b>45,87</b>
<b>DELITOS CONTRA EL ESTADO Y LA COMUNIDAD</b>		
Delitos contra la seguridad pública	0	0,00
Delitos contra el orden público	1	3,53
Delitos contra la seguridad de la nación	0	0,00
Delitos contra los poderes públicos y el orden constitucional	0	0,00
Delitos contra la administración pública	0	0,00
Delitos contra la fe pública	0	0,00
<b>Total de delitos contra el estado y la comunidad</b>	<b>1</b>	<b>3,53</b>
<b>DELITOS CONTRA EL ESTADO CIVIL</b>		
LEY 23.737 (estupefacientes)	0	0,00
<b>OTROS DELITOS PREVISTOS EN LEYES ESPECIALES</b>	<b>2</b>	<b>7,06</b>
<b>TOTAL DE HECHOS DELICTIVOS</b>	<b>38</b>	<b>134,09</b>



DELITOS	FRECUENCIA	TASA C/10000 Hab.
<b>GENDARMERÍA</b>		
<b>DELITOS CONTRA LAS PERSONAS</b>		
Homicidios Dolosos	0	0,00
Homicidios dolosos en grado de tentativa	0	0,00
Homicidios culposos en accidentes de tránsito	0	0,00
Homicidios culposos por otros hechos	0	0,00
Lesiones dolosas	0	0,00
Lesiones culposas en accidentes de tránsito	0	0,00
Lesiones culposas por otros hechos	0	0,00
Otros delitos contra las personas	0	0,00
<b>Total de delitos contra las personas</b>	<b>0</b>	<b>0,00</b>
<b>DELITOS CONTRA LA INTEGRIDAD SEXUAL Y EL HONOR</b>		
Delitos contra el honor	0	0,00
Violaciones	0	0,00
Otros delitos contra la integridad sexual	0	0,00
<b>Total de delitos contra la integridad sexual y el honor</b>	<b>0</b>	<b>0,00</b>
<b>DELITOS CONTRA LA LIBERTAD</b>		
Amenazas	0	0,00
Otros delitos contra la libertad	0	0,00
<b>Total de delitos contra la libertad</b>	<b>0</b>	<b>0,00</b>
<b>DELITOS CONTRA LA PROPIEDAD</b>		
Robos y tentativas de robo (ex. los agrav. por el res. de lesiones y/o muertes)	44	0,00
Robos agrav. y tentativas de robo agrav. por el res. de lesiones y/o muerte.	0	0,00
Hurtos y tentativa de hurto.	0	0,00
Otros delitos contra la propiedad	3	0,00
<b>Total de delitos contra la propiedad</b>	<b>47</b>	<b>0,00</b>
<b>DELITOS CONTRA EL ESTADO Y LA COMUNIDAD</b>		
Delitos contra la seguridad pública	0	0,00
Delitos contra el orden público	0	0,00
Delitos contra la seguridad de la nación	0	0,00
Delitos contra los poderes públicos y el orden constitucional	0	0,00
Delitos contra la administración pública	1	0,00
Delitos contra la fe pública	254	0,00
<b>Total de delitos contra el estado y la comunidad</b>	<b>255</b>	<b>0,00</b>
<b>DELITOS CONTRA EL ESTADO CIVIL</b>		
LEY 23.737 (estupeficientes)	2	0,00
<b>OTROS DELITOS PREVISTOS EN LEYES ESPECIALES</b>	<b>53</b>	<b>0,00</b>
<b>TOTAL DE HECHOS DELICTIVOS</b>	<b>357</b>	<b>0,00</b>

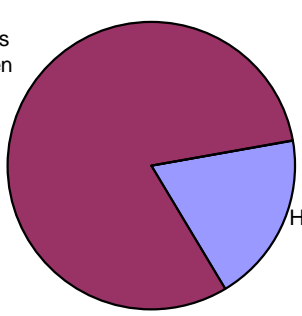
# Reporte Anual del Sistema de Alerta Temprana - HOMICIDIOS LA RIOJA - Año 2005

**Cuadro Resumen. Total de homicidios por mes**

Hechos	HOMICIDIOS DOLOSOS		HOMICIDIOS CULPOSOS EN HECHOS DE TRANSITO	
	SNIC	SAT	SNIC	SAT
<b>Enero</b>	1	1	2	2
<b>Febrero</b>	1	1	4	4
<b>Marzo</b>	0	0	1	1
<b>Abril</b>	0	0	3	3
<b>Mayo</b>	0	0	3	3
<b>Junio</b>	3	3	3	3
<b>Julio</b>	1	0	2	2
<b>Agosto</b>	0	0	3	3
<b>Septiembre</b>	1	1	6	6
<b>Octubre</b>	0	0	1	1
<b>Noviembre</b>	2	2	7	7
<b>Diciembre</b>	0	0	3	3
<b>Total</b>	<b>9</b>	<b>8</b>	<b>38</b>	<b>38</b>
<b>Promedio mensual</b>	<b>1</b>		<b>3</b>	
<b>Tasa c/100 mil hab.</b>	<b>3,10</b>		<b>13,10</b>	

*Aclaración:* Del total de los homicidios dolosos y culposos en hechos de tránsito informados en las planillas de hechos delictuosos (SNIC), se posee información detallada solamente del total que aparece en la columna del Sistema de Alerta Temprana (SAT).

**Cuadro Resumen. Total de homicidios del año\***

Tipo de Homicidio	Valores Absolutos	Tipos de Homicidios
<b>Homicidios dolosos</b>	9	<div style="display: flex; justify-content: space-around; align-items: center;"> <div style="text-align: left;"> <p>Homicidios culposos en tránsito 81%</p> </div>  <div style="text-align: right;"> <p>Homicidios dolosos 19%</p> </div> </div>
<b>Homicidios culposos en tránsito</b>	38	
<b>Homicidios culposos por otros hechos**</b>	0	
<b>Total de Homicidios</b>	47	

\*Los datos de este cuadro provienen de las planillas de Hechos Delictuosos

\*\*De los Homicidios Culposos por otros hechos no se cuenta con información más detallada.

## Homicidios Dolosos LA RIOJA - Año 2005

### Cuadro Resumen de Homicidios dolosos.

Cantidad total de hechos, de víctimas y de imputados

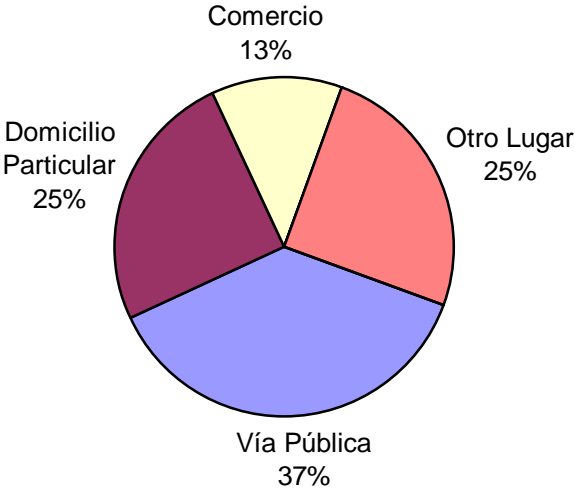
<b>Homicidios dolosos</b>	Hechos	Víctimas	Imputados
	8	8	7

### Serie hechos

En esta serie de cuadros se presenta información resumida acerca de las características del tipo de hecho homicidio doloso.

#### Cuadro 1. Distribución de frecuencias de homicidios dolosos por tipo de lugar de ocurrencia

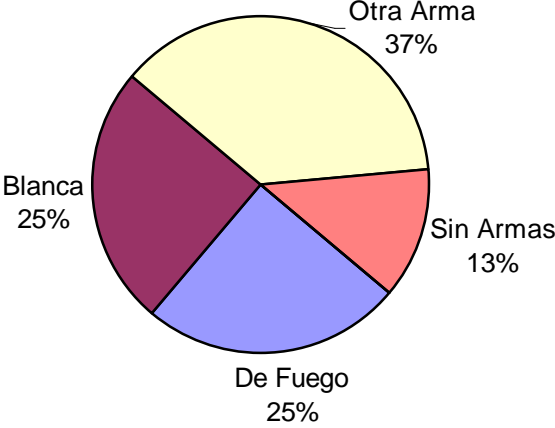
Tipo de lugar	Cant.
Vía Pública	3
Domicilio Particular	2
Comercio	1
Interior de Rodados	0
Cárcel o Comisaría	0
Otro Lugar	2
Sin Datos	0
<i>Total</i>	8



Tipo de lugar	Porcentaje
Vía Pública	37%
Otro Lugar	25%
Domicilio Particular	25%
Comercio	13%

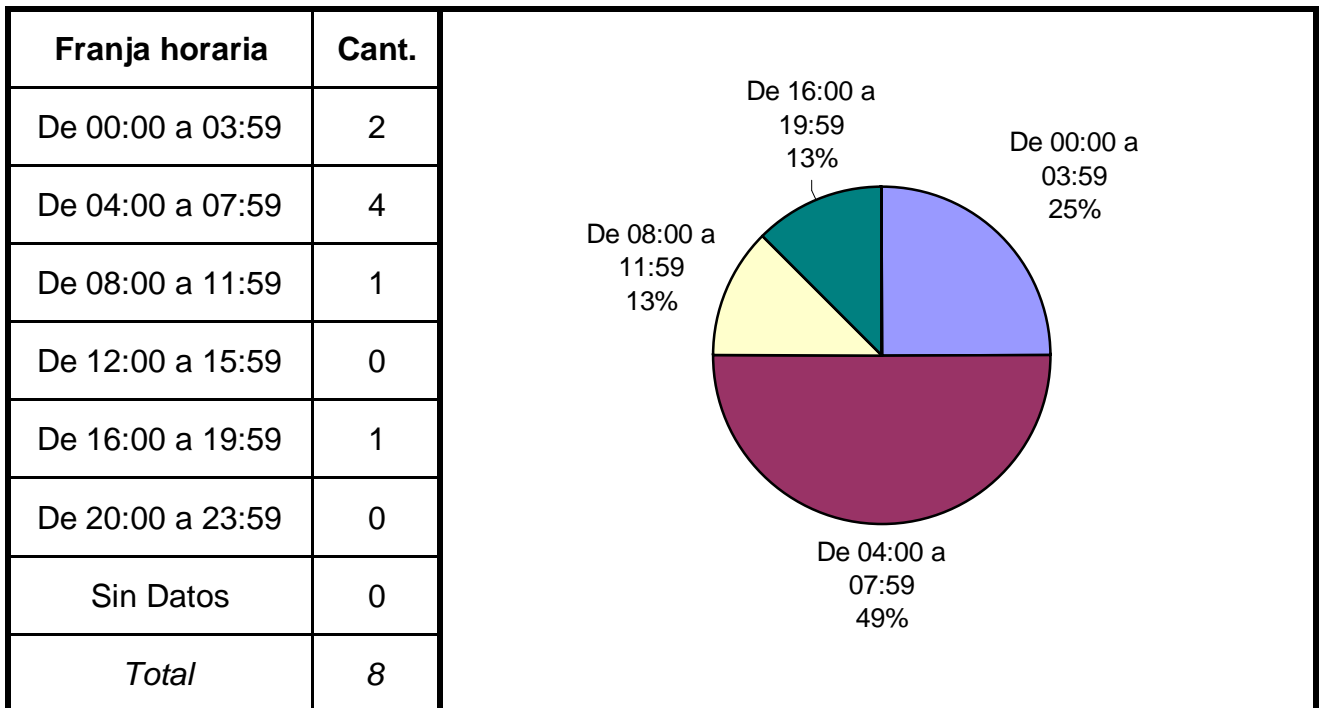
#### Cuadro 2. Distribución de frecuencias de homicidios dolosos por clase de arma

Clase de arma	Cant.
De Fuego	2
Blanca	2
Otra Arma	3
Sin Armas	1
Sin Datos	0
<i>Total</i>	8

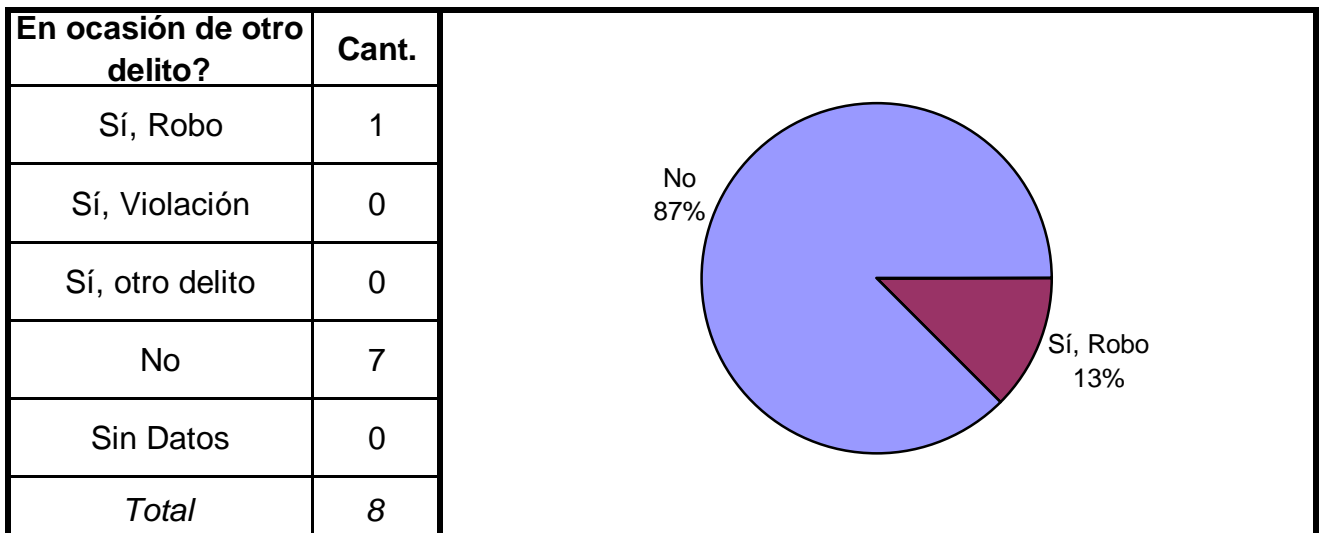


Clase de arma	Porcentaje
Otra Arma	37%
De Fuego	25%
Blanca	25%
Sin Armas	13%

**Cuadro 3. Distribución de frecuencias de homicidios dolosos por franja horaria de ocurrencia**



**Cuadro 4. Distribución de frecuencias de homicidios dolosos según circunstancias en que se produjeron**



**Cuadro 5. Distribución de frecuencias de homicidios dolosos en ocasión de robo por tipo de lugar de ocurrencia**

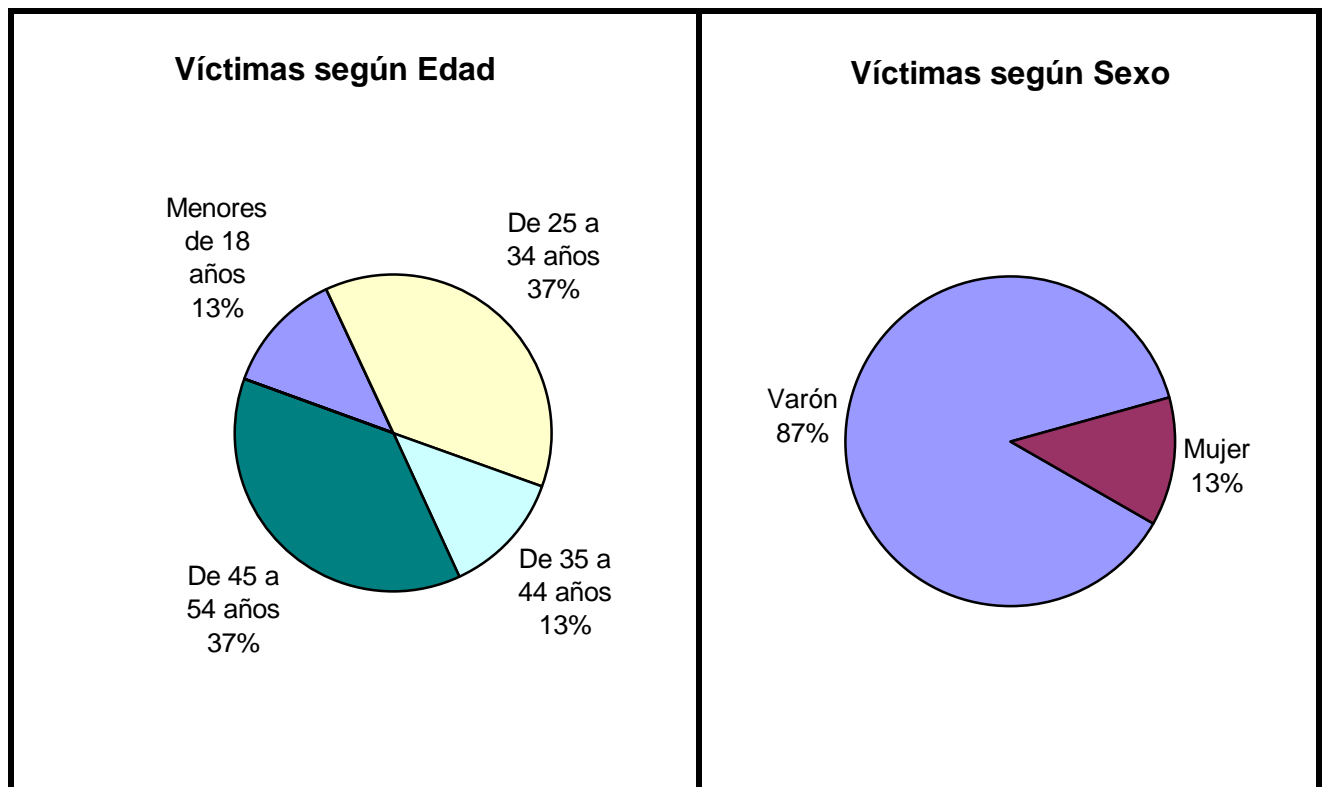
<b>Tipo de lugar</b>	<b>Cant.</b>	
Vía Pública	0	
Domicilio Particular	0	
Comercio	0	
Interior de Rodados	0	
Cárcel o Comisaría	0	
Otro Lugar	1	
Sin Datos	0	
<i>Total</i>	1	

## Serie personas

En esta serie de cuadros se presenta información resumida acerca de las personas involucradas en homicidios dolosos.

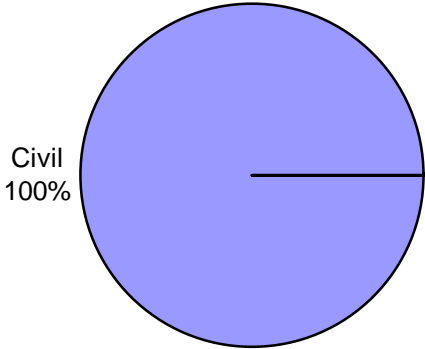
**Cuadro 1. Víctimas de homicidios dolosos según sexo por grupo de edades**

Grupo de edad	Varón	Mujer	Sin Datos	Total
Menores de 18 años	1	0	0	1
De 18 a 24 años	0	0	0	0
De 25 a 34 años	3	0	0	3
De 35 a 44 años	1	0	0	1
De 45 a 54 años	2	1	0	3
De 55 a 64 años	0	0	0	0
De 65 años y más	0	0	0	0
Sin Datos	0	0	0	0
<i>Total</i>	<i>7</i>	<i>1</i>	<i>0</i>	<i>8</i>



**Cuadro 2. Víctimas de homicidios dolosos según clase de víctima**

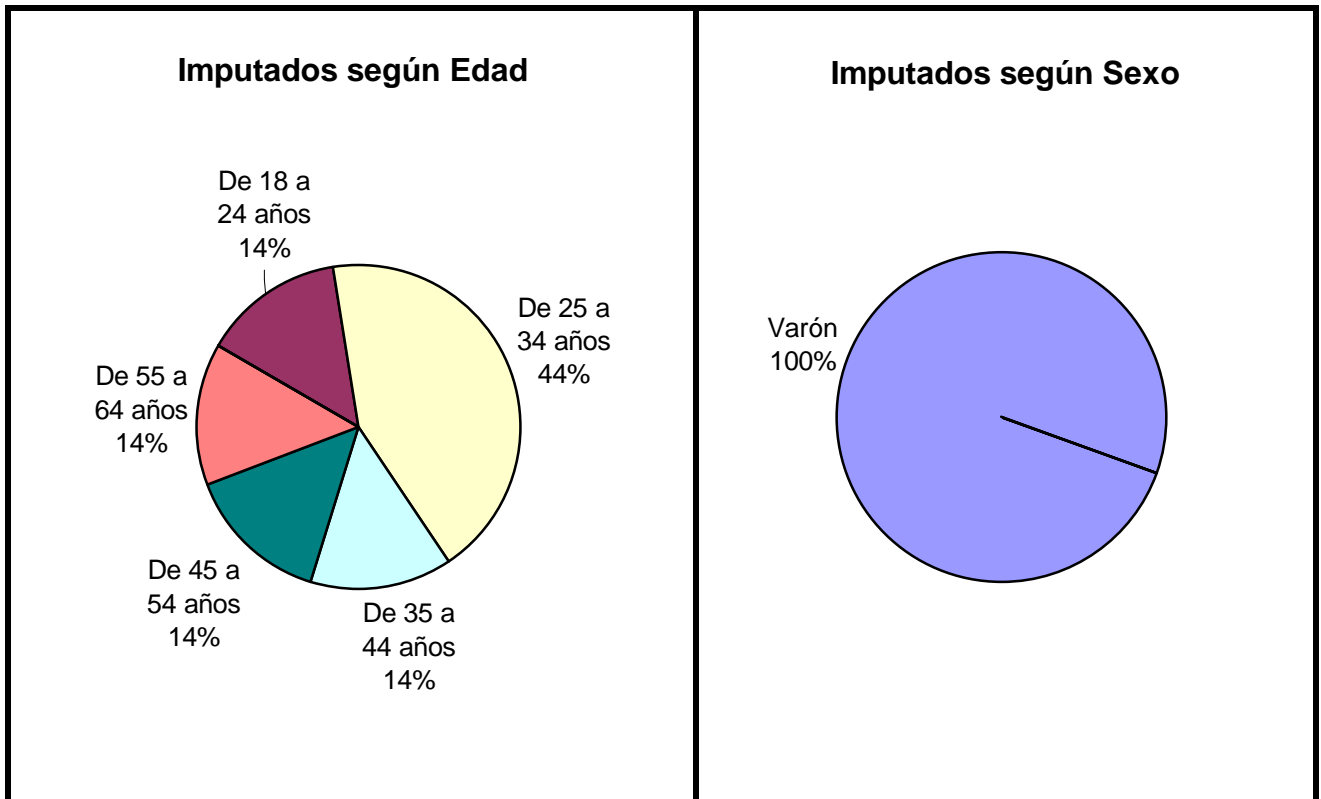
Clase de Víctima	Cant.
Civil	8
Policía en Servicio	0
Policía fuera de Servicio	0
Seguridad Privada	0
Otra fuerza de seguridad	0
Sin Datos	0
<i>Total</i>	<i>8</i>



A pie chart illustrating the distribution of victims by class. The chart consists of a single blue circle representing 100% of the total victims, with a label 'Civil 100%' pointing to the circle.

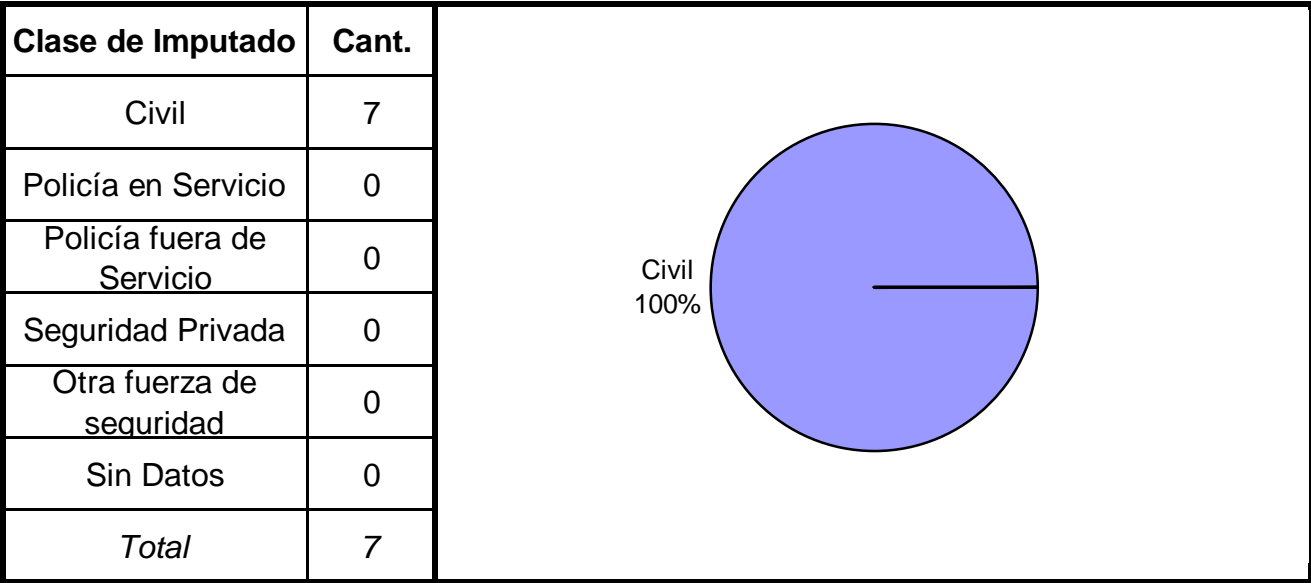
**Cuadro 3. Imputados de homicidios dolosos según sexo por grupo de edades**

Grupo de edad	Varón	Mujer	Sin Datos	Total
Menores de 18 años	0	0	0	0
De 18 a 24 años	1	0	0	1
De 25 a 34 años	3	0	0	3
De 35 a 44 años	1	0	0	1
De 45 a 54 años	1	0	0	1
De 55 a 64 años	1	0	0	1
De 65 años y más	0	0	0	0
Sin Datos	0	0	0	0
<i>Total</i>	<i>7</i>	<i>0</i>	<i>0</i>	<i>7</i>





**Cuadro 4. Imputados de homicidios dolosos según clase de imputado**



# Homicidios Culposos en Hechos de Tránsito

LA RIOJA - Año 2005

## Cuadro Resumen de Homicidios culposos en hechos de tránsito.

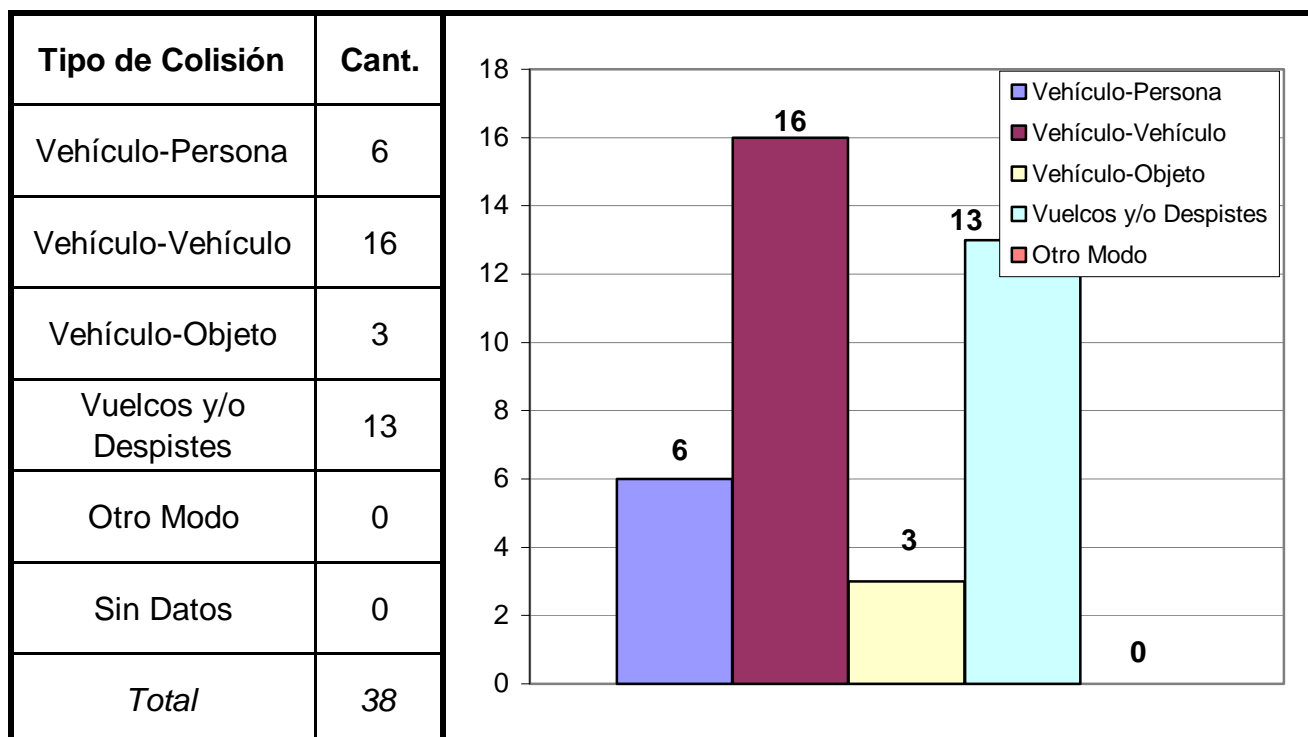
Cantidad total de hechos, de víctimas y de imputados.

<i>Homicidios Culposos en Hechos de Tránsito</i>	Hechos	Víctimas	Imputados
	38	44	29

## Serie hechos

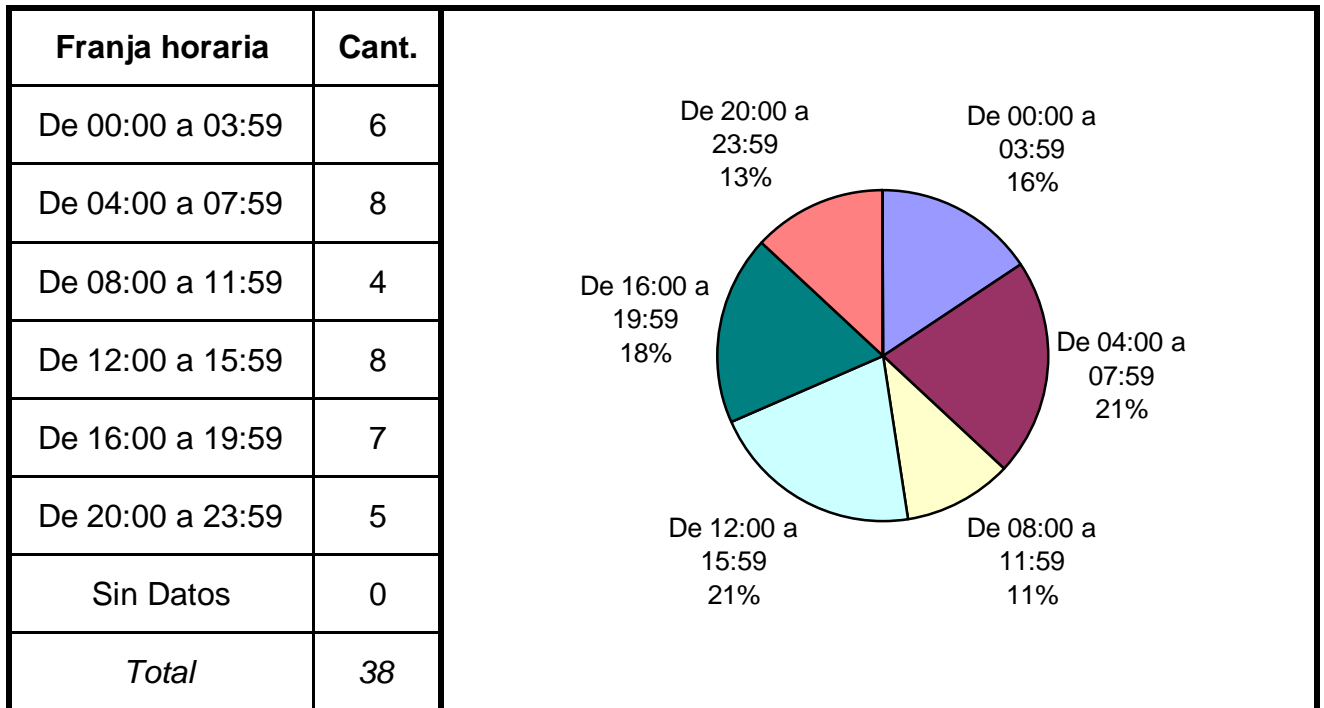
En esta serie de cuadros se presenta información resumida acerca de las características del tipo de hecho homicidio culposo en hecho de tránsito.

## Cuadro 1. Distribución de frecuencias de homicidios culposos en hecho de tránsito por tipo de colisión

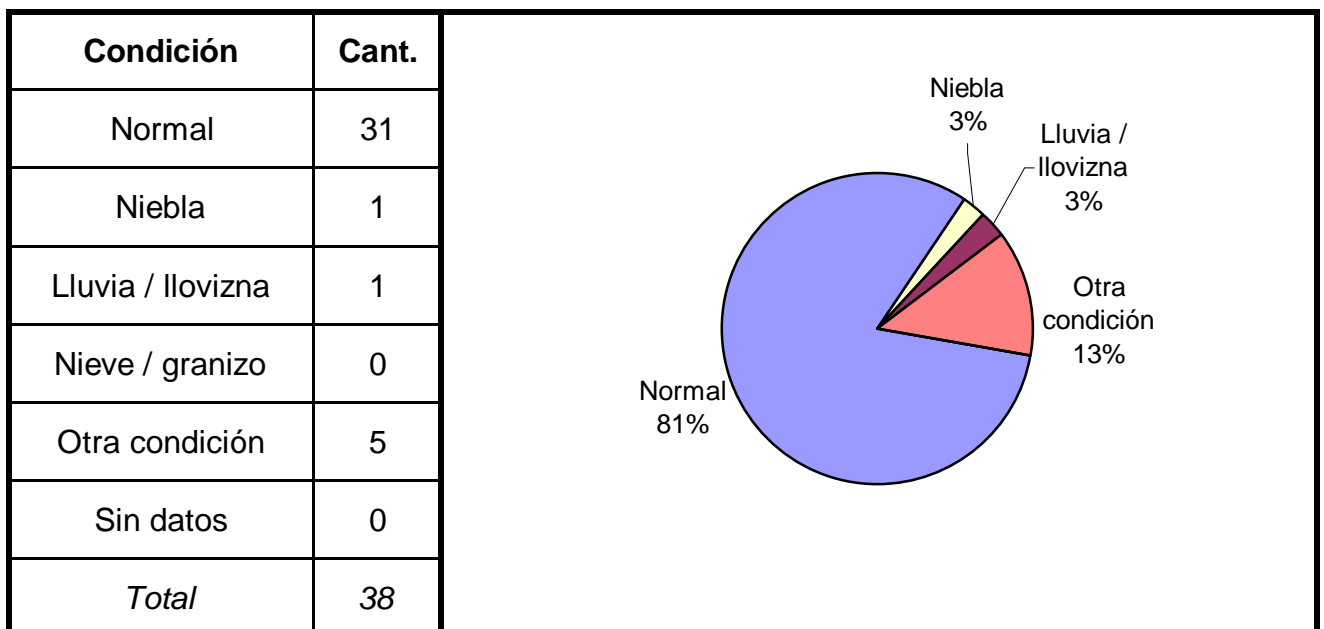


(Aclaración: el total de tipos de colisión puede no coincidir con el total de hechos debido a que las categorías consideradas no son excluyentes de modo que se puede dar más de una modalidad por hecho)

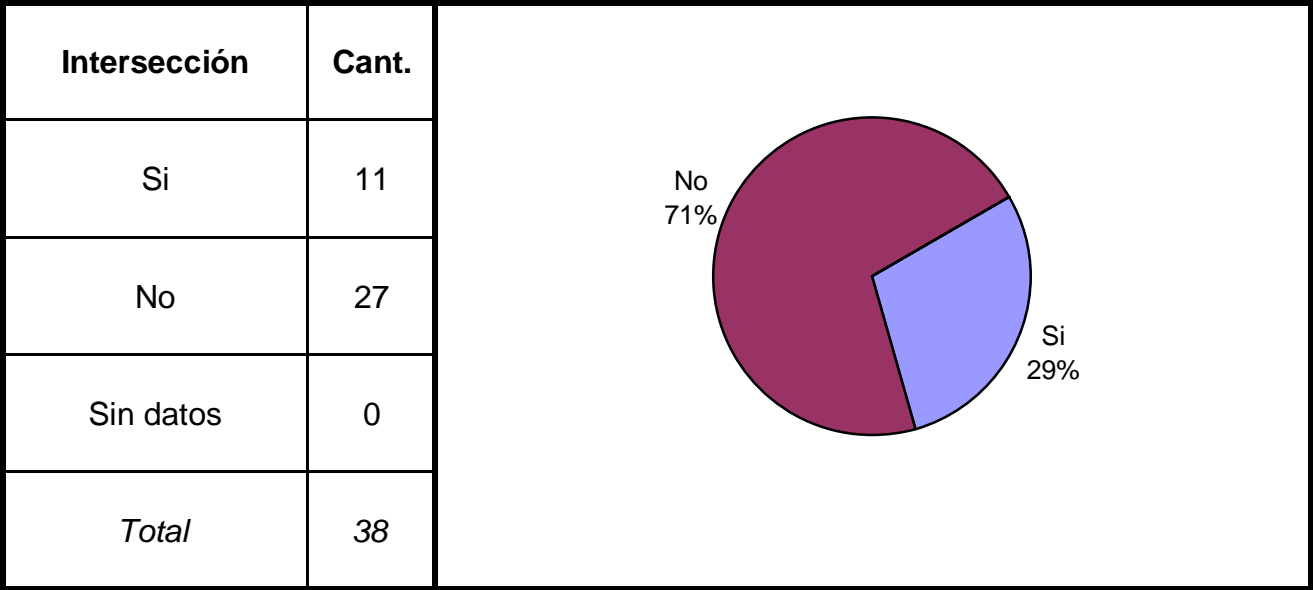
**Cuadro 2. Distribución de frecuencias de homicidios culposos en hechos de tránsito por franja horaria de ocurrencia**



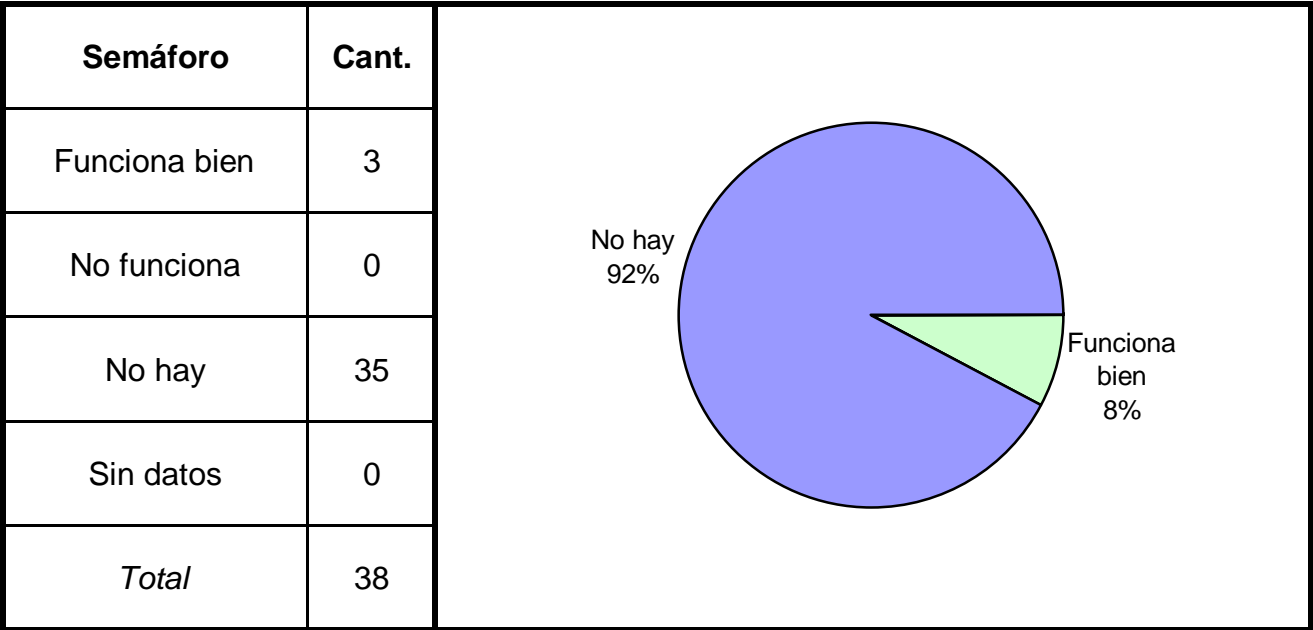
**Cuadro 3. Distribución de frecuencias de homicidios culposos en hechos de tránsito según condiciones climáticas**



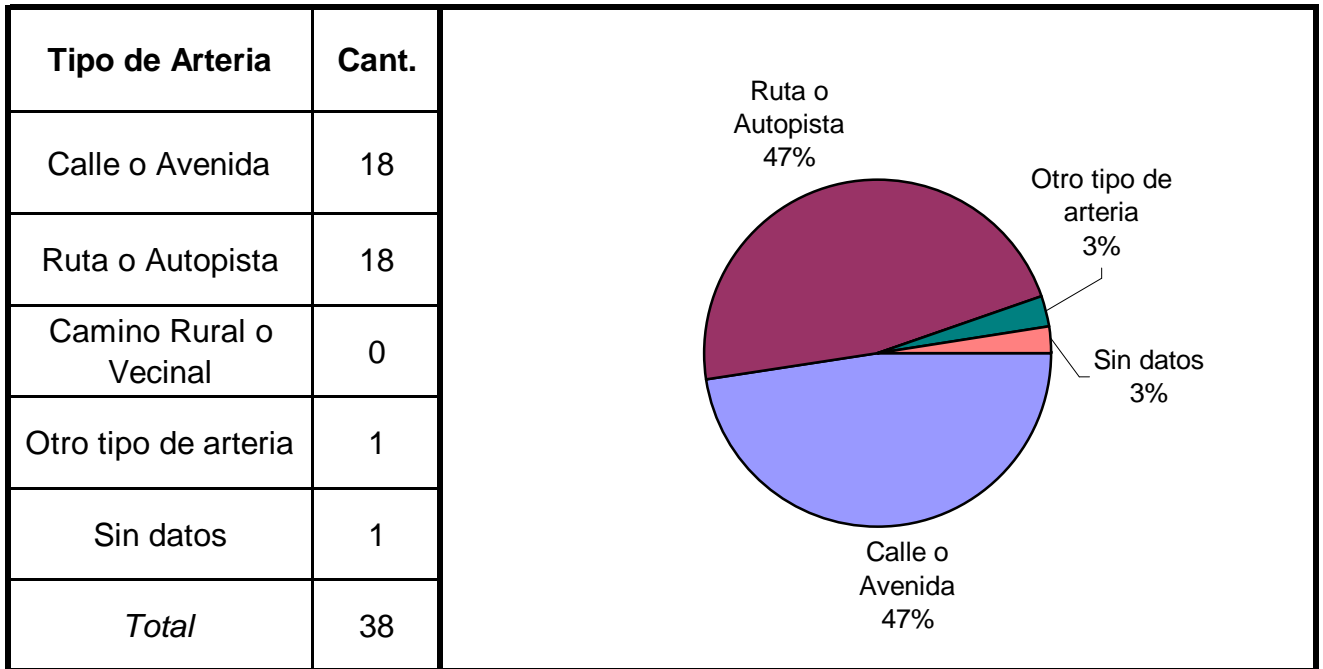
**Cuadro 4. Distribución de frecuencias de homicidios culposos en hechos de tránsito según se trate de hechos ocurridos en intersección de calles**



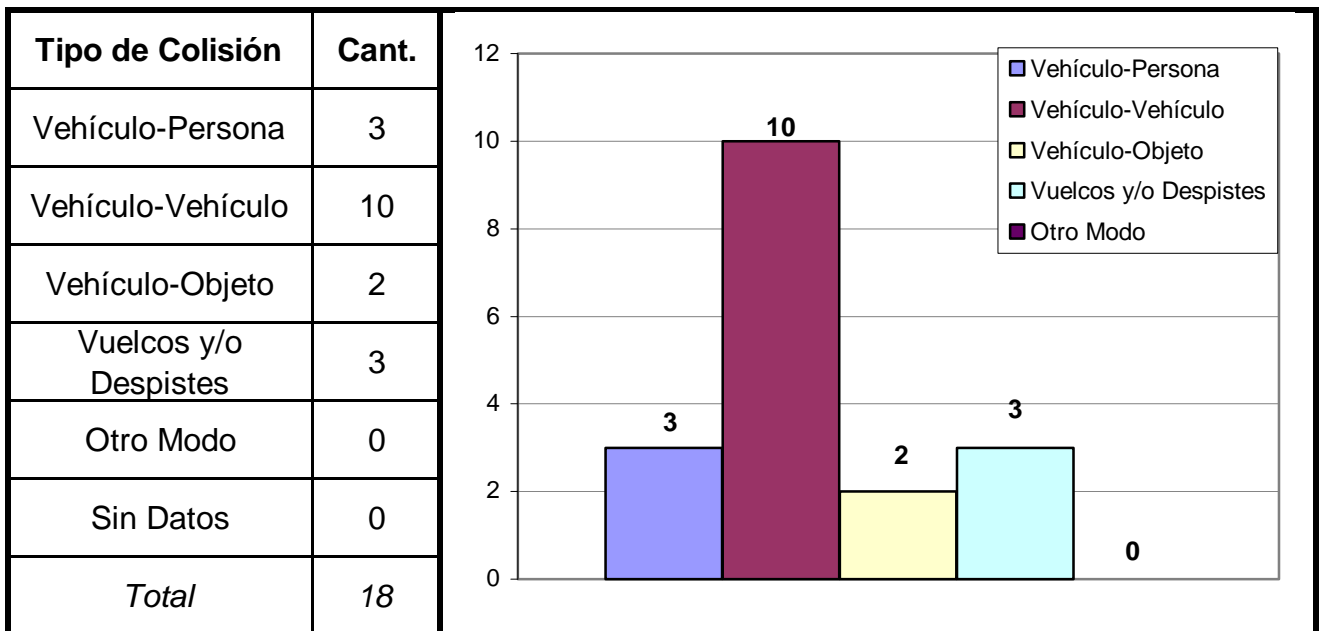
**Cuadro 5. Distribución de frecuencias de homicidios culposos en hechos de tránsito según existencia y/o funcionamiento de semáforo**



**Cuadro 6. Distribución de frecuencias de homicidios culposos en hechos de tránsito según tipo de arteria**

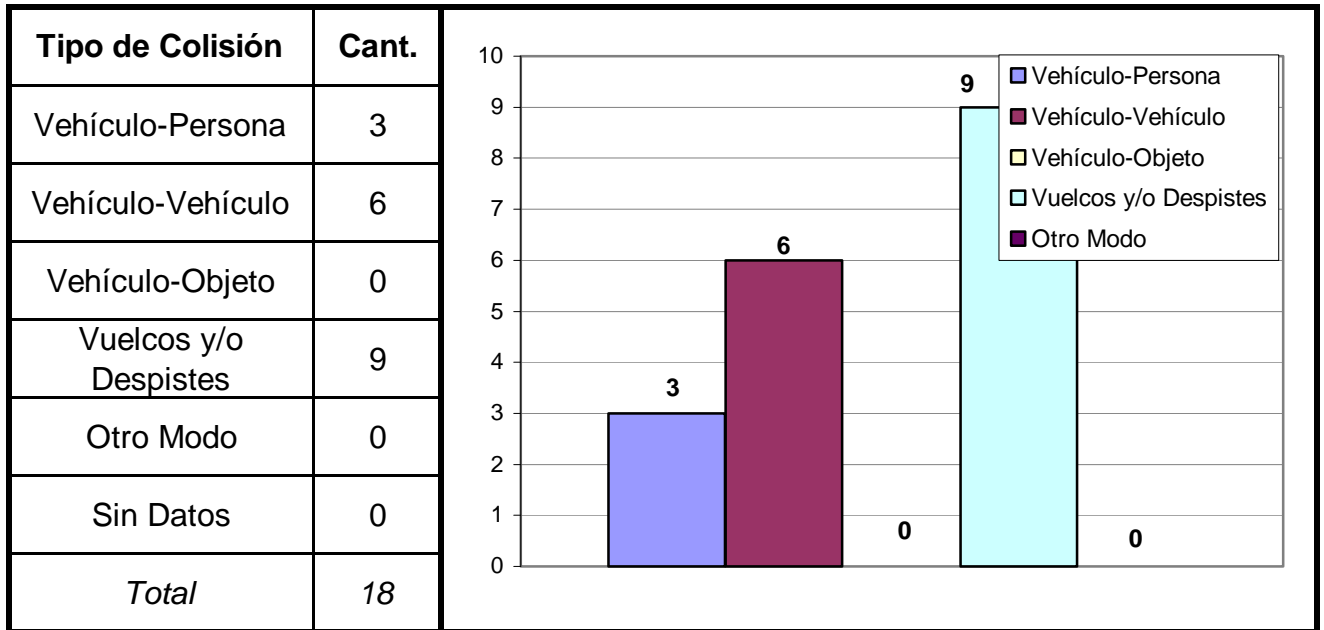


**Cuadro 7. Modo de producción de los hechos ocurridos en Calle o Avenida**



*(Aclaración: el total de tipos de colisión puede no coincidir con el total de hechos debido a que las categorías consideradas no son excluyentes de modo que se puede dar más de una modalidad)*

**Cuadro 8. Modo de producción de los hechos ocurridos en Rutas o Autopistas**



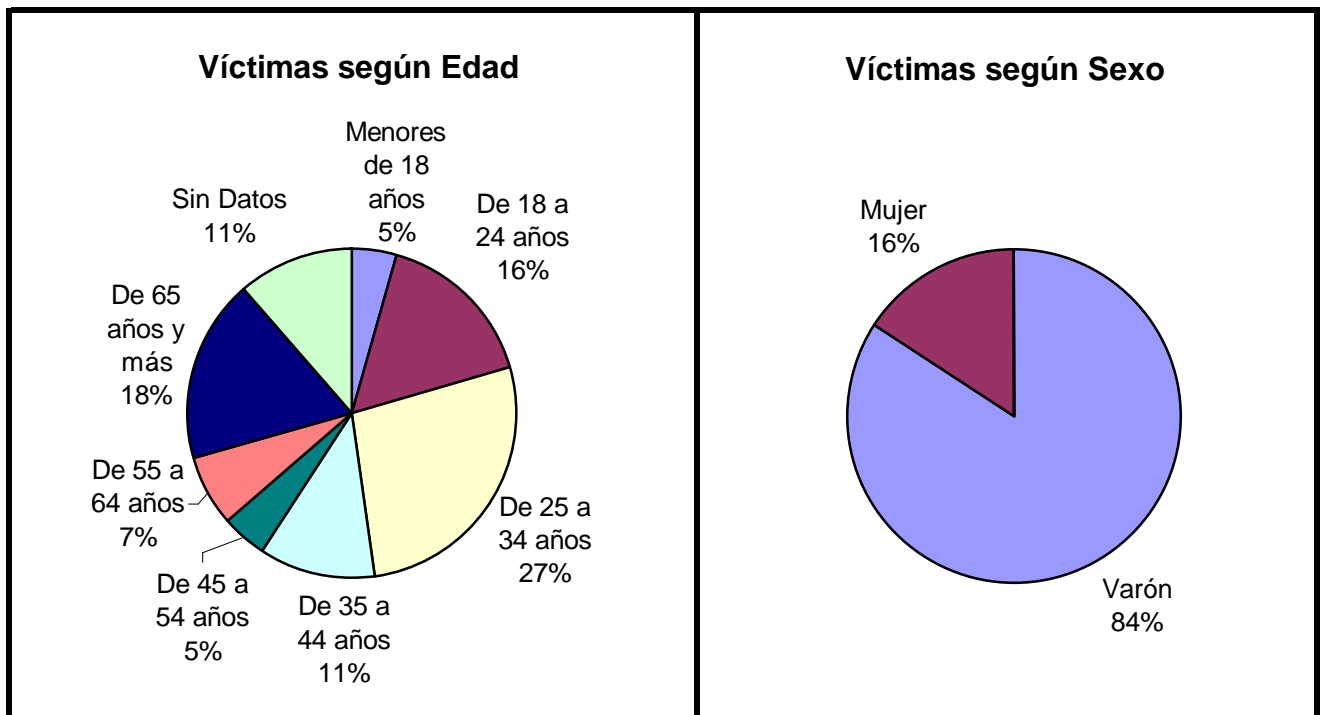
*(Aclaración: el total de tipos de colisión puede no coincidir con el total de hechos debido a que las categorías consideradas no son excluyentes de modo que se puede dar más de una modalidad)*

## Serie personas

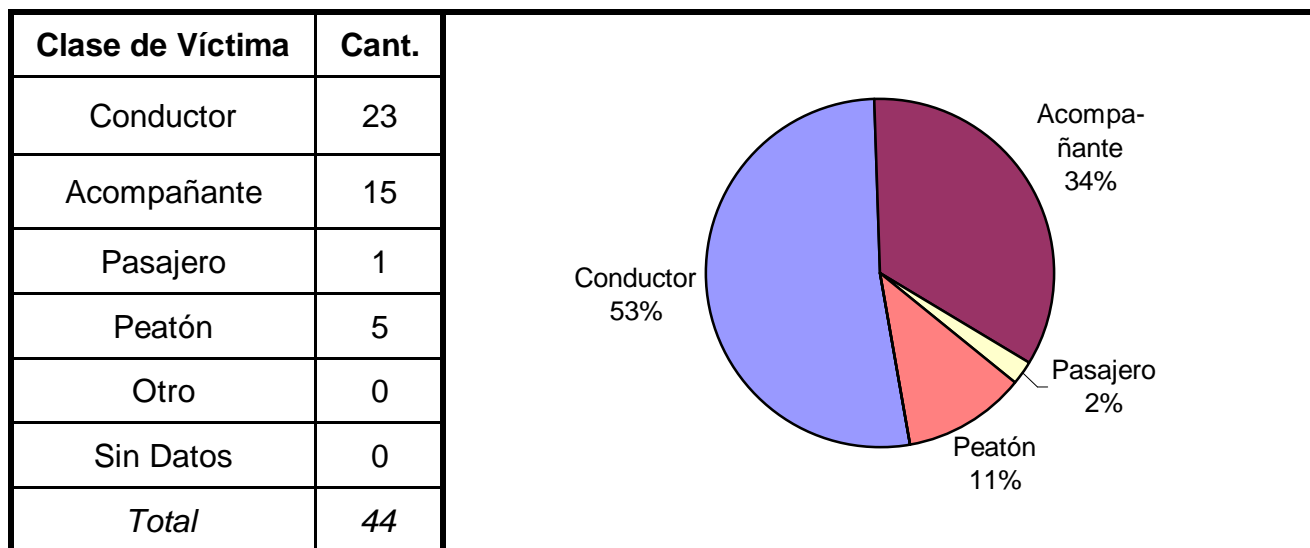
En esta serie de cuadros se presenta información resumida acerca de las personas involucradas en homicidios culposos en hechos de tránsito.

**Cuadro 1. Víctimas de homicidios culposos en hechos de tránsito según sexo por grupo de edades**

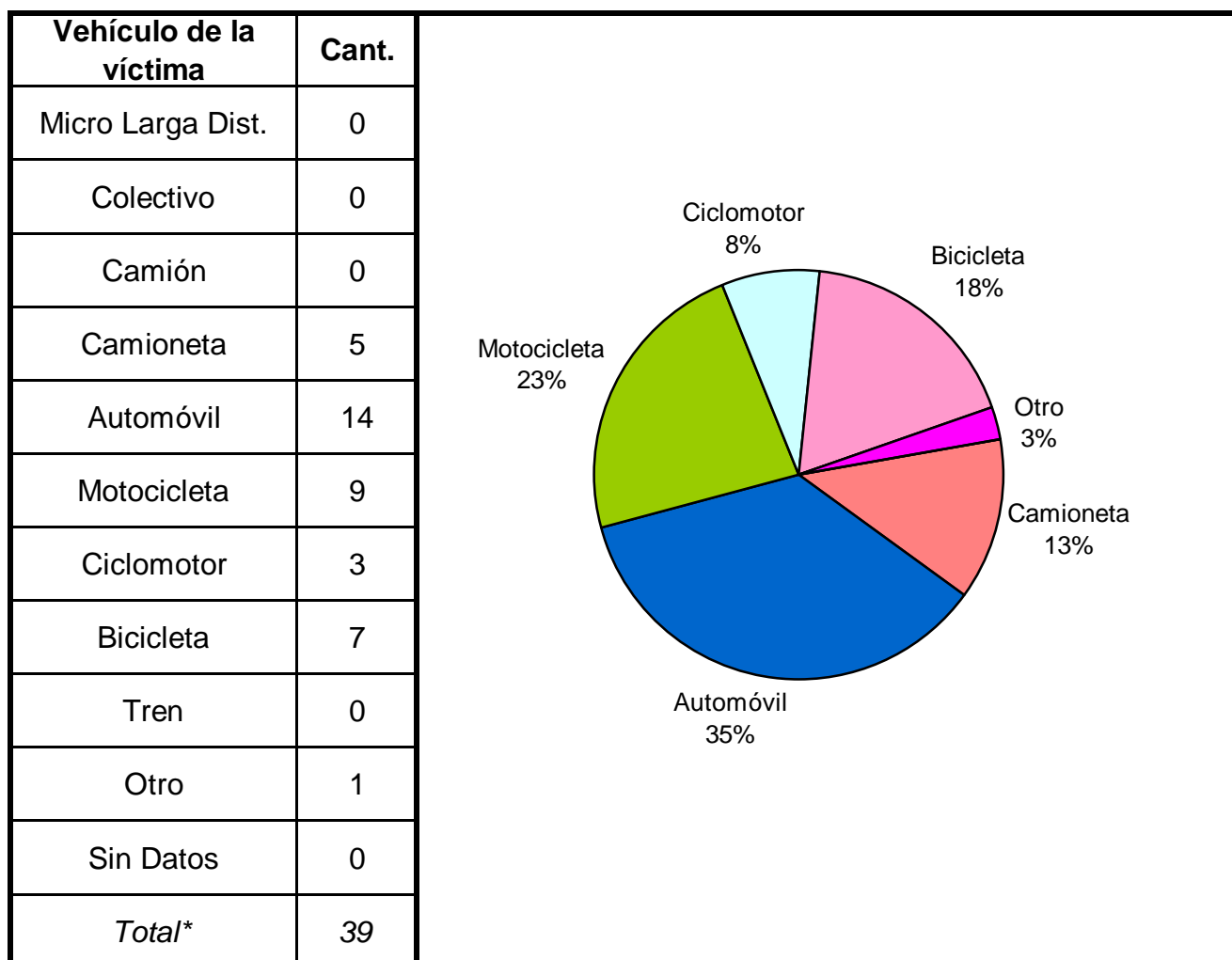
Grupo de edad	Varón	Mujer	Sin Datos	Total
Menores de 18 años	1	1	0	2
De 18 a 24 años	7	0	0	7
De 25 a 34 años	12	0	0	12
De 35 a 44 años	5	0	0	5
De 45 a 54 años	1	1	0	2
De 55 a 64 años	2	1	0	3
De 65 años y más	6	2	0	8
Sin Datos	3	2	0	5
Total	37	7	0	44



**Cuadro 2. Clase de víctima**



**Cuadro 3. Tipo de vehículo de la víctima**

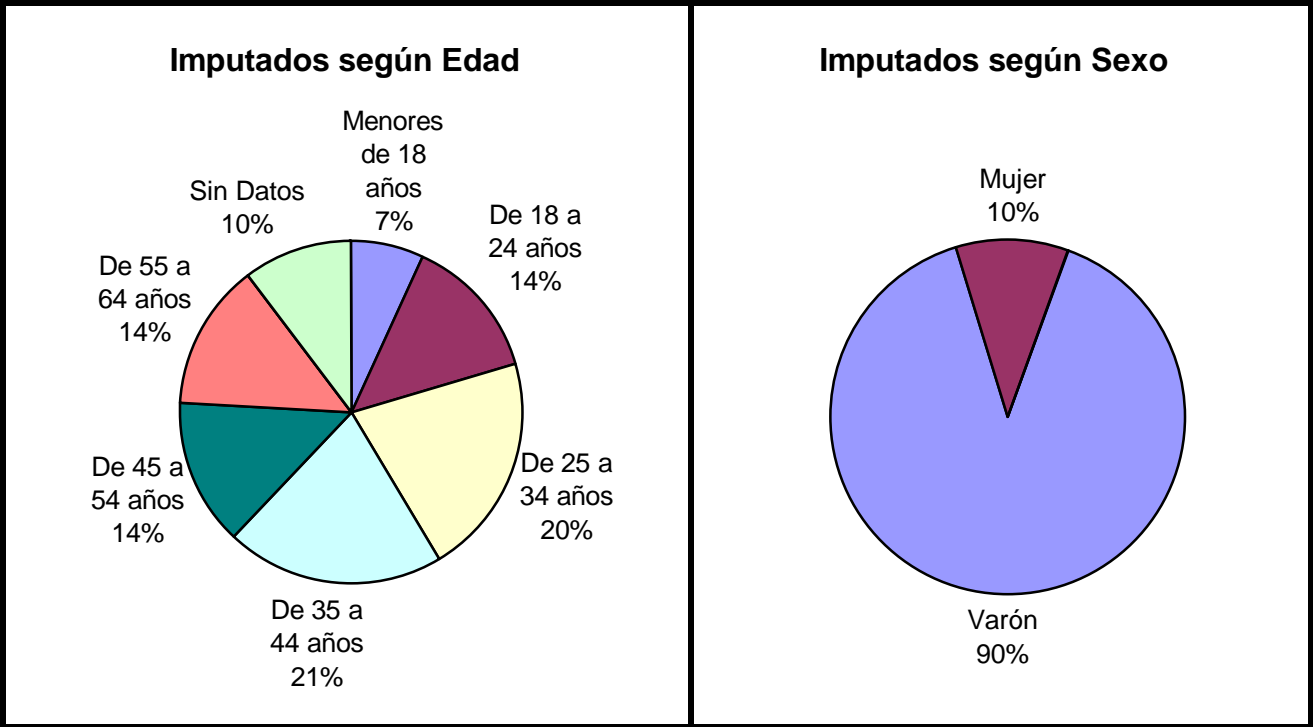


\* Se encuentran excluidos los peatones

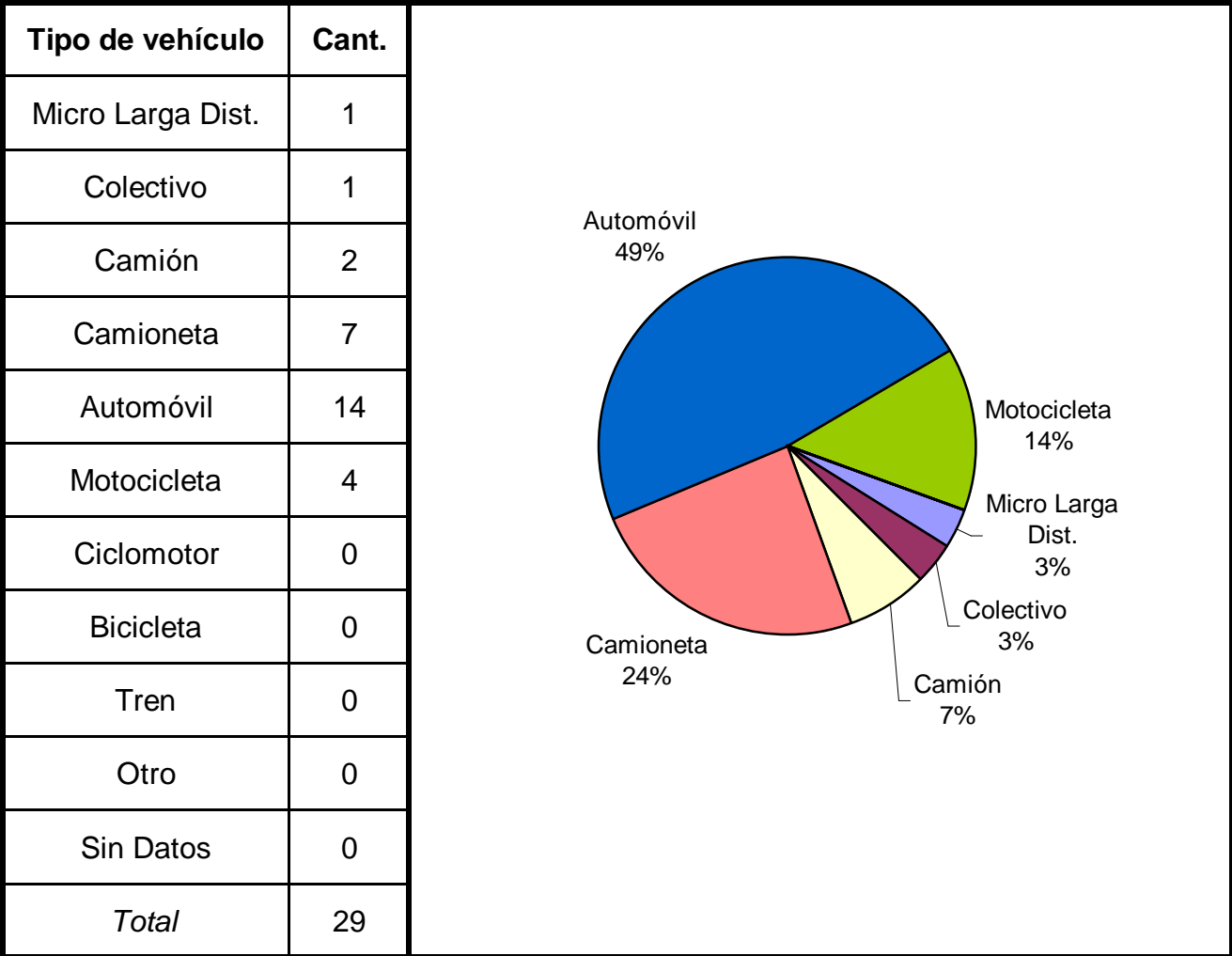


**Cuadro 4. Imputados de homicidios culposos en hechos de tránsito según sexo por grupo de edades**

Grupo de edad	Varón	Mujer	Sin Datos	Total
Menores de 18 años	1	1	0	2
De 18 a 24 años	4	0	0	4
De 25 a 34 años	6	0	0	6
De 35 a 44 años	5	1	0	6
De 45 a 54 años	3	1	0	4
De 55 a 64 años	4	0	0	4
De 65 años y más	0	0	0	0
Sin Datos	3	0	0	3
<i>Total</i>	<i>26</i>	<i>3</i>	<i>0</i>	<i>29</i>



**Cuadro 5. Tipo de vehículo del imputado**



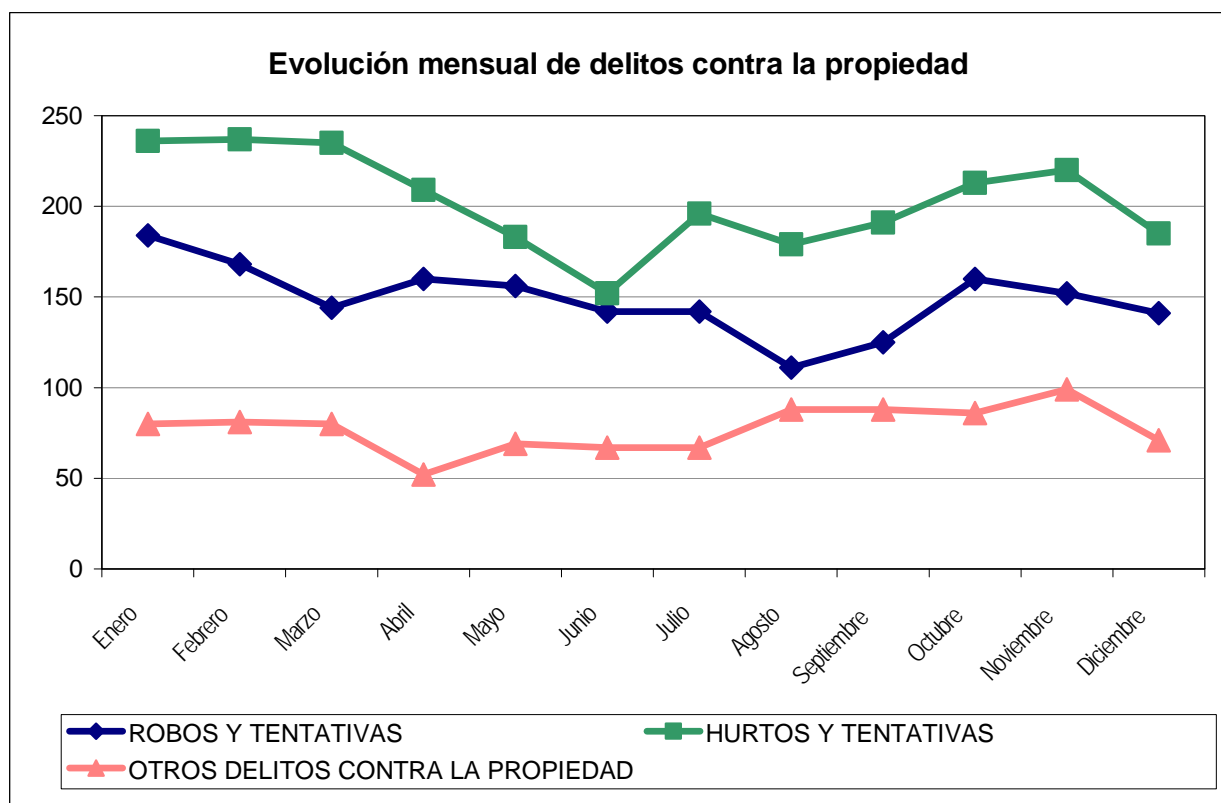
# Reporte Anual del SAT - DELITOS CONTRA LA PROPIEDAD

## LA RIOJA - Año 2005

**Cuadro Resumen. Total de delitos contra la propiedad por mes**

Hechos	ROBOS Y TENTATIVAS		HURTOS Y TENTATIVAS		OTROS DELITOS CONTRA LA PROPIEDAD	
	SNIC	SAT	SNIC	SAT	SNIC	SAT
<b>Enero</b>	184	179	236	236	80	80
<b>Febrero</b>	168	158	237	237	81	80
<b>Marzo</b>	144	138	235	235	80	80
<b>Abril</b>	160	154	209	209	52	53
<b>Mayo</b>	156	150	183	183	69	65
<b>Junio</b>	142	141	152	152	67	67
<b>Julio</b>	142	140	196	196	67	67
<b>Agosto</b>	111	109	179	179	88	88
<b>Septiembre</b>	125	124	191	191	88	88
<b>Octubre</b>	160	159	213	213	86	86
<b>Noviembre</b>	152	150	220	219	99	96
<b>Diciembre</b>	141	141	185	185	71	72
<b>Total</b>	<b>1.785</b>	<b>1.743</b>	<b>2.436</b>	<b>2.435</b>	<b>928</b>	<b>922</b>
<b>Promedio</b>	<b>149</b>		<b>203</b>		<b>77</b>	
<b>Tasa c/100 mil hab.</b>	<b>615,55</b>		<b>840,05</b>		<b>320,02</b>	

Aclaración: El sistema de alerta temprana (SAT) de delitos contra la propiedad se implementó a partir del año 2001. Es posible encontrar algunas inconsistencias en la información enviada por la policía que no han podido subsanarse.



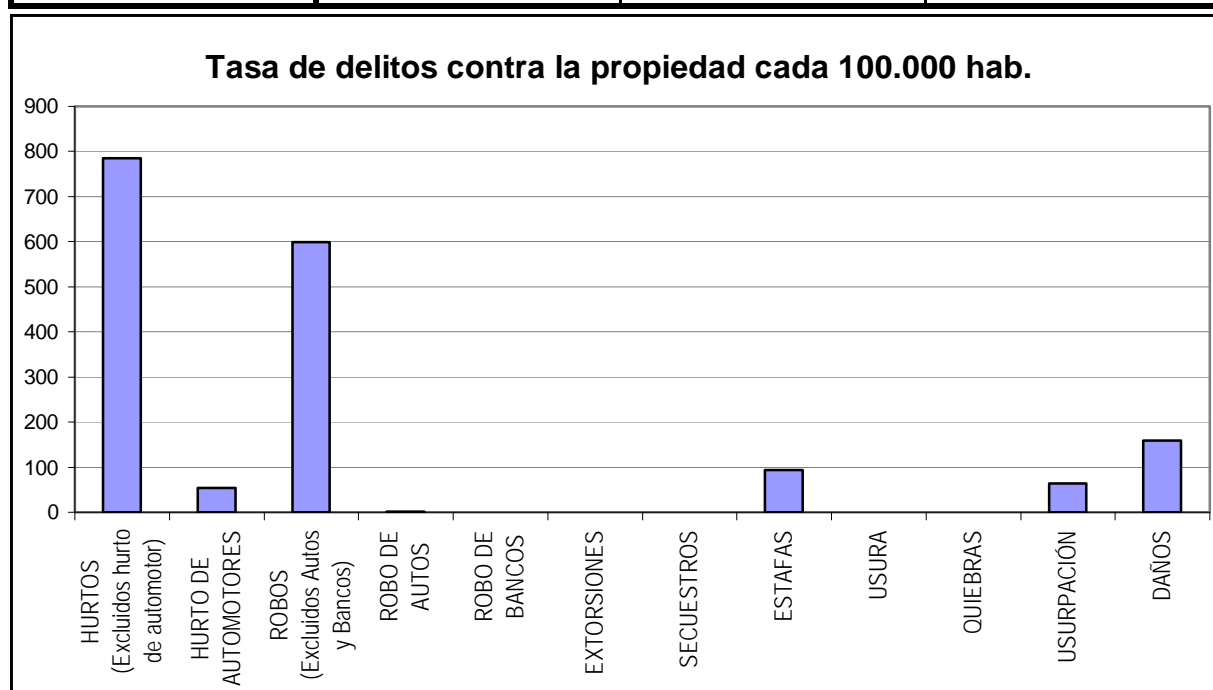
# Reporte Anual del SAT - Delitos contra la Propiedad

## LA RIOJA - Año 2005

### Cuadro Resumen de Delitos contra la Propiedad

Cantidad de hechos, tasa cada 100.000 habitantes y porcentaje respecto del total

<b><i>Delitos contra la Propiedad</i></b>	<b>Hechos</b>	<b>Tasa c/ 100.000 hab.</b>	<b>Porcentaje</b>
<b>HURTOS (Excluidos hurto de automotor)</b>	2.277	785,22	44,6%
<b>HURTO DE AUTOMOTORES</b>	158	54,49	3,1%
<b>ROBOS (Excluidos Autos y Bancos)</b>	1.737	599,00	34,1%
<b>ROBO DE AUTOS</b>	6	2,07	0,1%
<b>ROBO DE BANCOS</b>	0	0,00	0,0%
<b>EXTORSIONES</b>	1	0,34	0,0%
<b>SECUESTROS</b>	0	0,00	0,0%
<b>ESTAFAS</b>	273	94,14	5,4%
<b>USURA</b>	2	0,69	0,0%
<b>QUIEBRAS</b>	0	0,00	0,0%
<b>USURPACIÓN</b>	185	63,80	3,6%
<b>DAÑOS</b>	461	158,97	9,0%
<b>Total de delitos contra la</b>	<b>5.100</b>	<b>1.758,72</b>	<b>100%</b>

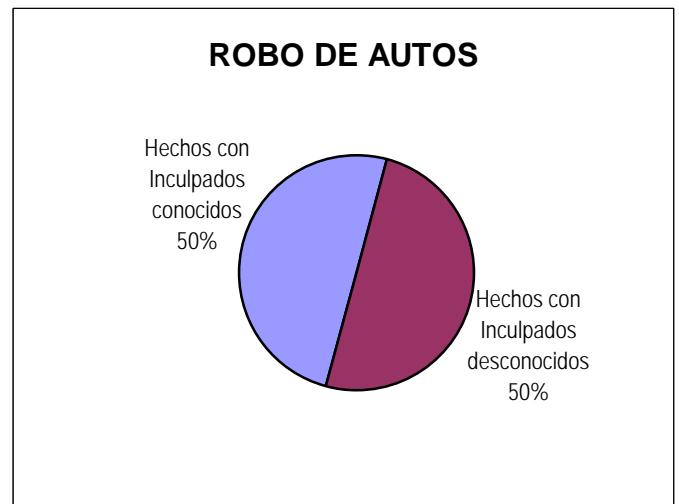
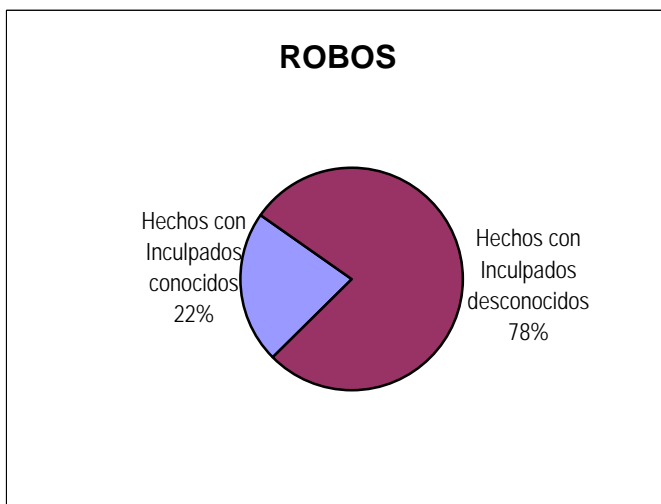
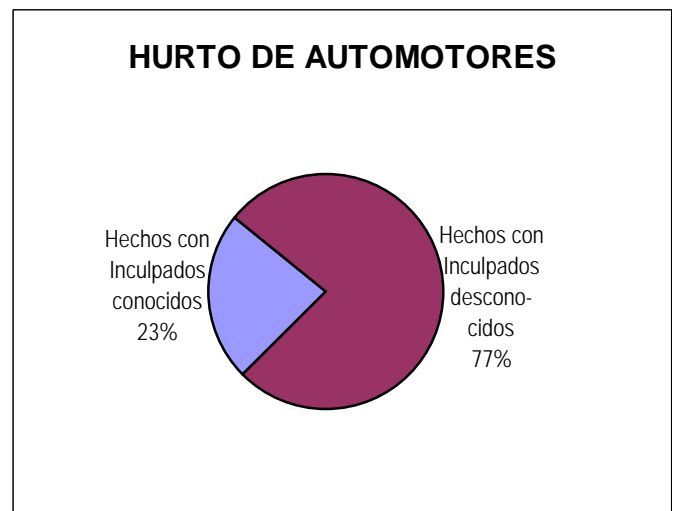
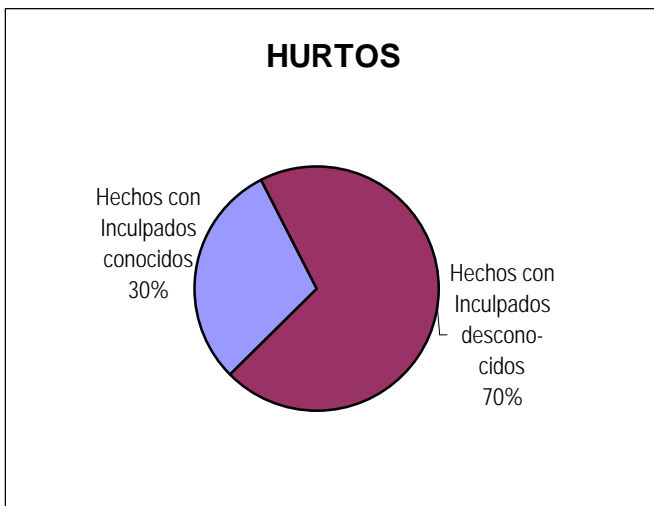


# Reporte Anual del SAT - Delitos contra la Propiedad

## LA RIOJA - Año 2005

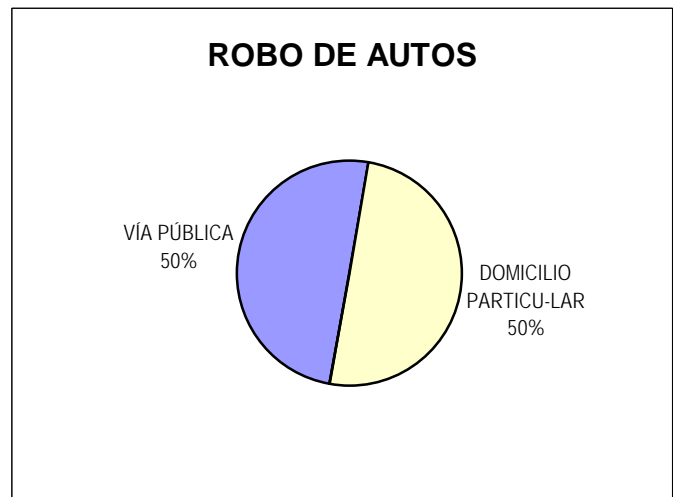
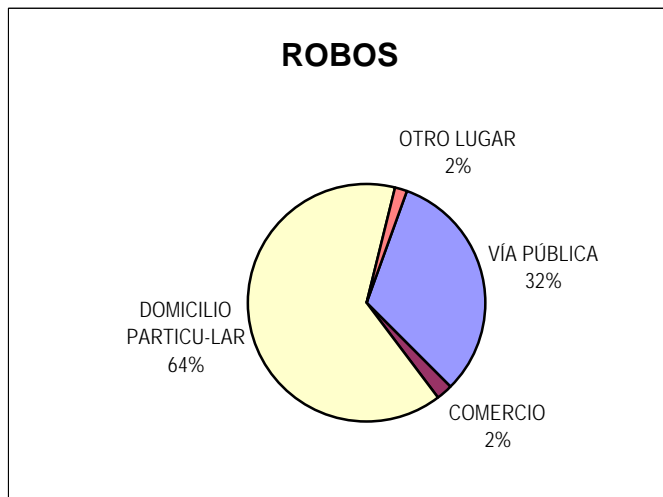
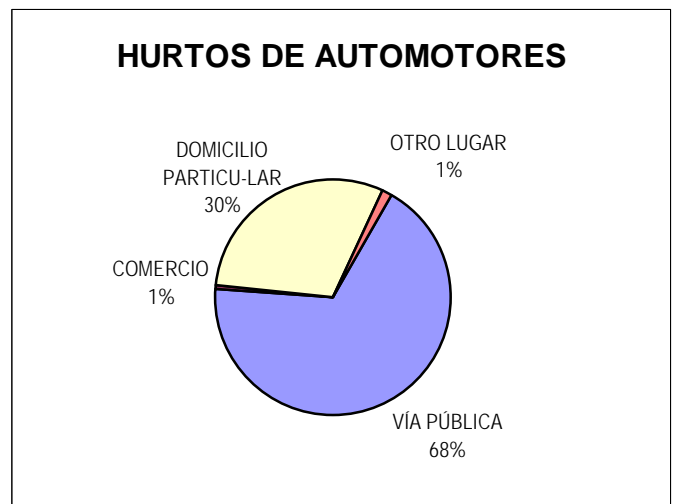
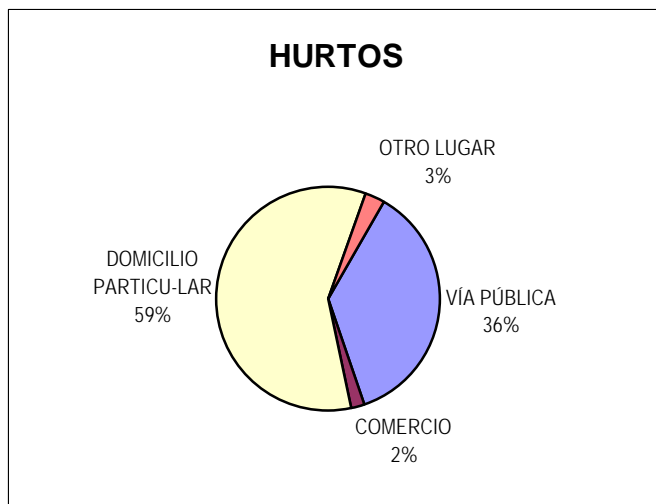
**Distribución de hurto, hurto de automotores, robo, robo de banco y robo de automotores según inculpados conocidos, desconocidos y total**

Delitos	Hechos con Inculpados conocidos	<i>Tasa cada 100.000 hab.</i>	Hechos con Inculpados desconocidos	<i>Tasa cada 100.000 hab.</i>	Cantidad Total de Hechos	<i>Tasa cada 100.000 hab.</i>
<b>HURTOS (Excluidos hurto de automotor)</b>	684	235,88	1.593	549,34	2.277	785,22
<b>HURTO DE AUTOMOTORES</b>	37	12,76	121	41,73	158	54,49
<b>ROBOS (Excluidos Autos y Bancos)</b>	385	132,77	1.352	466,23	1.737	599,00
<b>ROBO DE AUTOS</b>	3	1,03	3	1,03	6	2,07
<b>ROBO DE BANCOS</b>	0	0,00	0	0,00	0	0,00



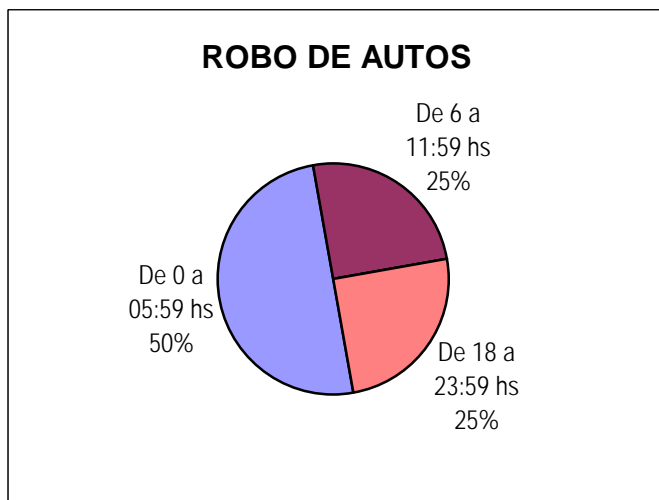
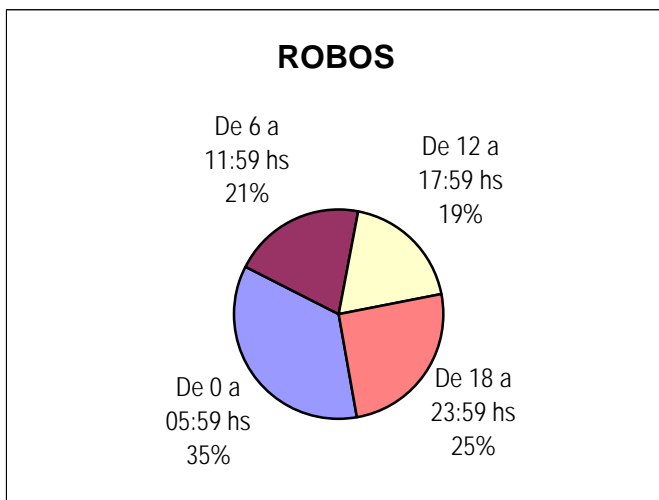
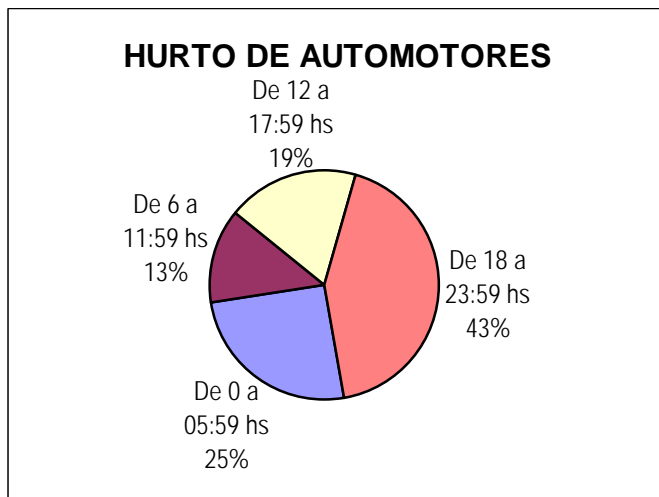
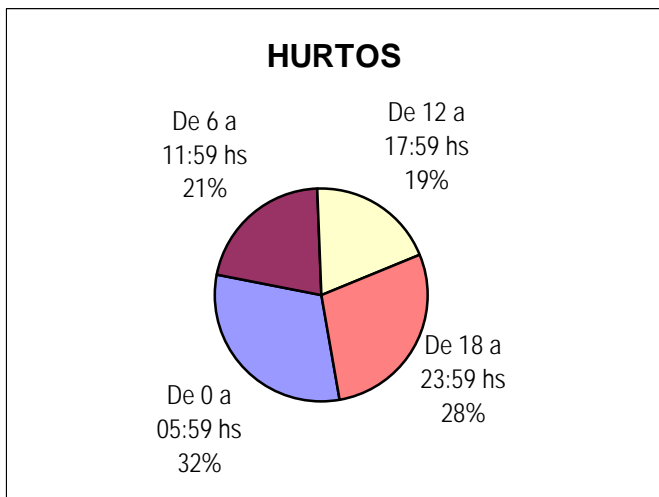
## Distribución de hurto, hurto de automotores, robo y robo de automotores según tipo de lugar

Delitos	VÍA PÚBLICA	COMERCIO	DOMICILIO PARTICULAR	OTRO LUGAR	Cantidad Total de Hechos
<b>HURTOS (Excluidos hurto de automotor)</b>	832	44	1.340	65	2.281
<b>HURTO DE AUTOMOTORES</b>	107	1	48	2	158
<b>ROBOS (Excluidos Autos y Bancos)</b>	551	43	1.111	27	1.732
<b>ROBO DE AUTOS</b>	3	0	3	0	6



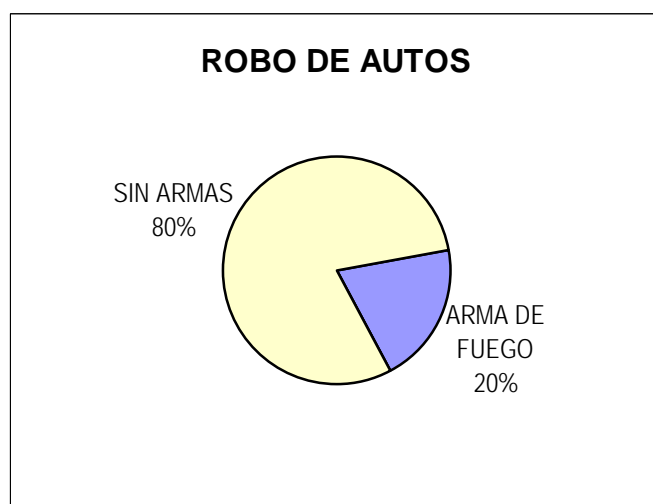
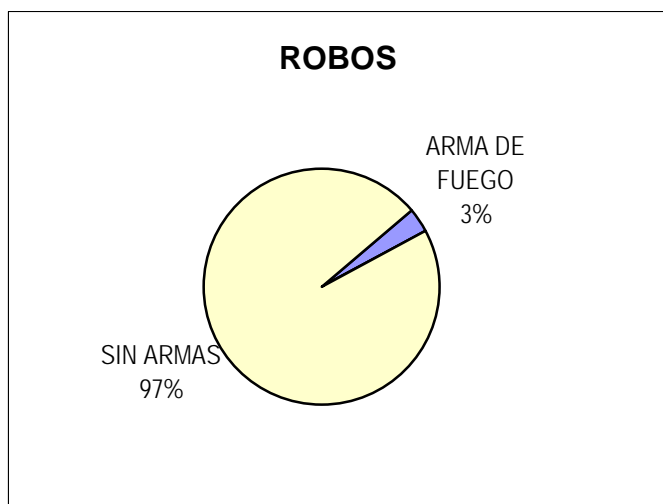
## Distribución de hurto, hurto de automotores, robo y robo de automotores según horario

Delitos	De 0 a 05:59 hs	De 6 a 11:59 hs	De 12 a 17:59 hs	De 18 a 23:59 hs	Cantidad Total de Hechos
<b>HURTOS (Excluidos hurto de automotor)</b>	616	430	389	568	2.003
<b>HURTO DE AUTOMOTORES</b>	38	20	28	64	150
<b>ROBOS (Excluidos Autos y Bancos)</b>	551	324	293	397	1.565
<b>ROBO DE AUTOS</b>	2	1	0	1	4
<b>ROBO DE BANCOS</b>	0	0	0	0	0



### Distribución de robo y robo de automotores según arma

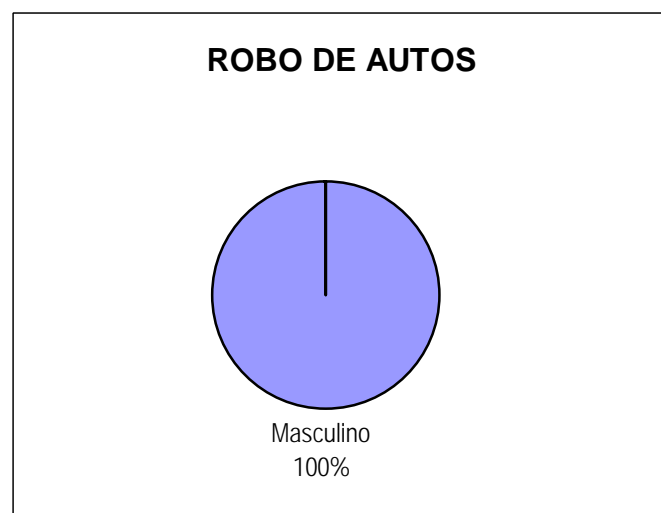
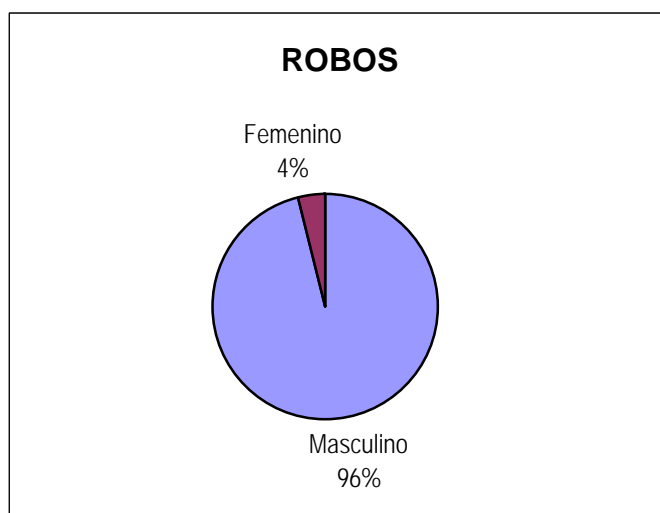
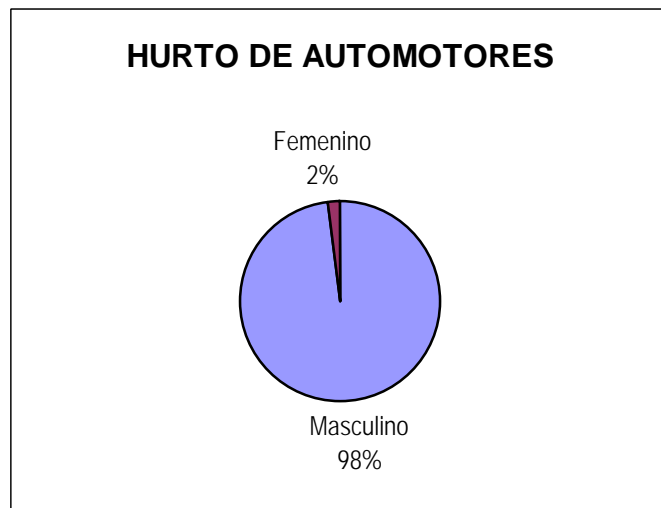
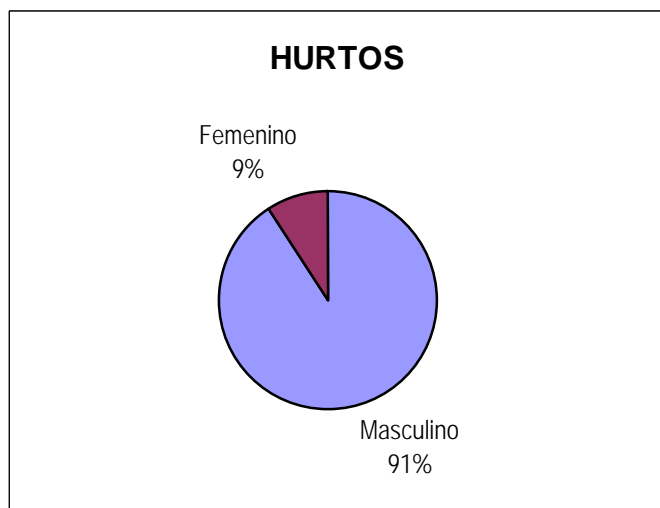
Delitos	ARMA DE FUEGO	OTRA ARMA	SIN ARMAS	Cantidad Total de Hechos
<b>ROBOS (Excluidos Autos y Bancos)</b>	54	1	1.593	1.648
<b>ROBO DE AUTOS</b>	1	0	4	5
<b>ROBO DE BANCOS</b>	0	0	0	0





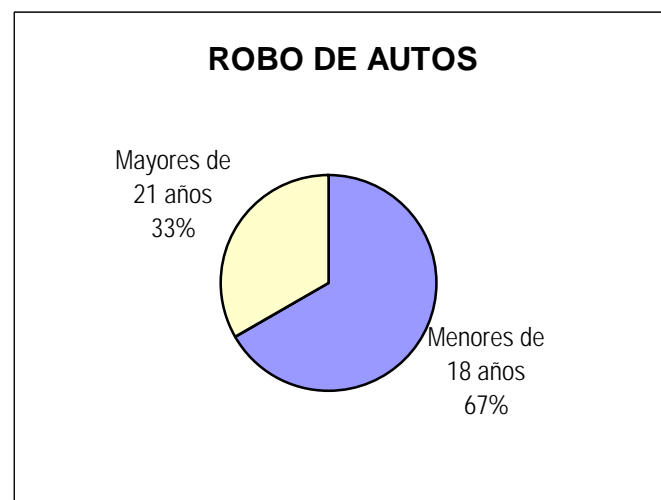
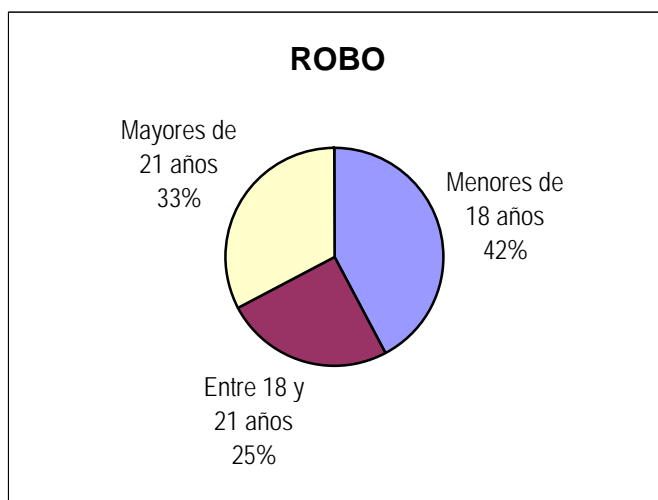
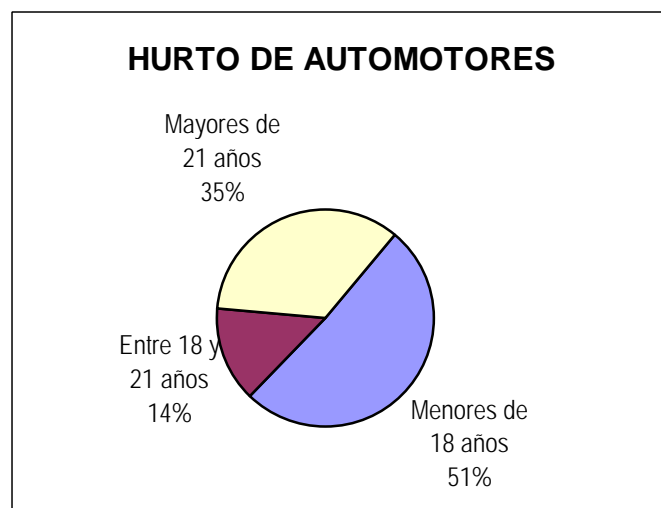
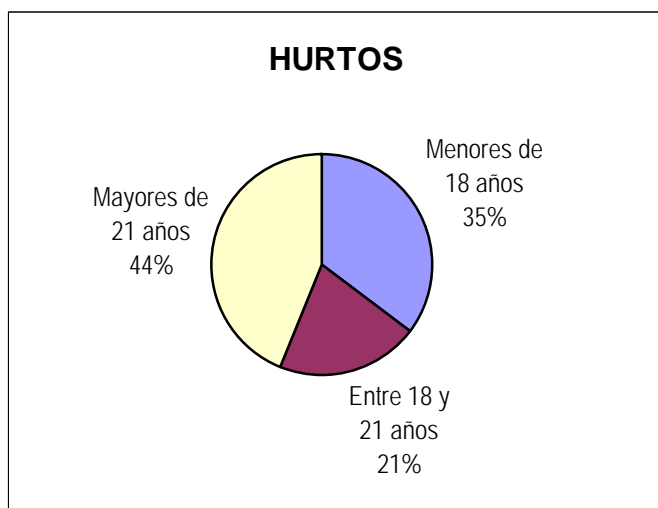
## Distribución de inculpados conocidos según sexo

Delitos	Masculino	Femenino	Cantidad Total de Inculpados conocidos
<b>HURTOS (Excluidos hurto de automotor)</b>	736	75	811
<b>HURTO DE AUTOMOTORES</b>	49	1	50
<b>ROBOS (Excluidos Autos y Bancos)</b>	487	19	506
<b>ROBO DE AUTOS</b>	3	0	3
<b>ROBO DE BANCOS</b>	0	0	0



## Distribución de inculpados conocidos según grupos de edad

Delitos	Menores de 18 años	Entre 18 y 21 años	Mayores de 21 años	Cantidad Total de Inculpados conocidos
<b>HURTOS (Excluidos hurto de automotor)</b>	269	159	334	762
<b>HURTO DE AUTOMOTORES</b>	25	7	17	49
<b>ROBOS (Excluidos Autos y Bancos)</b>	198	117	153	468
<b>ROBO DE AUTOS</b>	2	0	1	3
<b>ROBO DE BANCOS</b>	0	0	0	0



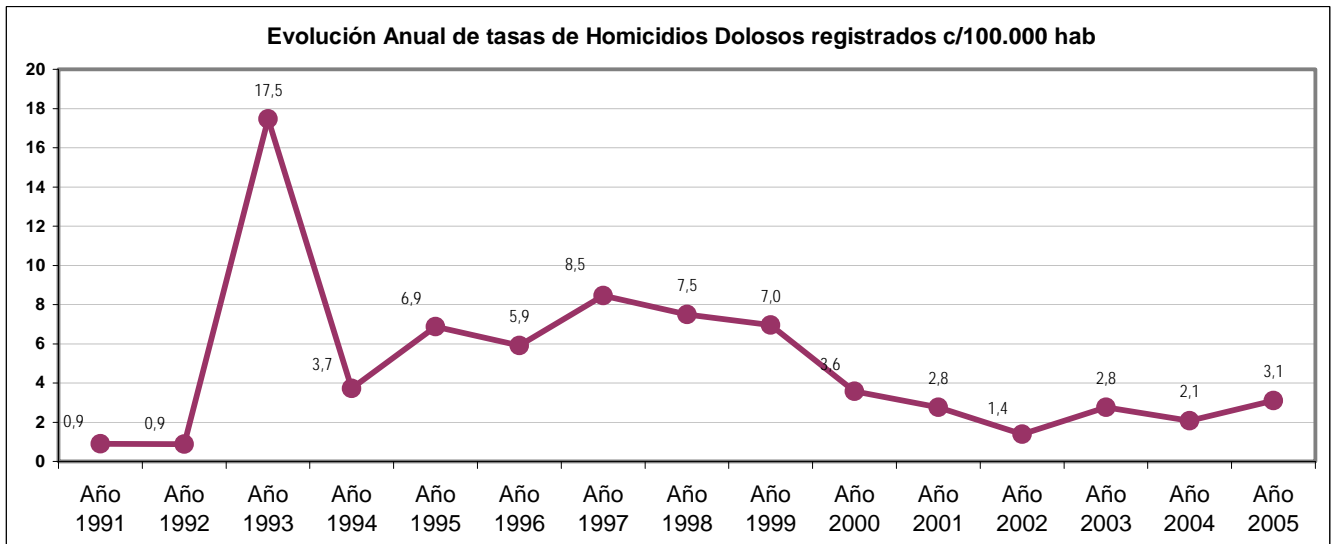
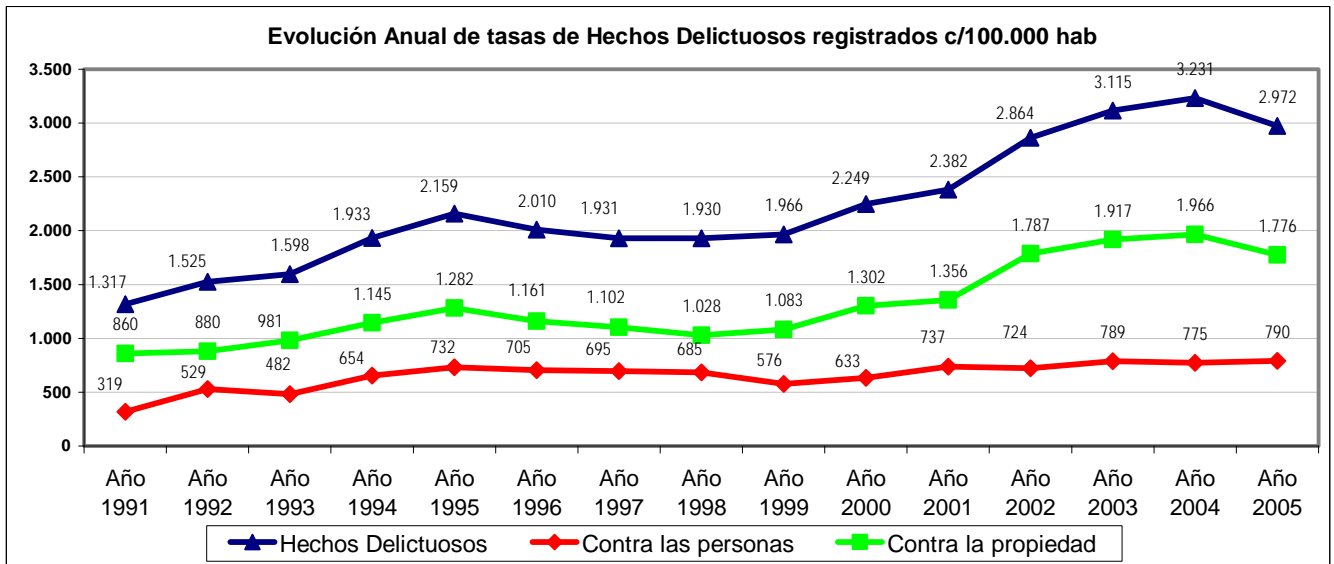


# LA RIOJA

Evolución anual de Hechos Delictuosos registrados												
Delito	Año 1991		Año 1992		Año 1993		Año 1994		Año 1995		Año 1996	
	V.Abs.	Tasa	V.Abs.	Tasa	V.Abs.	Tasa	V.Abs.	Tasa	V.Abs.	Tasa	V.Abs.	Tasa
Hechos Delictuosos	2.930	1.317,00	3.482	1.525,00	3.749	1.598,00	4.662	1.933,00	5.344	2.159,00	5.103	2.010,00
Contra las personas	710	319,00	1.208	529,00	1.130	482,00	1.577	654,00	1.812	732,00	1.789	705,00
Contra la propiedad	1.913	860,00	2.008	880,00	2.302	981,00	2.761	1.145,00	3.173	1.282,00	2.948	1.161,00
Homicidios Dolosos	2	0,90	2	0,88	41	17,47	9	3,73	17	6,87	15	5,91

Delito	Año 1997		Año 1998		Año 1999		Año 2000		Año 2001		Año 2002	
	V.Abs.	Tasa	V.Abs.	Tasa	V.Abs.	Tasa	V.Abs.	Tasa	V.Abs.	Tasa	V.Abs.	Tasa
Hechos Delictuosos	5.028	1.931,00	5.149	1.930,00	5.376	1.966,00	6.301	2.249,00	6.906	2.382,00	8.306	2.864,00
Contra las personas	1.810	695,00	1.828	685,00	1.574	576,00	1.774	633,00	2.138	737,00	2.100	724,00
Contra la propiedad	2.868	1.102,00	2.743	1.028,00	2.961	1.083,00	3.647	1.302,00	3.933	1.356,00	5.181	1.787,00
Homicidios Dolosos	22	8,45	20	7,49	19	6,95	10	3,57	8	2,76	4	1,38

Delito	Año 2003		Año 2004		Año 2005	
	V.Abs.	Tasa	V.Abs.	Tasa	V.Abs.	Tasa
Hechos Delictuosos	9.032	3.115,00	9.370	3.231,22	8.619	2.972,24
Contra las personas	2.288	789,00	2.246	774,53	2.291	790,05
Contra la propiedad	5.560	1.917,00	5.701	1.965,98	5.149	1.775,62
Homicidios Dolosos	8	2,76	6	2,07	9	3,10



Provincia de La Rioja - Año 2005

**CANTIDAD DE SENTENCIAS CONDENATORIAS\*: 47**

**DISTRIBUCIÓN DE HECHOS DELICTIVOS Y SENTENCIAS CONDENATORIAS**  
**POR TIPO DE DELITO**

Tipo de Delito	Año 2005		
	Cantidad de hechos delictivos	**Sentencias Condenatorias según delito	PORCENTAJE
<i>Homicidios Dolosos</i>	9	7	77,78%
Total de Delitos contra las personas	2.291	14	0,61%
<i>Robos</i>	1.785	10	0,56%
Total de Delitos contra la Propiedad	5.149	14	0,27%
Delitos contra el Honor	0	1	
Delitos contra la Integridad sexual	126	14	11,11%
Delitos contra el Estado Civil	6	0	0,00%
Delitos contra la Libertad	628	0	0,00%
Delitos contra la Seguridad Pública	15	1	6,67%
Delitos contra el Orden Público	8	0	0,00%
Delitos contra la Seguridad de la Nación	0	0	
Delitos contra los Poderes Públicos	0	0	
Delitos contra la Administración Pública	18	2	11,11%
Delitos contra la Fe Pública	260	2	0,77%
Delitos previstos en Leyes Especiales	116	5	4,31%
Delitos previstos en Ley 23.737	2	0	0,00%

\* Los datos referidos a sentencias condenatorias en sede penal son suministrados por el Registro Nacional de Reincidencia y Estadística Criminal. No se incluyen las absoluciones.

\*\* El total de esta columna no coincide con el total de sentencias condenatorias debido a que estas pueden incluir más de un delito.