

SISTEMA NACIONAL DE INFORMACIÓN CRIMINAL  
INFORME ANUAL 2004

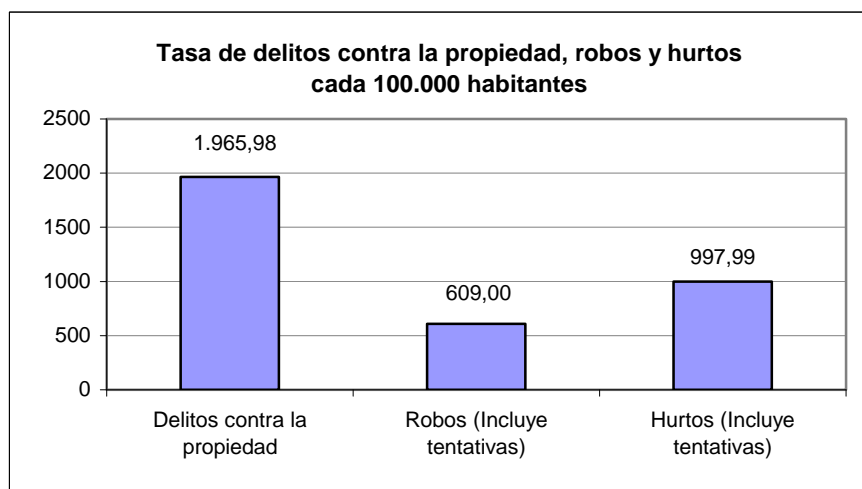
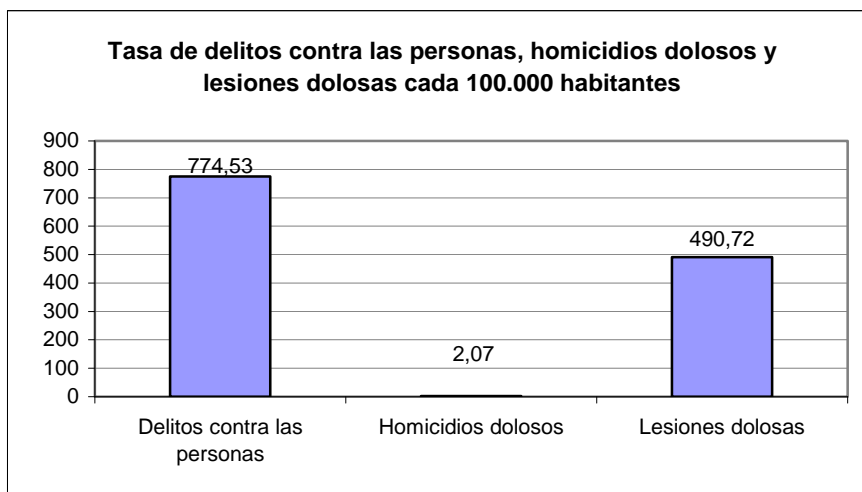
**LA RIOJA**

HECHOS DELICTIVOS REGISTRADOS		LA RIOJA	
TOTAL AÑO 2004			
Tipo de Delito	Total de hechos	Tasa cada 100.000 hab.	
<b>DELITOS CONTRA LAS PERSONAS</b>			
Homicidios dolosos	6	2,07	
Homicidios dolosos en grado de tentativa	10	3,45	
Homicidios culposos en accidentes de tránsito	37	12,76	
Homicidios culposos por otros hechos	8	2,76	
Lesiones dolosas	1.423	490,72	
Lesiones culposas en accidentes de tránsito	745	256,91	
Lesiones culposas por otros hechos	0	0,00	
Otros delitos contra las personas	17	5,86	
<b>Total de delitos contra las personas</b>	<b>2.246</b>	<b>774,53</b>	
<b>DELITOS CONTRA LA INTEGRIDAD SEXUAL Y EL HONOR</b>			
Delitos contra el honor	14	4,83	
Violaciones	21	7,24	
Otros delitos contra la integridad sexual	71	24,48	
<b>Total de delitos contra la integridad sexual y el honor</b>	<b>106</b>	<b>36,55</b>	
<b>DELITOS CONTRA LA LIBERTAD</b>			
Amenazas	720	248,29	
Otros delitos contra la libertad	75	25,86	
<b>Total de delitos contra la libertad</b>	<b>795</b>	<b>274,15</b>	
<b>DELITOS CONTRA LA PROPIEDAD</b>			
Robos y tentativas de robo (excluye los agravados por el resultado de lesiones y/o muertes)	1.765	608,66	
Robos agravados y tentativas de robo agravado por el resultado de lesiones y/o muerte.	1	0,34	
Hurtos y tentativa de hurto.	2.894	997,99	
Otros delitos contra la propiedad	1.041	358,99	
<b>Total de delitos contra la propiedad</b>	<b>5.701</b>	<b>1.965,98</b>	
<b>DELITOS CONTRA EL ESTADO Y LA COMUNIDAD</b>			
Delitos contra la seguridad pública	8	2,76	
Delitos contra el orden público	1	0,34	
Delitos contra la seguridad de la nación	0	0,00	
Delitos contra los poderes públicos y el orden constitucional	0	0,00	
Delitos contra la administración pública	6	2,07	
Delitos contra la fe pública	91	31,38	
<b>Total de delitos contra el estado y la comunidad</b>	<b>106</b>	<b>36,55</b>	
<b>DELITOS CONTRA EL ESTADO CIVIL</b>			
<b>LEY 23.737 (estupefacientes)</b>	<b>2</b>	<b>0,69</b>	
<b>OTROS DELITOS PREVISTOS EN LEYES ESPECIALES</b>	<b>411</b>	<b>141,73</b>	
<b>TOTAL DE HECHOS DELICTIVOS</b>	<b>9.370</b>	<b>3.231,22</b>	

# LA RIOJA

## TASAS DE HECHOS DELICTIVOS, DELITOS CONTRA LAS PERSONAS, HOMICIDIOS DOLOSOS Y LESIONES DOLOSAS, DELITOS CONTRA LA PROPIEDAD, ROBOS Y HURTOS AÑO 2004

TIPO DE DELITO	CANTIDAD	TASA CADA 100.000 HAB.
<b>Total de Hechos Delictivos</b>	<b>9.370</b>	<b>3.231,22</b>
<i>Delitos contra las personas</i>	2.246	774,53
Homicidios dolosos	6	2,07
Lesiones dolosas	1.423	490,72
<i>Delitos contra la propiedad</i>	5.701	1.965,98
Robos (Incluye tentativas)	1.766	609,00
Hurtos (Incluye tentativas)	2.894	997,99

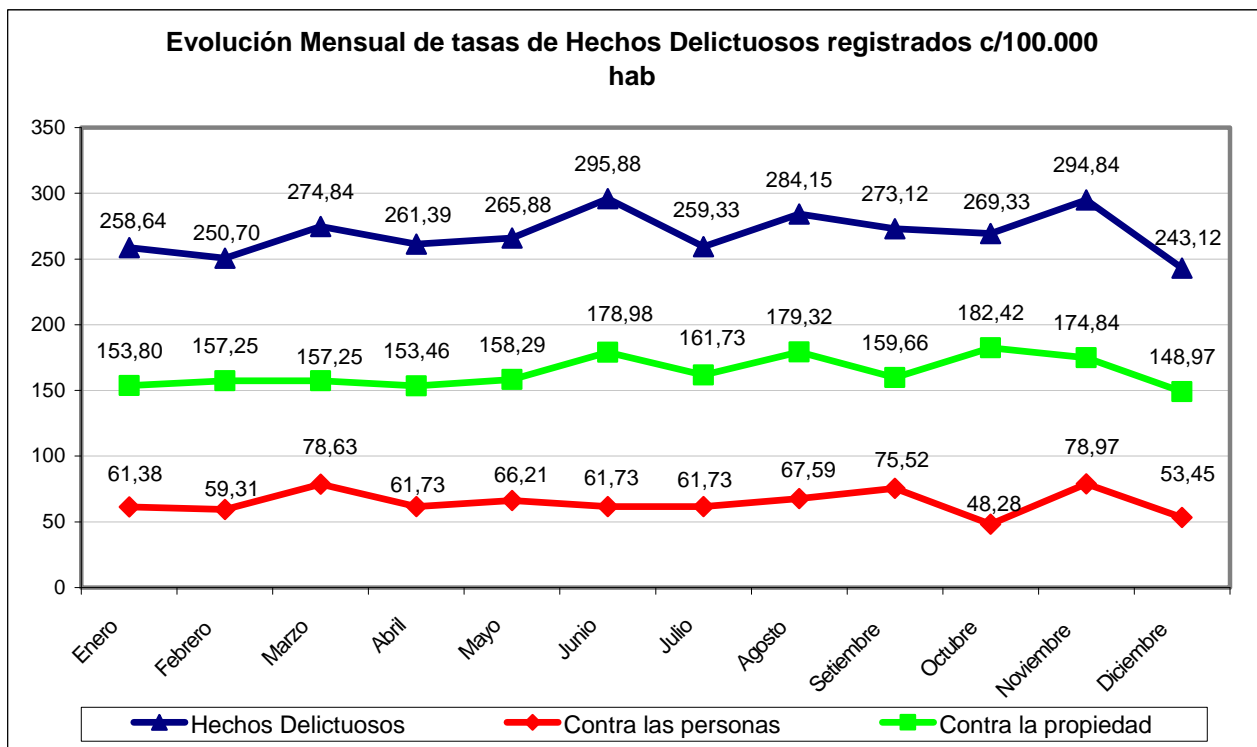


# LA RIOJA

**Evolución mensual de Hechos Delictuosos registrados - Año 2004**

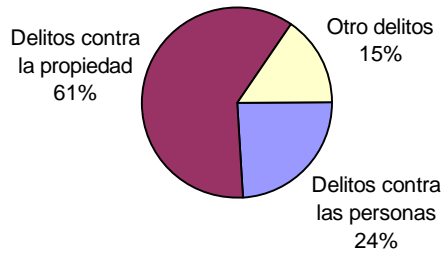
Delito	Enero		Febrero		Marzo		Abril		Mayo		Junio	
	V.Abs.	Tasa	V.Abs.	Tasa	V.Abs.	Tasa	V.Abs.	Tasa	V.Abs.	Tasa	V.Abs.	Tasa
Hechos Delictuosos	750	258,64	727	250,70	797	274,84	758	261,39	771	265,88	858	295,88
<i>Contra las personas</i>	178	61,38	172	59,31	228	78,63	179	61,73	192	66,21	179	61,73
Homicidios Dolosos	1	0,34	2	0,69	0	0,00	1	0,34	0	0,00	0	0,00
Lesiones Dolosas	109	37,59	116	40,00	136	46,90	106	36,55	101	34,83	104	35,86
<i>Contra la propiedad</i>	446	153,80	456	157,25	456	157,25	445	153,46	459	158,29	519	178,98
Robos (con tentativa)	148	51,04	127	43,80	114	39,31	119	41,04	160	55,18	150	51,73
Hurtos (con tentativa)	228	78,63	253	87,25	261	90,01	235	81,04	234	80,69	270	93,11

Delito	Julio		Agosto		Setiembre		Octubre		Noviembre		Diciembre	
	V.Abs.	Tasa	V.Abs.	Tasa	V.Abs.	Tasa	V.Abs.	Tasa	V.Abs.	Tasa	V.Abs.	Tasa
Hechos Delictuosos	752	259,33	824	284,15	792	273,12	781	269,33	855	294,84	705	243,12
<i>Contra las personas</i>	179	61,73	196	67,59	219	75,52	140	48,28	229	78,97	155	53,45
Homicidios Dolosos	1	0,34	1	0,34	0	0,00	0	0,00	0	0,00	0	0,00
Lesiones Dolosas	106	36,55	97	33,45	119	41,04	134	46,21	142	48,97	153	52,76
<i>Contra la propiedad</i>	469	161,73	520	179,32	463	159,66	529	182,42	507	174,84	432	148,97
Robos (con tentativa)	165	56,90	174	60,00	146	50,35	152	52,42	169	58,28	142	48,97
Hurtos (con tentativa)	211	72,76	238	82,07	227	78,28	274	94,49	249	85,87	214	73,80

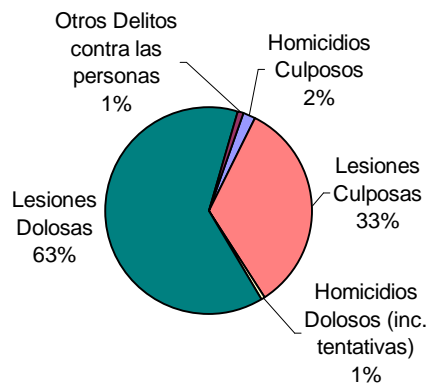


# LA RIOJA AÑO 2004

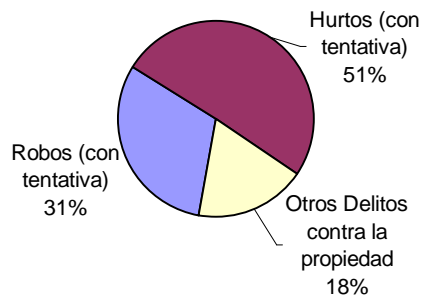
## Distribución de hechos delictivos registrados



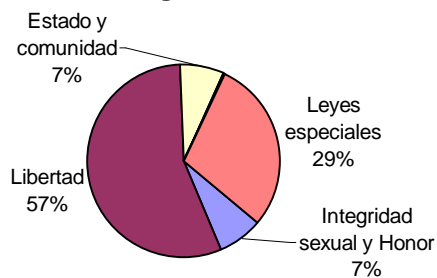
## Distribución de delitos contra las personas



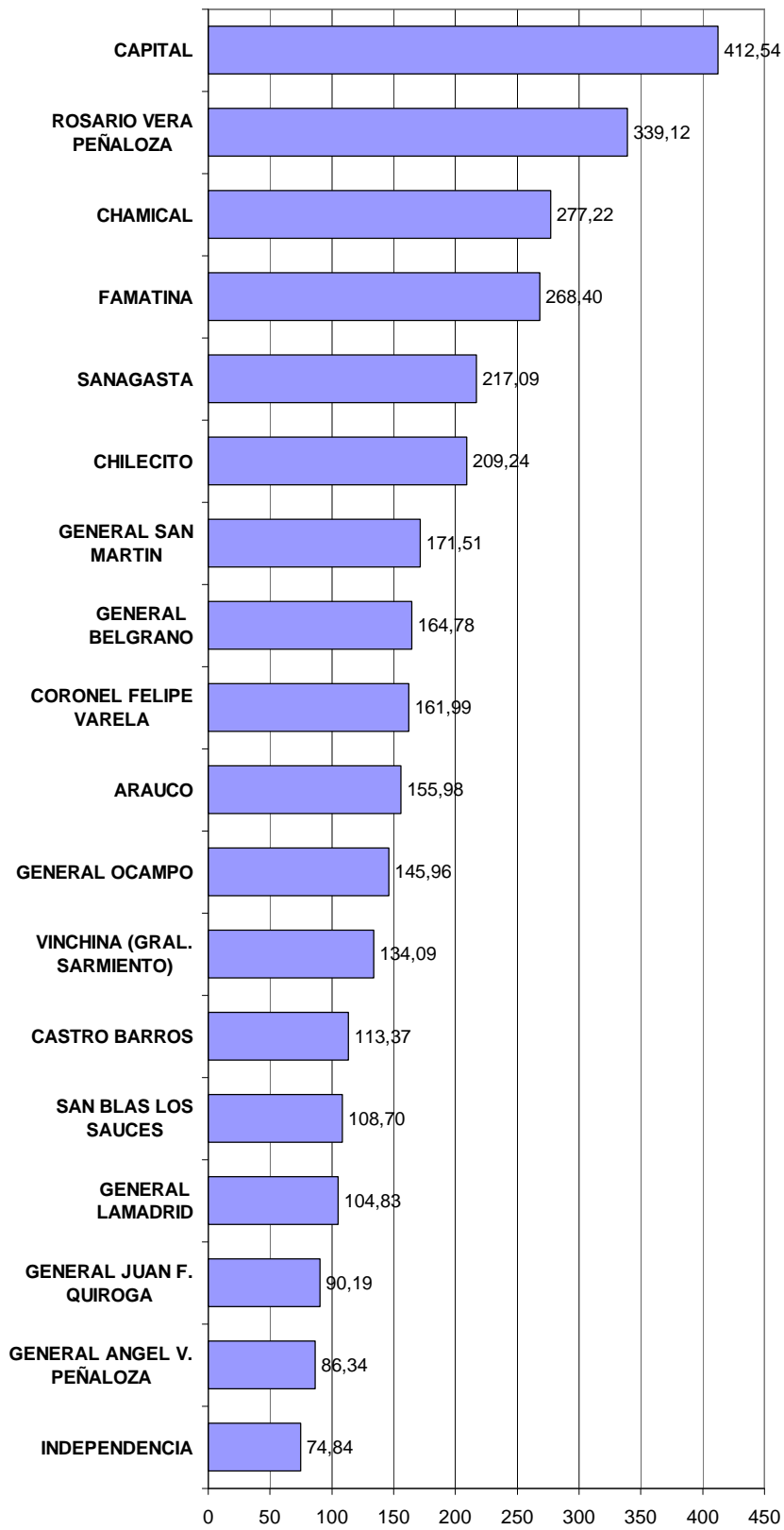
## Distribución de delitos contra la propiedad



## Distribución de otros hechos delictivos registrados



### Tasas de Hechos Delictuosos registrados cada 10.000 hab. por Departamento



## PLANILLA DE FRECUENCIAS SNIC POR DEPARTAMENTOS

DELITOS	FRECUENCIA	TASA C/10000 Hab.
<b>ARAUCO</b>		
<b>DELITOS CONTRA LAS PERSONAS</b>		
Homicidios dolosos	0	0,00
Homicidios dolosos en grado de tentativa	0	0,00
Homicidios culposos en accidentes de tránsito	0	0,00
Homicidios culposos por otros hechos	0	0,00
Lesiones dolosas	42	30,61
Lesiones culposas en accidentes de tránsito	5	3,64
Lesiones culposas por otros hechos	0	0,00
Otros delitos contra las personas	0	0,00
<b>Total de delitos contra las personas</b>	<b>47</b>	<b>34,26</b>
<b>DELITOS CONTRA LA INTEGRIDAD SEXUAL Y EL HONOR</b>		
Delitos contra el honor	0	0,00
Violaciones	3	2,19
Otros delitos contra la integridad sexual	10	7,29
<b>Total de delitos contra la integridad sexual y el honor</b>	<b>13</b>	<b>9,48</b>
<b>DELITOS CONTRA LA LIBERTAD</b>		
Amenazas	11	8,02
Otros delitos contra la libertad	1	0,73
<b>Total de delitos contra la libertad</b>	<b>12</b>	<b>8,75</b>
<b>DELITOS CONTRA LA PROPIEDAD</b>		
Robos y tentativas de robo (ex. los agrav. por el res. de lesiones y/o muertes)	54	39,36
Robos agrav. y tentativas de robo agrav. por el res. de lesiones y/o muerte.	0	0,00
Hurtos y tentativa de hurto.	74	53,94
Otros delitos contra la propiedad	12	8,75
<b>Total de delitos contra la propiedad</b>	<b>140</b>	<b>102,04</b>
<b>DELITOS CONTRA EL ESTADO Y LA COMUNIDAD</b>		
Delitos contra la seguridad pública	0	0,00
Delitos contra el orden público	0	0,00
Delitos contra la seguridad de la nación	0	0,00
Delitos contra los poderes públicos y el orden constitucional	0	0,00
Delitos contra la administración pública	0	0,00
Delitos contra la fe pública	0	0,00
<b>Total de delitos contra el estado y la comunidad</b>	<b>0</b>	<b>0,00</b>
<b>DELITOS CONTRA EL ESTADO CIVIL</b>		
LEY 23.737 (estupefacientes)	0	0,00
<b>OTROS DELITOS PREVISTOS EN LEYES ESPECIALES</b>		
	2	1,46
<b>TOTAL DE HECHOS DELICTUOSOS</b>	<b>214</b>	<b>155,98</b>

<b>CAPITAL</b>		
<b>DELITOS CONTRA LAS PERSONAS</b>		
Homicidios dolosos	3	0,20
Homicidios dolosos en grado de tentativa	4	0,27
Homicidios culposos en accidentes de tránsito	21	1,43
Homicidios culposos por otros hechos	1	0,07
Lesiones dolosas	858	58,60
Lesiones culposas en accidentes de tránsito	618	42,21
Lesiones culposas por otros hechos	0	0,00
Otros delitos contra las personas	7	0,48
<b>Total de delitos contra las personas</b>	<b>1512</b>	<b>103,27</b>
<b>DELITOS CONTRA LA INTEGRIDAD SEXUAL Y EL HONOR</b>		
Delitos contra el honor	10	0,68
Violaciones	13	0,89
Otros delitos contra la integridad sexual	33	2,25
<b>Total de delitos contra la integridad sexual y el honor</b>	<b>56</b>	<b>3,82</b>
<b>DELITOS CONTRA LA LIBERTAD</b>		
Amenazas	448	30,60
Otros delitos contra la libertad	36	2,46
<b>Total de delitos contra la libertad</b>	<b>484</b>	<b>33,06</b>
<b>DELITOS CONTRA LA PROPIEDAD</b>		
Robos y tentativas de robo (ex. los agrav. por el res. de lesiones y/o muertes)	1365	93,23
Robos agrav. y tentativas de robo agrav. por el res. de lesiones y/o muerte.	1	0,07
Hurtos y tentativa de hurto.	2106	143,84
Otros delitos contra la propiedad	488	33,33
<b>Total de delitos contra la propiedad</b>	<b>3960</b>	<b>270,47</b>
<b>DELITOS CONTRA EL ESTADO Y LA COMUNIDAD</b>		
Delitos contra la seguridad pública	8	0,55
Delitos contra el orden público	1	0,07
Delitos contra la seguridad de la nación	0	0,00
Delitos contra los poderes públicos y el orden constitucional	0	0,00
Delitos contra la administración pública	3	0,20
Delitos contra la fe pública	2	0,14
<b>Total de delitos contra el estado y la comunidad</b>	<b>14</b>	<b>0,96</b>
<b>DELITOS CONTRA EL ESTADO CIVIL</b>		
LEY 23.737 (estupefacientes)	0	0,00
<b>OTROS DELITOS PREVISTOS EN LEYES ESPECIALES</b>		
	14	0,96
<b>TOTAL DE HECHOS DELICTUOSOS</b>	<b>6040</b>	<b>412,54</b>

DELITOS	FRECUENCIA	TASA C/10000 Hab.
<b>CASTRO BARROS</b>		
<b>DELITOS CONTRA LAS PERSONAS</b>		
Homicidios dolosos	0	0,00
Homicidios dolosos en grado de tentativa	0	0,00
Homicidios culposos en accidentes de tránsito	0	0,00
Homicidios culposos por otros hechos	0	0,00
Lesiones dolosas	4	9,25
Lesiones culposas en accidentes de tránsito	8	18,51
Lesiones culposas por otros hechos	0	0,00
Otros delitos contra las personas	0	0,00
<b>Total de delitos contra las personas</b>	<b>12</b>	<b>27,76</b>
<b>DELITOS CONTRA LA INTEGRIDAD SEXUAL Y EL HONOR</b>		
Delitos contra el honor	0	0,00
Violaciones	0	0,00
Otros delitos contra la integridad sexual	0	0,00
<b>Total de delitos contra la integridad sexual y el honor</b>	<b>0</b>	<b>0,00</b>
<b>DELITOS CONTRA LA LIBERTAD</b>		
Amenazas	5	11,57
Otros delitos contra la libertad	1	2,31
<b>Total de delitos contra la libertad</b>	<b>6</b>	<b>13,88</b>
<b>DELITOS CONTRA LA PROPIEDAD</b>		
Robos y tentativas de robo (ex. los agrav. por el res. de lesiones y/o muertes)	9	20,82
Robos agrav. y tentativas de robo agrav. por el res. de lesiones y/o muerte.	0	0,00
Hurtos y tentativa de hurto.	16	37,02
Otros delitos contra la propiedad	4	9,25
<b>Total de delitos contra la propiedad</b>	<b>29</b>	<b>67,10</b>
<b>DELITOS CONTRA EL ESTADO Y LA COMUNIDAD</b>		
Delitos contra la seguridad pública	0	0,00
Delitos contra el orden público	0	0,00
Delitos contra la seguridad de la nación	0	0,00
Delitos contra los poderes públicos y el orden constitucional	0	0,00
Delitos contra la administración pública	0	0,00
Delitos contra la fe pública	0	0,00
<b>Total de delitos contra el estado y la comunidad</b>	<b>0</b>	<b>0,00</b>
<b>DELITOS CONTRA EL ESTADO CIVIL</b>		
<b>LEY 23.737 (estupefacientes)</b>	<b>0</b>	<b>0,00</b>
<b>OTROS DELITOS PREVISTOS EN LEYES ESPECIALES</b>	<b>2</b>	<b>4,63</b>
<b>TOTAL DE HECHOS DELICTUOSOS</b>	<b>49</b>	<b>113,37</b>

<b>CORONEL FELIPE VARELA</b>		
<b>DELITOS CONTRA LAS PERSONAS</b>		
Homicidios dolosos	0	0,00
Homicidios dolosos en grado de tentativa	1	1,01
Homicidios culposos en accidentes de tránsito	0	0,00
Homicidios culposos por otros hechos	0	0,00
Lesiones dolosas	25	25,15
Lesiones culposas en accidentes de tránsito	6	6,04
Lesiones culposas por otros hechos	0	0,00
Otros delitos contra las personas	1	1,01
<b>Total de delitos contra las personas</b>	<b>33</b>	<b>33,20</b>
<b>DELITOS CONTRA LA INTEGRIDAD SEXUAL Y EL HONOR</b>		
Delitos contra el honor	1	1,01
Violaciones	0	0,00
Otros delitos contra la integridad sexual	1	1,01
<b>Total de delitos contra la integridad sexual y el honor</b>	<b>2</b>	<b>2,01</b>
<b>DELITOS CONTRA LA LIBERTAD</b>		
Amenazas	13	13,08
Otros delitos contra la libertad	0	0,00
<b>Total de delitos contra la libertad</b>	<b>13</b>	<b>13,08</b>
<b>DELITOS CONTRA LA PROPIEDAD</b>		
Robos y tentativas de robo (ex. los agrav. por el res. de lesiones y/o muertes)	6	6,04
Robos agrav. y tentativas de robo agrav. por el res. de lesiones y/o muerte.	0	0,00
Hurtos y tentativa de hurto.	58	58,36
Otros delitos contra la propiedad	42	42,26
<b>Total de delitos contra la propiedad</b>	<b>106</b>	<b>106,65</b>
<b>DELITOS CONTRA EL ESTADO Y LA COMUNIDAD</b>		
Delitos contra la seguridad pública	0	0,00
Delitos contra el orden público	0	0,00
Delitos contra la seguridad de la nación	0	0,00
Delitos contra los poderes públicos y el orden constitucional	0	0,00
Delitos contra la administración pública	0	0,00
Delitos contra la fe pública	0	0,00
<b>Total de delitos contra el estado y la comunidad</b>	<b>0</b>	<b>0,00</b>
<b>DELITOS CONTRA EL ESTADO CIVIL</b>		
<b>LEY 23.737 (estupefacientes)</b>	<b>0</b>	<b>0,00</b>
<b>OTROS DELITOS PREVISTOS EN LEYES ESPECIALES</b>	<b>7</b>	<b>7,04</b>
<b>TOTAL DE HECHOS DELICTUOSOS</b>	<b>161</b>	<b>161,99</b>



DELITOS	FRECUENCIA	TASA C/10000 Hab.
<b>CHAMICAL</b>		
<b>DELITOS CONTRA LAS PERSONAS</b>		
Homicidios dolosos	1	0,75
Homicidios dolosos en grado de tentativa	1	0,75
Homicidios culposos en accidentes de tránsito	2	1,49
Homicidios culposos por otros hechos	1	0,75
Lesiones dolosas	83	62,02
Lesiones culposas en accidentes de tránsito	19	14,20
Lesiones culposas por otros hechos	0	0,00
Otros delitos contra las personas	0	0,00
<b>Total de delitos contra las personas</b>	<b>107</b>	<b>79,95</b>
<b>DELITOS CONTRA LA INTEGRIDAD SEXUAL Y EL HONOR</b>		
Delitos contra el honor	1	0,75
Violaciones	0	0,00
Otros delitos contra la integridad sexual	4	2,99
<b>Total de delitos contra la integridad sexual y el honor</b>	<b>5</b>	<b>3,74</b>
<b>DELITOS CONTRA LA LIBERTAD</b>		
Amenazas	38	28,39
Otros delitos contra la libertad	11	8,22
<b>Total de delitos contra la libertad</b>	<b>49</b>	<b>36,61</b>
<b>DELITOS CONTRA LA PROPIEDAD</b>		
Robos y tentativas de robo (ex. los agrav. por el res. de lesiones y/o muertes)	29	21,67
Robos agrav. y tentativas de robo agrav. por el res. de lesiones y/o muerte.	0	0,00
Hurtos y tentativa de hurto.	101	75,47
Otros delitos contra la propiedad	70	52,31
<b>Total de delitos contra la propiedad</b>	<b>200</b>	<b>149,44</b>
<b>DELITOS CONTRA EL ESTADO Y LA COMUNIDAD</b>		
Delitos contra la seguridad pública	0	0,00
Delitos contra el orden público	0	0,00
Delitos contra la seguridad de la nación	0	0,00
Delitos contra los poderes públicos y el orden constitucional	0	0,00
Delitos contra la administración pública	0	0,00
Delitos contra la fe pública	0	0,00
<b>Total de delitos contra el estado y la comunidad</b>	<b>0</b>	<b>0,00</b>
<b>DELITOS CONTRA EL ESTADO CIVIL</b>		
<b>LEY 23.737 (estupefacientes)</b>	<b>0</b>	<b>0,00</b>
<b>OTROS DELITOS PREVISTOS EN LEYES ESPECIALES</b>	<b>7</b>	<b>5,23</b>
<b>TOTAL DE HECHOS DELICTUOSOS</b>	<b>371</b>	<b>277,22</b>

<b>CHILECITO</b>		
<b>DELITOS CONTRA LAS PERSONAS</b>		
Homicidios dolosos	1	0,24
Homicidios dolosos en grado de tentativa	0	0,00
Homicidios culposos en accidentes de tránsito	5	1,18
Homicidios culposos por otros hechos	0	0,00
Lesiones dolosas	233	55,15
Lesiones culposas en accidentes de tránsito	54	12,78
Lesiones culposas por otros hechos	0	0,00
Otros delitos contra las personas	2	0,47
<b>Total de delitos contra las personas</b>	<b>295</b>	<b>69,83</b>
<b>DELITOS CONTRA LA INTEGRIDAD SEXUAL Y EL HONOR</b>		
Delitos contra el honor	1	0,24
Violaciones	1	0,24
Otros delitos contra la integridad sexual	12	2,84
<b>Total de delitos contra la integridad sexual y el honor</b>	<b>14</b>	<b>3,31</b>
<b>DELITOS CONTRA LA LIBERTAD</b>		
Amenazas	100	23,67
Otros delitos contra la libertad	13	3,08
<b>Total de delitos contra la libertad</b>	<b>113</b>	<b>26,75</b>
<b>DELITOS CONTRA LA PROPIEDAD</b>		
Robos y tentativas de robo (ex. los agrav. por el res. de lesiones y/o muertes)	156	36,92
Robos agrav. y tentativas de robo agrav. por el res. de lesiones y/o muerte.	0	0,00
Hurtos y tentativa de hurto.	181	42,84
Otros delitos contra la propiedad	113	26,75
<b>Total de delitos contra la propiedad</b>	<b>450</b>	<b>106,51</b>
<b>DELITOS CONTRA EL ESTADO Y LA COMUNIDAD</b>		
Delitos contra la seguridad pública	0	0,00
Delitos contra el orden público	0	0,00
Delitos contra la seguridad de la nación	0	0,00
Delitos contra los poderes públicos y el orden constitucional	0	0,00
Delitos contra la administración pública	0	0,00
Delitos contra la fe pública	1	0,24
<b>Total de delitos contra el estado y la comunidad</b>	<b>1</b>	<b>0,24</b>
<b>DELITOS CONTRA EL ESTADO CIVIL</b>		
<b>LEY 23.737 (estupefacientes)</b>	<b>0</b>	<b>0,00</b>
<b>OTROS DELITOS PREVISTOS EN LEYES ESPECIALES</b>	<b>11</b>	<b>2,60</b>
<b>TOTAL DE HECHOS DELICTUOSOS</b>	<b>884</b>	<b>209,24</b>

DELITOS	FRECUENCIA	TASA C/10000 Hab.
<b>FAMATINA</b>		
<b>DELITOS CONTRA LAS PERSONAS</b>		
Homicidios dolosos	0	0,00
Homicidios dolosos en grado de tentativa	0	0,00
Homicidios culposos en accidentes de tránsito	1	1,57
Homicidios culposos por otros hechos	5	7,85
Lesiones dolosas	25	39,24
Lesiones culposas en accidentes de tránsito	5	7,85
Lesiones culposas por otros hechos	0	0,00
Otros delitos contra las personas	4	6,28
<b>Total de delitos contra las personas</b>	<b>40</b>	<b>62,78</b>
<b>DELITOS CONTRA LA INTEGRIDAD SEXUAL Y EL HONOR</b>		
Delitos contra el honor	0	0,00
Violaciones	0	0,00
Otros delitos contra la integridad sexual	1	1,57
<b>Total de delitos contra la integridad sexual y el honor</b>	<b>1</b>	<b>1,57</b>
<b>DELITOS CONTRA LA LIBERTAD</b>		
Amenazas	15	23,54
Otros delitos contra la libertad	2	3,14
<b>Total de delitos contra la libertad</b>	<b>17</b>	<b>26,68</b>
<b>DELITOS CONTRA LA PROPIEDAD</b>		
Robos y tentativas de robo (ex. los agrav. por el res. de lesiones y/o muertes)	30	47,09
Robos agrav. y tentativas de robo agrav. por el res. de lesiones y/o muerte.	0	0,00
Hurtos y tentativa de hurto.	56	87,90
Otros delitos contra la propiedad	26	40,81
<b>Total de delitos contra la propiedad</b>	<b>112</b>	<b>175,80</b>
<b>DELITOS CONTRA EL ESTADO Y LA COMUNIDAD</b>		
Delitos contra la seguridad pública	0	0,00
Delitos contra el orden público	0	0,00
Delitos contra la seguridad de la nación	0	0,00
Delitos contra los poderes públicos y el orden constitucional	0	0,00
Delitos contra la administración pública	0	0,00
Delitos contra la fe pública	0	0,00
<b>Total de delitos contra el estado y la comunidad</b>	<b>0</b>	<b>0,00</b>
<b>DELITOS CONTRA EL ESTADO CIVIL</b>		
<b>LEY 23.737 (estupefacientes)</b>	<b>0</b>	<b>0,00</b>
<b>OTROS DELITOS PREVISTOS EN LEYES ESPECIALES</b>	<b>1</b>	<b>1,57</b>
<b>TOTAL DE HECHOS DELICTUOSOS</b>	<b>171</b>	<b>268,40</b>

<b>GENERAL ANGEL V. PEÑALOZA</b>		
<b>DELITOS CONTRA LAS PERSONAS</b>		
Homicidios dolosos	0	0,00
Homicidios dolosos en grado de tentativa	0	0,00
Homicidios culposos en accidentes de tránsito	0	0,00
Homicidios culposos por otros hechos	0	0,00
Lesiones dolosas	2	6,40
Lesiones culposas en accidentes de tránsito	2	6,40
Lesiones culposas por otros hechos	0	0,00
Otros delitos contra las personas	0	0,00
<b>Total de delitos contra las personas</b>	<b>4</b>	<b>12,79</b>
<b>DELITOS CONTRA LA INTEGRIDAD SEXUAL Y EL HONOR</b>		
Delitos contra el honor	0	0,00
Violaciones	1	3,20
Otros delitos contra la integridad sexual	0	0,00
<b>Total de delitos contra la integridad sexual y el honor</b>	<b>1</b>	<b>3,20</b>
<b>DELITOS CONTRA LA LIBERTAD</b>		
Amenazas	3	9,59
Otros delitos contra la libertad	0	0,00
<b>Total de delitos contra la libertad</b>	<b>3</b>	<b>9,59</b>
<b>DELITOS CONTRA LA PROPIEDAD</b>		
Robos y tentativas de robo (ex. los agrav. por el res. de lesiones y/o muertes)	2	6,40
Robos agrav. y tentativas de robo agrav. por el res. de lesiones y/o muerte.	0	0,00
Hurtos y tentativa de hurto.	7	22,39
Otros delitos contra la propiedad	9	28,78
<b>Total de delitos contra la propiedad</b>	<b>18</b>	<b>57,56</b>
<b>DELITOS CONTRA EL ESTADO Y LA COMUNIDAD</b>		
Delitos contra la seguridad pública	0	0,00
Delitos contra el orden público	0	0,00
Delitos contra la seguridad de la nación	0	0,00
Delitos contra los poderes públicos y el orden constitucional	0	0,00
Delitos contra la administración pública	0	0,00
Delitos contra la fe pública	1	3,20
<b>Total de delitos contra el estado y la comunidad</b>	<b>1</b>	<b>3,20</b>
<b>DELITOS CONTRA EL ESTADO CIVIL</b>		
<b>LEY 23.737 (estupefacientes)</b>	<b>0</b>	<b>0,00</b>
<b>OTROS DELITOS PREVISTOS EN LEYES ESPECIALES</b>	<b>0</b>	<b>0,00</b>
<b>TOTAL DE HECHOS DELICTUOSOS</b>	<b>27</b>	<b>86,34</b>

DELITOS	FRECUENCIA	TASA C/10000 Hab.
<b>GENERAL BELGRANO</b>		
<b>DELITOS CONTRA LAS PERSONAS</b>		
Homicidios dolosos	0	0,00
Homicidios dolosos en grado de tentativa	0	0,00
Homicidios culposos en accidentes de tránsito	2	2,79
Homicidios culposos por otros hechos	0	0,00
Lesiones dolosas	18	25,14
Lesiones culposas en accidentes de tránsito	5	6,98
Lesiones culposas por otros hechos	0	0,00
Otros delitos contra las personas	0	0,00
<b>Total de delitos contra las personas</b>	<b>25</b>	<b>34,91</b>
<b>DELITOS CONTRA LA INTEGRIDAD SEXUAL Y EL HONOR</b>		
Delitos contra el honor	0	0,00
Violaciones	1	1,40
Otros delitos contra la integridad sexual	2	2,79
<b>Total de delitos contra la integridad sexual y el honor</b>	<b>3</b>	<b>4,19</b>
<b>DELITOS CONTRA LA LIBERTAD</b>		
Amenazas	14	19,55
Otros delitos contra la libertad	2	2,79
<b>Total de delitos contra la libertad</b>	<b>16</b>	<b>22,34</b>
<b>DELITOS CONTRA LA PROPIEDAD</b>		
Robos y tentativas de robo (ex. los agrav. por el res. de lesiones y/o muertes)	12	16,76
Robos agrav. y tentativas de robo agrav. por el res. de lesiones y/o muerte.	0	0,00
Hurtos y tentativa de hurto.	44	61,44
Otros delitos contra la propiedad	14	19,55
<b>Total de delitos contra la propiedad</b>	<b>70</b>	<b>97,75</b>
<b>DELITOS CONTRA EL ESTADO Y LA COMUNIDAD</b>		
Delitos contra la seguridad pública	0	0,00
Delitos contra el orden público	0	0,00
Delitos contra la seguridad de la nación	0	0,00
Delitos contra los poderes públicos y el orden constitucional	0	0,00
Delitos contra la administración pública	0	0,00
Delitos contra la fe pública	2	2,79
<b>Total de delitos contra el estado y la comunidad</b>	<b>2</b>	<b>2,79</b>
<b>DELITOS CONTRA EL ESTADO CIVIL</b>		
<b>LEY 23.737 (estupefacientes)</b>	<b>0</b>	<b>0,00</b>
<b>OTROS DELITOS PREVISTOS EN LEYES ESPECIALES</b>	<b>2</b>	<b>2,79</b>
<b>TOTAL DE HECHOS DELICTUOSOS</b>	<b>118</b>	<b>164,78</b>

<b>GENERAL JUAN F. QUIROGA</b>		
<b>DELITOS CONTRA LAS PERSONAS</b>		
Homicidios dolosos	0	0,00
Homicidios dolosos en grado de tentativa	0	0,00
Homicidios culposos en accidentes de tránsito	1	2,20
Homicidios culposos por otros hechos	0	0,00
Lesiones dolosas	7	15,40
Lesiones culposas en accidentes de tránsito	1	2,20
Lesiones culposas por otros hechos	0	0,00
Otros delitos contra las personas	1	2,20
<b>Total de delitos contra las personas</b>	<b>10</b>	<b>22,00</b>
<b>DELITOS CONTRA LA INTEGRIDAD SEXUAL Y EL HONOR</b>		
Delitos contra el honor	0	0,00
Violaciones	0	0,00
Otros delitos contra la integridad sexual	1	2,20
<b>Total de delitos contra la integridad sexual y el honor</b>	<b>1</b>	<b>2,20</b>
<b>DELITOS CONTRA LA LIBERTAD</b>		
Amenazas	1	2,20
Otros delitos contra la libertad	1	2,20
<b>Total de delitos contra la libertad</b>	<b>2</b>	<b>4,40</b>
<b>DELITOS CONTRA LA PROPIEDAD</b>		
Robos y tentativas de robo (ex. los agrav. por el res. de lesiones y/o muertes)	4	8,80
Robos agrav. y tentativas de robo agrav. por el res. de lesiones y/o muerte.	0	0,00
Hurtos y tentativa de hurto.	11	24,20
Otros delitos contra la propiedad	12	26,40
<b>Total de delitos contra la propiedad</b>	<b>27</b>	<b>59,39</b>
<b>DELITOS CONTRA EL ESTADO Y LA COMUNIDAD</b>		
Delitos contra la seguridad pública	0	0,00
Delitos contra el orden público	0	0,00
Delitos contra la seguridad de la nación	0	0,00
Delitos contra los poderes públicos y el orden constitucional	0	0,00
Delitos contra la administración pública	0	0,00
Delitos contra la fe pública	0	0,00
<b>Total de delitos contra el estado y la comunidad</b>	<b>0</b>	<b>0,00</b>
<b>DELITOS CONTRA EL ESTADO CIVIL</b>		
<b>LEY 23.737 (estupefacientes)</b>	<b>0</b>	<b>0,00</b>
<b>OTROS DELITOS PREVISTOS EN LEYES ESPECIALES</b>	<b>1</b>	<b>2,20</b>
<b>TOTAL DE HECHOS DELICTUOSOS</b>	<b>41</b>	<b>90,19</b>

DELITOS	FRECUENCIA	TASA C/10000 Hab.
<b>GENERAL LAMADRID</b>		
<b>DELITOS CONTRA LAS PERSONAS</b>		
Homicidios dolosos	0	0,00
Homicidios dolosos en grado de tentativa	0	0,00
Homicidios culposos en accidentes de tránsito	0	0,00
Homicidios culposos por otros hechos	0	0,00
Lesiones dolosas	1	5,82
Lesiones culposas en accidentes de tránsito	2	11,65
Lesiones culposas por otros hechos	0	0,00
Otros delitos contra las personas	0	0,00
<b>Total de delitos contra las personas</b>	<b>3</b>	<b>17,47</b>
<b>DELITOS CONTRA LA INTEGRIDAD SEXUAL Y EL HONOR</b>		
Delitos contra el honor	0	0,00
Violaciones	0	0,00
Otros delitos contra la integridad sexual	0	0,00
<b>Total de delitos contra la integridad sexual y el honor</b>	<b>0</b>	<b>0,00</b>
<b>DELITOS CONTRA LA LIBERTAD</b>		
Amenazas	1	5,82
Otros delitos contra la libertad	1	5,82
<b>Total de delitos contra la libertad</b>	<b>2</b>	<b>11,65</b>
<b>DELITOS CONTRA LA PROPIEDAD</b>		
Robos y tentativas de robo (ex. los agrav. por el res. de lesiones y/o muertes)	5	29,12
Robos agrav. y tentativas de robo agrav. por el res. de lesiones y/o muerte.	0	0,00
Hurtos y tentativa de hurto.	5	29,12
Otros delitos contra la propiedad	3	17,47
<b>Total de delitos contra la propiedad</b>	<b>13</b>	<b>75,71</b>
<b>DELITOS CONTRA EL ESTADO Y LA COMUNIDAD</b>		
Delitos contra la seguridad pública	0	0,00
Delitos contra el orden público	0	0,00
Delitos contra la seguridad de la nación	0	0,00
Delitos contra los poderes públicos y el orden constitucional	0	0,00
Delitos contra la administración pública	0	0,00
Delitos contra la fe pública	0	0,00
<b>Total de delitos contra el estado y la comunidad</b>	<b>0</b>	<b>0,00</b>
<b>DELITOS CONTRA EL ESTADO CIVIL</b>		
<b>LEY 23.737 (estupefacientes)</b>	<b>0</b>	<b>0,00</b>
<b>OTROS DELITOS PREVISTOS EN LEYES ESPECIALES</b>	<b>0</b>	<b>0,00</b>
<b>TOTAL DE HECHOS DELICTUOSOS</b>	<b>18</b>	<b>104,83</b>

<b>GENERAL OCAMPO</b>		
<b>DELITOS CONTRA LAS PERSONAS</b>		
Homicidios dolosos	0	0,00
Homicidios dolosos en grado de tentativa	0	0,00
Homicidios culposos en accidentes de tránsito	2	2,73
Homicidios culposos por otros hechos	0	0,00
Lesiones dolosas	21	28,65
Lesiones culposas en accidentes de tránsito	5	6,82
Lesiones culposas por otros hechos	0	0,00
Otros delitos contra las personas	0	0,00
<b>Total de delitos contra las personas</b>	<b>28</b>	<b>38,19</b>
<b>DELITOS CONTRA LA INTEGRIDAD SEXUAL Y EL HONOR</b>		
Delitos contra el honor	0	0,00
Violaciones	0	0,00
Otros delitos contra la integridad sexual	3	4,09
<b>Total de delitos contra la integridad sexual y el honor</b>	<b>3</b>	<b>4,09</b>
<b>DELITOS CONTRA LA LIBERTAD</b>		
Amenazas	10	13,64
Otros delitos contra la libertad	2	2,73
<b>Total de delitos contra la libertad</b>	<b>12</b>	<b>16,37</b>
<b>DELITOS CONTRA LA PROPIEDAD</b>		
Robos y tentativas de robo (ex. los agrav. por el res. de lesiones y/o muertes)	12	16,37
Robos agrav. y tentativas de robo agrav. por el res. de lesiones y/o muerte.	0	0,00
Hurtos y tentativa de hurto.	26	35,47
Otros delitos contra la propiedad	24	32,74
<b>Total de delitos contra la propiedad</b>	<b>62</b>	<b>84,57</b>
<b>DELITOS CONTRA EL ESTADO Y LA COMUNIDAD</b>		
Delitos contra la seguridad pública	0	0,00
Delitos contra el orden público	0	0,00
Delitos contra la seguridad de la nación	0	0,00
Delitos contra los poderes públicos y el orden constitucional	0	0,00
Delitos contra la administración pública	0	0,00
Delitos contra la fe pública	1	1,36
<b>Total de delitos contra el estado y la comunidad</b>	<b>1</b>	<b>1,36</b>
<b>DELITOS CONTRA EL ESTADO CIVIL</b>		
<b>LEY 23.737 (estupefacientes)</b>	<b>0</b>	<b>0,00</b>
<b>OTROS DELITOS PREVISTOS EN LEYES ESPECIALES</b>	<b>1</b>	<b>1,36</b>
<b>TOTAL DE HECHOS DELICTUOSOS</b>	<b>107</b>	<b>145,96</b>

DELITOS	FRECUENCIA	TASA C/10000 Hab.
<b>GENERAL SAN MARTIN</b>		
<b>DELITOS CONTRA LAS PERSONAS</b>		
Homicidios dolosos	0	0,00
Homicidios dolosos en grado de tentativa	2	4,04
Homicidios culposos en accidentes de tránsito	0	0,00
Homicidios culposos por otros hechos	0	0,00
Lesiones dolosas	7	14,12
Lesiones culposas en accidentes de tránsito	2	4,04
Lesiones culposas por otros hechos	0	0,00
Otros delitos contra las personas	0	0,00
<b>Total de delitos contra las personas</b>	<b>11</b>	<b>22,20</b>
<b>DELITOS CONTRA LA INTEGRIDAD SEXUAL Y EL HONOR</b>		
Delitos contra el honor	0	0,00
Violaciones	0	0,00
Otros delitos contra la integridad sexual	1	2,02
<b>Total de delitos contra la integridad sexual y el honor</b>	<b>1</b>	<b>2,02</b>
<b>DELITOS CONTRA LA LIBERTAD</b>		
Amenazas	7	14,12
Otros delitos contra la libertad	0	0,00
<b>Total de delitos contra la libertad</b>	<b>7</b>	<b>14,12</b>
<b>DELITOS CONTRA LA PROPIEDAD</b>		
Robos y tentativas de robo (ex. los agrav. por el res. de lesiones y/o muertes)	10	20,18
Robos agrav. y tentativas de robo agrav. por el res. de lesiones y/o muerte.	0	0,00
Hurtos y tentativa de hurto.	16	32,28
Otros delitos contra la propiedad	40	80,71
<b>Total de delitos contra la propiedad</b>	<b>66</b>	<b>133,17</b>
<b>DELITOS CONTRA EL ESTADO Y LA COMUNIDAD</b>		
Delitos contra la seguridad pública	0	0,00
Delitos contra el orden público	0	0,00
Delitos contra la seguridad de la nación	0	0,00
Delitos contra los poderes públicos y el orden constitucional	0	0,00
Delitos contra la administración pública	0	0,00
Delitos contra la fe pública	0	0,00
<b>Total de delitos contra el estado y la comunidad</b>	<b>0</b>	<b>0,00</b>
<b>DELITOS CONTRA EL ESTADO CIVIL</b>		
<b>LEY 23.737 (estupefacientes)</b>	<b>0</b>	<b>0,00</b>
<b>OTROS DELITOS PREVISTOS EN LEYES ESPECIALES</b>		
	<b>0</b>	<b>0,00</b>
<b>TOTAL DE HECHOS DELICTUOSOS</b>	<b>85</b>	<b>171,51</b>

<b>INDEPENDENCIA</b>		
<b>DELITOS CONTRA LAS PERSONAS</b>		
Homicidios dolosos	0	0,00
Homicidios dolosos en grado de tentativa	0	0,00
Homicidios culposos en accidentes de tránsito	3	12,47
Homicidios culposos por otros hechos	0	0,00
Lesiones dolosas	2	8,32
Lesiones culposas en accidentes de tránsito	2	8,32
Lesiones culposas por otros hechos	0	0,00
Otros delitos contra las personas	0	0,00
<b>Total de delitos contra las personas</b>	<b>7</b>	<b>29,11</b>
<b>DELITOS CONTRA LA INTEGRIDAD SEXUAL Y EL HONOR</b>		
Delitos contra el honor	0	0,00
Violaciones	0	0,00
Otros delitos contra la integridad sexual	0	0,00
<b>Total de delitos contra la integridad sexual y el honor</b>	<b>0</b>	<b>0,00</b>
<b>DELITOS CONTRA LA LIBERTAD</b>		
Amenazas	1	4,16
Otros delitos contra la libertad	0	0,00
<b>Total de delitos contra la libertad</b>	<b>1</b>	<b>4,16</b>
<b>DELITOS CONTRA LA PROPIEDAD</b>		
Robos y tentativas de robo (ex. los agrav. por el res. de lesiones y/o muertes)	1	4,16
Robos agrav. y tentativas de robo agrav. por el res. de lesiones y/o muerte.	0	0,00
Hurtos y tentativa de hurto.	5	20,79
Otros delitos contra la propiedad	4	16,63
<b>Total de delitos contra la propiedad</b>	<b>10</b>	<b>41,58</b>
<b>DELITOS CONTRA EL ESTADO Y LA COMUNIDAD</b>		
Delitos contra la seguridad pública	0	0,00
Delitos contra el orden público	0	0,00
Delitos contra la seguridad de la nación	0	0,00
Delitos contra los poderes públicos y el orden constitucional	0	0,00
Delitos contra la administración pública	0	0,00
Delitos contra la fe pública	0	0,00
<b>Total de delitos contra el estado y la comunidad</b>	<b>0</b>	<b>0,00</b>
<b>DELITOS CONTRA EL ESTADO CIVIL</b>		
<b>LEY 23.737 (estupefacientes)</b>	<b>0</b>	<b>0,00</b>
<b>OTROS DELITOS PREVISTOS EN LEYES ESPECIALES</b>		
	<b>0</b>	<b>0,00</b>
<b>TOTAL DE HECHOS DELICTUOSOS</b>	<b>18</b>	<b>74,84</b>

DELITOS	FRECUENCIA	TASA C/10000 Hab.
<b>ROSARIO VERA PEÑALOZA</b>		
<b>DELITOS CONTRA LAS PERSONAS</b>		
Homicidios dolosos	1	0,75
Homicidios dolosos en grado de tentativa	2	1,50
Homicidios culposos en accidentes de tránsito	0	0,00
Homicidios culposos por otros hechos	0	0,00
Lesiones dolosas	78	58,65
Lesiones culposas en accidentes de tránsito	4	3,01
Lesiones culposas por otros hechos	0	0,00
Otros delitos contra las personas	1	0,75
<b>Total de delitos contra las personas</b>	<b>86</b>	<b>64,67</b>
<b>DELITOS CONTRA LA INTEGRIDAD SEXUAL Y EL HONOR</b>		
Delitos contra el honor	0	0,00
Violaciones	0	0,00
Otros delitos contra la integridad sexual	2	1,50
<b>Total de delitos contra la integridad sexual y el honor</b>	<b>2</b>	<b>1,50</b>
<b>DELITOS CONTRA LA LIBERTAD</b>		
Amenazas	45	33,84
Otros delitos contra la libertad	3	2,26
<b>Total de delitos contra la libertad</b>	<b>48</b>	<b>36,09</b>
<b>DELITOS CONTRA LA PROPIEDAD</b>		
Robos y tentativas de robo (ex. los agrav. por el res. de lesiones y/o muertes)	29	21,81
Robos agrav. y tentativas de robo agrav. por el res. de lesiones y/o muerte.	0	0,00
Hurtos y tentativa de hurto.	140	105,27
Otros delitos contra la propiedad	127	95,50
<b>Total de delitos contra la propiedad</b>	<b>296</b>	<b>222,57</b>
<b>DELITOS CONTRA EL ESTADO Y LA COMUNIDAD</b>		
Delitos contra la seguridad pública	0	0,00
Delitos contra el orden público	0	0,00
Delitos contra la seguridad de la nación	0	0,00
Delitos contra los poderes públicos y el orden constitucional	0	0,00
Delitos contra la administración pública	2	1,50
Delitos contra la fe pública	1	0,75
<b>Total de delitos contra el estado y la comunidad</b>	<b>3</b>	<b>2,26</b>
<b>DELITOS CONTRA EL ESTADO CIVIL</b>		
<b>LEY 23.737 (estupefacientes)</b>	<b>0</b>	<b>0,00</b>
<b>OTROS DELITOS PREVISTOS EN LEYES ESPECIALES</b>	<b>16</b>	<b>12,03</b>
<b>TOTAL DE HECHOS DELICTUOSOS</b>	<b>451</b>	<b>339,12</b>

<b>SAN BLAS LOS SAUCES</b>		
<b>DELITOS CONTRA LAS PERSONAS</b>		
Homicidios dolosos	0	0,00
Homicidios dolosos en grado de tentativa	0	0,00
Homicidios culposos en accidentes de tránsito	0	0,00
Homicidios culposos por otros hechos	0	0,00
Lesiones dolosas	9	22,23
Lesiones culposas en accidentes de tránsito	1	2,47
Lesiones culposas por otros hechos	0	0,00
Otros delitos contra las personas	0	0,00
<b>Total de delitos contra las personas</b>	<b>10</b>	<b>24,70</b>
<b>DELITOS CONTRA LA INTEGRIDAD SEXUAL Y EL HONOR</b>		
Delitos contra el honor	1	2,47
Violaciones	2	4,94
Otros delitos contra la integridad sexual	1	2,47
<b>Total de delitos contra la integridad sexual y el honor</b>	<b>4</b>	<b>9,88</b>
<b>DELITOS CONTRA LA LIBERTAD</b>		
Amenazas	2	4,94
Otros delitos contra la libertad	0	0,00
<b>Total de delitos contra la libertad</b>	<b>2</b>	<b>4,94</b>
<b>DELITOS CONTRA LA PROPIEDAD</b>		
Robos y tentativas de robo (ex. los agrav. por el res. de lesiones y/o muertes)	13	32,11
Robos agrav. y tentativas de robo agrav. por el res. de lesiones y/o muerte.	0	0,00
Hurtos y tentativa de hurto.	11	27,17
Otros delitos contra la propiedad	3	7,41
<b>Total de delitos contra la propiedad</b>	<b>27</b>	<b>66,70</b>
<b>DELITOS CONTRA EL ESTADO Y LA COMUNIDAD</b>		
Delitos contra la seguridad pública	0	0,00
Delitos contra el orden público	0	0,00
Delitos contra la seguridad de la nación	0	0,00
Delitos contra los poderes públicos y el orden constitucional	0	0,00
Delitos contra la administración pública	1	2,47
Delitos contra la fe pública	0	0,00
<b>Total de delitos contra el estado y la comunidad</b>	<b>1</b>	<b>2,47</b>
<b>DELITOS CONTRA EL ESTADO CIVIL</b>		
<b>LEY 23.737 (estupefacientes)</b>	<b>0</b>	<b>0,00</b>
<b>OTROS DELITOS PREVISTOS EN LEYES ESPECIALES</b>	<b>0</b>	<b>0,00</b>
<b>TOTAL DE HECHOS DELICTUOSOS</b>	<b>44</b>	<b>108,70</b>

DELITOS	FRECUENCIA	TASA C/10000 Hab.
<b>SANAGASTA</b>		
<b>DELITOS CONTRA LAS PERSONAS</b>		
Homicidios dolosos	0	0,00
Homicidios dolosos en grado de tentativa	0	0,00
Homicidios culposos en accidentes de tránsito	0	0,00
Homicidios culposos por otros hechos	1	4,62
Lesiones dolosas	6	27,71
Lesiones culposas en accidentes de tránsito	3	13,86
Lesiones culposas por otros hechos	0	0,00
Otros delitos contra las personas	0	0,00
<b>Total de delitos contra las personas</b>	<b>10</b>	<b>46,19</b>
<b>DELITOS CONTRA LA INTEGRIDAD SEXUAL Y EL HONOR</b>		
Delitos contra el honor	0	0,00
Violaciones	0	0,00
Otros delitos contra la integridad sexual	0	0,00
<b>Total de delitos contra la integridad sexual y el honor</b>	<b>0</b>	<b>0,00</b>
<b>DELITOS CONTRA LA LIBERTAD</b>		
Amenazas	4	18,48
Otros delitos contra la libertad	2	9,24
<b>Total de delitos contra la libertad</b>	<b>6</b>	<b>27,71</b>
<b>DELITOS CONTRA LA PROPIEDAD</b>		
Robos y tentativas de robo (ex. los agrav. por el res. de lesiones y/o muertes)	11	50,81
Robos agrav. y tentativas de robo agrav. por el res. de lesiones y/o muerte.	0	0,00
Hurtos y tentativa de hurto.	16	73,90
Otros delitos contra la propiedad	4	18,48
<b>Total de delitos contra la propiedad</b>	<b>31</b>	<b>143,19</b>
<b>DELITOS CONTRA EL ESTADO Y LA COMUNIDAD</b>		
Delitos contra la seguridad pública	0	0,00
Delitos contra el orden público	0	0,00
Delitos contra la seguridad de la nación	0	0,00
Delitos contra los poderes públicos y el orden constitucional	0	0,00
Delitos contra la administración pública	0	0,00
Delitos contra la fe pública	0	0,00
<b>Total de delitos contra el estado y la comunidad</b>	<b>0</b>	<b>0,00</b>
<b>DELITOS CONTRA EL ESTADO CIVIL</b>		
<b>LEY 23.737 (estupefacientes)</b>	<b>0</b>	<b>0,00</b>
<b>OTROS DELITOS PREVISTOS EN LEYES ESPECIALES</b>	<b>0</b>	<b>0,00</b>
<b>TOTAL DE HECHOS DELICTUOSOS</b>	<b>47</b>	<b>217,09</b>

<b>VINCHINA (GRAL. SARMIENTO)</b>		
<b>DELITOS CONTRA LAS PERSONAS</b>		
Homicidios dolosos	0	0,00
Homicidios dolosos en grado de tentativa	0	0,00
Homicidios culposos en accidentes de tránsito	0	0,00
Homicidios culposos por otros hechos	0	0,00
Lesiones dolosas	2	7,06
Lesiones culposas en accidentes de tránsito	3	10,59
Lesiones culposas por otros hechos	0	0,00
Otros delitos contra las personas	1	3,53
<b>Total de delitos contra las personas</b>	<b>6</b>	<b>21,17</b>
<b>DELITOS CONTRA LA INTEGRIDAD SEXUAL Y EL HONOR</b>		
Delitos contra el honor	0	0,00
Violaciones	0	0,00
Otros delitos contra la integridad sexual	0	0,00
<b>Total de delitos contra la integridad sexual y el honor</b>	<b>0</b>	<b>0,00</b>
<b>DELITOS CONTRA LA LIBERTAD</b>		
Amenazas	2	7,06
Otros delitos contra la libertad	0	0,00
<b>Total de delitos contra la libertad</b>	<b>2</b>	<b>7,06</b>
<b>DELITOS CONTRA LA PROPIEDAD</b>		
Robos y tentativas de robo (ex. los agrav. por el res. de lesiones y/o muertes)	1	3,53
Robos agrav. y tentativas de robo agrav. por el res. de lesiones y/o muerte.	0	0,00
Hurtos y tentativa de hurto.	21	74,10
Otros delitos contra la propiedad	8	28,23
<b>Total de delitos contra la propiedad</b>	<b>30</b>	<b>105,86</b>
<b>DELITOS CONTRA EL ESTADO Y LA COMUNIDAD</b>		
Delitos contra la seguridad pública	0	0,00
Delitos contra el orden público	0	0,00
Delitos contra la seguridad de la nación	0	0,00
Delitos contra los poderes públicos y el orden constitucional	0	0,00
Delitos contra la administración pública	0	0,00
Delitos contra la fe pública	0	0,00
<b>Total de delitos contra el estado y la comunidad</b>	<b>0</b>	<b>0,00</b>
<b>DELITOS CONTRA EL ESTADO CIVIL</b>		
<b>LEY 23.737 (estupefacientes)</b>	<b>0</b>	<b>0,00</b>
<b>OTROS DELITOS PREVISTOS EN LEYES ESPECIALES</b>	<b>0</b>	<b>0,00</b>
<b>TOTAL DE HECHOS DELICTUOSOS</b>	<b>38</b>	<b>134,09</b>

Delitos contra las Personas, contra la Integridad Sexual y el Honor HECHOS Y VICTIMAS		LA RIOJA							
AÑO 2004									
Tipo de Delito	HECHOS		VICTIMAS						
	Total de Hechos	Tasa de Hechos c/100.000 hab.	Masculino	Tasa de Víctimas Masculinas c/100.000 hab.	Femenino	Tasa de Víctimas Femeninas c/100.000 hab.	No Consta	Total Víctimas	Tasa del total de Víctimas c/100.000 hab.
<b>DELITOS CONTRA LAS PERSONAS</b>									
Homicidios dolosos	6	2,07	6	4,14	2	1,38	0	8	2,76
Homicidios dolosos en grado de tentativa	10	3,45	3	2,07	0	0,00	0	3	1,03
Homicidios culposos en accidentes de tránsito	37	12,76	24	16,56	8	5,51	0	32	11,04
Homicidios culposos por otros hechos	8	2,76	5	3,45	6	4,14	0	11	3,79
Lesiones dolosas	1.423	490,72	542	374,07	781	538,29	1	1.324	456,58
Lesiones culposas en accidentes de tránsito	745	256,91	521	359,57	312	215,04	0	833	287,26
Lesiones culposas por otros hechos	0	0,00	0	0,00	0	0,00	0	0	0,00
Otros delitos contra las personas	17	5,86	5	3,45	7	4,82	0	12	4,14
<b>Total de delitos contra las personas</b>	<b>2.246</b>	<b>774,53</b>	<b>1.106</b>	<b>763,32</b>	<b>1.116</b>	<b>769,18</b>	<b>1</b>	<b>2.223</b>	<b>766,60</b>
<b>DELITOS CONTRA LA INTEGRIDAD SEXUAL Y EL HONOR</b>									
Delitos contra el honor	14	4,83	2	1,38	7	4,82	0	9	3,10
Violaciones	21	7,24	1	0,69	12	8,27	0	13	4,48
Otros delitos contra la integridad sexual	71	24,48	7	4,83	43	29,64	0	50	17,24
<b>Total de delitos contra la integridad sexual y el honor</b>	<b>106</b>	<b>36,55</b>	<b>10</b>	<b>6,90</b>	<b>62</b>	<b>42,73</b>	<b>0</b>	<b>72</b>	<b>24,83</b>
<b>TOTALES</b>	<b>2.352</b>	<b>811,08</b>	<b>1.116</b>	<b>770,22</b>	<b>1.178</b>	<b>811,92</b>	<b>1</b>	<b>2.295</b>	<b>791,43</b>





# Reporte Anual del Sistema de Alerta Temprana - HOMICIDIOS

## Provincia de LA RIOJA - Año 2004

**Cuadro Resumen. Total de homicidios por mes**

Hechos	HOMICIDIOS DOLOSOS		HOMICIDIOS CULPOSOS EN HECHOS DE TRANSITO	
	SNIC	SAT	SNIC	SAT
Enero	1	1	1	1
Febrero	2	2	2	2
Marzo	0		5	5
Abril	1	1	1	
Mayo	0		8	
Junio	0		3	
Julio	1	1	2	
Agosto	1	1	2	
Septiembre	0		4	
Octubre	0		2	2
Noviembre	0		5	5
Diciembre	0		2	2
<b>Total</b>	<b>6</b>	<b>6</b>	<b>37</b>	<b>17</b>
Promedio mensual	1		3	
Tasa c/100 mil hab.	2,07		12,76	

Aclaración: Del total de los homicidios dolosos y culposos en hechos de tránsito informados en las planillas de hechos delictuosos (SNIC), se posee información detallada solamente del total que aparece en la columna del Sistema de Alerta Temprana (SAT).

**Cuadro Resumen. Total de homicidios del año\***

Tipo de Homicidio	Valores Absolutos	Tipos de Homicidios
Homicidios dolosos	6	<p style="text-align: right; margin-right: 50px;">Homicidios culposos por otros hechos** 16%</p> <p style="text-align: right; margin-right: 20px;">Homicidios dolosos 12%</p> <p style="text-align: left; margin-left: 20px;">Homicidios culposos en tránsito 72%</p>
Homicidios culposos en tránsito	37	
Homicidios culposos por otros hechos**	8	
<b>Total de Homicidios</b>	<b>51</b>	

\*Los datos de este cuadro provienen de las planillas de Hechos Delictuosos

\*\*De los Homicidios Culposos por otros hechos no se cuenta con información más detallada.

## Homicidios Dolosos

### Provincia de LA PAMPA - Año 2004

#### Cuadro Resumen de Homicidios dolosos.

Cantidad total de hechos, de víctimas y de imputados

<b>Homicidios dolosos</b>	Hechos	Víctimas	Imputados
	8	8	8

#### Serie hechos

En esta serie de cuadros se presenta información resumida acerca de las características del tipo de hecho homicidio doloso.

#### Cuadro 1. Distribución de frecuencias de homicidios dolosos por tipo de lugar de ocurrencia

Tipo de lugar	Cant.
Vía Pública	3
Domicilio Particular	4
Comercio	
Interior de Rodados	
Cárcel o Comisaría	
Otro Lugar	1
Sin Datos	
<i>Total</i>	8

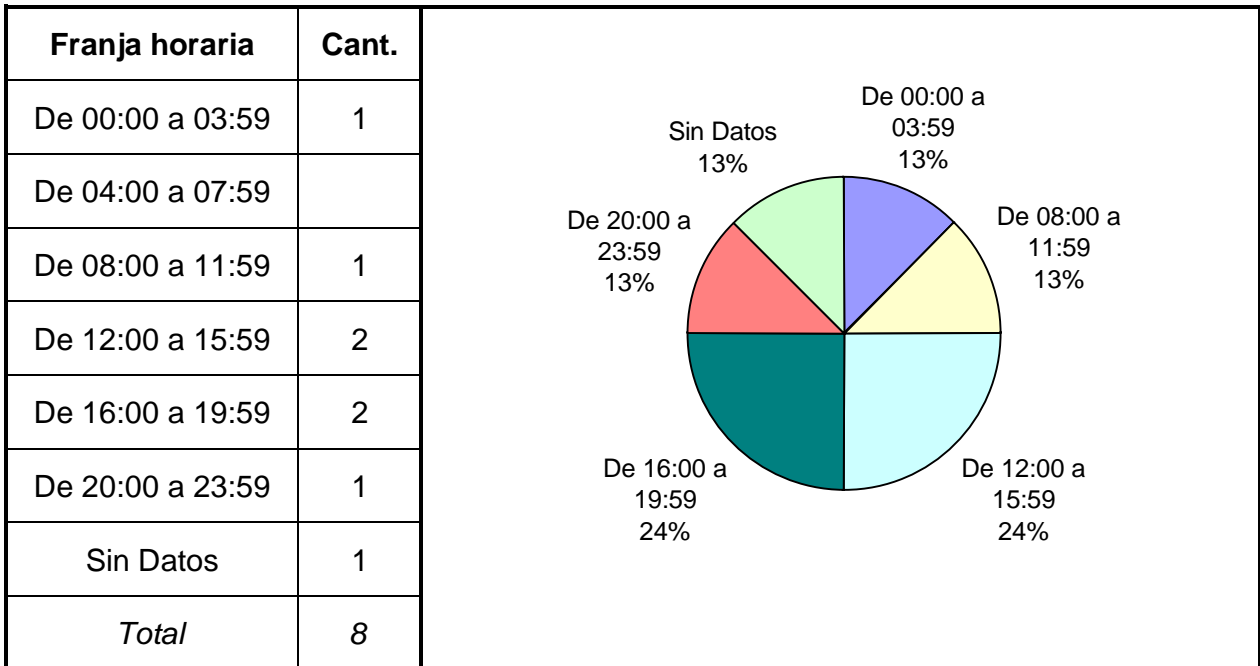
Domicilio Particular	49%
Vía Pública	38%
Otro Lugar	13%

#### Cuadro 2. Distribución de frecuencias de homicidios dolosos por clase de arma

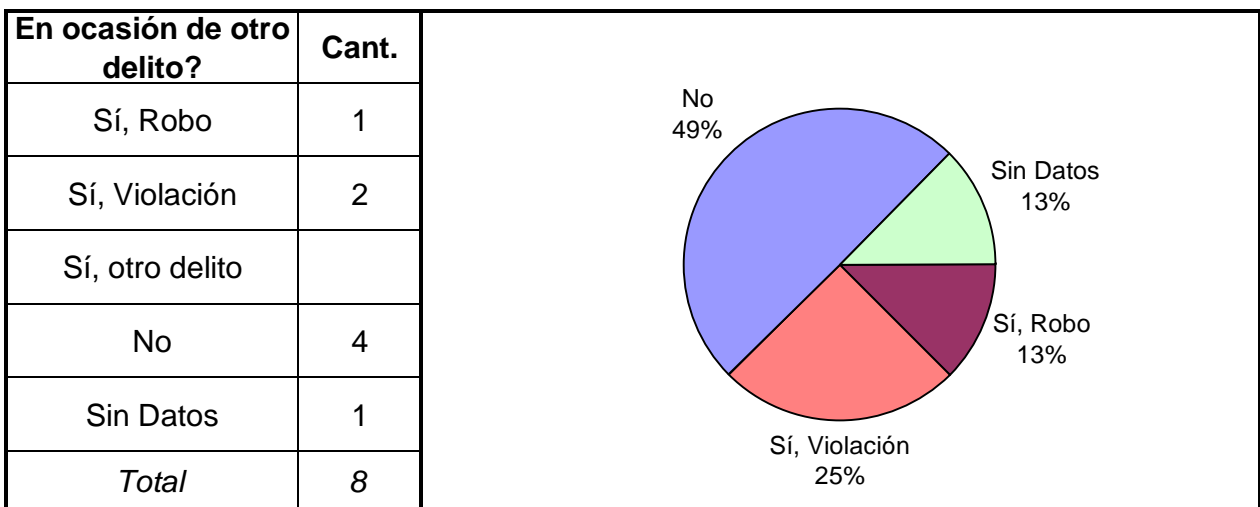
Clase de arma	Cant.
De Fuego	3
Blanca	3
Otra Arma	
Sin Armas	2
Sin Datos	
<i>Total</i>	8

Blanca	38%
De Fuego	37%
Sin Armas	25%

**Cuadro 3. Distribución de frecuencias de homicidios dolosos por franja horaria de ocurrencia**



**Cuadro 4. Distribución de frecuencias de homicidios dolosos según circunstancias en que se produjeron**

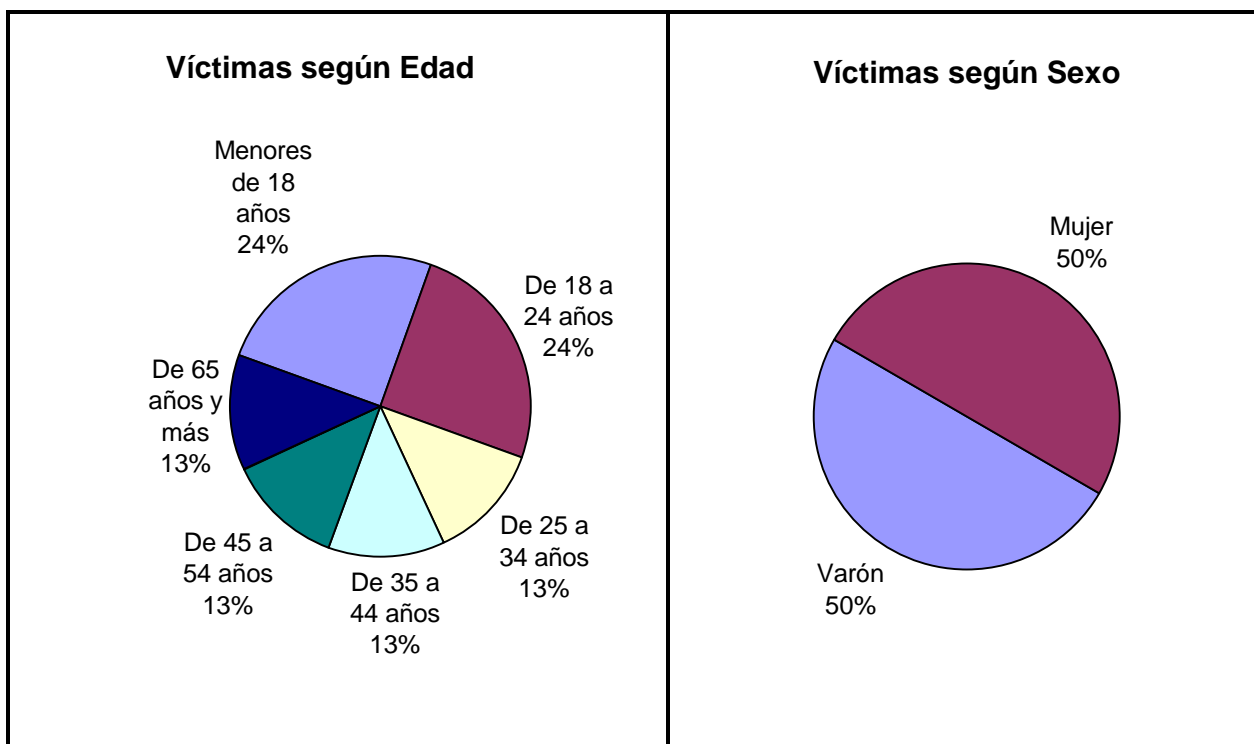


## Serie personas

En esta serie de cuadros se presenta información resumida acerca de las personas involucradas en homicidios dolosos.

**Cuadro 1. Víctimas de homicidios dolosos según sexo por grupo de edades**

Grupo de edad	Varón	Mujer	Sin Datos	Total
Menores de 18 años	1	1	0	2
De 18 a 24 años	1	1	0	2
De 25 a 34 años	1	0	0	1
De 35 a 44 años	0	1	0	1
De 45 a 54 años	1	0	0	1
De 55 a 64 años	0	0	0	0
De 65 años y más	0	1	0	1
Sin Datos	0	0	0	0
<i>Total</i>	<i>4</i>	<i>4</i>	<i>0</i>	<i>8</i>

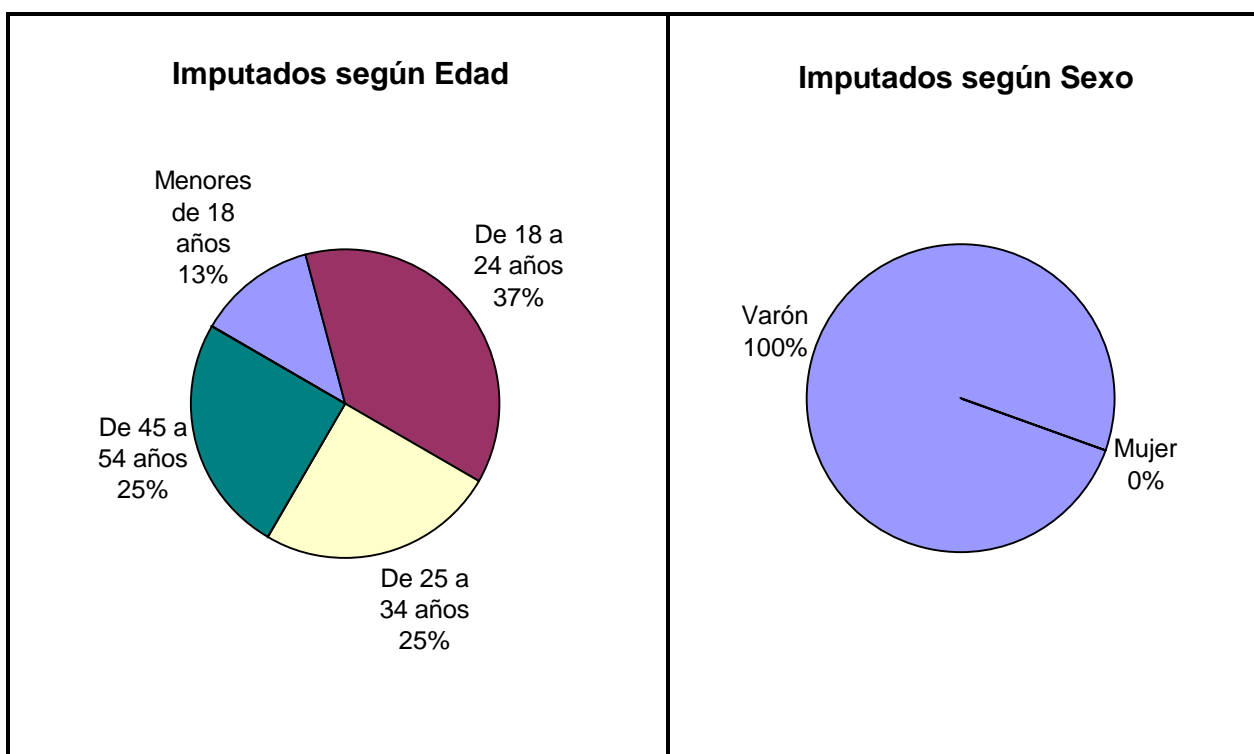


**Cuadro 2. Víctimas de homicidios dolosos según clase de víctima**

<b>Clase de Víctima</b>	<b>Cant.</b>	
Civil	8	
Policía en Servicio		
Policía fuera de Servicio		
Seguridad Privada		
Otra fuerza de seguridad		
Sin Datos		
<i>Total</i>	8	

**Cuadro 3. Imputados de homicidios dolosos según sexo por grupo de edades**

Grupo de edad	Varón	Mujer	Sin Datos	Total
Menores de 18 años	1	0	0	1
De 18 a 24 años	3	0	0	3
De 25 a 34 años	2	0	0	2
De 35 a 44 años	0	0	0	0
De 45 a 54 años	2	0	0	2
De 55 a 64 años	0	0	0	0
De 65 años y más	0	0	0	0
Sin Datos	0	0	0	0
<i>Total</i>	<i>8</i>	<i>0</i>	<i>0</i>	<i>8</i>



**Cuadro 4. Imputados de homicidios dolosos según clase de imputado**

<b>Clase de Imputado</b>	<b>Cant.</b>	
Civil	8	
Policía en Servicio		
Policía fuera de Servicio		
Seguridad Privada		
Otra fuerza de seguridad		
Sin Datos	0	
<i>Total</i>	<i>8</i>	

Dirección Nacional de Política Criminal - Ministerio de Justicia, Seguridad y DD. HH.

# Homicidios Culposos en Hechos de Tránsito

Provincia de LA RIOJA - Año 2004

## Cuadro Resumen de Homicidios culposos en hechos de tránsito.

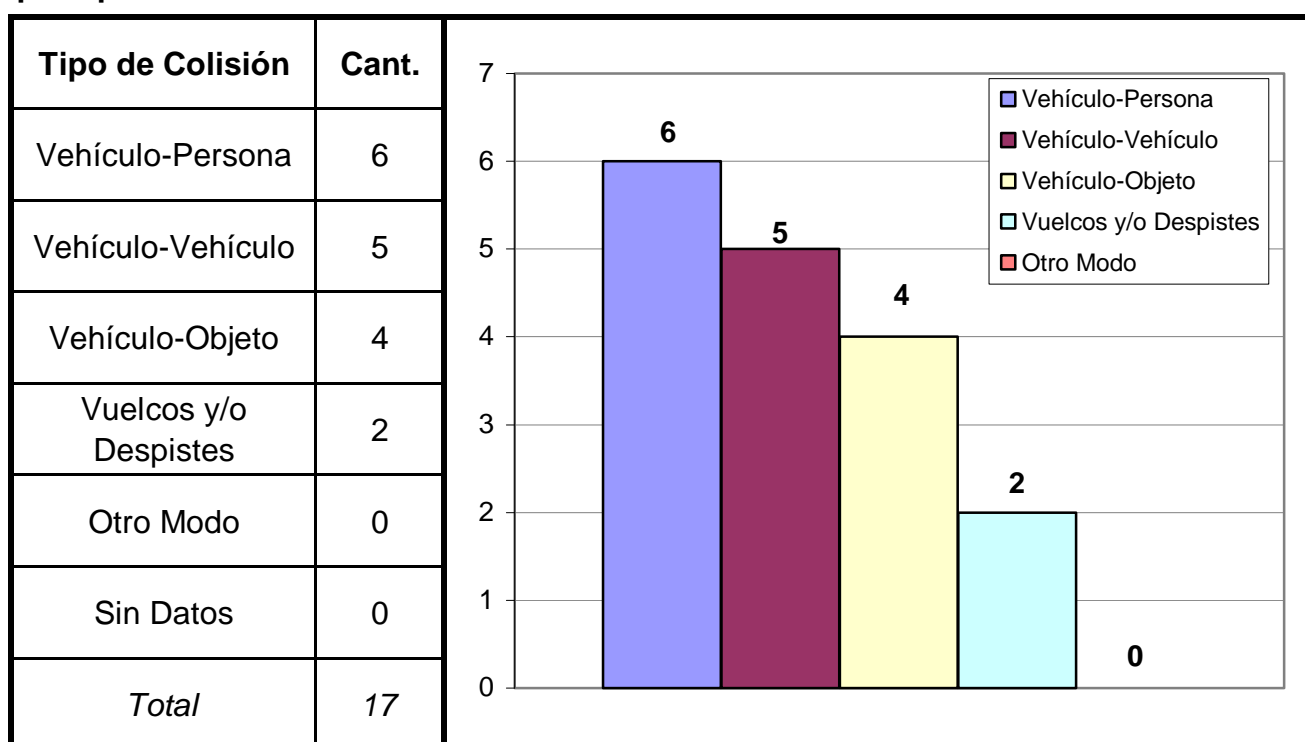
Cantidad total de hechos, de víctimas y de imputados.

<b>Homicidios Culposos en Hechos de Tránsito</b>	Hechos	Víctimas	Imputados
	17	18	15

## Serie hechos

En esta serie de cuadros se presenta información resumida acerca de las características del tipo de hecho homicidio culposo en hecho de tránsito.

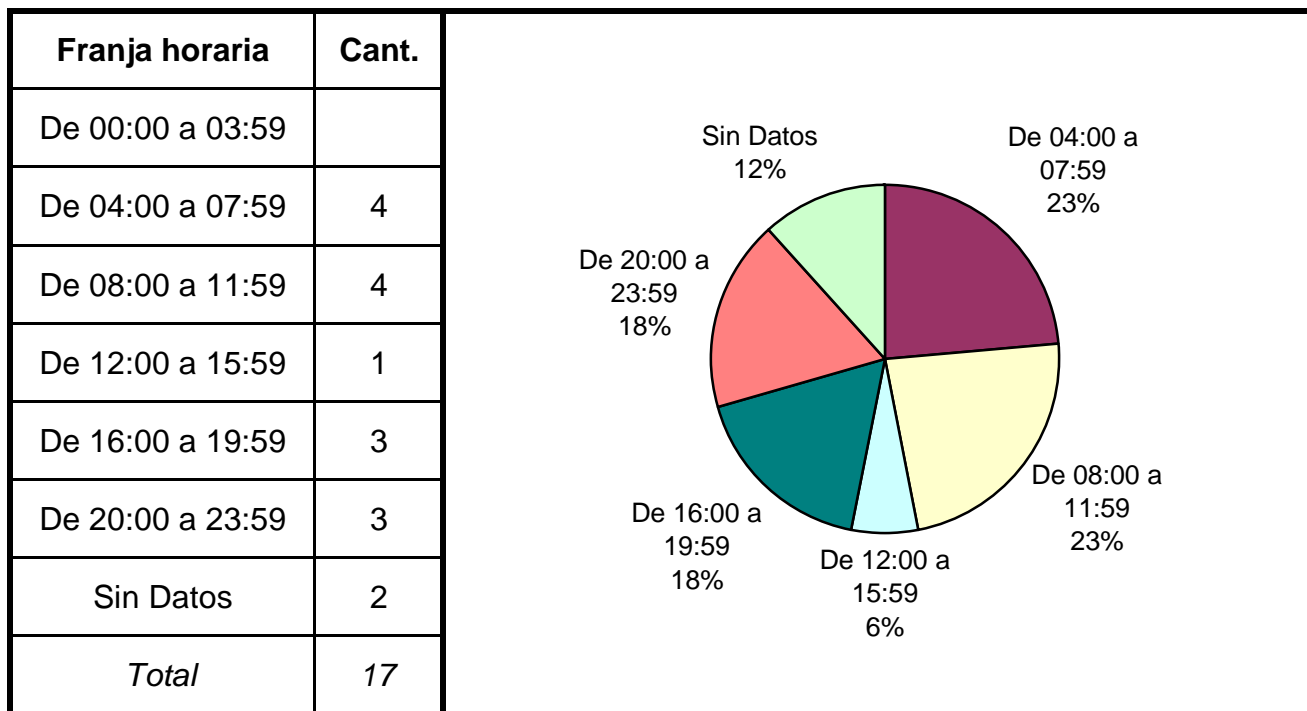
## Cuadro 1. Distribución de frecuencias de homicidios culposos en hecho de tránsito por tipo de colisión



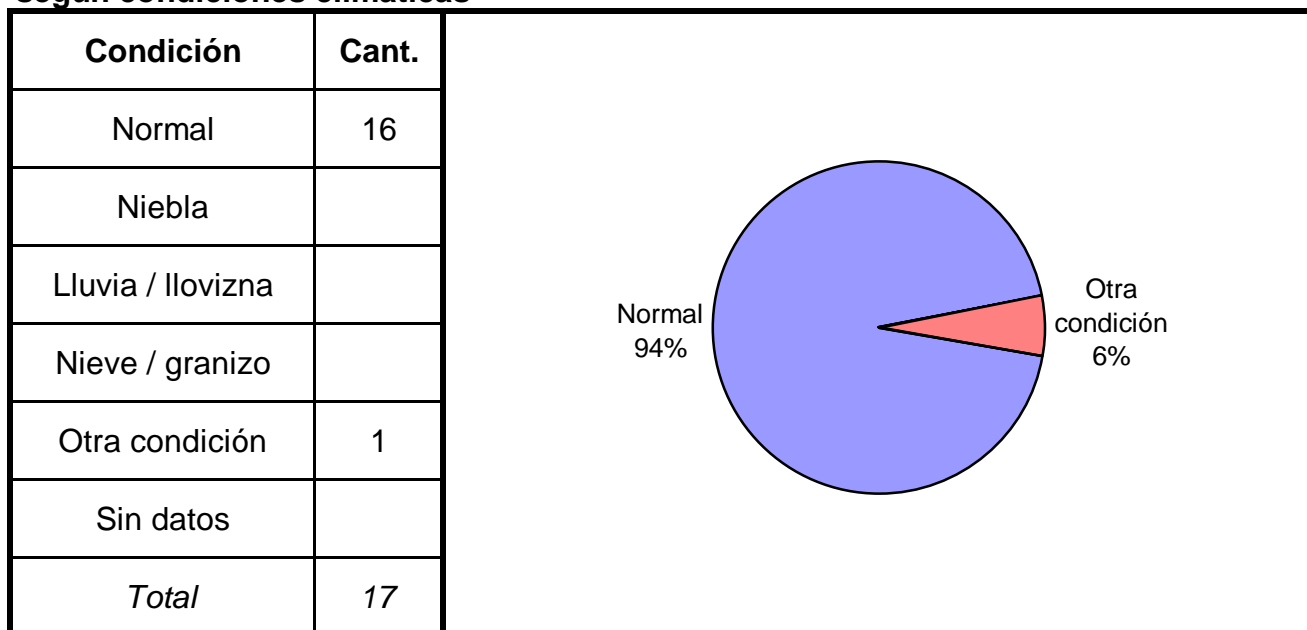
(Aclaración: el total de tipos de colisión puede no coincidir con el total de hechos debido a que las categorías consideradas no son excluyentes de modo que se puede dar más de una modalidad por hecho)



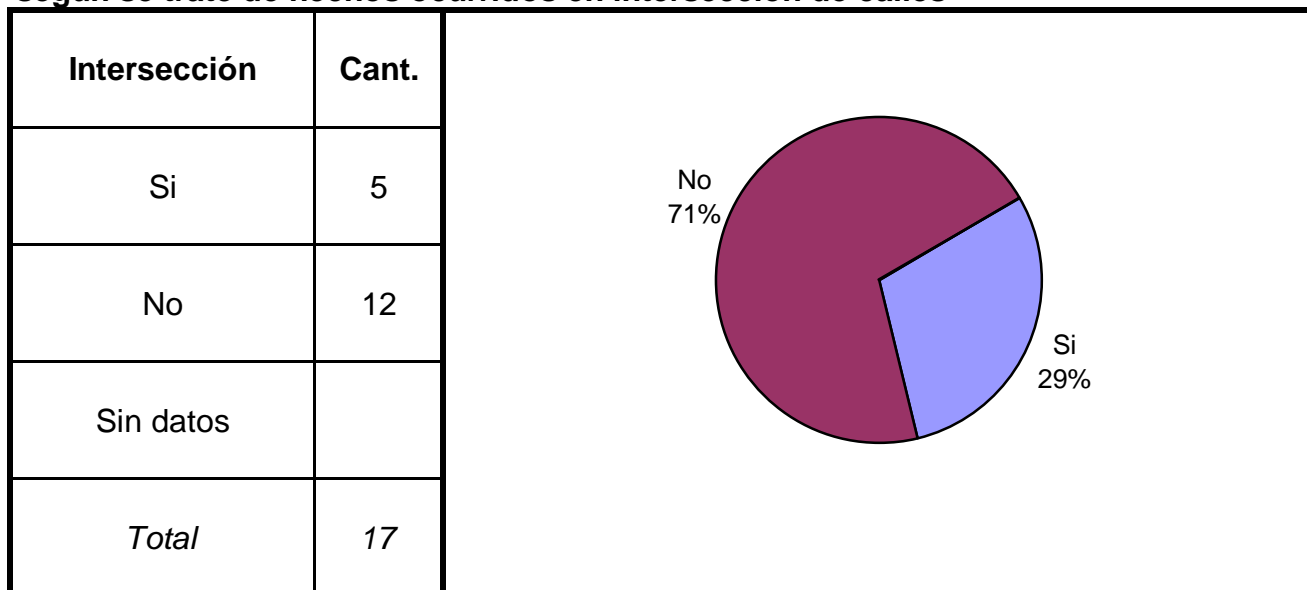
**Cuadro 2. Distribución de frecuencias de homicidios culposos en hechos de tránsito por franja horaria de ocurrencia**



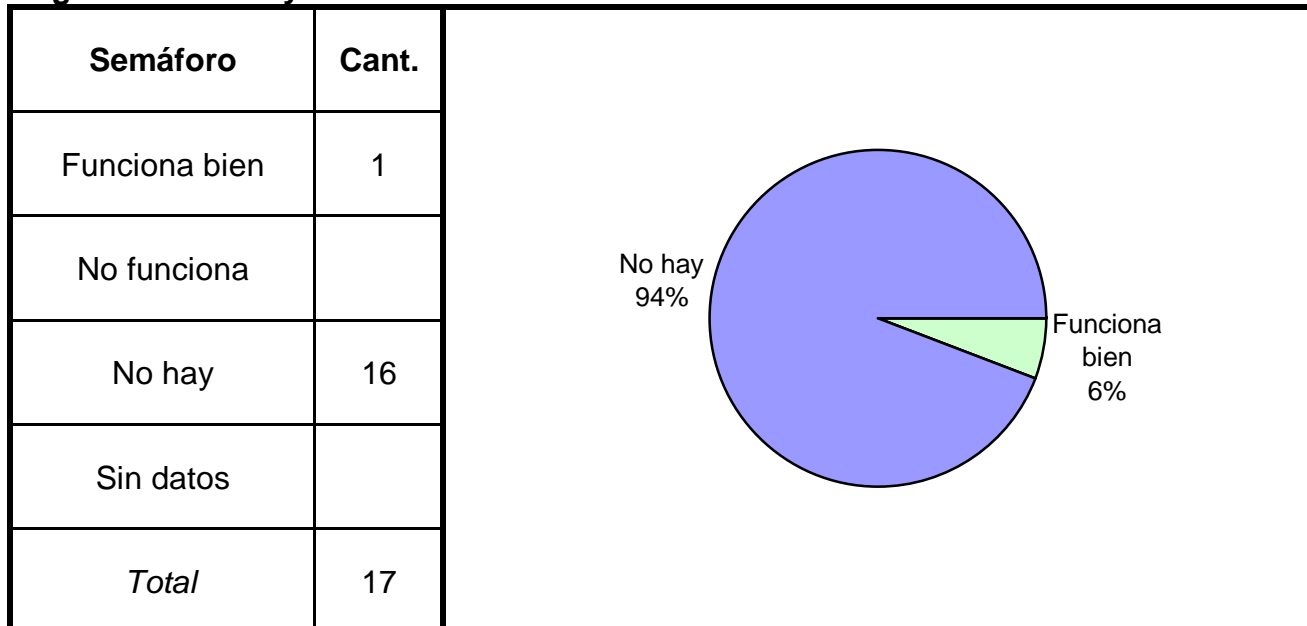
**Cuadro 3. Distribución de frecuencias de homicidios culposos en hechos de tránsito según condiciones climáticas**



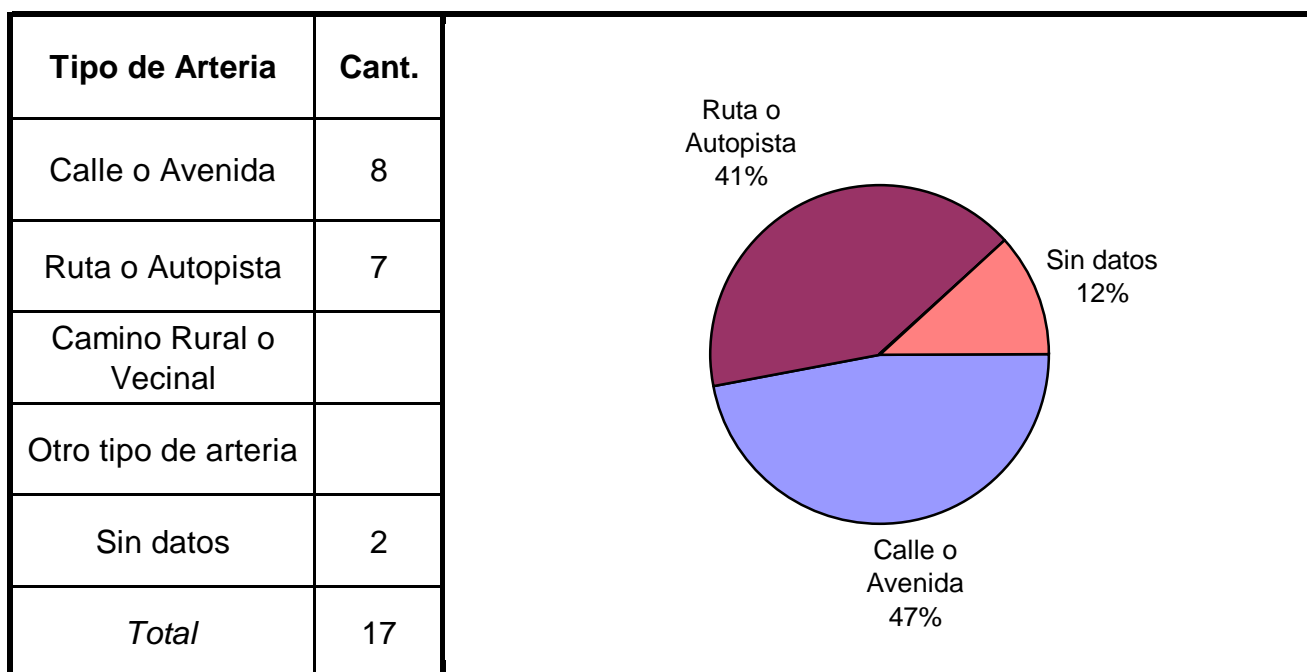
**Cuadro 4. Distribución de frecuencias de homicidios culposos en hechos de tránsito según se trate de hechos ocurridos en intersección de calles**



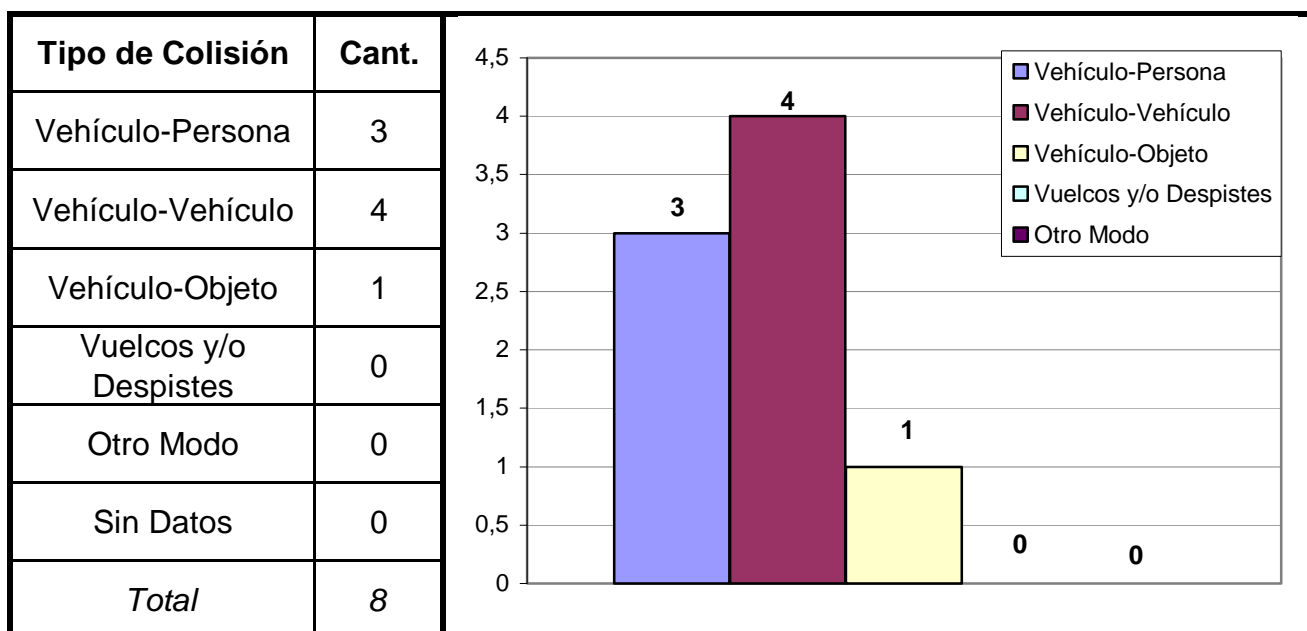
**Cuadro 5. Distribución de frecuencias de homicidios culposos en hechos de tránsito según existencia y/o funcionamiento de semáforo**



**Cuadro 6. Distribución de frecuencias de homicidios culposos en hechos de tránsito según tipo de arteria**

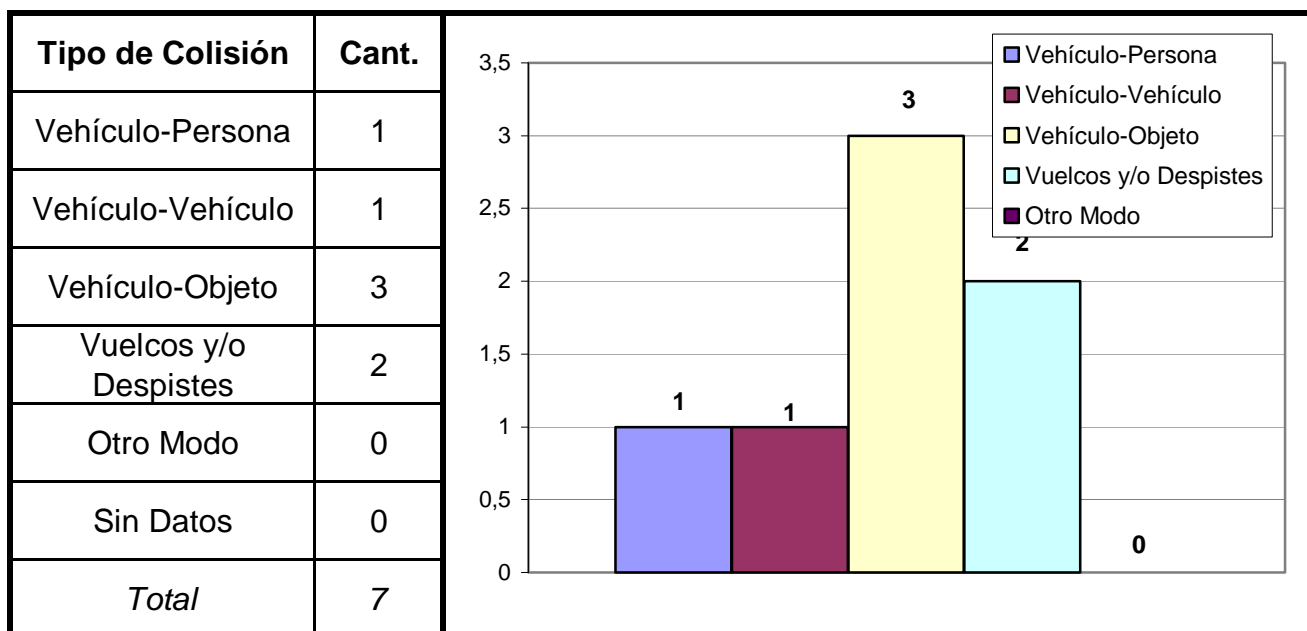


**Cuadro 7. Modo de producción de los hechos ocurridos en Calle o Avenida**



*(Aclaración: el total de tipos de colisión puede no coincidir con el total de hechos debido a que las categorías consideradas no son excluyentes de modo que se puede dar más de una modalidad)*

**Cuadro 8. Modo de producción de los hechos ocurridos en Rutas o Autopistas**



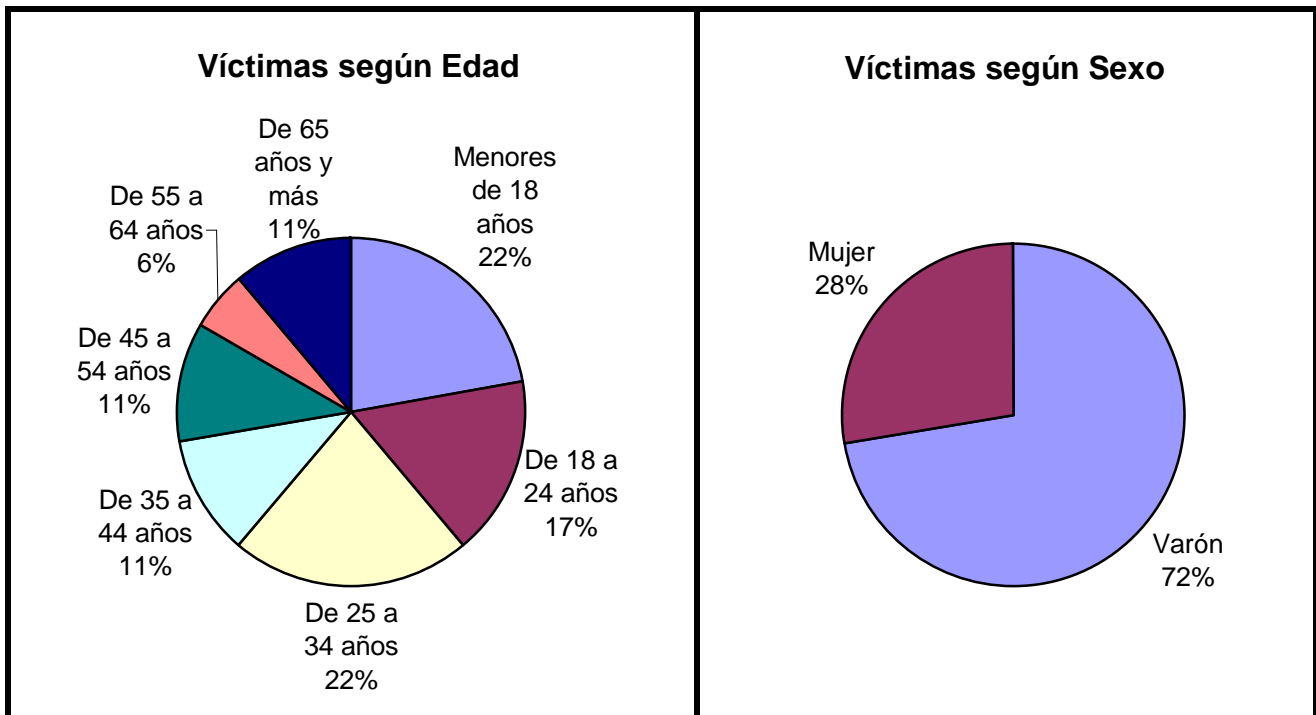
*(Aclaración: el total de tipos de colisión puede no coincidir con el total de hechos debido a que las categorías consideradas no son excluyentes de modo que se puede dar más de una modalidad)*

## Serie personas

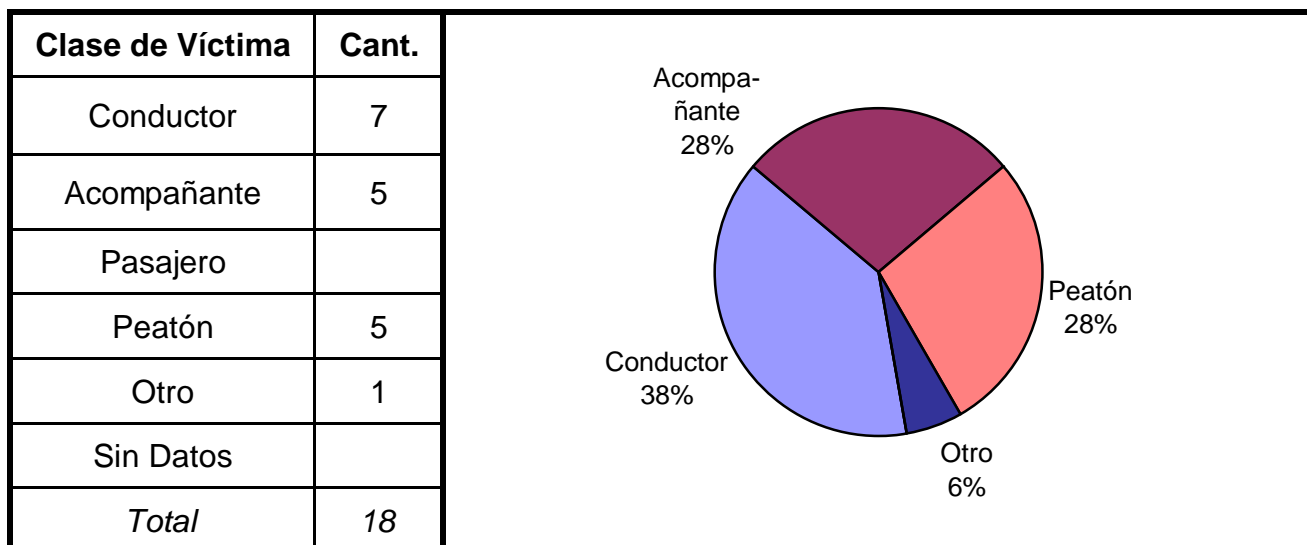
En esta serie de cuadros se presenta información resumida acerca de las personas involucradas en homicidios culposos en hechos de tránsito.

**Cuadro 1. Víctimas de homicidios culposos en hechos de tránsito según sexo por grupo de edades**

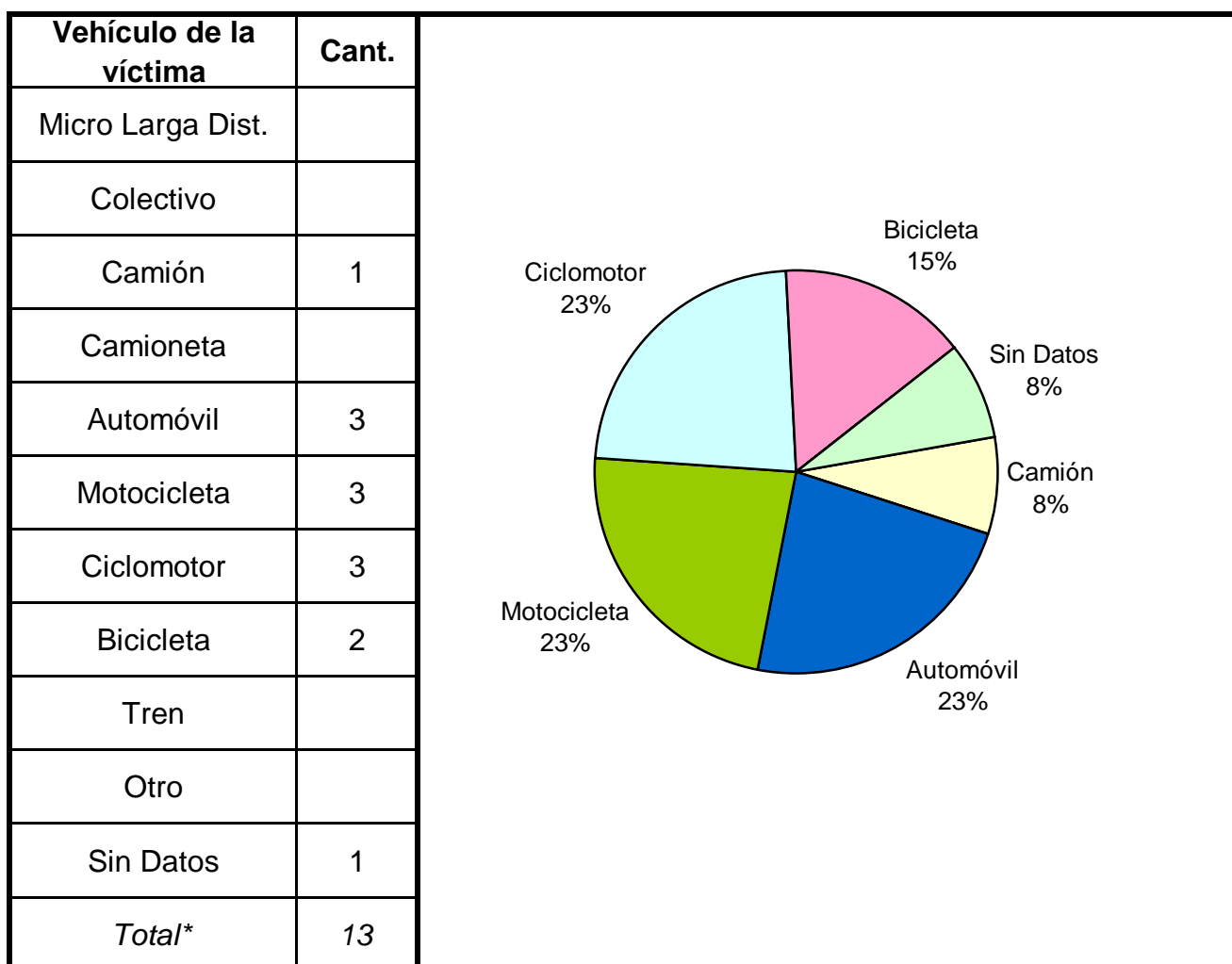
Grupo de edad	Varón	Mujer	Sin Datos	Total
Menores de 18 años	2	2	0	4
De 18 a 24 años	3	0	0	3
De 25 a 34 años	3	1	0	4
De 35 a 44 años	2	0	0	2
De 45 a 54 años	1	1	0	2
De 55 a 64 años	0	1	0	1
De 65 años y más	2	0	0	2
Sin Datos	0	0	0	0
Total	13	5	0	18



**Cuadro 2. Clase de víctima**



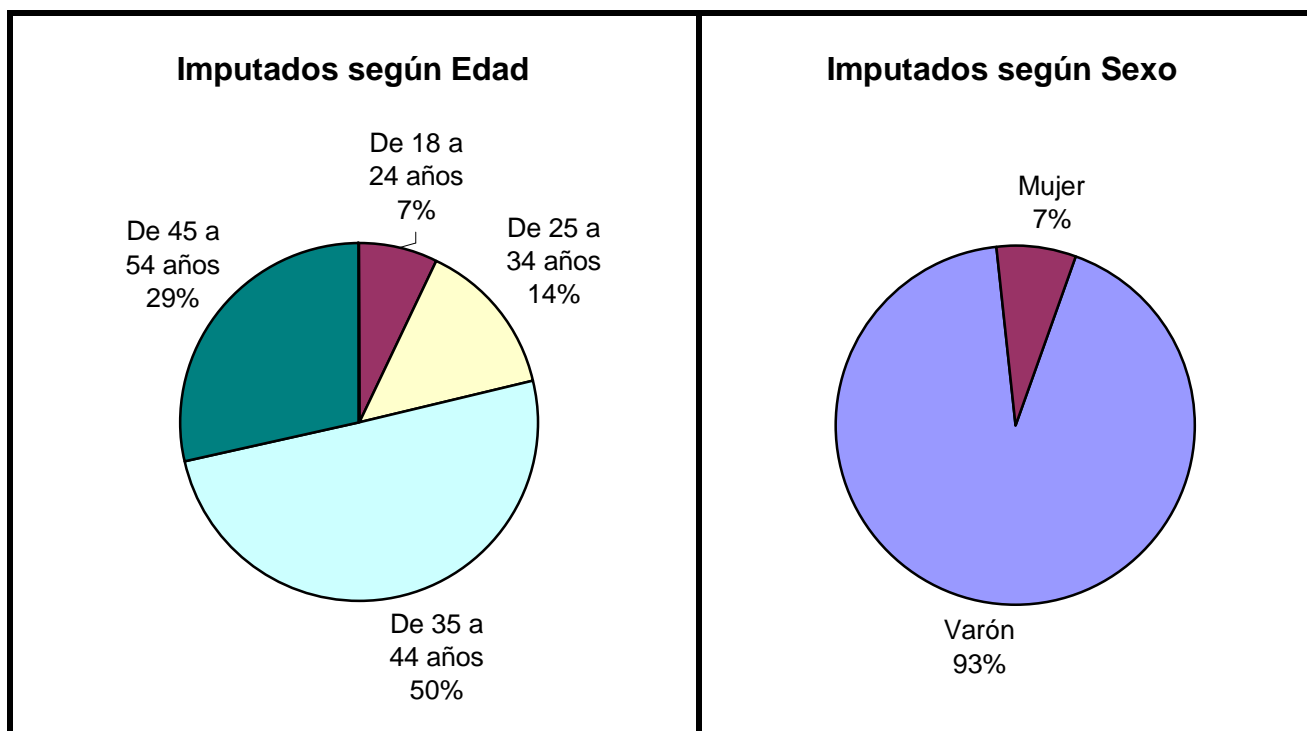
**Cuadro 3. Tipo de vehículo de la víctima**



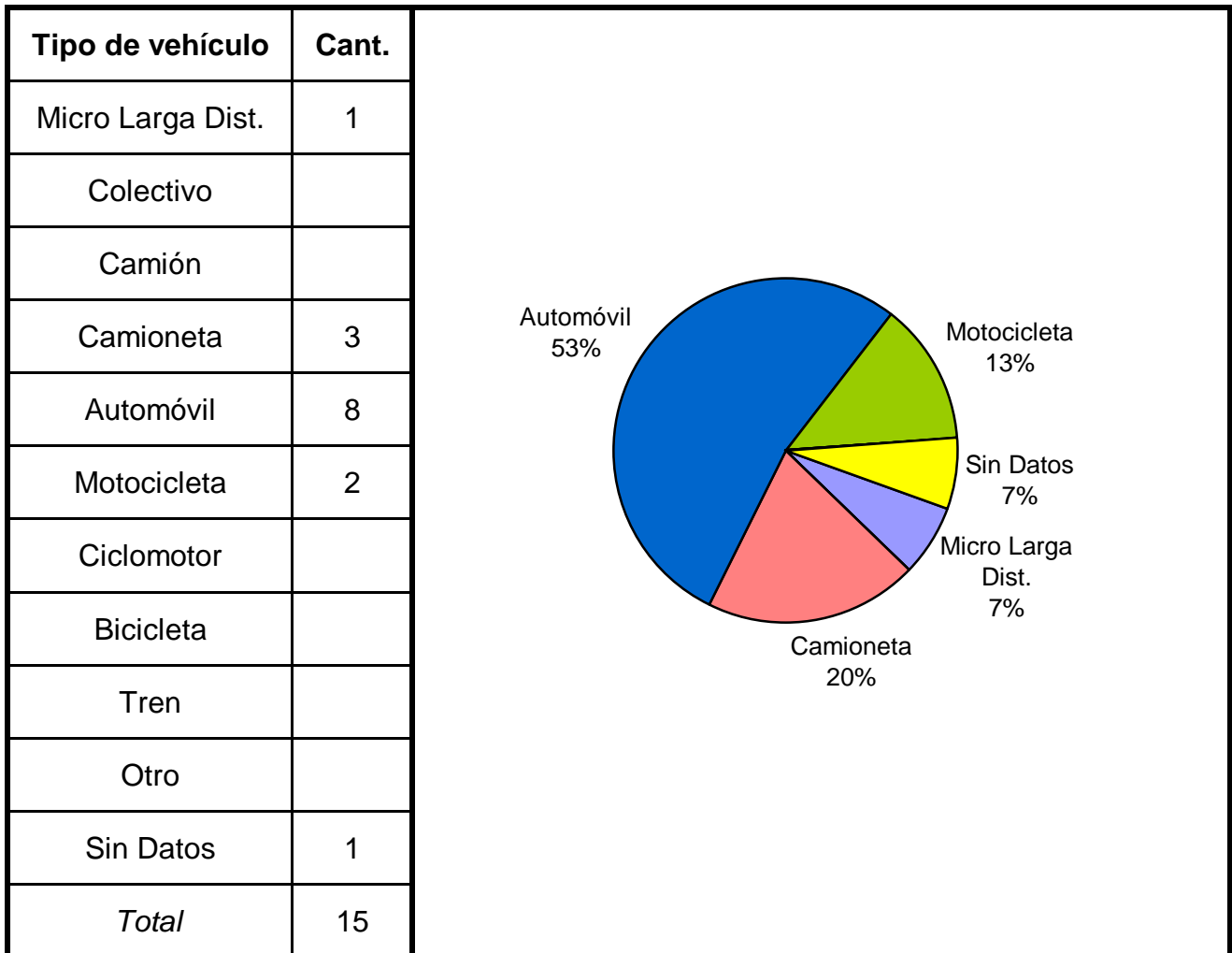
\* Se encuentran excluidos los peatones

**Cuadro 4. Imputados de homicidios culposos en hechos de tránsito según sexo por grupo de edades**

Grupo de edad	Varón	Mujer	Sin Datos	Total
Menores de 18 años	0	0	0	0
De 18 a 24 años	1	0	0	1
De 25 a 34 años	2	0	0	2
De 35 a 44 años	7	0	0	7
De 45 a 54 años	3	1	0	4
De 55 a 64 años	0	0	0	0
De 65 años y más	0	0	0	0
Sin Datos	0	0	1	1
<i>Total</i>	<i>13</i>	<i>1</i>	<i>1</i>	<i>15</i>



**Cuadro 5. Tipo de vehículo del imputado**



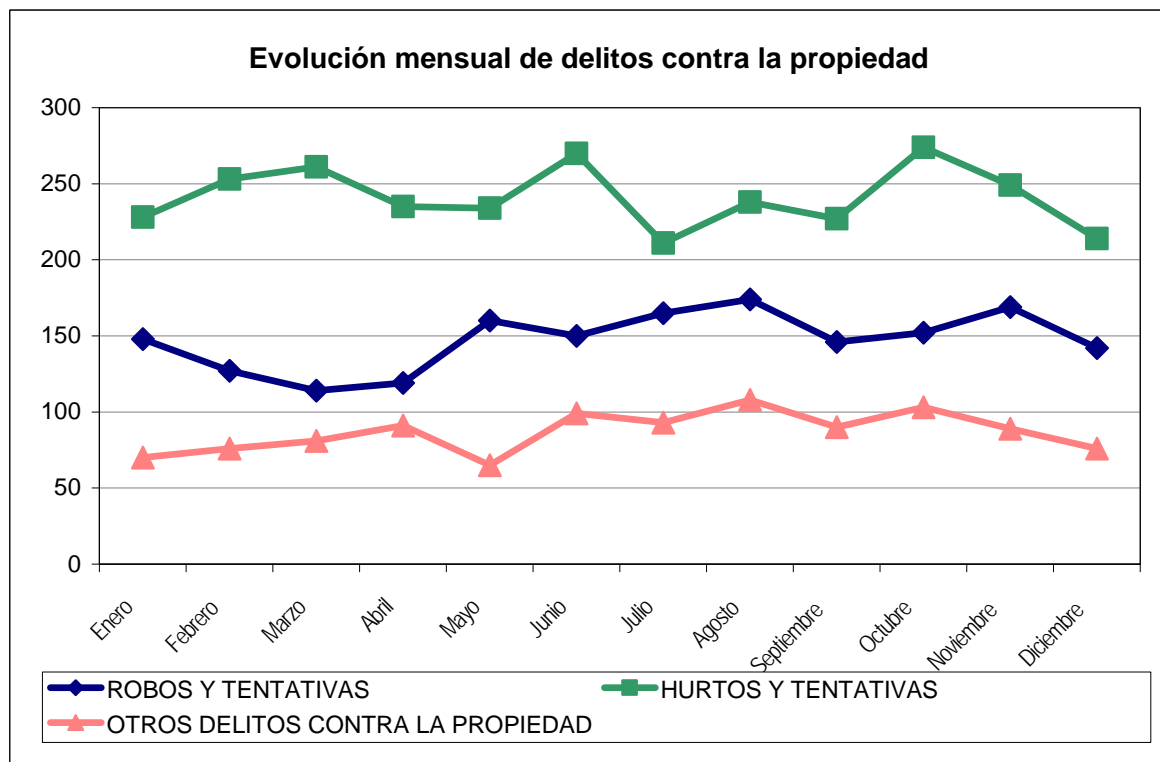


## Reporte Anual del SAT - DELITOS CONTRA LA PROPIEDAD Provincia de LA RIOJA - Año 2004

**Cuadro Resumen. Total de delitos contra la propiedad por mes**

Hechos	ROBOS Y TENTATIVAS		HURTOS Y TENTATIVAS		OTROS DELITOS CONTRA LA PROPIEDAD	
	SNIC	SAT	SNIC	SAT	SNIC	SAT
<b>Enero</b>	148	147	228	228	70	52
<b>Febrero</b>	127	127	253	253	76	76
<b>Marzo</b>	114	114	261	261	81	71
<b>Abril</b>	119	119	235	243	91	75
<b>Mayo</b>	160	158	234	250	65	65
<b>Junio</b>	150	145	270	267	99	99
<b>Julio</b>	165	157	211	211	93	93
<b>Agosto</b>	174	174	238	238	108	108
<b>Septiembre</b>	146	145	227	227	90	91
<b>Octubre</b>	152	150	274	274	103	102
<b>Noviembre</b>	169	167	249	249	89	90
<b>Diciembre</b>	142	141	214	214	76	76
<b>Total</b>	<b>1.766</b>	<b>1.744</b>	<b>2.894</b>	<b>2.915</b>	<b>1.041</b>	<b>998</b>
<b>Promedio</b>	<b>147</b>		<b>241</b>		<b>87</b>	
<b>Tasa c/100 mil hab.</b>	<b>609,00</b>		<b>997,99</b>		<b>358,99</b>	

Aclaración: El sistema de alerta temprana (SAT) de delitos contra la propiedad se implementó a partir del año 2001. Es posible encontrar algunas inconsistencias en la información enviada por la policía que no han podido subsanarse.



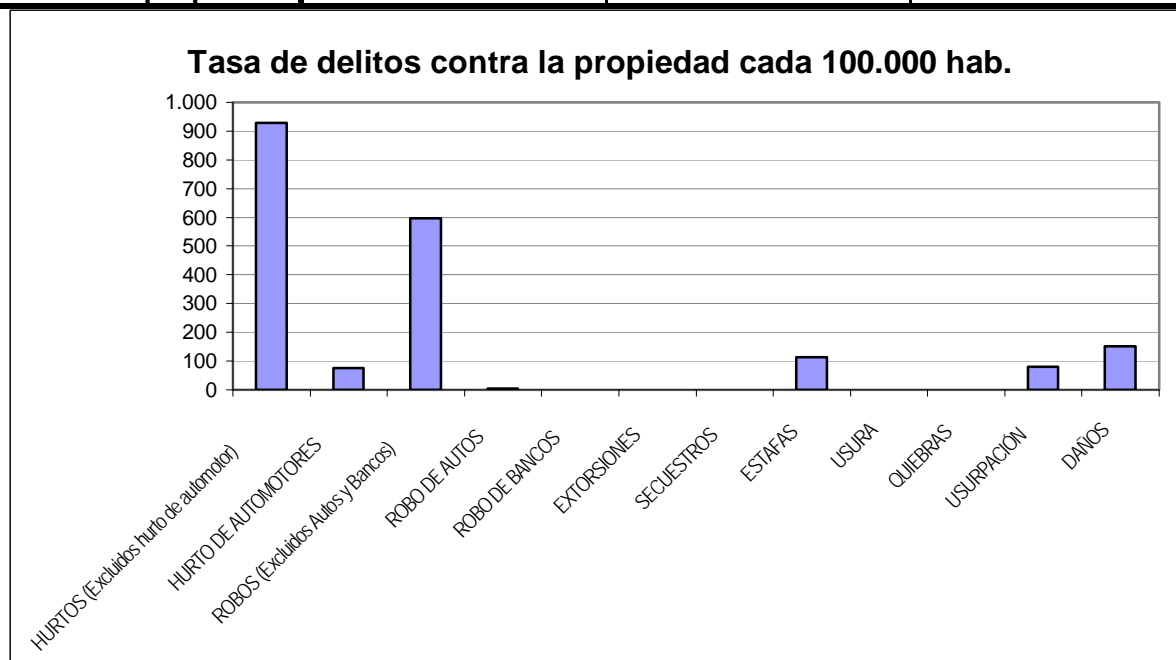
## Reporte Anual del SAT - Delitos contra la Propiedad

### Provincia de LA RIOJA - Año 2004

#### Cuadro Resumen de Delitos contra la Propiedad

Cantidad de hechos, tasa cada 100.000 habitantes y porcentaje respecto del total

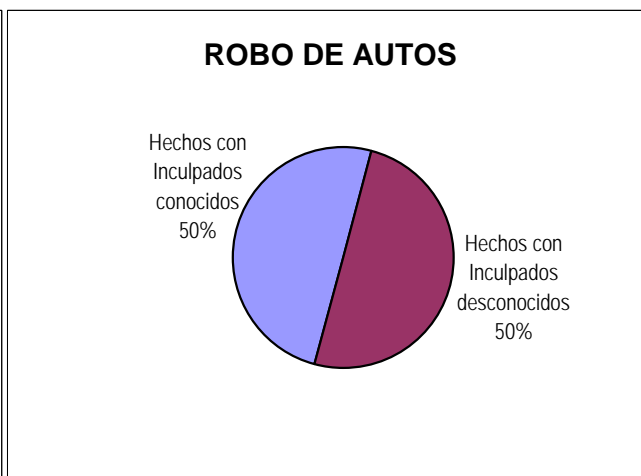
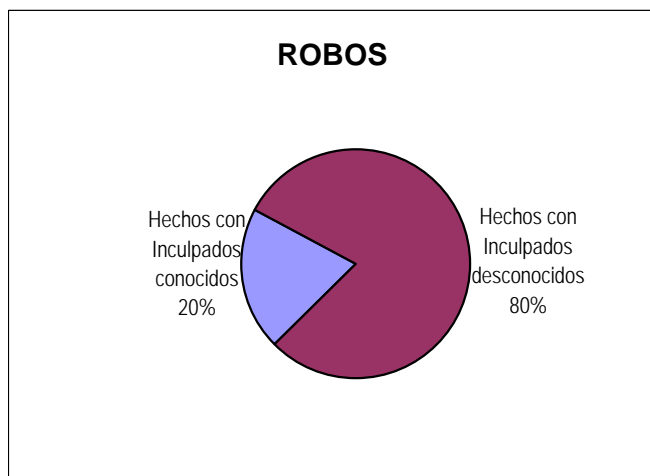
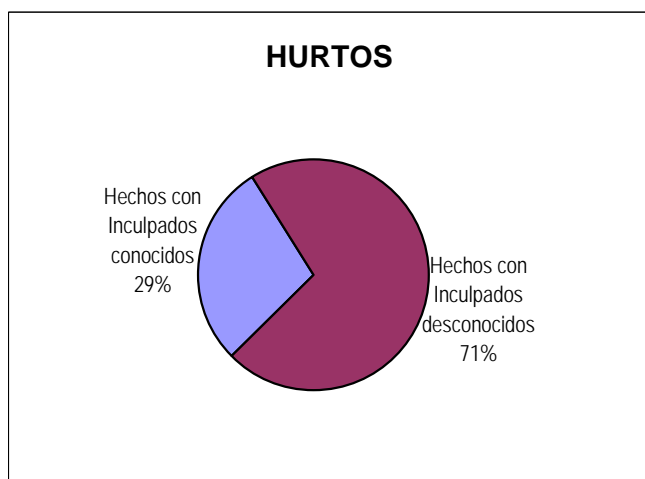
<b>Delitos contra la Propiedad</b>	<b>Hechos</b>	<b>Tasa c/ 100.000 hab.</b>	<b>Porcentaje</b>
<b>HURTOS (Excluidos hurto de automotor)</b>	2.693	928,68	47,6%
<b>HURTO DE AUTOMOTORES</b>	222	76,56	3,9%
<b>ROBOS (Excluidos Autos y Bancos)</b>	1.734	597,97	30,7%
<b>ROBO DE AUTOS</b>	10	3,45	0,2%
<b>ROBO DE BANCOS</b>	0	0,00	0,0%
<b>EXTORSIONES</b>	2	0,69	0,0%
<b>SECUESTROS</b>	0	0,00	0,0%
<b>ESTAFAS</b>	327	112,77	5,8%
<b>USURA</b>	0	0,00	0,0%
<b>QUIEBRAS</b>	1	0,34	0,0%
<b>USURPACIÓN</b>	231	79,66	4,1%
<b>DAÑOS</b>	437	150,70	7,7%
<b>Total de delitos contra la propiedad</b>	<b>5.657</b>	<b>1.950,80</b>	<b>100%</b>



## Reporte Anual del SAT - Delitos contra la Propiedad Provincia de LA RIOJA - Año 2004

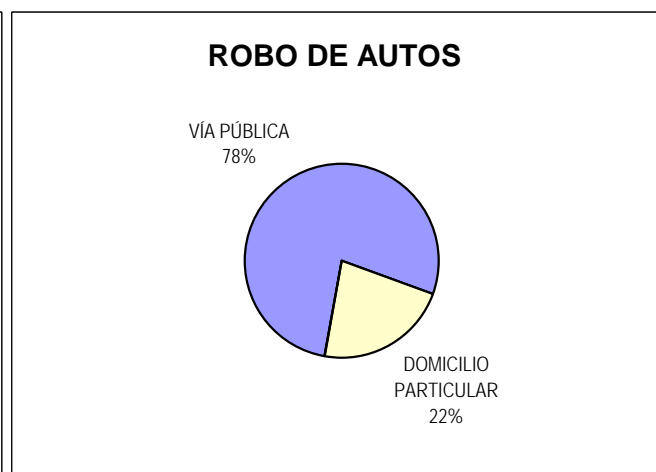
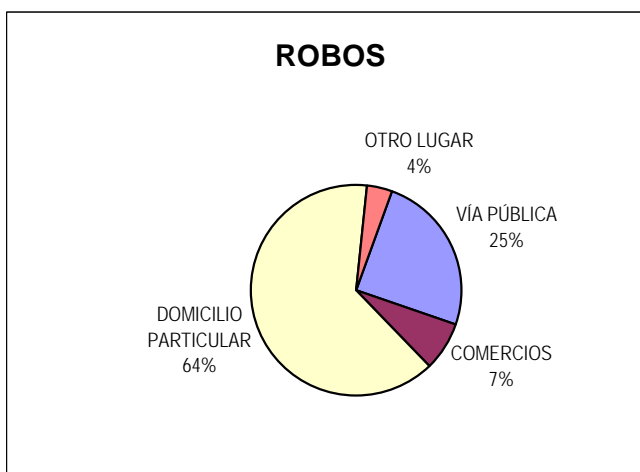
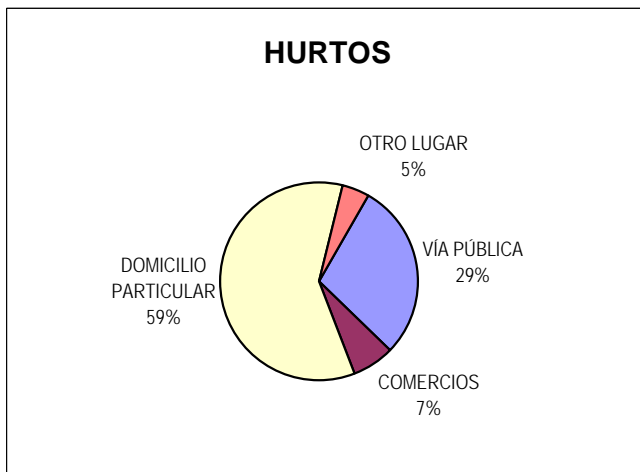
**Distribución de hurto, hurto de automotores, robo, robo de banco y robo de automotores según inculpados conocidos, desconocidos y total**

Delitos	Hechos con Inculpados conocidos	Tasa cada 100.000 hab.	Hechos con Inculpados desconocidos	Tasa cada 100.000 hab.	Cantidad Total de Hechos	Tasa cada 100.000 hab.
<b>HURTOS (Excluidos hurto de automotor)</b>	769	265,19	1924	663,49	2693	928,68
<b>HURTO DE AUTOMOTORES</b>	28	9,66	194	66,90	222	76,56
<b>ROBOS (Excluidos Autos y Bancos)</b>	350	120,70	1384	477,27	1734	597,97
<b>ROBO DE AUTOS</b>	5	1,72	5	1,72	10	3,45
<b>ROBO DE BANCOS</b>		0,00		0,00	0	0,00



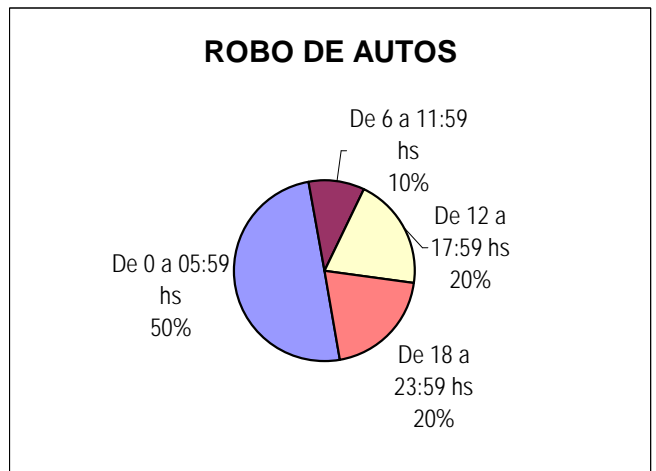
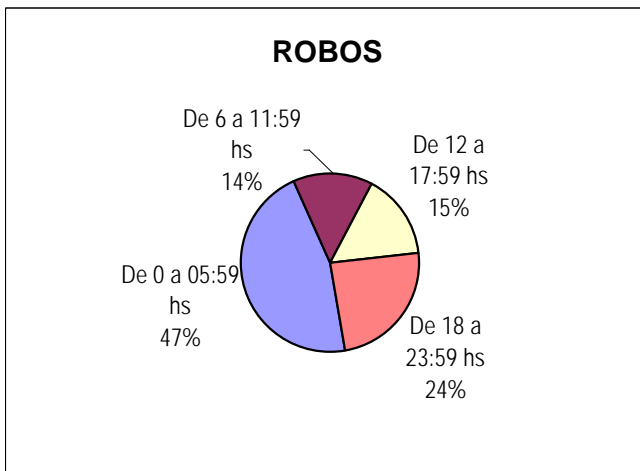
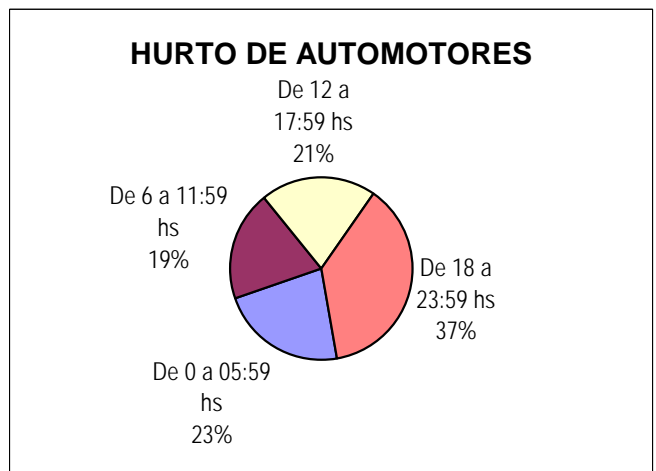
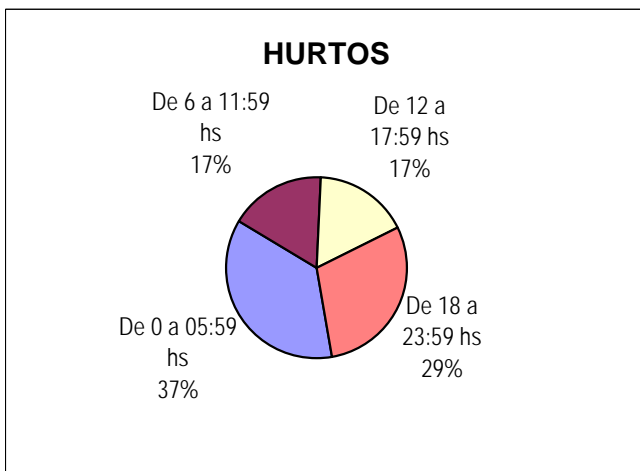
**Distribución de hurto, hurto de automotores, robo y robo de automotores según tipo de lugar**

Delitos	VÍA PÚBLICA	COMERCIOS	DOMICILIO PARTICULAR	OTRO LUGAR	Cantidad Total de Hechos
<b>HURTOS (Excluidos hurto de automotor)</b>	777	186	1604	121	2688
<b>HURTO DE AUTOMOTORES</b>	151	3	63	5	222
<b>ROBOS (Excluidos Autos y Bancos)</b>	430	128	1107	67	1732
<b>ROBO DE AUTOS</b>	7	0	2	0	9



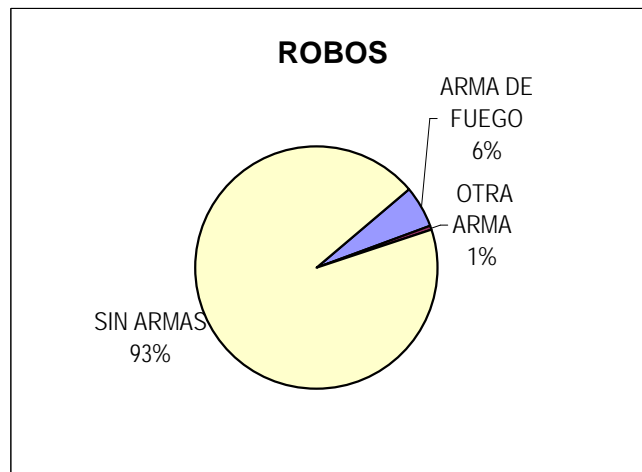
**Distribución de hurto, hurto de automotores, robo y robo de automotores según horario**

<b>Delitos</b>	De 0 a 05:59 hs	De 6 a 11:59 hs	De 12 a 17:59 hs	De 18 a 23:59 hs	Cantidad Total de Hechos
<b>HURTOS (Excluidos hurto de automotor)</b>	959	458	447	774	2638
<b>HURTO DE AUTOMOTORES</b>	50	43	46	83	222
<b>ROBOS (Excluidos Autos y Bancos)</b>	783	245	263	408	1699
<b>ROBO DE AUTOS</b>	5	1	2	2	10
<b>ROBO DE BANCOS</b>					0



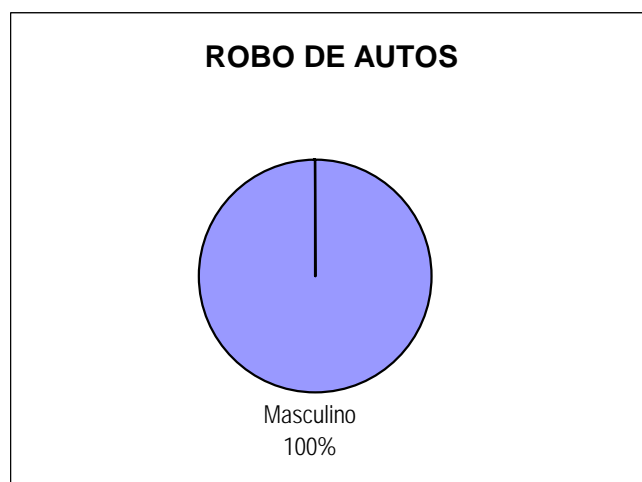
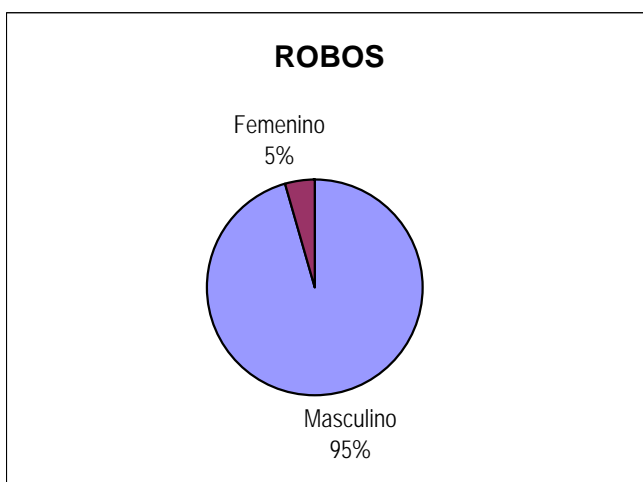
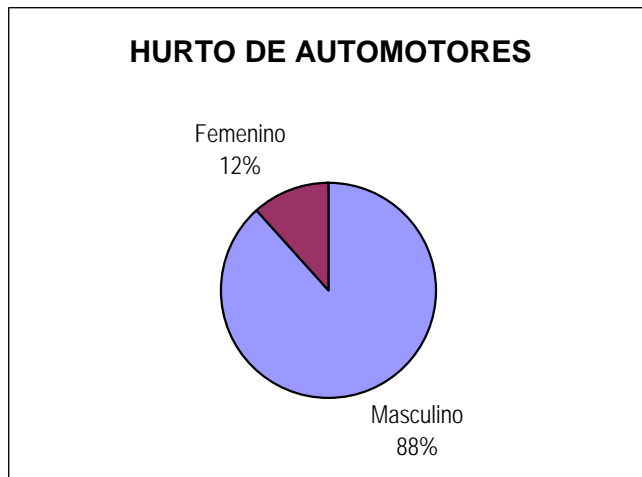
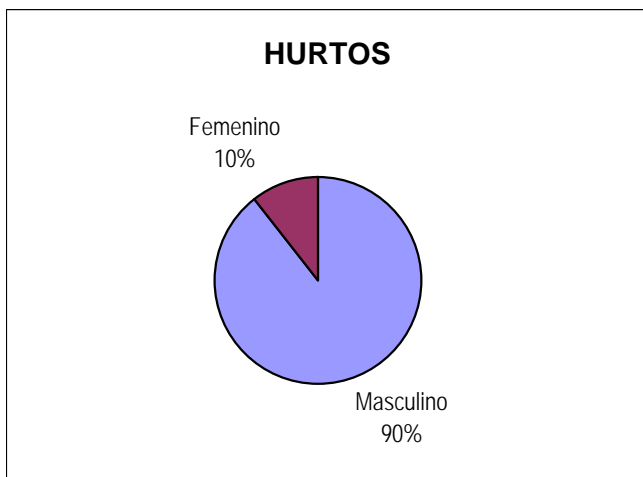
### Distribución de robo y robo de automotores según arma

Delitos	ARMA DE FUEGO	OTRA ARMA	SIN ARMAS	Cantidad Total de Hechos
ROBOS (Excluidos Autos y Bancos)	53	7	902	962
ROBO DE AUTOS	1	0	2	3
ROBO DE BANCOS				0



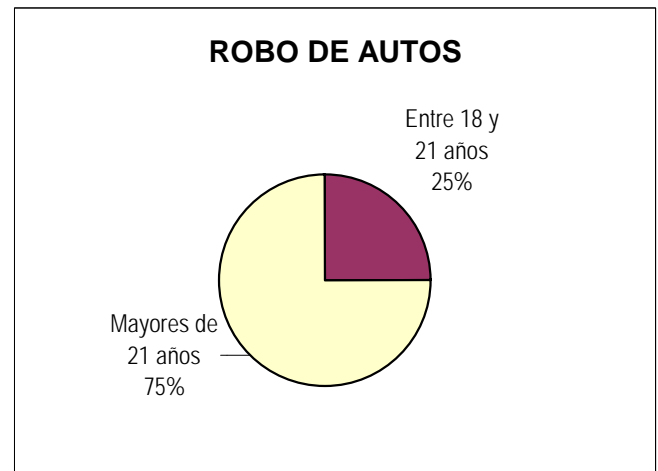
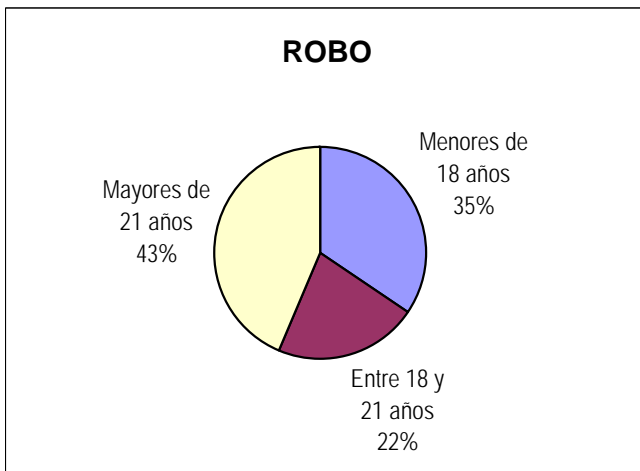
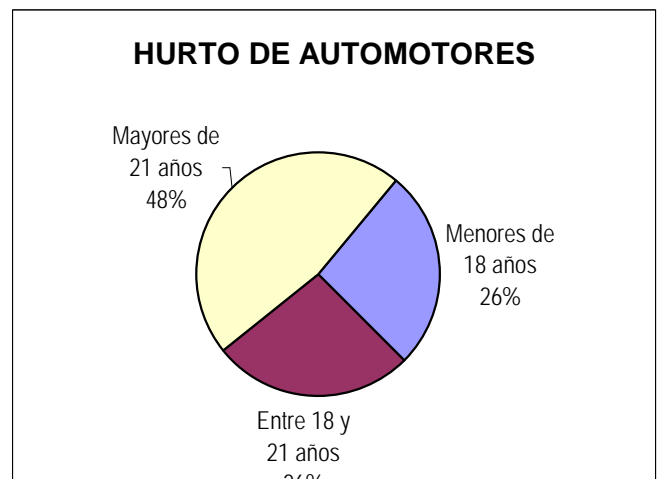
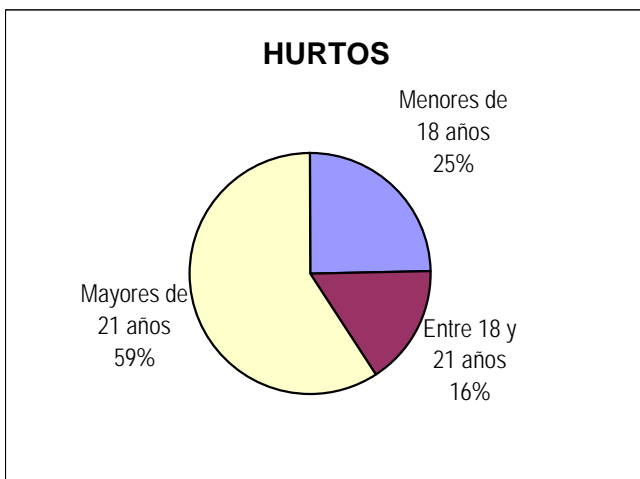
## Distribución de inculpados conocidos según sexo

Delitos	Masculino	Femenino	Cantidad Total de Inculpados conocidos
HURTOS (Excluidos hurto de automotor)	811	95	906
HURTO DE AUTOMOTORES	30	4	34
ROBOS (Excluidos Autos y Bancos)	442	21	463
ROBO DE AUTOS	7	0	7
ROBO DE BANCOS			0



### Distribución de inculpados conocidos según grupos de edad

Delitos	Menores de 18 años	Entre 18 y 21 años	Mayores de 21 años	Cantidad Total de Inculpados conocidos
<b>HURTOS (Excluidos hurto de automotor)</b>	223	146	536	905
<b>HURTO DE AUTOMOTORES</b>	9	9	16	34
<b>ROBOS (Excluidos Autos y Bancos)</b>	160	101	202	463
<b>ROBO DE AUTOS</b>	0	2	6	8
<b>ROBO DE BANCOS</b>				0





## DELITOS CONTRA LA PROPIEDAD

Ministerio de Justicia y Derechos Humanos de la Nación. Dirección Nacional de Política Criminal

Provincia: LA RIOJA

Planilla Resumen Anual de Delitos contra la Propiedad

<b>Mes Desde:</b>	Enero	<b>AÑO</b>
<b>Mes Hasta:</b>	Diciembre	<b>2004</b>

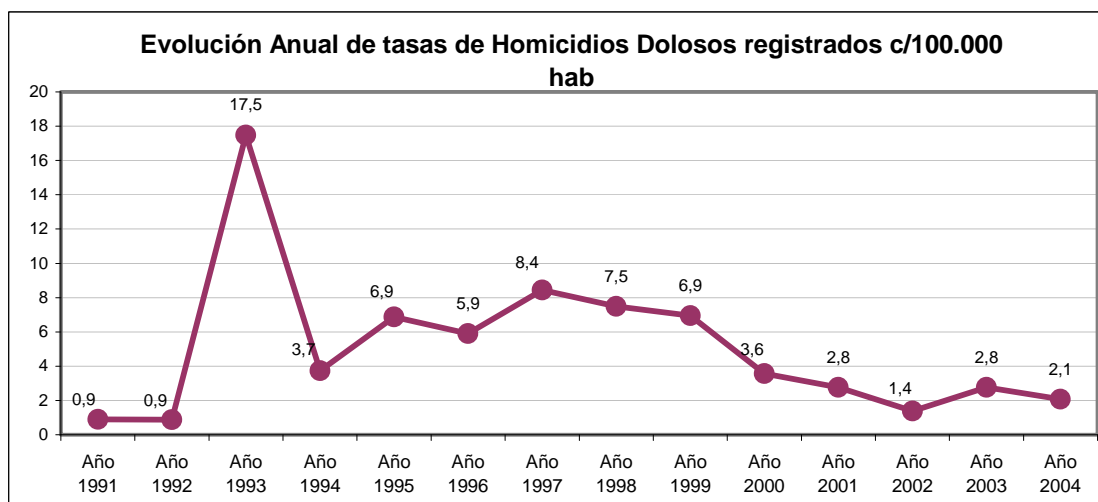
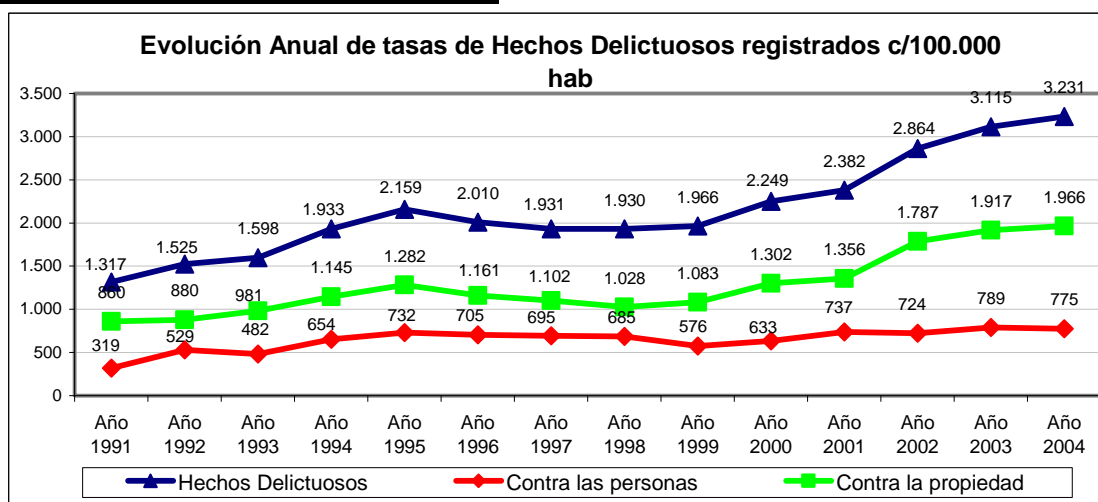
HECHOS														DATOS DE LOS INculpADOS CONOCIDOS						
Tipo de Delito contra la Propiedad*	Cantidad de Hechos			Cantidad de hechos según TIPO DE LUGAR				Cantidad de hechos según HORARIO				Cantidad de hechos según ARMA			Cantidad de Inculpados según SEXO		Cantidad de Inculpados según EDADES			
	Hechos con Inculpados conocidos	Hechos con Inculpados desconocidos	Cantidad Total de Hechos	Hechos en VÍA PÚBLICA (calle, plaza, etc)	Hechos en COMERCIOS	Hechos en DOMICILIO PARTICULAR	Hechos en OTRO LUGAR	De 0 a 05:59 hs	De 6 a 11:59 hs	De 12 a 17:59 hs	De 18 a 23:59 hs	Hechos con ARMA DE FUEGO	Hechos con OTRA ARMA	Hechos SIN ARMAS	Masculino	Femenino	Menores de 18 años	Entre de 18 y 21 años	Mayores de 21 años	
ITEMS 19 y 20	<b>HURTOS (Excluye automotores)</b>	769	1924	2693	777	186	1604	121	959	458	447	774	6	2	1253	811	95	223	146	536
	<b>HURTO DE AUTOMOTORES</b>	28	194	222	151	3	63	5	50	43	46	83	1	0	127	30	4	9	9	16
ROBO Y TENTATIVAS (ITEMS 15, 16, 17, 18)	<b>ROBOS (Excluir Autos y Bancos)</b>	350	1384	1734	430	128	1107	67	783	245	263	408	53	7	902	442	21	160	101	202
	<b>ROBO DE AUTOS</b>	5	5	10	7	0	2	0	5	1	2	2	1	0	2	7	0	0	2	6
	<b>ROBO DE BANCOS</b>			0																
OTROS DELITOS CONTRA LA PROPIEDAD (ITEM.21)	<b>EXTORSIONES</b>	2	0	2	Dirección Nacional de Política Criminal - Ministerio de Justicia, Seguridad y DD. HH.															
	<b>SECUESTROS</b>			0																
	<b>ESTAFAS</b>	305	22	327																
	<b>USURA</b>			0																
	<b>QUIEBRAS</b>	1	0	1																
	<b>USURPACIÓN</b>	208	23	231																
	<b>DAÑOS</b>	287	150	437																

## LA RIOJA

Evolución anual de Hechos Delictuosos registrados												
Delito	Año 1991		Año 1992		Año 1993		Año 1994		Año 1995		Año 1996	
	V.Abs.	Tasa	V.Abs.	Tasa	V.Abs.	Tasa	V.Abs.	Tasa	V.Abs.	Tasa	V.Abs.	Tasa
Hechos Delictuosos	2.930	1.317	3.482	1.525	3.749	1.598	4.662	1.933	5.344	2.159	5.103	2.010
<i>Contra las personas</i>	710	319	1.208	529	1.130	482	1.577	654	1.812	732	1.789	705
<i>Contra la propiedad</i>	1.913	860	2.008	880	2.302	981	2.761	1.145	3.173	1.282	2.948	1.161
Homicidios Dolosos	2	0,9	2	0,9	41	17,5	9	3,7	17	6,9	15	5,9

Delito	Año 1997		Año 1998		Año 1999		Año 2000		Año 2001		Año 2002	
	V.Abs.	Tasa	V.Abs.	Tasa	V.Abs.	Tasa	V.Abs.	Tasa	V.Abs.	Tasa	V.Abs.	Tasa
Hechos Delictuosos	5.028	1.931	5.149	1.930	5.376	1.966	6.301	2.249	6.906	2.382	8.306	2.864
<i>Contra las personas</i>	1.810	695	1.828	685	1.574	576	1.774	633	2.138	737	2.100	724
<i>Contra la propiedad</i>	2.868	1.102	2.743	1.028	2.961	1.083	3.647	1.302	3.933	1.356	5.181	1.787
Homicidios Dolosos	22	8,4	20	7,5	19	6,9	10	3,6	8	2,8	4	1,4

Delito	Año 2003		Año 2004	
	V.Abs.	Tasa	V.Abs.	Tasa
Hechos Delictuosos	9.032	3.115	9.370	3.231
<i>Contra las personas</i>	2.288	789	2.246	775
<i>Contra la propiedad</i>	5.560	1.917	5.701	1.966
Homicidios Dolosos	8	2,8	6	2,1



## LA RIOJA - Año 2004

### CANTIDAD DE SENTENCIAS CONDENATORIAS\*: 21

#### DISTRIBUCIÓN DE HECHOS DELICTUOSOS Y SENTENCIAS CONDENATORIAS POR TIPO DE DELITO

Tipo de Delito	Año 2004		
	Cantidad de hechos delictuosos	**Sentencias Condenatorias según delito	PORCENTAJE
<i>Homicidios Dolosos</i>	6	1	16,67%
Total de Delitos contra las personas	2.246	9	0,40%
<i>Robos</i>	1.766	4	0,23%
Total de Delitos contra la Propiedad	5.701	5	0,09%
Delitos contra el Honor	14	0	0,00%
Delitos contra la Integridad Sexual	92	2	2,17%
Delitos contra el Estado Civil	3	0	0,00%
Delitos contra la Libertad	795	1	0,13%
Delitos contra la Seguridad Pública	8	3	37,50%
Delitos contra el Orden Público	1	0	0,00%
Delitos contra la Seguridad de la Nación	0	0	
Delitos contra los Poderes Públicos	0	0	
Delitos contra la Administración Pública	6	0	0,00%
Delitos contra la Fe Pública	91	2	2,20%
Delitos previstos en Leyes Especiales	411	0	0,00%
Delitos previstos en Ley 23.737	2	3	150,00%

\* Los datos referidos a sentencias condenatorias en sede penal son suministrados por el Registro Nacional de Reincidencia y Estadística Criminal. No se incluyen las absoluciones.

\*\* El total de esta columna no coincide con el total de sentencias condenatorias debido a que estas pueden incluir más de un delito.