

SISTEMA NACIONAL DE INFORMACIÓN CRIMINAL

INFORME ANUAL 2002

LA RIOJA

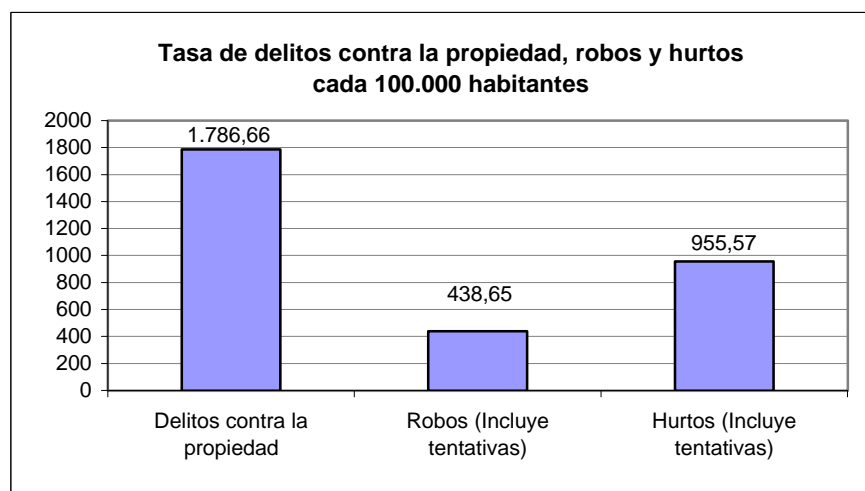
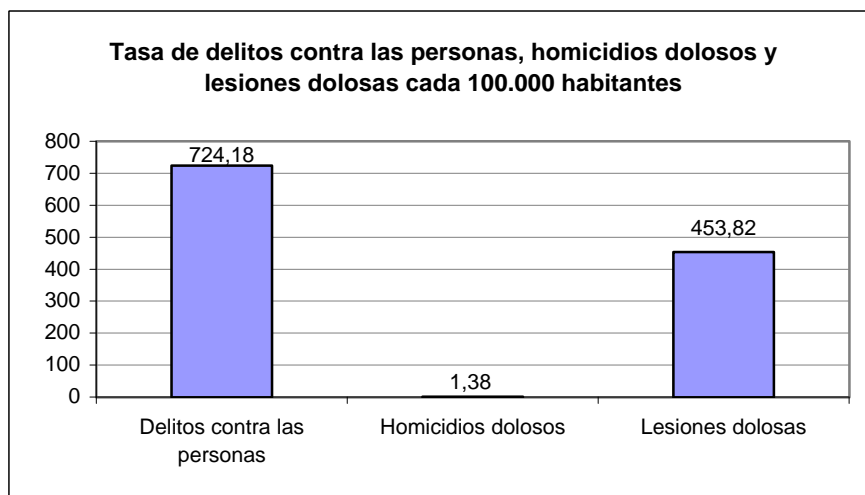
Dirección Nacional de Política Criminal - Ministerio de Justicia, Seguridad y DD. HH.

HECHOS DELICTIVOS REGISTRADOS		LA RIOJA	
TOTAL AÑO 2002			
Tipo de Delito	Total de hechos	Tasa cada 100.000 hab.	
DELITOS CONTRA LAS PERSONAS			
Homicidios dolosos	4	1,38	
Homicidios dolosos en grado de tentativa	13	4,48	
Homicidios culposos en accidentes de tránsito	31	10,69	
Homicidios culposos por otros hechos	3	1,03	
Lesiones dolosas	1.316	453,82	
Lesiones culposas en accidentes de tránsito	700	241,39	
Lesiones culposas por otros hechos	0	0,00	
Otros delitos contra las personas	33	11,38	
Total de delitos contra las personas	2.100	724,18	
DELITOS CONTRA LA INTEGRIDAD SEXUAL Y EL HONOR			
Delitos contra el honor	4	1,38	
Violaciones	29	10,00	
Otros delitos contra la integridad sexual	66	22,76	
Total de delitos contra la integridad sexual y el honor	99	34,14	
DELITOS CONTRA LA LIBERTAD			
Amenazas	562	193,80	
Otros delitos contra la libertad	78	26,90	
Total de delitos contra la libertad	640	220,70	
DELITOS CONTRA LA PROPIEDAD			
Robos y tentativas de robo (excluye los agravados por el resultado de lesiones y/o muertes)	1.271	438,30	
Robos agravados y tentativas de robo agravado por el resultado de lesiones y/o muerte.	1	0,34	
Hurtos y tentativa de hurto.	2.771	955,57	
Otros delitos contra la propiedad	1.138	392,44	
Total de delitos contra la propiedad	5.181	1.786,66	
DELITOS CONTRA EL ESTADO Y LA COMUNIDAD			
Delitos contra la seguridad pública	7	2,41	
Delitos contra el orden público	3	1,03	
Delitos contra la seguridad de la nación	0	0,00	
Delitos contra los poderes públicos y el orden constitucional	0	0,00	
Delitos contra la administración pública	59	20,35	
Delitos contra la fe pública	91	31,38	
Total de delitos contra el estado y la comunidad	160	55,18	
DELITOS CONTRA EL ESTADO CIVIL			
LEY 23.737 (estupefacientes)	15	5,17	
OTROS DELITOS PREVISTOS EN LEYES ESPECIALES	111	38,28	
TOTAL DE HECHOS DELICTIVOS		8.306	2.864,31

LA RIOJA

TASAS DE HECHOS DELICTIVOS, DELITOS CONTRA LAS PERSONAS, HOMICIDIOS DOLOSOS Y LESIONES DOLOSAS, DELITOS CONTRA LA PROPIEDAD, ROBOS Y HURTOS AÑO 2002

TIPO DE DELITO	CANTIDAD	TASA CADA 100.000 HAB.
Total de Hechos Delictivos	8.306	2.864,31
<i>Delitos contra las personas</i>	<i>2.100</i>	<i>724,18</i>
Homicidios dolosos	4	1,38
Lesiones dolosas	1.316	453,82
<i>Delitos contra la propiedad</i>	<i>5.181</i>	<i>1.786,66</i>
Robos (Incluye tentativas)	1.272	438,65
Hurtos (Incluye tentativas)	2.771	955,57



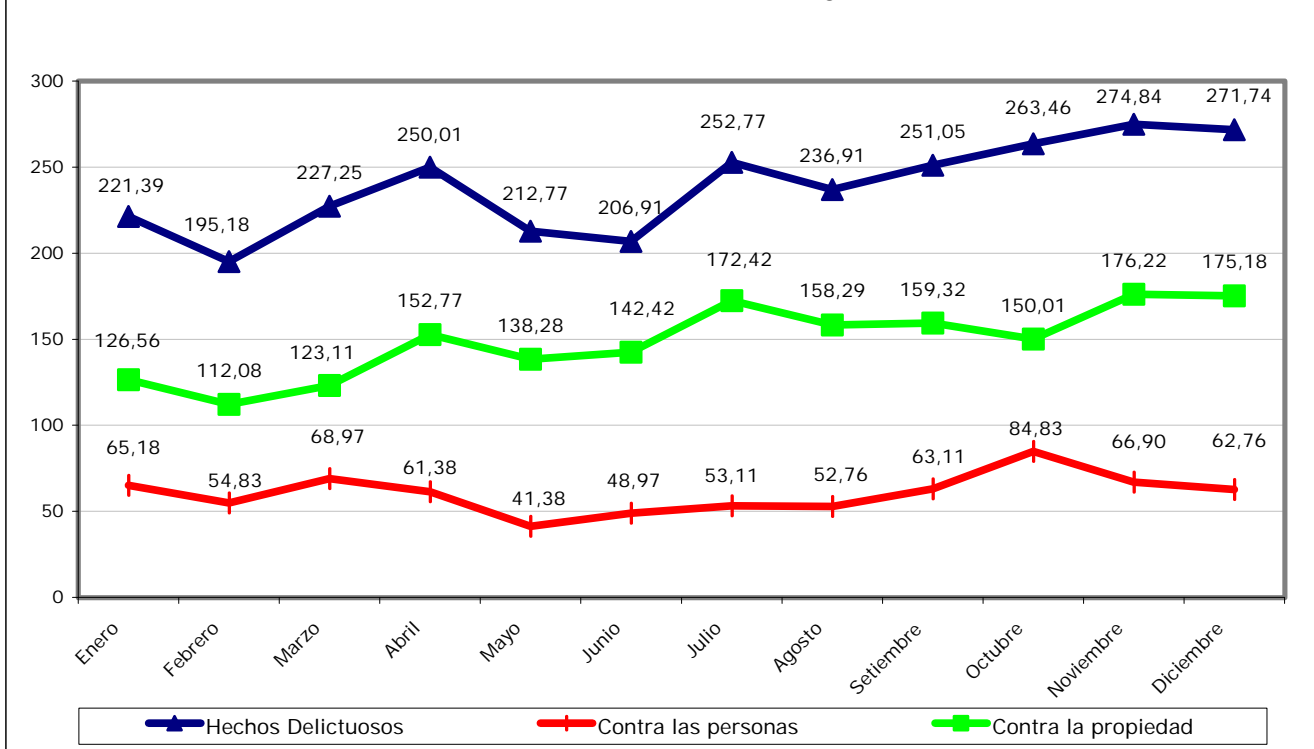
LA RIOJA

Evolución mensual de Hechos Delictivos registrados - Año 2002

Delito	Enero		Febrero		Marzo		Abril		Mayo		Junio	
	V.Abs.	Tasa	V.Abs.	Tasa	V.Abs.	Tasa	V.Abs.	Tasa	V.Abs.	Tasa	V.Abs.	Tasa
Hechos Delictivos	642	221,39	566	195,18	659	227,25	725	250,01	617	212,77	600	206,91
<i>Contra las personas</i>	189	65,18	159	54,83	200	68,97	178	61,38	120	41,38	142	48,97
Homicidios Dolosos	0	0,00	1	0,34	0	0,00	0	0,00	1	0,34	0	0,00
Lesiones Dolosas	117	40,35	101	34,83	112	38,62	107	36,90	114	39,31	78	26,90
<i>Contra la propiedad</i>	367	126,56	325	112,08	357	123,11	443	152,77	401	138,28	413	142,42
Robos (con tentativa)	100	34,48	82	28,28	78	26,90	125	43,11	91	31,38	106	36,55
Hurtos (con tentativa)	166	57,24	163	56,21	200	68,97	229	78,97	218	75,18	224	77,25

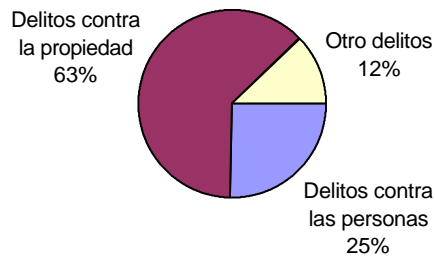
Delito	Julio		Agosto		Setiembre		Octubre		Noviembre		Diciembre	
	V.Abs.	Tasa	V.Abs.	Tasa	V.Abs.	Tasa	V.Abs.	Tasa	V.Abs.	Tasa	V.Abs.	Tasa
Hechos Delictivos	733	252,77	687	236,91	728	251,05	764	263,46	797	274,84	788	271,74
<i>Contra las personas</i>	154	53,11	153	52,76	183	63,11	246	84,83	194	66,90	182	62,76
Homicidios Dolosos	0	0,00	1	0,34	1	0,34	0	0,00	0	0,00	0	0,00
Lesiones Dolosas	81	27,93	88	30,35	120	41,38	157	54,14	114	39,31	127	43,80
<i>Contra la propiedad</i>	500	172,42	459	158,29	462	159,32	435	150,01	511	176,22	508	175,18
Robos (con tentativa)	140	48,28	99	34,14	104	35,86	95	32,76	98	33,80	154	53,11
Hurtos (con tentativa)	245	84,49	261	90,01	264	91,04	255	87,94	294	101,39	252	86,90

Evolución Mensual de tasas de Hechos Delictivos registrados c/100.000 hab

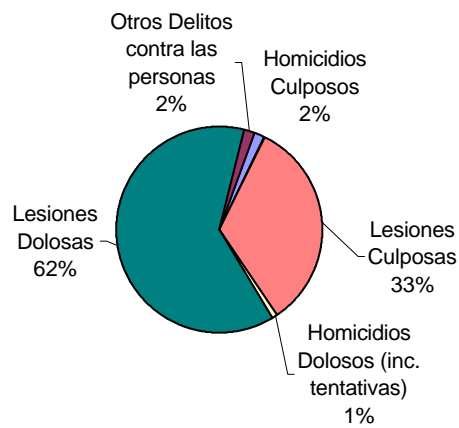


LA RIOJA AÑO 2002

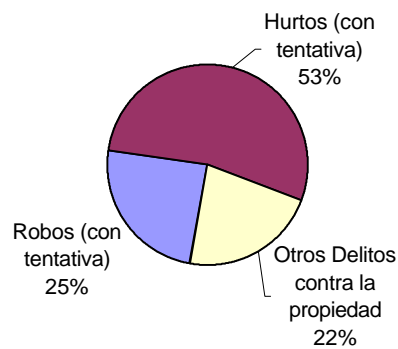
Distribución de hechos delictivos registrados



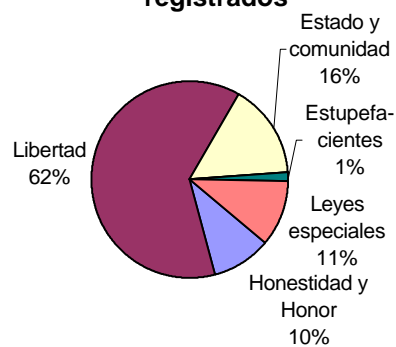
Distribución de delitos contra las personas



Distribución de delitos contra la propiedad



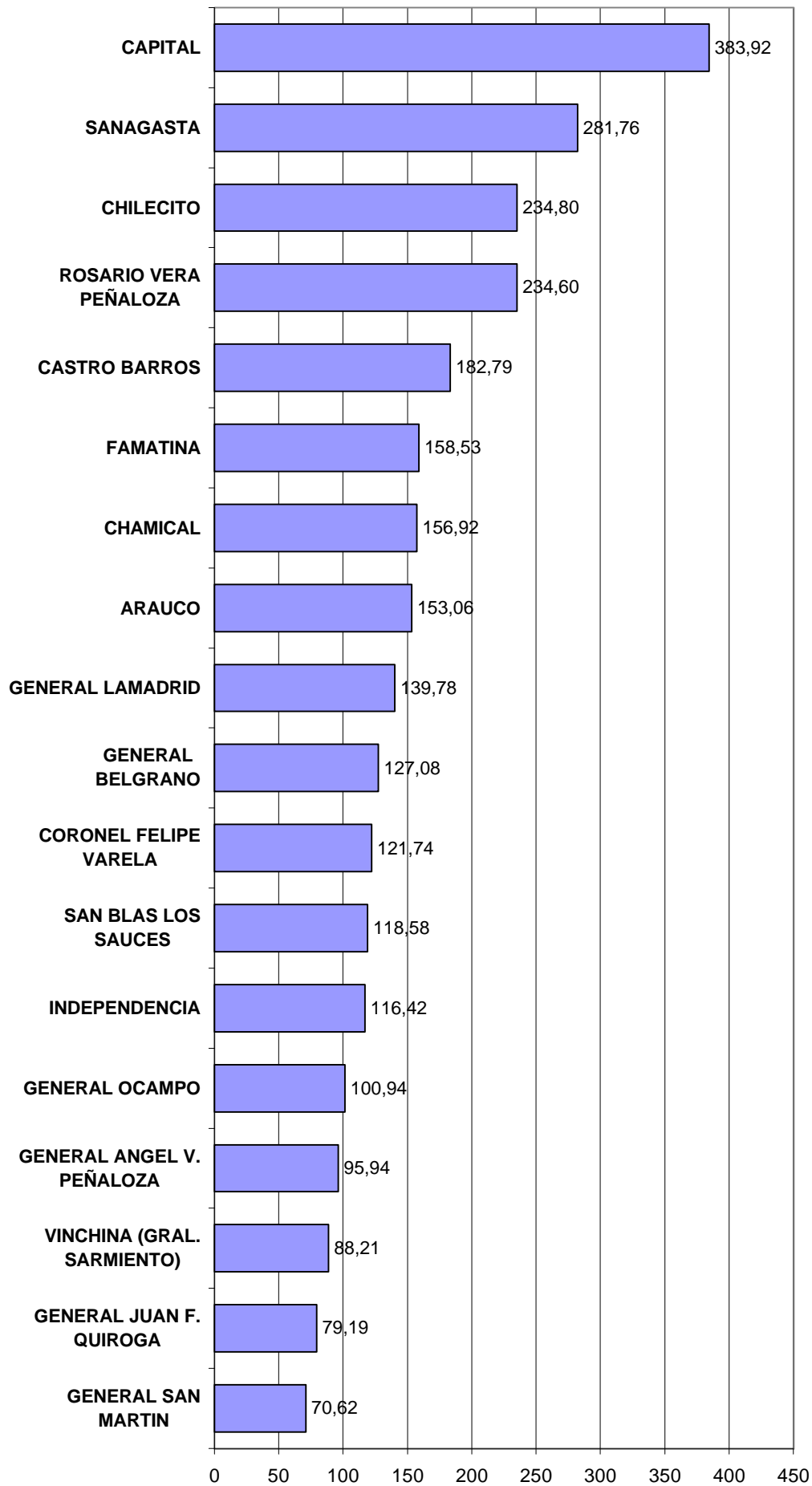
Distribución de otros hechos delictivos registrados



Delitos contra las Personas, contra la Honestidad y el Honor - HECHOS Y VICTIMAS		LA RIOJA							
AÑO 2002									
Tipo de Delito	HECHOS		VICTIMAS						
	Total de Hechos	Tasa de Hechos c/100.000 hab.	Masculino	Tasa de Víctimas Masculinas c/100.000 hab.	Femenino	Tasa de Víctimas Femeninas c/100.000 hab.	No Consta	Total Víctimas	Tasa del total de Víctimas c/100.000 hab.
DELITOS CONTRA LAS PERSONAS									
Homicidios dolosos	4	1,38	2	1,38	2	1,38	0	4	1,38
Homicidios dolosos en grado de tentativa	13	4,48	8	5,52	5	3,45	0	13	4,48
Homicidios culposos en accidentes de tránsito	31	10,69	27	18,63	8	5,51	0	35	12,07
Homicidios culposos por otros hechos	3	1,03	3	2,07	0	0,00	0	3	1,03
Lesiones dolosas	1.316	453,82	568	392,01	762	525,19	0	1.330	458,65
Lesiones culposas en accidentes de tránsito	700	241,39	612	422,38	302	208,15	0	914	315,19
Lesiones culposas por otros hechos	0	0,00	0	0,00	0	0,00	0	0	0,00
Otros delitos contra las personas	33	11,38	16	11,04	18	12,41	0	34	11,72
Total de delitos contra las personas	2.100	724,18	1.236	853,04	1.097	756,09	0	2.333	804,53
DELITOS CONTRA LA INTEGRIDAD SEXUAL Y EL HONOR									
Delitos contra el honor	4	1,38	4	2,76	0	0,00	0	4	1,38
Violaciones	29	10,00	6	4,14	23	15,85	0	29	10,00
Otros delitos contra la integridad sexual	66	22,76	9	6,21	59	40,66	0	68	23,45
Total de delitos contra la integridad sexual y el honor	99	34,14	19	13,11	82	56,52	0	101	34,83
TOTALES	2.199	758,32	1.255	866,15	1.179	812,60	0	2.434	839,36



Tasas de Hechos Delictivos registrados cada 10.000 hab. por Departamento



PLANILLA DE FRECUENCIAS SNIC POR DEPARTAMENTOS

DELITOS	FRECUENCIA	TASA C/10000 Hab.
ARAUCO		
DELITOS CONTRA LAS PERSONAS		
Homicidios dolosos	0	0,00
Homicidios dolosos en grado de tentativa	1	0,73
Homicidios culposos en accidentes de tránsito	0	0,00
Homicidios culposos por otros hechos	0	0,00
Lesiones dolosas	28	20,41
Lesiones culposas en accidentes de tránsito	0	0,00
Lesiones culposas por otros hechos	0	0,00
Otros delitos contra las personas	0	0,00
Total de delitos contra las personas	29	21,14
DELITOS CONTRA LA INTEGRIDAD SEXUAL Y EL HONOR		
Delitos contra el honor	0	0,00
Violaciones	1	0,73
Otros delitos contra la integridad sexual	4	2,92
Total de delitos contra la integridad sexual y el honor	5	3,64
DELITOS CONTRA LA LIBERTAD		
Amenazas	6	4,37
Otros delitos contra la libertad	3	2,19
Total de delitos contra la libertad	9	6,56
DELITOS CONTRA LA PROPIEDAD		
Robos y tentativas de robo (ex. los agrav. por el res. de lesiones y/o muertes)	67	48,83
Robos agrav. y tentativas de robo agrav. por el res. de lesiones y/o muerte.	0	0,00
Hurtos y tentativa de hurto.	69	50,29
Otros delitos contra la propiedad	27	19,68
Total de delitos contra la propiedad	163	118,80
DELITOS CONTRA EL ESTADO Y LA COMUNIDAD		
Delitos contra la seguridad pública	0	0,00
Delitos contra el orden público	1	0,73
Delitos contra la seguridad de la nación	0	0,00
Delitos contra los poderes públicos y el orden constitucional	0	0,00
Delitos contra la administración pública	1	0,73
Delitos contra la fe pública	2	1,46
Total de delitos contra el estado y la comunidad	4	2,92
DELITOS CONTRA EL ESTADO CIVIL	0	0,00
LEY 23.737 (estupefacientes)	0	0,00
OTROS DELITOS PREVISTOS EN LEYES ESPECIALES	0	0,00
TOTAL DE HECHOS DELICTIVOSOS	210	153,06

CAPITAL		
DELITOS CONTRA LAS PERSONAS		
Homicidios dolosos	2	0,14
Homicidios dolosos en grado de tentativa	7	0,48
Homicidios culposos en accidentes de tránsito	11	0,75
Homicidios culposos por otros hechos	2	0,14
Lesiones dolosas	863	58,94
Lesiones culposas en accidentes de tránsito	554	37,84
Lesiones culposas por otros hechos	0	0,00
Otros delitos contra las personas	16	1,09
Total de delitos contra las personas	1455	99,38
DELITOS CONTRA LA INTEGRIDAD SEXUAL Y EL HONOR		
Delitos contra el honor	0	0,00
Violaciones	20	1,37
Otros delitos contra la integridad sexual	39	2,66
Total de delitos contra la integridad sexual y el honor	59	4,03
DELITOS CONTRA LA LIBERTAD		
Amenazas	374	25,54
Otros delitos contra la libertad	40	2,73
Total de delitos contra la libertad	414	28,28
DELITOS CONTRA LA PROPIEDAD		
Robos y tentativas de robo (ex. los agrav. por el res. de lesiones y/o muertes)	915	62,50
Robos agrav. y tentativas de robo agrav. por el res. de lesiones y/o muerte.	0	0,00
Hurtos y tentativa de hurto.	2060	140,70
Otros delitos contra la propiedad	676	46,17
Total de delitos contra la propiedad	3651	249,37
DELITOS CONTRA EL ESTADO Y LA COMUNIDAD		
Delitos contra la seguridad pública	6	0,41
Delitos contra el orden público	1	0,07
Delitos contra la seguridad de la nación	0	0,00
Delitos contra los poderes públicos y el orden constitucional	0	0,00
Delitos contra la administración pública	14	0,96
Delitos contra la fe pública	9	0,61
Total de delitos contra el estado y la comunidad	30	2,05
DELITOS CONTRA EL ESTADO CIVIL	0	0,00
LEY 23.737 (estupefacientes)	0	0,00
OTROS DELITOS PREVISTOS EN LEYES ESPECIALES	12	0,82
TOTAL DE HECHOS DELICTIVOSOS	5621	383,92

DELITOS	FRECUENCIA	TASA C/10000 Hab.
CASTRO BARROS		
DELITOS CONTRA LAS PERSONAS		
Homicidios dolosos	0	0,00
Homicidios dolosos en grado de tentativa	0	0,00
Homicidios culposos en accidentes de tránsito	0	0,00
Homicidios culposos por otros hechos	0	0,00
Lesiones dolosas	5	11,57
Lesiones culposas en accidentes de tránsito	4	9,25
Lesiones culposas por otros hechos	0	0,00
Otros delitos contra las personas	2	4,63
Total de delitos contra las personas	11	25,45
DELITOS CONTRA LA INTEGRIDAD SEXUAL Y EL HONOR		
Delitos contra el honor	0	0,00
Violaciones	1	2,31
Otros delitos contra la integridad sexual	0	0,00
Total de delitos contra la integridad sexual y el honor	1	2,31
DELITOS CONTRA LA LIBERTAD		
Amenazas	0	0,00
Otros delitos contra la libertad	1	2,31
Total de delitos contra la libertad	1	2,31
DELITOS CONTRA LA PROPIEDAD		
Robos y tentativas de robo (ex. los agrav. por el res. de lesiones y/o muertes)	9	20,82
Robos agrav. y tentativas de robo agrav. por el res. de lesiones y/o muerte.	0	0,00
Hurtos y tentativa de hurto.	45	104,12
Otros delitos contra la propiedad	11	25,45
Total de delitos contra la propiedad	65	150,39
DELITOS CONTRA EL ESTADO Y LA COMUNIDAD		
Delitos contra la seguridad pública	0	0,00
Delitos contra el orden público	0	0,00
Delitos contra la seguridad de la nación	0	0,00
Delitos contra los poderes públicos y el orden constitucional	0	0,00
Delitos contra la administración pública	0	0,00
Delitos contra la fe pública	0	0,00
Total de delitos contra el estado y la comunidad	0	0,00
DELITOS CONTRA EL ESTADO CIVIL		
LEY 23.737 (estupefacientes)	0	0,00
OTROS DELITOS PREVISTOS EN LEYES ESPECIALES	1	2,31
TOTAL DE HECHOS DELICTUOSOS	79	182,79

CORONEL FELIPE VARELA		
DELITOS CONTRA LAS PERSONAS		
Homicidios dolosos	0	0,00
Homicidios dolosos en grado de tentativa	0	0,00
Homicidios culposos en accidentes de tránsito	2	2,01
Homicidios culposos por otros hechos	0	0,00
Lesiones dolosas	26	26,16
Lesiones culposas en accidentes de tránsito	8	8,05
Lesiones culposas por otros hechos	0	0,00
Otros delitos contra las personas	1	1,01
Total de delitos contra las personas	37	37,23
DELITOS CONTRA LA INTEGRIDAD SEXUAL Y EL HONOR		
Delitos contra el honor	0	0,00
Violaciones	1	1,01
Otros delitos contra la integridad sexual	0	0,00
Total de delitos contra la integridad sexual y el honor	1	1,01
DELITOS CONTRA LA LIBERTAD		
Amenazas	11	11,07
Otros delitos contra la libertad	1	1,01
Total de delitos contra la libertad	12	12,07
DELITOS CONTRA LA PROPIEDAD		
Robos y tentativas de robo (ex. los agrav. por el res. de lesiones y/o muertes)	6	6,04
Robos agrav. y tentativas de robo agrav. por el res. de lesiones y/o muerte.	0	0,00
Hurtos y tentativa de hurto.	28	28,17
Otros delitos contra la propiedad	35	35,21
Total de delitos contra la propiedad	69	69,42
DELITOS CONTRA EL ESTADO Y LA COMUNIDAD		
Delitos contra la seguridad pública	0	0,00
Delitos contra el orden público	0	0,00
Delitos contra la seguridad de la nación	0	0,00
Delitos contra los poderes públicos y el orden constitucional	0	0,00
Delitos contra la administración pública	0	0,00
Delitos contra la fe pública	2	2,01
Total de delitos contra el estado y la comunidad	2	2,01
DELITOS CONTRA EL ESTADO CIVIL		
LEY 23.737 (estupefacientes)	0	0,00
OTROS DELITOS PREVISTOS EN LEYES ESPECIALES	0	0,00
TOTAL DE HECHOS DELICTUOSOS	121	121,74

DELITOS	FRECUENCIA	TASA C/10000 Hab.
CHAMICAL		
DELITOS CONTRA LAS PERSONAS		
Homicidios dolosos	0	0,00
Homicidios dolosos en grado de tentativa	2	1,49
Homicidios culposos en accidentes de tránsito	3	2,24
Homicidios culposos por otros hechos	0	0,00
Lesiones dolosas	19	14,20
Lesiones culposas en accidentes de tránsito	8	5,98
Lesiones culposas por otros hechos	0	0,00
Otros delitos contra las personas	1	0,75
Total de delitos contra las personas	33	24,66
DELITOS CONTRA LA INTEGRIDAD SEXUAL Y EL HONOR		
Delitos contra el honor	0	0,00
Violaciones	1	0,75
Otros delitos contra la integridad sexual	2	1,49
Total de delitos contra la integridad sexual y el honor	3	2,24
DELITOS CONTRA LA LIBERTAD		
Amenazas	14	10,46
Otros delitos contra la libertad	2	1,49
Total de delitos contra la libertad	16	11,96
DELITOS CONTRA LA PROPIEDAD		
Robos y tentativas de robo (ex. los agrav. por el res. de lesiones y/o muertes)	28	20,92
Robos agrav. y tentativas de robo agrav. por el res. de lesiones y/o muerte.	0	0,00
Hurtos y tentativa de hurto.	71	53,05
Otros delitos contra la propiedad	48	35,87
Total de delitos contra la propiedad	147	109,84
DELITOS CONTRA EL ESTADO Y LA COMUNIDAD		
Delitos contra la seguridad pública	0	0,00
Delitos contra el orden público	0	0,00
Delitos contra la seguridad de la nación	0	0,00
Delitos contra los poderes públicos y el orden constitucional	0	0,00
Delitos contra la administración pública	4	2,99
Delitos contra la fe pública	2	1,49
Total de delitos contra el estado y la comunidad	6	4,48
DELITOS CONTRA EL ESTADO CIVIL	0	0,00
LEY 23.737 (estupefacientes)	0	0,00
OTROS DELITOS PREVISTOS EN LEYES ESPECIALES	5	3,74
TOTAL DE HECHOS DELICTUOSOS	210	156,92

CHILECITO		
DELITOS CONTRA LAS PERSONAS		
Homicidios dolosos	1	0,24
Homicidios dolosos en grado de tentativa	1	0,24
Homicidios culposos en accidentes de tránsito	4	0,95
Homicidios culposos por otros hechos	1	0,24
Lesiones dolosas	232	54,91
Lesiones culposas en accidentes de tránsito	87	20,59
Lesiones culposas por otros hechos	0	0,00
Otros delitos contra las personas	9	2,13
Total de delitos contra las personas	335	79,29
DELITOS CONTRA LA INTEGRIDAD SEXUAL Y EL HONOR		
Delitos contra el honor	1	0,24
Violaciones	1	0,24
Otros delitos contra la integridad sexual	12	2,84
Total de delitos contra la integridad sexual y el honor	14	3,31
DELITOS CONTRA LA LIBERTAD		
Amenazas	95	22,49
Otros delitos contra la libertad	16	3,79
Total de delitos contra la libertad	111	26,27
DELITOS CONTRA LA PROPIEDAD		
Robos y tentativas de robo (ex. los agrav. por el res. de lesiones y/o muertes)	126	29,82
Robos agrav. y tentativas de robo agrav. por el res. de lesiones y/o muerte.	0	0,00
Hurtos y tentativa de hurto.	275	65,09
Otros delitos contra la propiedad	112	26,51
Total de delitos contra la propiedad	513	121,43
DELITOS CONTRA EL ESTADO Y LA COMUNIDAD		
Delitos contra la seguridad pública	0	0,00
Delitos contra el orden público	0	0,00
Delitos contra la seguridad de la nación	0	0,00
Delitos contra los poderes públicos y el orden constitucional	0	0,00
Delitos contra la administración pública	3	0,71
Delitos contra la fe pública	1	0,24
Total de delitos contra el estado y la comunidad	4	0,95
DELITOS CONTRA EL ESTADO CIVIL	0	0,00
LEY 23.737 (estupefacientes)	0	0,00
OTROS DELITOS PREVISTOS EN LEYES ESPECIALES	15	3,55
TOTAL DE HECHOS DELICTUOSOS	992	234,80

DELITOS	FRECUENCIA	TASA C/10000 Hab.
FAMATINA		
DELITOS CONTRA LAS PERSONAS		
Homicidios dolosos	0	0,00
Homicidios dolosos en grado de tentativa	1	1,57
Homicidios culposos en accidentes de tránsito	1	1,57
Homicidios culposos por otros hechos	0	0,00
Lesiones dolosas	29	45,52
Lesiones culposas en accidentes de tránsito	0	0,00
Lesiones culposas por otros hechos	0	0,00
Otros delitos contra las personas	2	3,14
Total de delitos contra las personas	33	51,80
DELITOS CONTRA LA INTEGRIDAD SEXUAL Y EL HONOR		
Delitos contra el honor	0	0,00
Violaciones	3	4,71
Otros delitos contra la integridad sexual	2	3,14
Total de delitos contra la integridad sexual y el honor	5	7,85
DELITOS CONTRA LA LIBERTAD		
Amenazas	11	17,27
Otros delitos contra la libertad	1	1,57
Total de delitos contra la libertad	12	18,84
DELITOS CONTRA LA PROPIEDAD		
Robos y tentativas de robo (ex. los agrav. por el res. de lesiones y/o muertes)	12	18,84
Robos agrav. y tentativas de robo agrav. por el res. de lesiones y/o muerte.	0	0,00
Hurtos y tentativa de hurto.	20	31,39
Otros delitos contra la propiedad	18	28,25
Total de delitos contra la propiedad	50	78,48
DELITOS CONTRA EL ESTADO Y LA COMUNIDAD		
Delitos contra la seguridad pública	0	0,00
Delitos contra el orden público	0	0,00
Delitos contra la seguridad de la nación	0	0,00
Delitos contra los poderes públicos y el orden constitucional	0	0,00
Delitos contra la administración pública	1	1,57
Delitos contra la fe pública	0	0,00
Total de delitos contra el estado y la comunidad	1	1,57
DELITOS CONTRA EL ESTADO CIVIL	0	0,00
LEY 23.737 (estupefacientes)	0	0,00
OTROS DELITOS PREVISTOS EN LEYES ESPECIALES	0	0,00
TOTAL DE HECHOS DELICTUOSOS	101	158,53

GENERAL ANGEL V. PEÑALOZA		
DELITOS CONTRA LAS PERSONAS		
Homicidios dolosos	0	0,00
Homicidios dolosos en grado de tentativa	0	0,00
Homicidios culposos en accidentes de tránsito	2	6,40
Homicidios culposos por otros hechos	0	0,00
Lesiones dolosas	5	15,99
Lesiones culposas en accidentes de tránsito	5	15,99
Lesiones culposas por otros hechos	0	0,00
Otros delitos contra las personas	0	0,00
Total de delitos contra las personas	12	38,38
DELITOS CONTRA LA INTEGRIDAD SEXUAL Y EL HONOR		
Delitos contra el honor	0	0,00
Violaciones	0	0,00
Otros delitos contra la integridad sexual	1	3,20
Total de delitos contra la integridad sexual y el honor	1	3,20
DELITOS CONTRA LA LIBERTAD		
Amenazas	2	6,40
Otros delitos contra la libertad	0	0,00
Total de delitos contra la libertad	2	6,40
DELITOS CONTRA LA PROPIEDAD		
Robos y tentativas de robo (ex. los agrav. por el res. de lesiones y/o muertes)	2	6,40
Robos agrav. y tentativas de robo agrav. por el res. de lesiones y/o muerte.	0	0,00
Hurtos y tentativa de hurto.	6	19,19
Otros delitos contra la propiedad	7	22,39
Total de delitos contra la propiedad	15	47,97
DELITOS CONTRA EL ESTADO Y LA COMUNIDAD		
Delitos contra la seguridad pública	0	0,00
Delitos contra el orden público	0	0,00
Delitos contra la seguridad de la nación	0	0,00
Delitos contra los poderes públicos y el orden constitucional	0	0,00
Delitos contra la administración pública	0	0,00
Delitos contra la fe pública	0	0,00
Total de delitos contra el estado y la comunidad	0	0,00
DELITOS CONTRA EL ESTADO CIVIL	0	0,00
LEY 23.737 (estupefacientes)	0	0,00
OTROS DELITOS PREVISTOS EN LEYES ESPECIALES	0	0,00
TOTAL DE HECHOS DELICTUOSOS	30	95,94

DELITOS	FRECUENCIA	TASA C/10000 Hab.
GENERAL BELGRANO		
DELITOS CONTRA LAS PERSONAS		
Homicidios dolosos	0	0,00
Homicidios dolosos en grado de tentativa	0	0,00
Homicidios culposos en accidentes de tránsito	2	2,79
Homicidios culposos por otros hechos	0	0,00
Lesiones dolosas	14	19,55
Lesiones culposas en accidentes de tránsito	4	5,59
Lesiones culposas por otros hechos	0	0,00
Otros delitos contra las personas	0	0,00
Total de delitos contra las personas	20	27,93
DELITOS CONTRA LA INTEGRIDAD SEXUAL Y EL HONOR		
Delitos contra el honor	0	0,00
Violaciones	0	0,00
Otros delitos contra la integridad sexual	0	0,00
Total de delitos contra la integridad sexual y el honor	0	0,00
DELITOS CONTRA LA LIBERTAD		
Amenazas	0	0,00
Otros delitos contra la libertad	3	4,19
Total de delitos contra la libertad	3	4,19
DELITOS CONTRA LA PROPIEDAD		
Robos y tentativas de robo (ex. los agrav. por el res. de lesiones y/o muertes)	19	26,53
Robos agrav. y tentativas de robo agrav. por el res. de lesiones y/o muerte.	0	0,00
Hurtos y tentativa de hurto.	32	44,69
Otros delitos contra la propiedad	10	13,96
Total de delitos contra la propiedad	61	85,18
DELITOS CONTRA EL ESTADO Y LA COMUNIDAD		
Delitos contra la seguridad pública	0	0,00
Delitos contra el orden público	0	0,00
Delitos contra la seguridad de la nación	0	0,00
Delitos contra los poderes públicos y el orden constitucional	0	0,00
Delitos contra la administración pública	1	1,40
Delitos contra la fe pública	3	4,19
Total de delitos contra el estado y la comunidad	4	5,59
DELITOS CONTRA EL ESTADO CIVIL	0	0,00
LEY 23.737 (estupefacientes)	0	0,00
OTROS DELITOS PREVISTOS EN LEYES ESPECIALES	3	4,19
TOTAL DE HECHOS DELICTUOSOS	91	127,08

GENERAL JUAN F. QUIROGA		
DELITOS CONTRA LAS PERSONAS		
Homicidios dolosos	0	0,00
Homicidios dolosos en grado de tentativa	0	0,00
Homicidios culposos en accidentes de tránsito	1	2,20
Homicidios culposos por otros hechos	0	0,00
Lesiones dolosas	3	6,60
Lesiones culposas en accidentes de tránsito	3	6,60
Lesiones culposas por otros hechos	0	0,00
Otros delitos contra las personas	0	0,00
Total de delitos contra las personas	7	15,40
DELITOS CONTRA LA INTEGRIDAD SEXUAL Y EL HONOR		
Delitos contra el honor	0	0,00
Violaciones	0	0,00
Otros delitos contra la integridad sexual	0	0,00
Total de delitos contra la integridad sexual y el honor	0	0,00
DELITOS CONTRA LA LIBERTAD		
Amenazas	1	2,20
Otros delitos contra la libertad	0	0,00
Total de delitos contra la libertad	1	2,20
DELITOS CONTRA LA PROPIEDAD		
Robos y tentativas de robo (ex. los agrav. por el res. de lesiones y/o muertes)	5	11,00
Robos agrav. y tentativas de robo agrav. por el res. de lesiones y/o muerte.	0	0,00
Hurtos y tentativa de hurto.	16	35,20
Otros delitos contra la propiedad	7	15,40
Total de delitos contra la propiedad	28	61,59
DELITOS CONTRA EL ESTADO Y LA COMUNIDAD		
Delitos contra la seguridad pública	0	0,00
Delitos contra el orden público	0	0,00
Delitos contra la seguridad de la nación	0	0,00
Delitos contra los poderes públicos y el orden constitucional	0	0,00
Delitos contra la administración pública	0	0,00
Delitos contra la fe pública	0	0,00
Total de delitos contra el estado y la comunidad	0	0,00
DELITOS CONTRA EL ESTADO CIVIL	0	0,00
LEY 23.737 (estupefacientes)	0	0,00
OTROS DELITOS PREVISTOS EN LEYES ESPECIALES	0	0,00
TOTAL DE HECHOS DELICTUOSOS	36	79,19

DELITOS	FRECUENCIA	TASA C/10000 Hab.
GENERAL LAMADRID		
DELITOS CONTRA LAS PERSONAS		
Homicidios dolosos	0	0,00
Homicidios dolosos en grado de tentativa	0	0,00
Homicidios culposos en accidentes de tránsito	0	0,00
Homicidios culposos por otros hechos	0	0,00
Lesiones dolosas	7	40,77
Lesiones culposas en accidentes de tránsito	0	0,00
Lesiones culposas por otros hechos	0	0,00
Otros delitos contra las personas	0	0,00
Total de delitos contra las personas	7	40,77
DELITOS CONTRA LA INTEGRIDAD SEXUAL Y EL HONOR		
Delitos contra el honor	0	0,00
Violaciones	1	5,82
Otros delitos contra la integridad sexual	1	5,82
Total de delitos contra la integridad sexual y el honor	2	11,65
DELITOS CONTRA LA LIBERTAD		
Amenazas	1	5,82
Otros delitos contra la libertad	0	0,00
Total de delitos contra la libertad	1	5,82
DELITOS CONTRA LA PROPIEDAD		
Robos y tentativas de robo (ex. los agrav. por el res. de lesiones y/o muertes)	2	11,65
Robos agrav. y tentativas de robo agrav. por el res. de lesiones y/o muerte.	0	0,00
Hurtos y tentativa de hurto.	9	52,42
Otros delitos contra la propiedad	2	11,65
Total de delitos contra la propiedad	13	75,71
DELITOS CONTRA EL ESTADO Y LA COMUNIDAD		
Delitos contra la seguridad pública	0	0,00
Delitos contra el orden público	0	0,00
Delitos contra la seguridad de la nación	0	0,00
Delitos contra los poderes públicos y el orden constitucional	0	0,00
Delitos contra la administración pública	0	0,00
Delitos contra la fe pública	0	0,00
Total de delitos contra el estado y la comunidad	0	0,00
DELITOS CONTRA EL ESTADO CIVIL	0	0,00
LEY 23.737 (estupefacientes)	0	0,00
OTROS DELITOS PREVISTOS EN LEYES ESPECIALES	1	5,82
TOTAL DE HECHOS DELICTUOSOS	24	139,78

GENERAL OCAMPO		
DELITOS CONTRA LAS PERSONAS		
Homicidios dolosos	0	0,00
Homicidios dolosos en grado de tentativa	0	0,00
Homicidios culposos en accidentes de tránsito	2	2,73
Homicidios culposos por otros hechos	0	0,00
Lesiones dolosas	18	24,55
Lesiones culposas en accidentes de tránsito	3	4,09
Lesiones culposas por otros hechos	0	0,00
Otros delitos contra las personas	0	0,00
Total de delitos contra las personas	23	31,37
DELITOS CONTRA LA INTEGRIDAD SEXUAL Y EL HONOR		
Delitos contra el honor	0	0,00
Violaciones	0	0,00
Otros delitos contra la integridad sexual	2	2,73
Total de delitos contra la integridad sexual y el honor	2	2,73
DELITOS CONTRA LA LIBERTAD		
Amenazas	7	9,55
Otros delitos contra la libertad	1	1,36
Total de delitos contra la libertad	8	10,91
DELITOS CONTRA LA PROPIEDAD		
Robos y tentativas de robo (ex. los agrav. por el res. de lesiones y/o muertes)	12	16,37
Robos agrav. y tentativas de robo agrav. por el res. de lesiones y/o muerte.	0	0,00
Hurtos y tentativa de hurto.	15	20,46
Otros delitos contra la propiedad	13	17,73
Total de delitos contra la propiedad	40	54,56
DELITOS CONTRA EL ESTADO Y LA COMUNIDAD		
Delitos contra la seguridad pública	0	0,00
Delitos contra el orden público	0	0,00
Delitos contra la seguridad de la nación	0	0,00
Delitos contra los poderes públicos y el orden constitucional	0	0,00
Delitos contra la administración pública	0	0,00
Delitos contra la fe pública	1	1,36
Total de delitos contra el estado y la comunidad	1	1,36
DELITOS CONTRA EL ESTADO CIVIL	0	0,00
LEY 23.737 (estupefacientes)	0	0,00
OTROS DELITOS PREVISTOS EN LEYES ESPECIALES	0	0,00
TOTAL DE HECHOS DELICTUOSOS	74	100,94

DELITOS	FRECUENCIA	TASA C/10000 Hab.
GENERAL SAN MARTIN		
DELITOS CONTRA LAS PERSONAS		
Homicidios dolosos	0	0,00
Homicidios dolosos en grado de tentativa	0	0,00
Homicidios culposos en accidentes de tránsito	1	2,02
Homicidios culposos por otros hechos	0	0,00
Lesiones dolosas	3	6,05
Lesiones culposas en accidentes de tránsito	8	16,14
Lesiones culposas por otros hechos	0	0,00
Otros delitos contra las personas	0	0,00
Total de delitos contra las personas	12	24,21
DELITOS CONTRA LA INTEGRIDAD SEXUAL Y EL HONOR		
Delitos contra el honor	0	0,00
Violaciones	0	0,00
Otros delitos contra la integridad sexual	0	0,00
Total de delitos contra la integridad sexual y el honor	0	0,00
DELITOS CONTRA LA LIBERTAD		
Amenazas	5	10,09
Otros delitos contra la libertad	0	0,00
Total de delitos contra la libertad	5	10,09
DELITOS CONTRA LA PROPIEDAD		
Robos y tentativas de robo (ex. los agrav. por el res. de lesiones y/o muertes)	8	16,14
Robos agrav. y tentativas de robo agrav. por el res. de lesiones y/o muerte.	0	0,00
Hurtos y tentativa de hurto.	3	6,05
Otros delitos contra la propiedad	6	12,11
Total de delitos contra la propiedad	17	34,30
DELITOS CONTRA EL ESTADO Y LA COMUNIDAD		
Delitos contra la seguridad pública	0	0,00
Delitos contra el orden público	0	0,00
Delitos contra la seguridad de la nación	0	0,00
Delitos contra los poderes públicos y el orden constitucional	0	0,00
Delitos contra la administración pública	0	0,00
Delitos contra la fe pública	0	0,00
Total de delitos contra el estado y la comunidad	0	0,00
DELITOS CONTRA EL ESTADO CIVIL	0	0,00
LEY 23.737 (estupefacientes)	0	0,00
OTROS DELITOS PREVISTOS EN LEYES ESPECIALES	1	2,02
TOTAL DE HECHOS DELICTUOSOS	35	70,62

INDEPENDENCIA		
DELITOS CONTRA LAS PERSONAS		
Homicidios dolosos	0	0,00
Homicidios dolosos en grado de tentativa	0	0,00
Homicidios culposos en accidentes de tránsito	2	8,32
Homicidios culposos por otros hechos	0	0,00
Lesiones dolosas	3	12,47
Lesiones culposas en accidentes de tránsito	5	20,79
Lesiones culposas por otros hechos	0	0,00
Otros delitos contra las personas	0	0,00
Total de delitos contra las personas	10	41,58
DELITOS CONTRA LA INTEGRIDAD SEXUAL Y EL HONOR		
Delitos contra el honor	3	12,47
Violaciones	0	0,00
Otros delitos contra la integridad sexual	1	4,16
Total de delitos contra la integridad sexual y el honor	4	16,63
DELITOS CONTRA LA LIBERTAD		
Amenazas	0	0,00
Otros delitos contra la libertad	0	0,00
Total de delitos contra la libertad	0	0,00
DELITOS CONTRA LA PROPIEDAD		
Robos y tentativas de robo (ex. los agrav. por el res. de lesiones y/o muertes)	1	4,16
Robos agrav. y tentativas de robo agrav. por el res. de lesiones y/o muerte.	0	0,00
Hurtos y tentativa de hurto.	5	20,79
Otros delitos contra la propiedad	7	29,11
Total de delitos contra la propiedad	13	54,05
DELITOS CONTRA EL ESTADO Y LA COMUNIDAD		
Delitos contra la seguridad pública	0	0,00
Delitos contra el orden público	0	0,00
Delitos contra la seguridad de la nación	0	0,00
Delitos contra los poderes públicos y el orden constitucional	0	0,00
Delitos contra la administración pública	0	0,00
Delitos contra la fe pública	0	0,00
Total de delitos contra el estado y la comunidad	0	0,00
DELITOS CONTRA EL ESTADO CIVIL	0	0,00
LEY 23.737 (estupefacientes)	0	0,00
OTROS DELITOS PREVISTOS EN LEYES ESPECIALES	1	4,16
TOTAL DE HECHOS DELICTUOSOS	28	116,42

DELITOS	FRECUENCIA	TASA C/10000 Hab.
ROSARIO VERA PEÑALOZA		
DELITOS CONTRA LAS PERSONAS		
Homicidios dolosos	1	0,75
Homicidios dolosos en grado de tentativa	0	0,00
Homicidios culposos en accidentes de tránsito	0	0,00
Homicidios culposos por otros hechos	0	0,00
Lesiones dolosas	47	35,34
Lesiones culposas en accidentes de tránsito	4	3,01
Lesiones culposas por otros hechos	0	0,00
Otros delitos contra las personas	2	1,50
Total de delitos contra las personas	54	40,60
DELITOS CONTRA LA INTEGRIDAD SEXUAL Y EL HONOR		
Delitos contra el honor	0	0,00
Violaciones	0	0,00
Otros delitos contra la integridad sexual	1	0,75
Total de delitos contra la integridad sexual y el honor	1	0,75
DELITOS CONTRA LA LIBERTAD		
Amenazas	30	22,56
Otros delitos contra la libertad	8	6,02
Total de delitos contra la libertad	38	28,57
DELITOS CONTRA LA PROPIEDAD		
Robos y tentativas de robo (ex. los agrav. por el res. de lesiones y/o muertes)	25	18,80
Robos agrav. y tentativas de robo agrav. por el res. de lesiones y/o muerte.	0	0,00
Hurtos y tentativa de hurto.	63	47,37
Otros delitos contra la propiedad	121	90,98
Total de delitos contra la propiedad	209	157,15
DELITOS CONTRA EL ESTADO Y LA COMUNIDAD		
Delitos contra la seguridad pública	0	0,00
Delitos contra el orden público	1	0,75
Delitos contra la seguridad de la nación	0	0,00
Delitos contra los poderes públicos y el orden constitucional	0	0,00
Delitos contra la administración pública	0	0,00
Delitos contra la fe pública	0	0,00
Total de delitos contra el estado y la comunidad	1	0,75
DELITOS CONTRA EL ESTADO CIVIL		
LEY 23.737 (estupefacientes)	0	0,00
OTROS DELITOS PREVISTOS EN LEYES ESPECIALES	9	6,77
TOTAL DE HECHOS DELICTUOSOS	312	234,60

SAN BLAS LOS SAUCES		
DELITOS CONTRA LAS PERSONAS		
Homicidios dolosos	0	0,00
Homicidios dolosos en grado de tentativa	1	2,47
Homicidios culposos en accidentes de tránsito	0	0,00
Homicidios culposos por otros hechos	0	0,00
Lesiones dolosas	7	17,29
Lesiones culposas en accidentes de tránsito	0	0,00
Lesiones culposas por otros hechos	0	0,00
Otros delitos contra las personas	0	0,00
Total de delitos contra las personas	8	19,76
DELITOS CONTRA LA INTEGRIDAD SEXUAL Y EL HONOR		
Delitos contra el honor	0	0,00
Violaciones	0	0,00
Otros delitos contra la integridad sexual	1	2,47
Total de delitos contra la integridad sexual y el honor	1	2,47
DELITOS CONTRA LA LIBERTAD		
Amenazas	2	4,94
Otros delitos contra la libertad	0	0,00
Total de delitos contra la libertad	2	4,94
DELITOS CONTRA LA PROPIEDAD		
Robos y tentativas de robo (ex. los agrav. por el res. de lesiones y/o muertes)	12	29,64
Robos agrav. y tentativas de robo agrav. por el res. de lesiones y/o muerte.	0	0,00
Hurtos y tentativa de hurto.	14	34,58
Otros delitos contra la propiedad	10	24,70
Total de delitos contra la propiedad	36	88,93
DELITOS CONTRA EL ESTADO Y LA COMUNIDAD		
Delitos contra la seguridad pública	0	0,00
Delitos contra el orden público	0	0,00
Delitos contra la seguridad de la nación	0	0,00
Delitos contra los poderes públicos y el orden constitucional	0	0,00
Delitos contra la administración pública	0	0,00
Delitos contra la fe pública	0	0,00
Total de delitos contra el estado y la comunidad	0	0,00
DELITOS CONTRA EL ESTADO CIVIL		
LEY 23.737 (estupefacientes)	1	2,47
OTROS DELITOS PREVISTOS EN LEYES ESPECIALES	0	0,00
TOTAL DE HECHOS DELICTUOSOS	48	118,58

DELITOS	FRECUENCIA	TASA C/10000 Hab.
SANAGASTA		
DELITOS CONTRA LAS PERSONAS		
Homicidios dolosos	0	0,00
Homicidios dolosos en grado de tentativa	0	0,00
Homicidios culposos en accidentes de tránsito	0	0,00
Homicidios culposos por otros hechos	0	0,00
Lesiones dolosas	3	13,86
Lesiones culposas en accidentes de tránsito	2	9,24
Lesiones culposas por otros hechos	0	0,00
Otros delitos contra las personas	0	0,00
Total de delitos contra las personas	5	23,09
DELITOS CONTRA LA INTEGRIDAD SEXUAL Y EL HONOR		
Delitos contra el honor	0	0,00
Violaciones	0	0,00
Otros delitos contra la integridad sexual	0	0,00
Total de delitos contra la integridad sexual y el honor	0	0,00
DELITOS CONTRA LA LIBERTAD		
Amenazas	2	9,24
Otros delitos contra la libertad	0	0,00
Total de delitos contra la libertad	2	9,24
DELITOS CONTRA LA PROPIEDAD		
Robos y tentativas de robo (ex. los agrav. por el res. de lesiones y/o muertes)	10	46,19
Robos agrav. y tentativas de robo agrav. por el res. de lesiones y/o muerte.	0	0,00
Hurtos y tentativa de hurto.	29	133,95
Otros delitos contra la propiedad	15	69,28
Total de delitos contra la propiedad	54	249,42
DELITOS CONTRA EL ESTADO Y LA COMUNIDAD		
Delitos contra la seguridad pública	0	0,00
Delitos contra el orden público	0	0,00
Delitos contra la seguridad de la nación	0	0,00
Delitos contra los poderes públicos y el orden constitucional	0	0,00
Delitos contra la administración pública	0	0,00
Delitos contra la fe pública	0	0,00
Total de delitos contra el estado y la comunidad	0	0,00
DELITOS CONTRA EL ESTADO CIVIL	0	0,00
LEY 23.737 (estupefacientes)	0	0,00
OTROS DELITOS PREVISTOS EN LEYES ESPECIALES	0	0,00
TOTAL DE HECHOS DELICTUOSOS	61	281,76

VINCHINA (GRAL. SARMIENTO)		
DELITOS CONTRA LAS PERSONAS		
Homicidios dolosos	0	0,00
Homicidios dolosos en grado de tentativa	0	0,00
Homicidios culposos en accidentes de tránsito	0	0,00
Homicidios culposos por otros hechos	0	0,00
Lesiones dolosas	4	14,11
Lesiones culposas en accidentes de tránsito	5	17,64
Lesiones culposas por otros hechos	0	0,00
Otros delitos contra las personas	0	0,00
Total de delitos contra las personas	9	31,76
DELITOS CONTRA LA INTEGRIDAD SEXUAL Y EL HONOR		
Delitos contra el honor	0	0,00
Violaciones	0	0,00
Otros delitos contra la integridad sexual	0	0,00
Total de delitos contra la integridad sexual y el honor	0	0,00
DELITOS CONTRA LA LIBERTAD		
Amenazas	1	3,53
Otros delitos contra la libertad	2	7,06
Total de delitos contra la libertad	3	10,59
DELITOS CONTRA LA PROPIEDAD		
Robos y tentativas de robo (ex. los agrav. por el res. de lesiones y/o muertes)	4	14,11
Robos agrav. y tentativas de robo agrav. por el res. de lesiones y/o muerte.	0	0,00
Hurtos y tentativa de hurto.	4	14,11
Otros delitos contra la propiedad	5	17,64
Total de delitos contra la propiedad	13	45,87
DELITOS CONTRA EL ESTADO Y LA COMUNIDAD		
Delitos contra la seguridad pública	0	0,00
Delitos contra el orden público	0	0,00
Delitos contra la seguridad de la nación	0	0,00
Delitos contra los poderes públicos y el orden constitucional	0	0,00
Delitos contra la administración pública	0	0,00
Delitos contra la fe pública	0	0,00
Total de delitos contra el estado y la comunidad	0	0,00
DELITOS CONTRA EL ESTADO CIVIL	0	0,00
LEY 23.737 (estupefacientes)	0	0,00
OTROS DELITOS PREVISTOS EN LEYES ESPECIALES	0	0,00
TOTAL DE HECHOS DELICTUOSOS	25	88,21

Reporte Anual del Sistema de Alerta Temprana - HOMICIDIOS

Provincia de LA RIOJA - Año 2002

Cuadro Resumen. Total de homicidios por mes

Hechos	HOMICIDIOS DOLOSOS		HOMICIDIOS CULPOSOS EN HECHOS DE TRANSITO	
	SNIC	SAT	SNIC	SAT
Enero	0		2	2
Febrero	1	1	2	2
Marzo	0		0	
Abril	0		1	1
Mayo	1	1	5	5
Junio	0		5	5
Julio	0		4	4
Agosto	1	1	1	1
Septiembre	1	1	0	
Octubre	0		4	4
Noviembre	0		3	3
Diciembre	0		4	4
Total	4	4	31	31
Promedio mensual	<i>0</i>		3	
Tasa c/100 mil hab.	1,38		10,69	

Aclaración: Del total de los homicidios dolosos y culposos en hechos de tránsito informados en las planillas de hechos delictuosos (SNIC), se posee información detallada solamente del total que aparece en la columna del Sistema de Alerta Temprana (SAT).

Cuadro Resumen. Total de homicidios del año*

Tipo de Homicidio	Valores Absolutos	Tipos de Homicidios
Homicidios dolosos	4	<p style="font-size: small;"> Homicidios culposos en tránsito 81% Homicidios dolosos 11% Homicidios culposos por otros hechos** 8% </p>
Homicidios culposos en tránsito	31	
Homicidios culposos por otros hechos**	3	
Total de Homicidios	38	

*Los datos de este cuadro provienen de las planillas de Hechos Delictuosos

**De los Homicidios Culposos por otros hechos no se cuenta con información más detallada.

Homicidios Dolosos

Provincia de LA RIOJA - Año 2002

Cuadro Resumen de Homicidios dolosos.

Cantidad total de hechos, de víctimas y de imputados

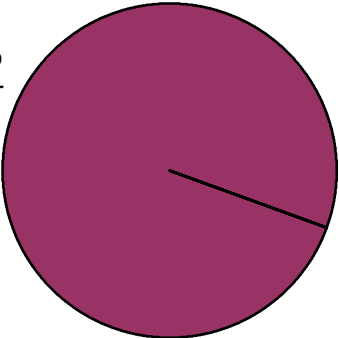
<i>Homicidios dolosos</i>	Hechos	Víctimas	Imputados
	4	4	4

Serie hechos

En esta serie de cuadros se presenta información resumida acerca de las características del tipo de hecho homicidio doloso.

Cuadro 1. Distribución de frecuencias de homicidios dolosos por tipo de lugar de ocurrencia

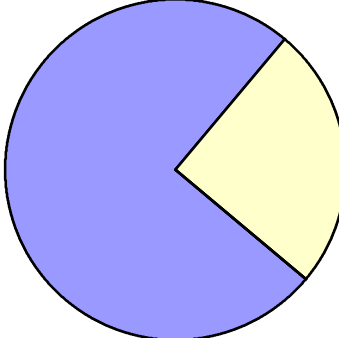
Tipo de lugar	Cant.
Vía Pública	
Domicilio Particular	4
Comercio	
Interior de Rodados	
Cárcel o Comisaría	
Otro Lugar	
Sin Datos	
<i>Total</i>	4



Domicilio Particular
100%

Cuadro 2. Distribución de frecuencias de homicidios dolosos por clase de arma

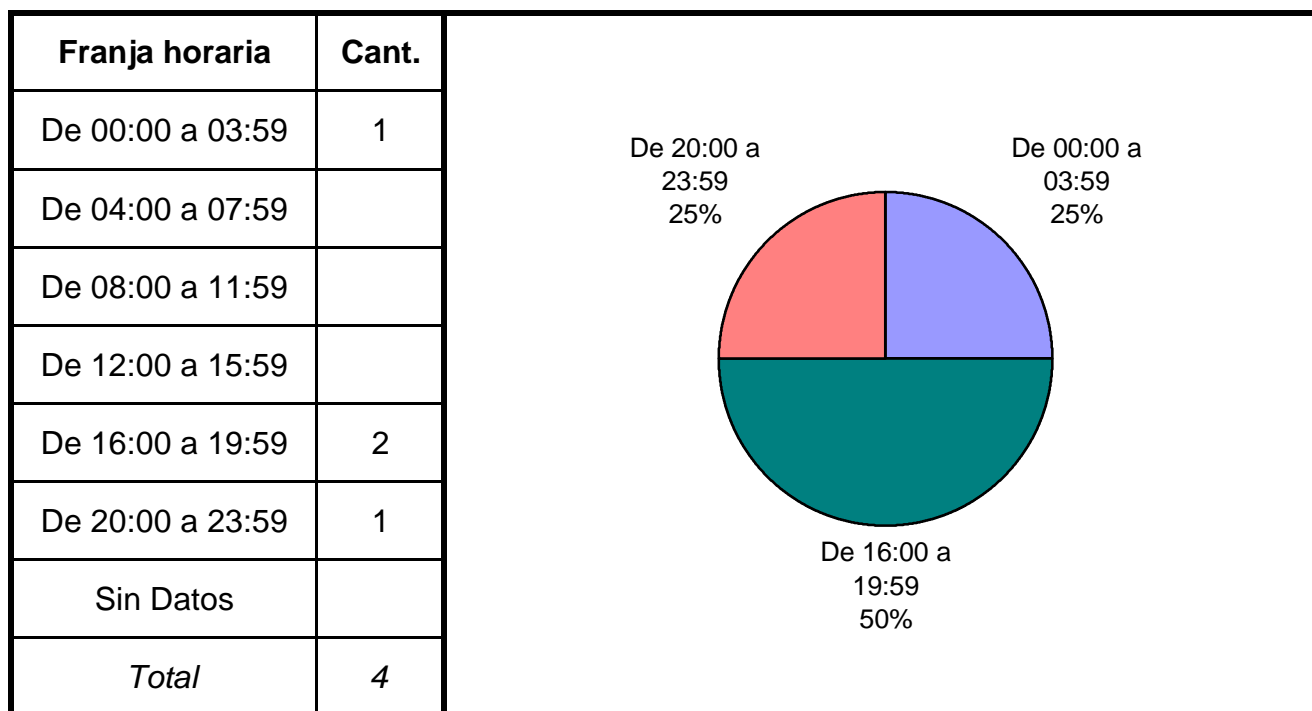
Clase de arma	Cant.
De Fuego	3
Blanca	
Otra Arma	1
Sin Armas	
Sin Datos	
<i>Total</i>	4



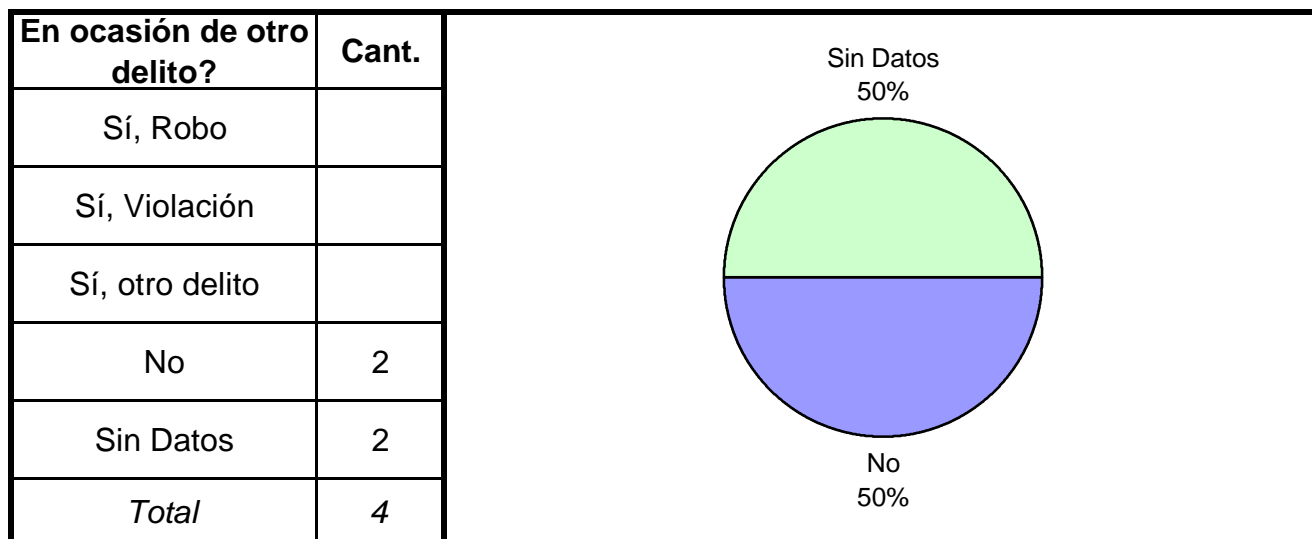
De Fuego
75%

Otra Arma
25%

Cuadro 3. Distribución de frecuencias de homicidios dolosos por franja horaria de ocurrencia



Cuadro 4. Distribución de frecuencias de homicidios dolosos según circunstancias en que se produjeron

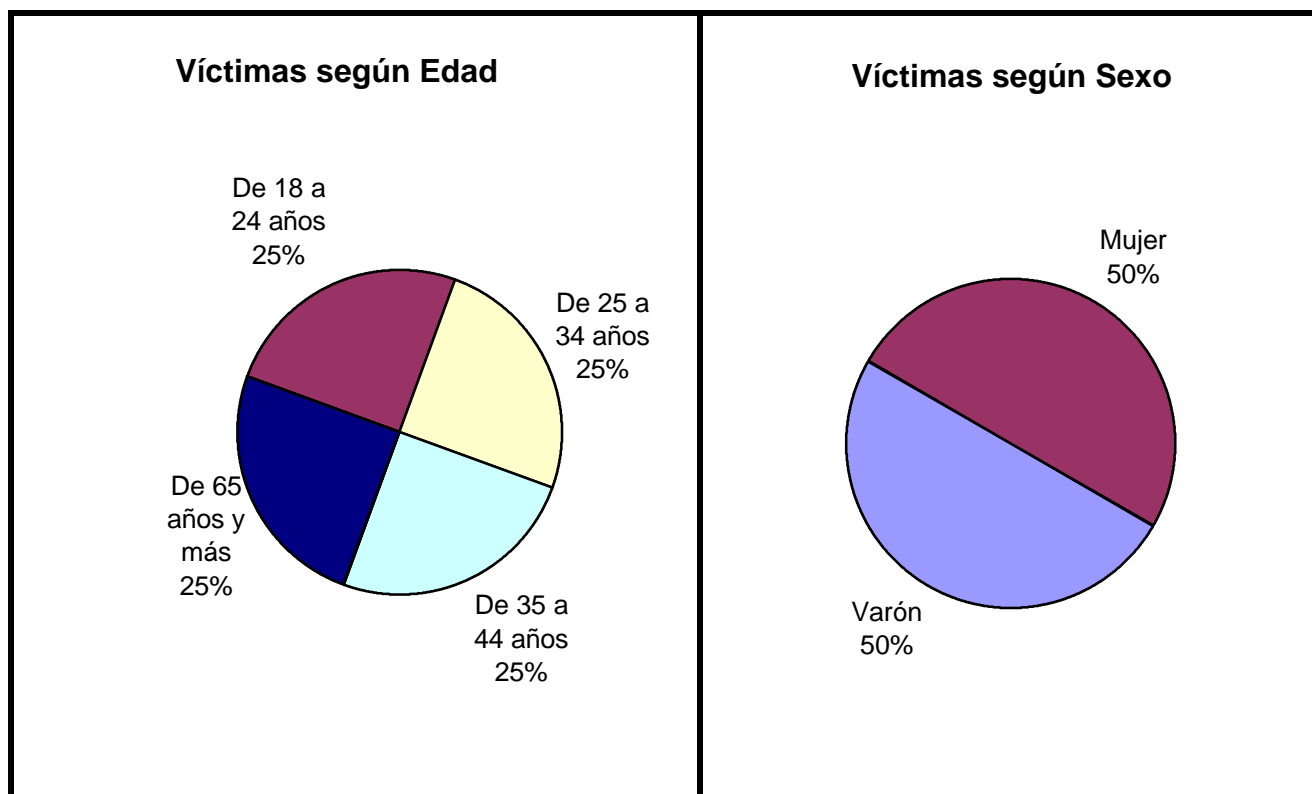


Serie personas

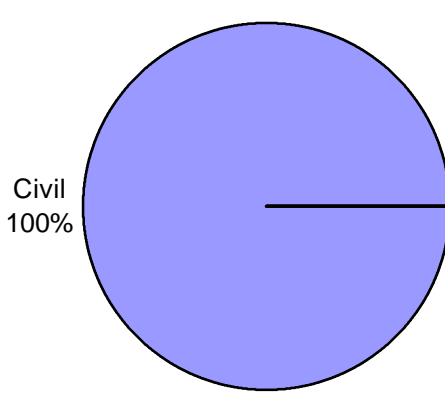
En esta serie de cuadros se presenta información resumida acerca de las personas involucradas en homicidios dolosos.

Cuadro 1. Víctimas de homicidios dolosos según sexo por grupo de edades

Grupo de edad	Varón	Mujer	Sin Datos	Total
Menores de 18 años	0	0	0	0
De 18 a 24 años	0	1	0	1
De 25 a 34 años	0	1	0	1
De 35 a 44 años	1	0	0	1
De 45 a 54 años	0	0	0	0
De 55 a 64 años	0	0	0	0
De 65 años y más	1	0	0	1
Sin Datos	0	0	0	0
<i>Total</i>	<i>2</i>	<i>2</i>	<i>0</i>	<i>4</i>

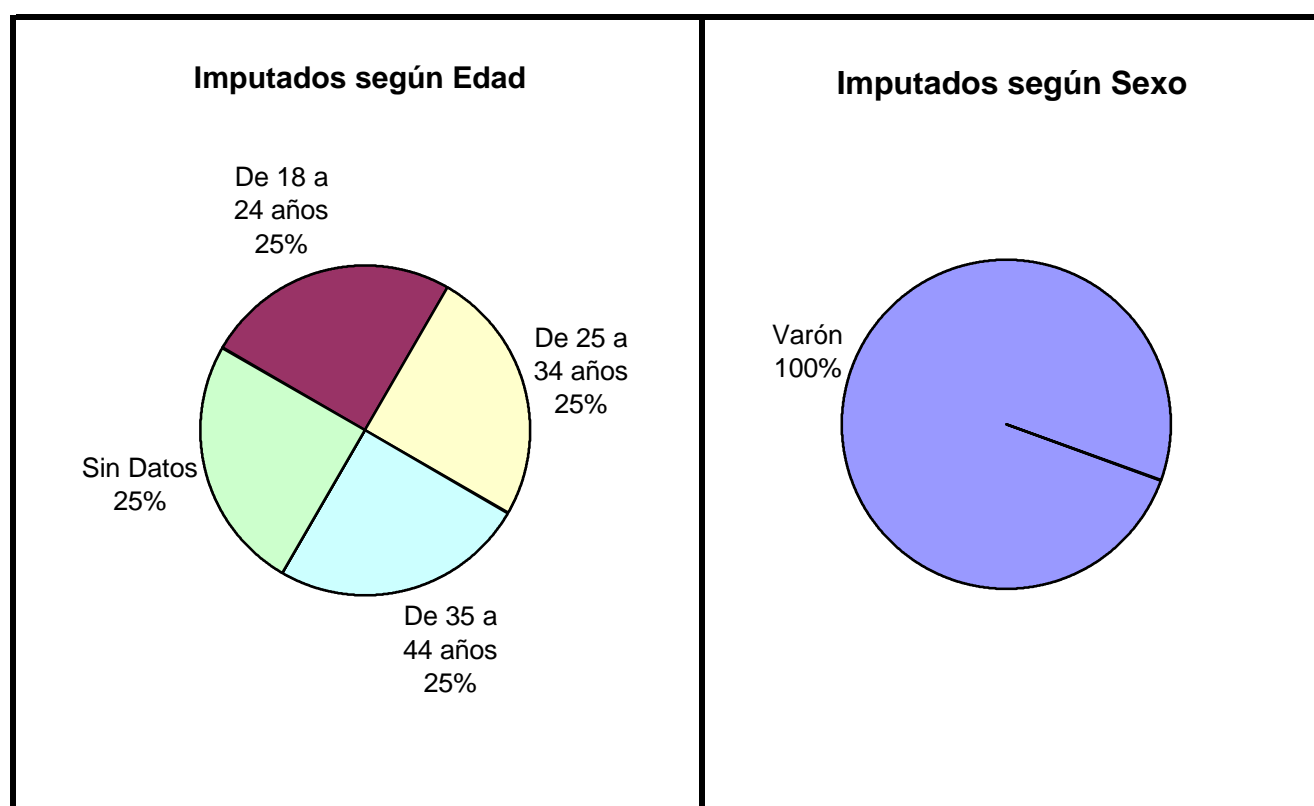


Cuadro 2. Víctimas de homicidios dolosos según clase de víctima

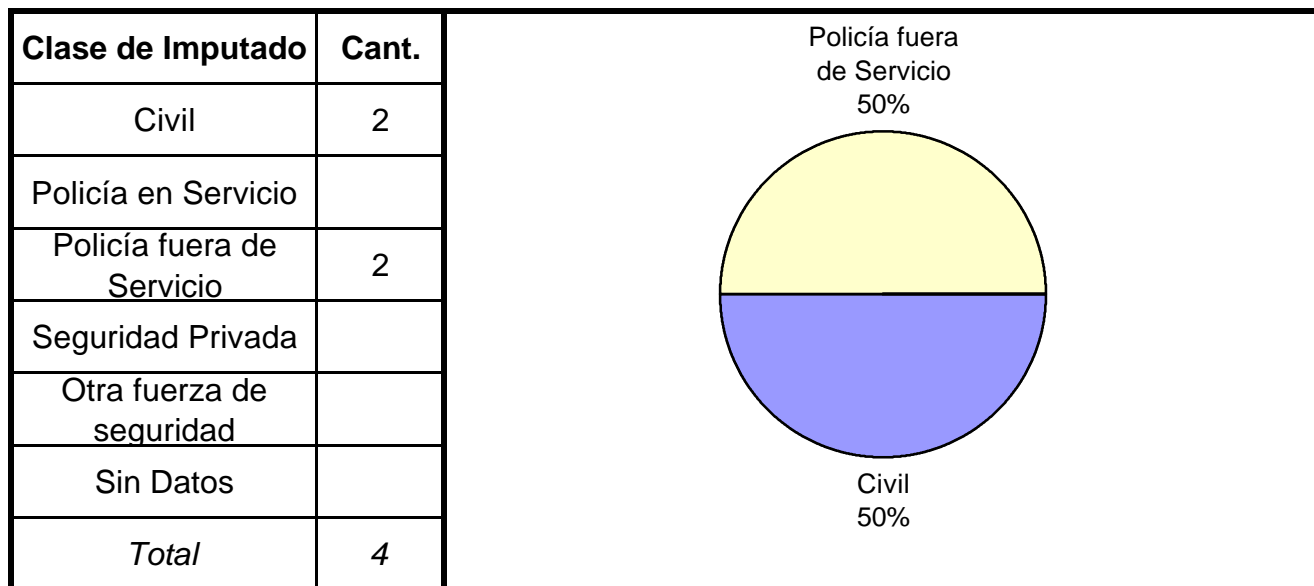
Clase de Víctima	Cant.	 <p>A pie chart with a single blue slice representing 100% of the total. The label 'Civil 100%' is placed to the left of the chart.</p>
Civil	4	
Policía en Servicio		
Policía fuera de Servicio		
Seguridad Privada		
Otra fuerza de seguridad		
Sin Datos		
<i>Total</i>	<i>4</i>	

Cuadro 3. Imputados de homicidios dolosos según sexo por grupo de edades

Grupo de edad	Varón	Mujer	Sin Datos	Total
Menores de 18 años	0	0	0	0
De 18 a 24 años	1	0	0	1
De 25 a 34 años	1	0	0	1
De 35 a 44 años	1	0	0	1
De 45 a 54 años	0	0	0	0
De 55 a 64 años	0	0	0	0
De 65 años y más	0	0	0	0
Sin Datos	1	0	0	1
<i>Total</i>	<i>4</i>	<i>0</i>	<i>0</i>	<i>4</i>



Cuadro 4. Imputados de homicidios dolosos según clase de imputado



Homicidios Culposos en Hechos de Tránsito

Provincia de LA RIOJA - Año 2002

Cuadro Resumen de Homicidios culposos en hechos de tránsito.

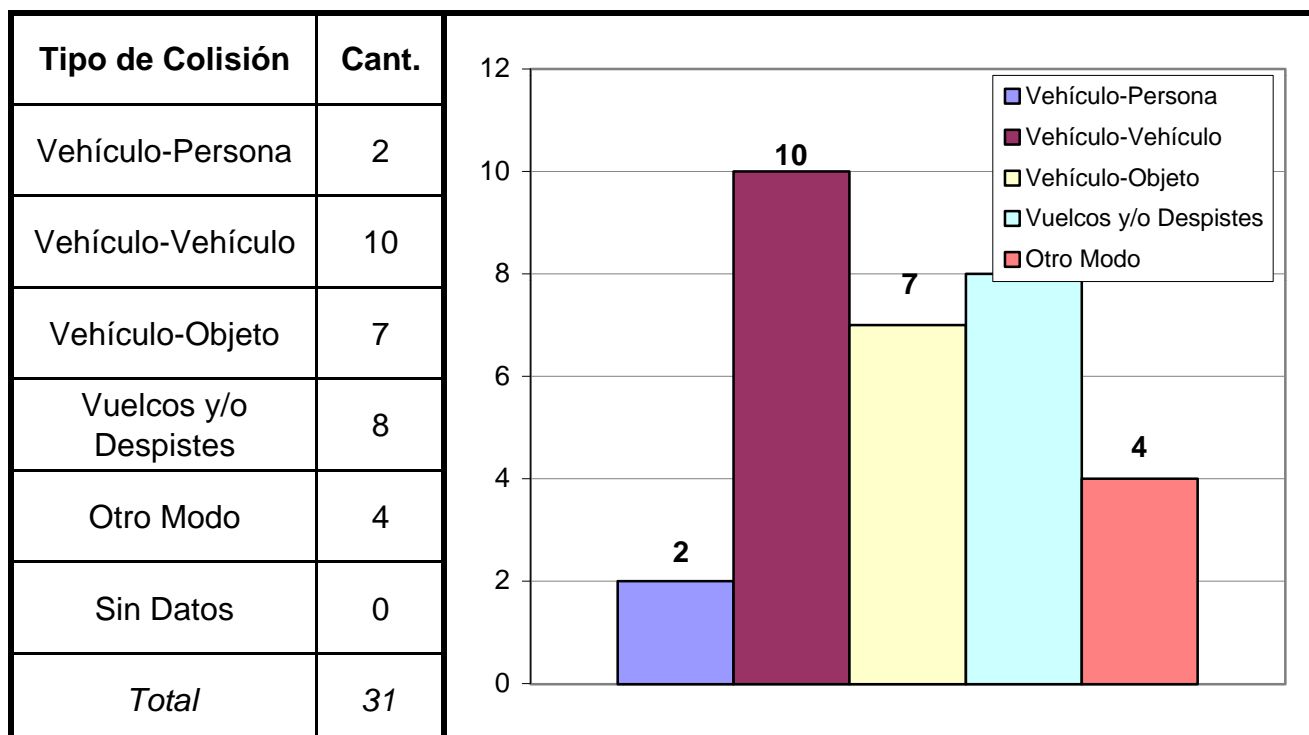
Cantidad total de hechos, de víctimas y de imputados.

Homicidios Culposos en Hechos de Tránsito	Hechos	Víctimas	Imputados
	31	35	17

Serie hechos

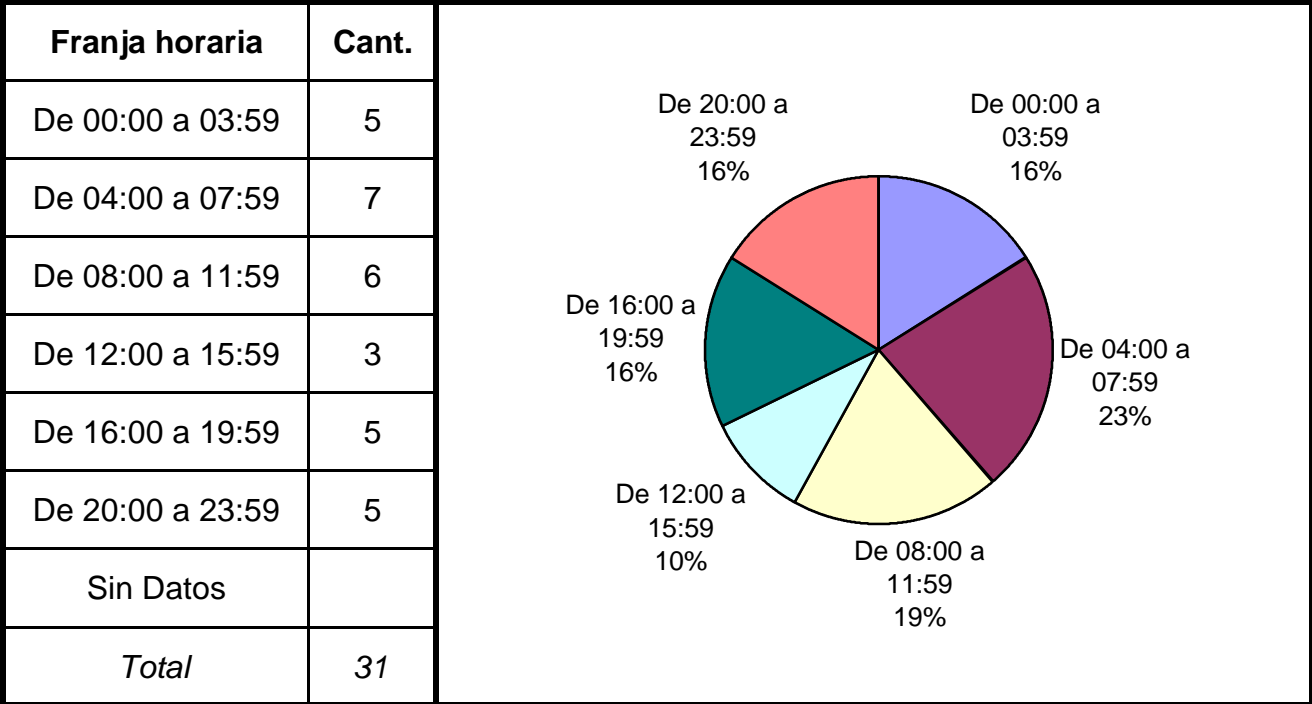
En esta serie de cuadros se presenta información resumida acerca de las características del tipo de hecho homicidio culposo en hecho de tránsito.

Cuadro 1. Distribución de frecuencias de homicidios culposos en hecho de tránsito por tipo de colisión

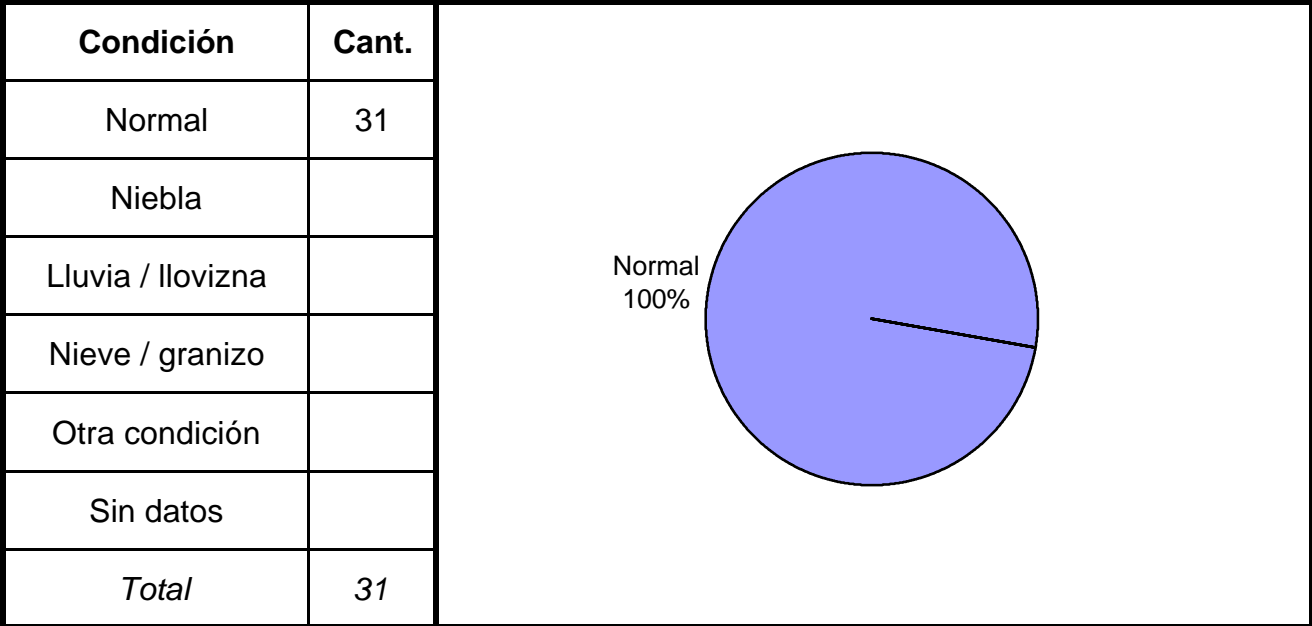


(Aclaración: el total de tipos de colisión puede no coincidir con el total de hechos debido a que las categorías consideradas no son excluyentes de modo que se puede dar más de una modalidad por hecho)

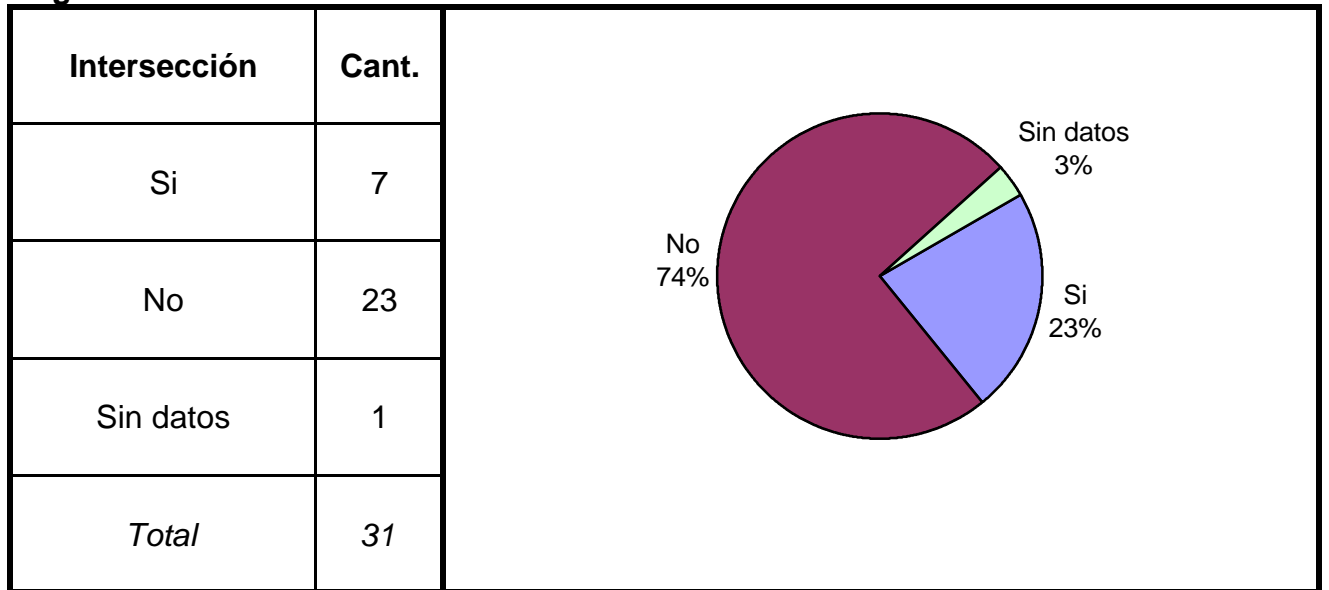
Cuadro 2. Distribución de frecuencias de homicidios culposos en hechos de tránsito por franja horaria de ocurrencia



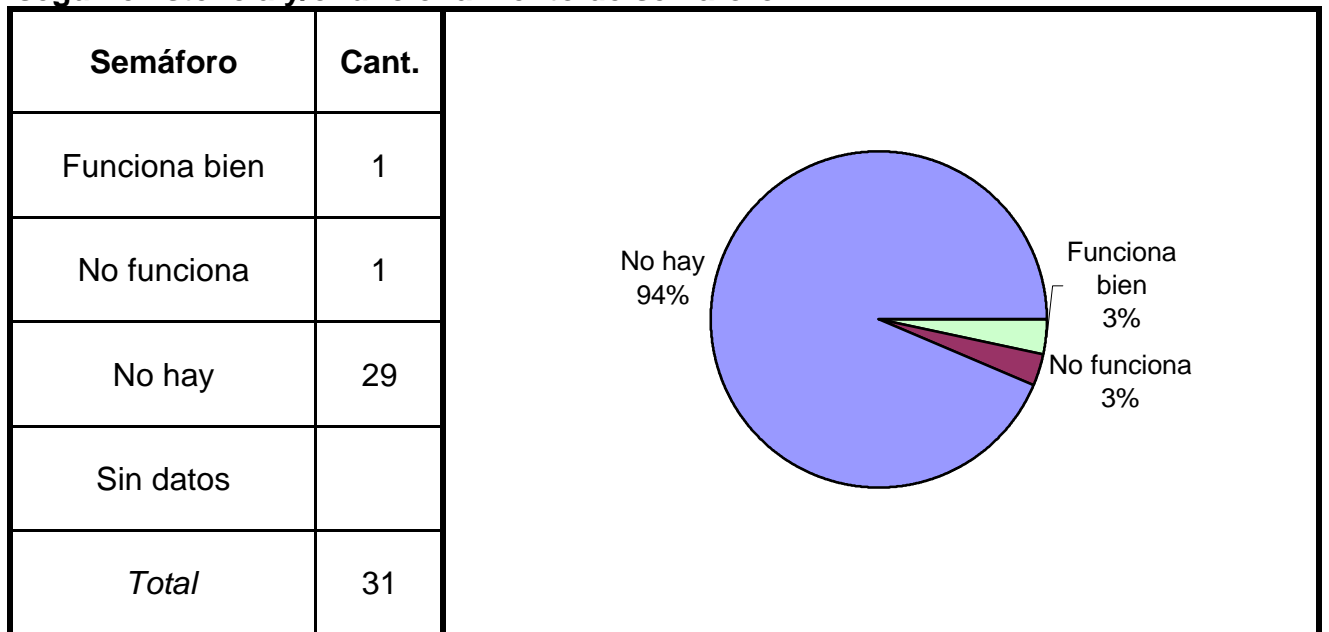
Cuadro 3. Distribución de frecuencias de homicidios culposos en hechos de tránsito según condiciones climáticas



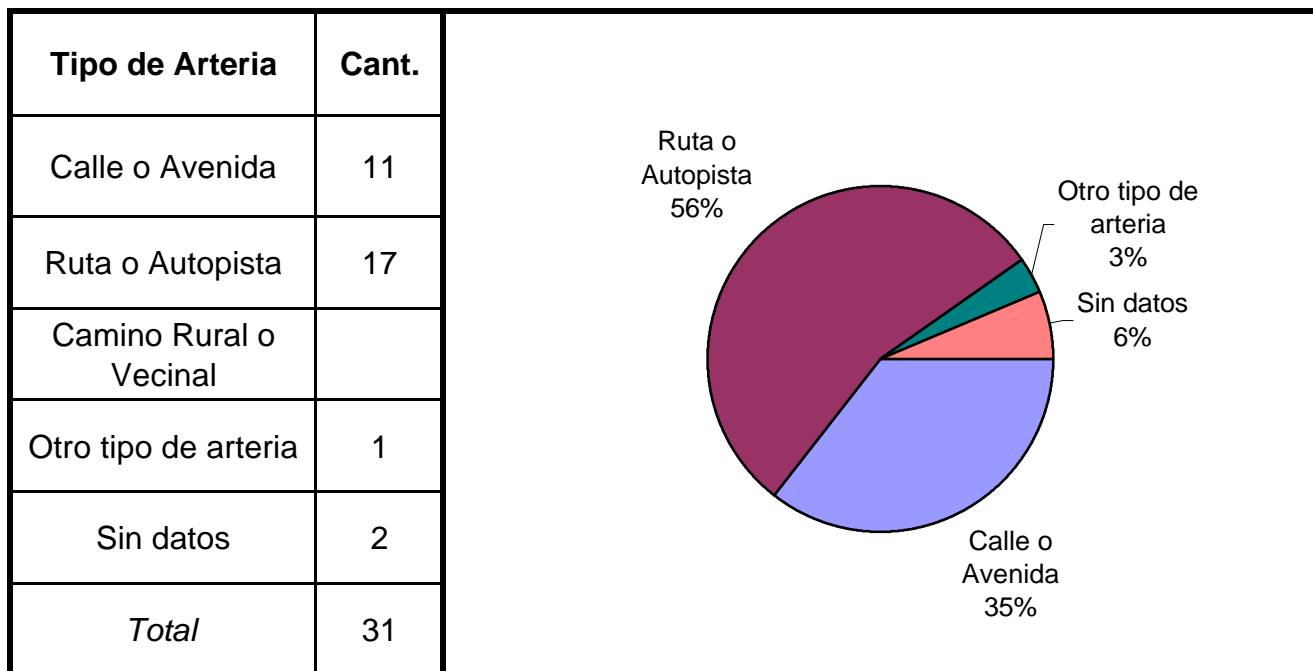
Cuadro 4. Distribución de frecuencias de homicidios culposos en hechos de tránsito según se trate de hechos ocurridos en intersección de calles



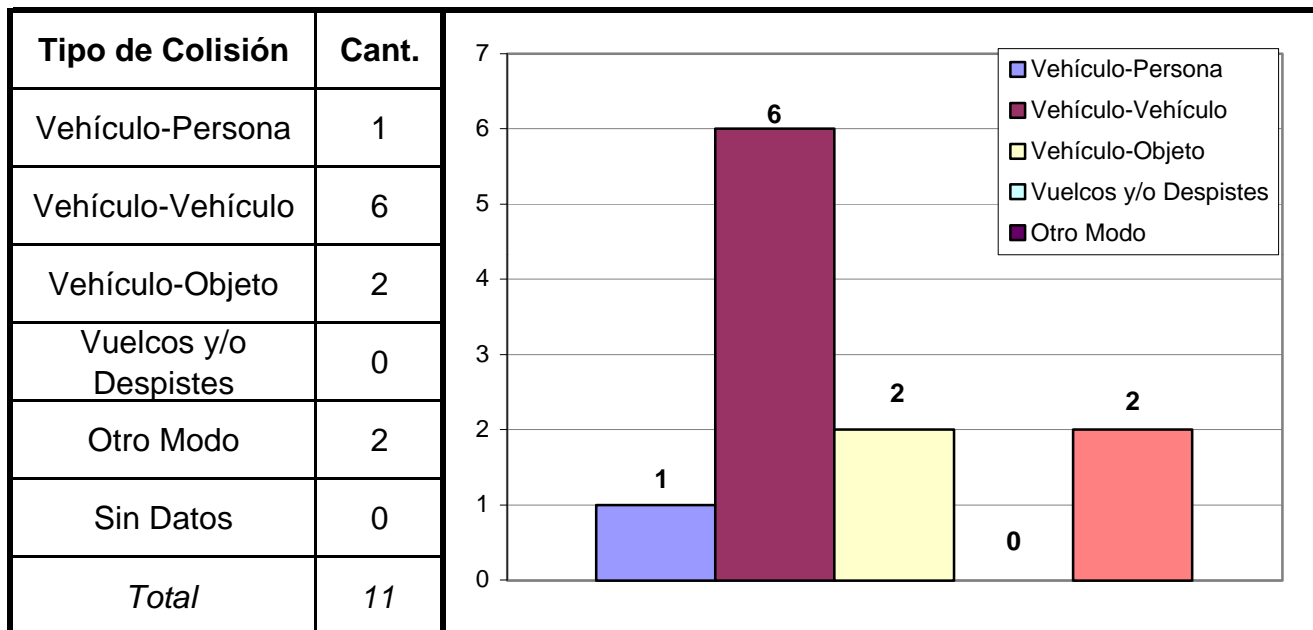
Cuadro 5. Distribución de frecuencias de homicidios culposos en hechos de tránsito según existencia y/o funcionamiento de semáforo



Cuadro 6. Distribución de frecuencias de homicidios culposos en hechos de tránsito según tipo de arteria

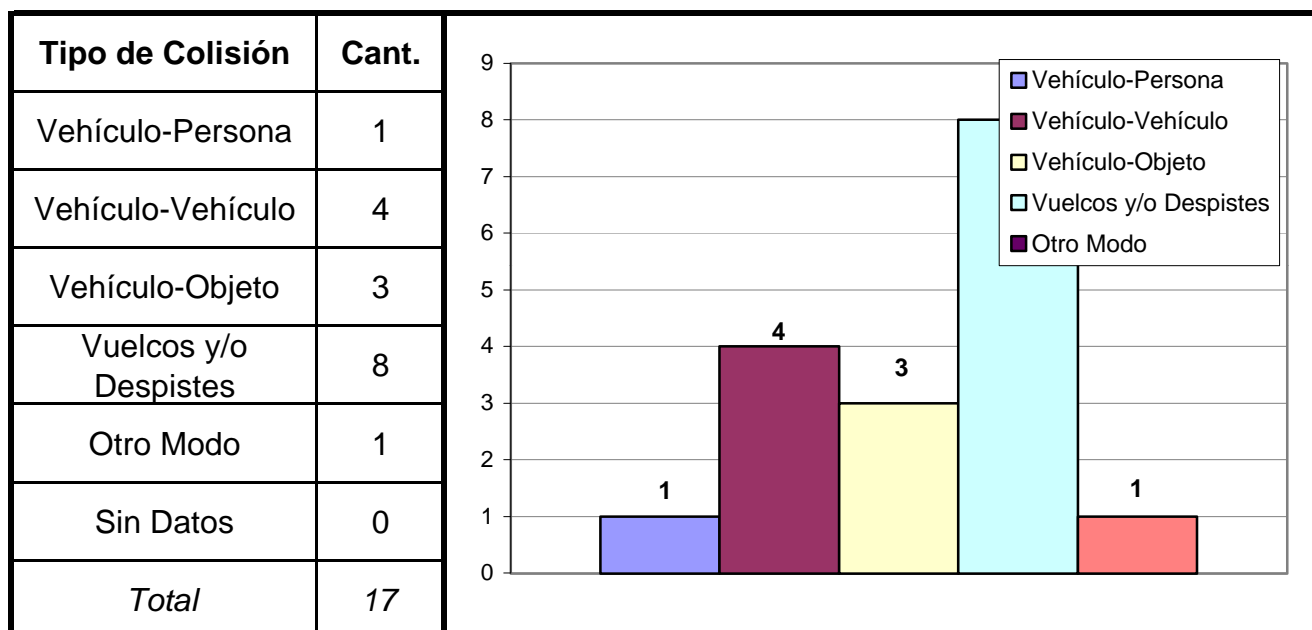


Cuadro 7. Modo de producción de los hechos ocurridos en Calle o Avenida



(Aclaración: el total de tipos de colisión puede no coincidir con el total de hechos debido a que las categorías consideradas no son excluyentes de modo que se puede dar más de una modalidad)

Cuadro 8. Modo de producción de los hechos ocurridos en Rutas o Autopistas



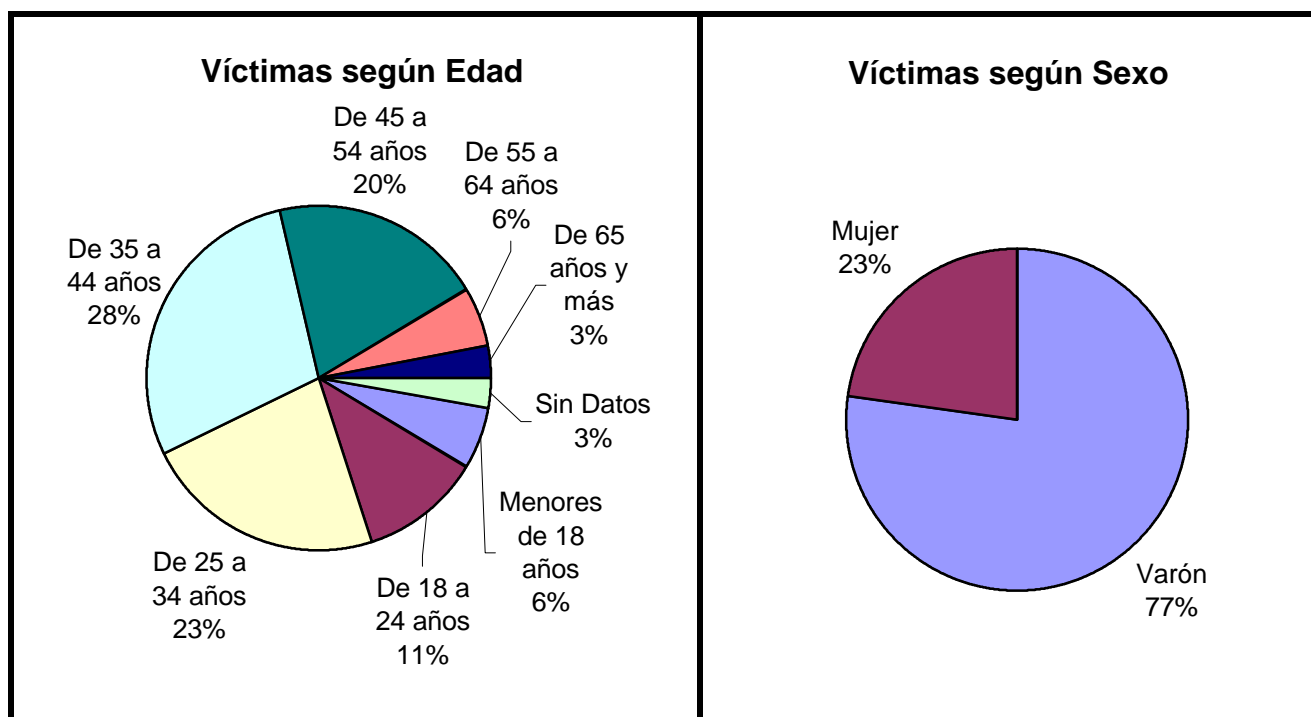
(Aclaración: el total de tipos de colisión puede no coincidir con el total de hechos debido a que las categorías consideradas no son excluyentes de modo que se puede dar más de una modalidad)

Serie personas

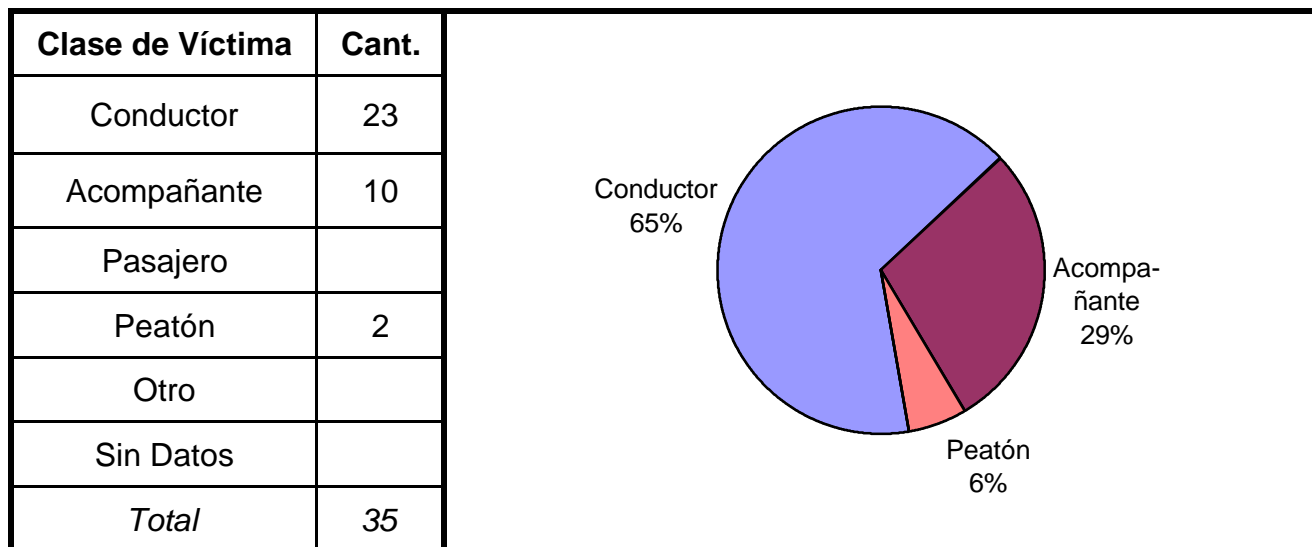
En esta serie de cuadros se presenta información resumida acerca de las personas involucradas en homicidios culposos en hechos de tránsito.

Cuadro 1. Víctimas de homicidios culposos en hechos de tránsito según sexo por grupo de edades

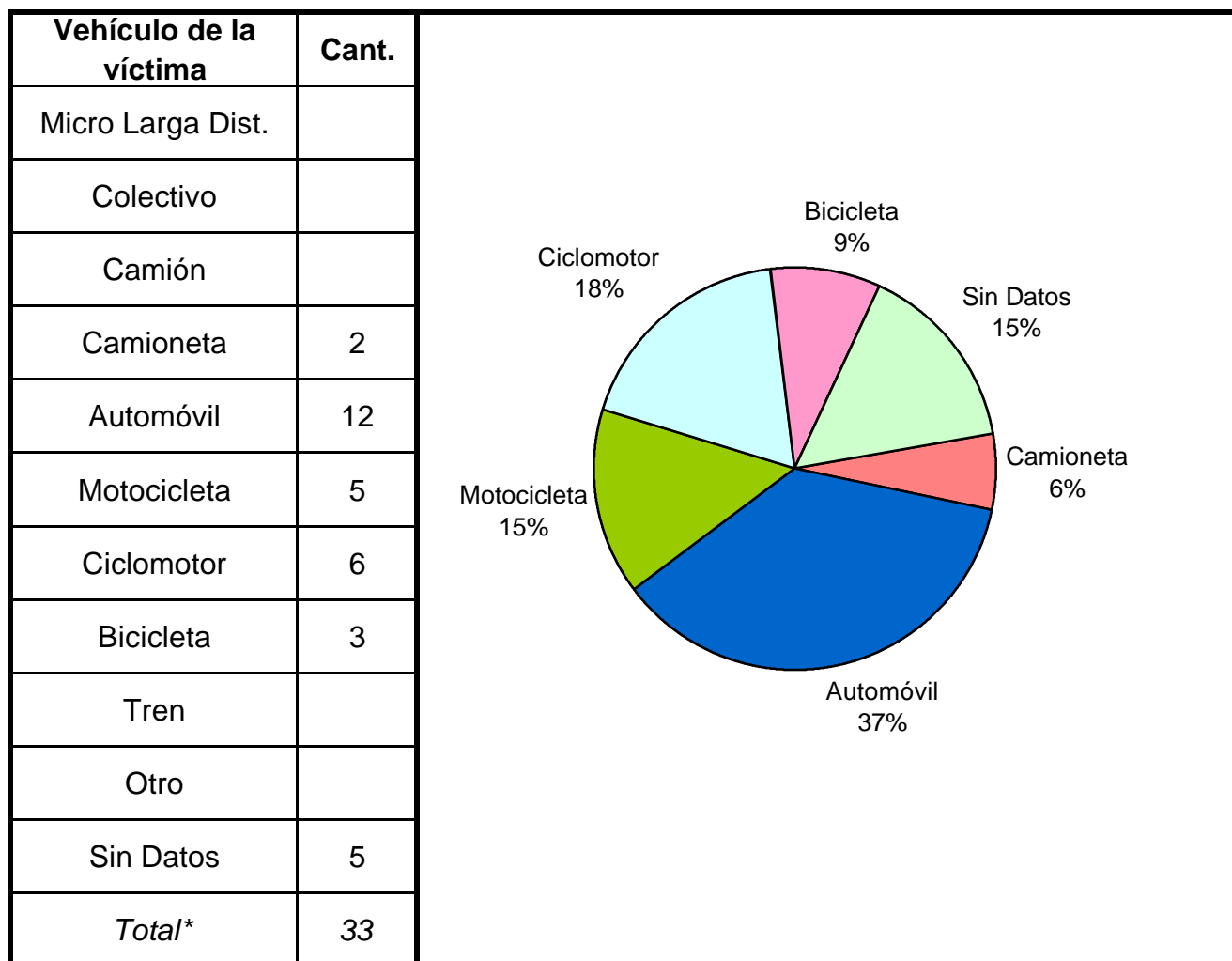
Grupo de edad	Varón	Mujer	Sin Datos	Total
Menores de 18 años	1	1	0	2
De 18 a 24 años	4	0	0	4
De 25 a 34 años	6	2	0	8
De 35 a 44 años	7	3	0	10
De 45 a 54 años	5	2	0	7
De 55 a 64 años	2	0	0	2
De 65 años y más	1	0	0	1
Sin Datos	1	0	0	1
Total	27	8	0	35



Cuadro 2. Clase de víctima



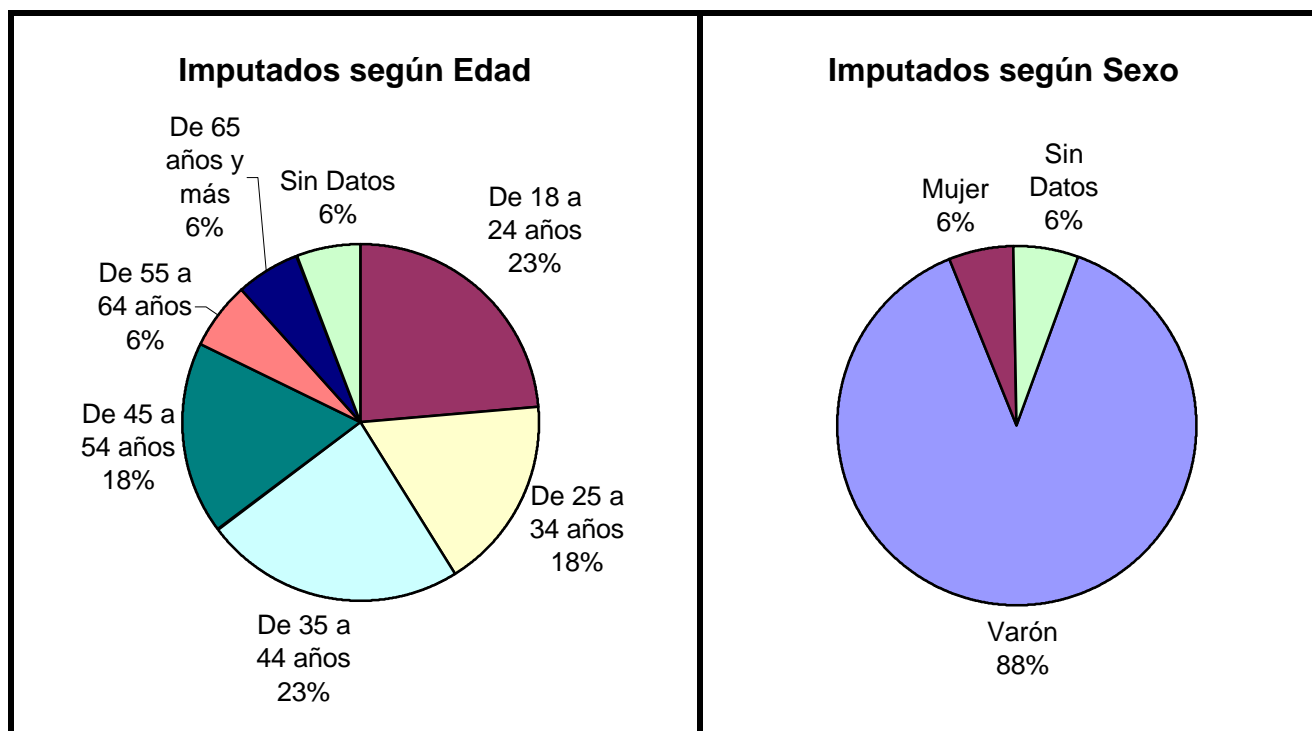
Cuadro 3. Tipo de vehículo de la víctima



* Se encuentran excluidos los peatones

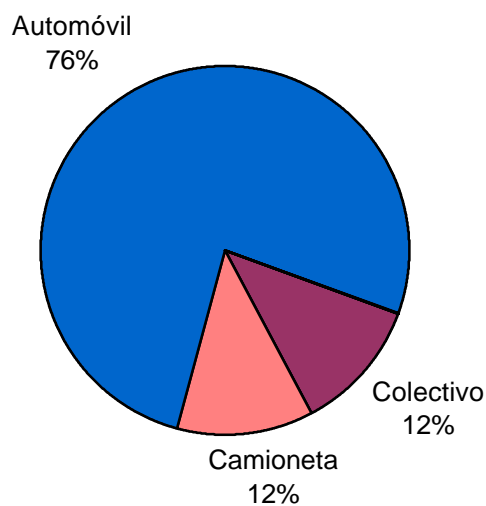
Cuadro 4. Imputados de homicidios culposos en hechos de tránsito según sexo por grupo de edades

Grupo de edad	Varón	Mujer	Sin Datos	Total
Menores de 18 años	0	0	0	0
De 18 a 24 años	4	0	0	4
De 25 a 34 años	2	1	0	3
De 35 a 44 años	4	0	0	4
De 45 a 54 años	3	0	0	3
De 55 a 64 años	1	0	0	1
De 65 años y más	1	0	0	1
Sin Datos	0	0	1	1
<i>Total</i>	<i>15</i>	<i>1</i>	<i>1</i>	<i>17</i>



Cuadro 5. Tipo de vehículo del imputado

Tipo de vehículo	Cant.
Micro Larga Dist.	
Colectivo	2
Camión	
Camioneta	2
Automóvil	13
Motocicleta	
Ciclomotor	
Bicicleta	
Tren	
Otro	
Sin Datos	
<i>Total</i>	17



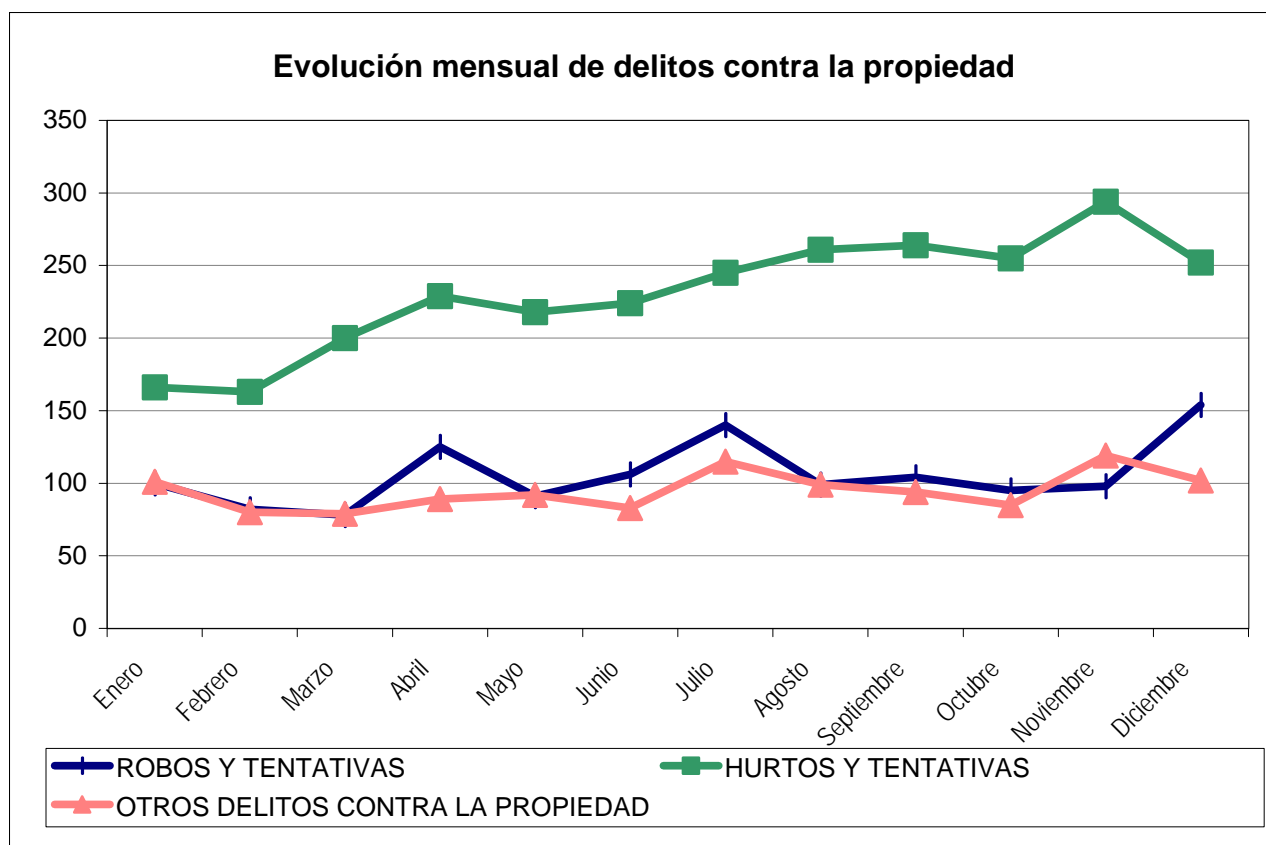
Reporte Anual del SAT - DELITOS CONTRA LA PROPIEDAD

Provincia de LA RIOJA - Año 2002

Cuadro Resumen. Total de delitos contra la propiedad por mes

Hechos	ROBOS Y TENTATIVAS		HURTOS Y TENTATIVAS		OTROS DELITOS CONTRA LA PROPIEDAD	
	SNIC	SAT	SNIC	SAT	SNIC	SAT
Enero	100	95	166	166	101	101
Febrero	82	79	163	163	80	79
Marzo	78	78	200	196	79	79
Abril	125	125	229	229	89	88
Mayo	91	91	218	215	92	92
Junio	106	106	224	224	83	83
Julio	140	140	245	244	115	115
Agosto	99	99	261	261	99	99
Septiembre	104	104	264	264	94	92
Octubre	95	95	255	255	85	85
Noviembre	98	98	294	294	119	117
Diciembre	154	154	252	252	102	100
Total	1.272	1.264	2.771	2.763	1.138	1.130
Promedio	106		231		95	
Tasa c/100 mil hab.	438,65		955,57		392,44	

Aclaración: El sistema de alerta temprana (SAT) de delitos contra la propiedad se implementó a partir del año 2001. Es posible encontrar algunas inconsistencias en la información enviada por la policía que no han podido subsanarse.



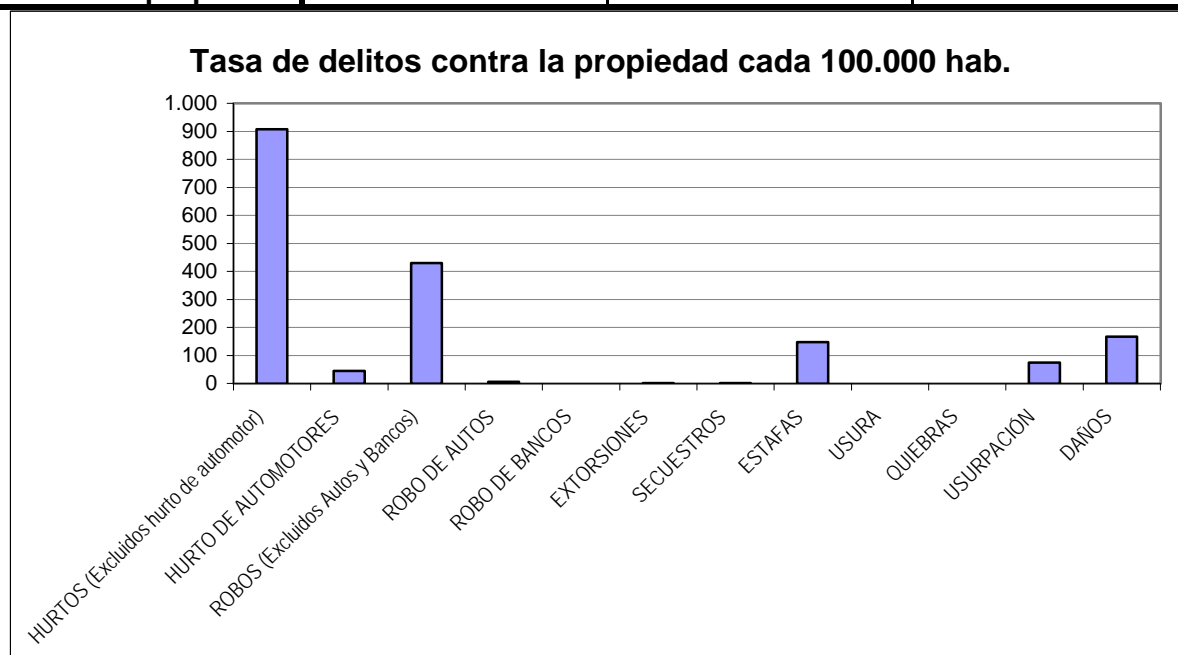
Reporte Anual del SAT - Delitos contra la Propiedad

Provincia de LA RIOJA - Año 2002

Cuadro Resumen de Delitos contra la Propiedad

Cantidad de hechos, tasa cada 100.000 habitantes y porcentaje respecto del total

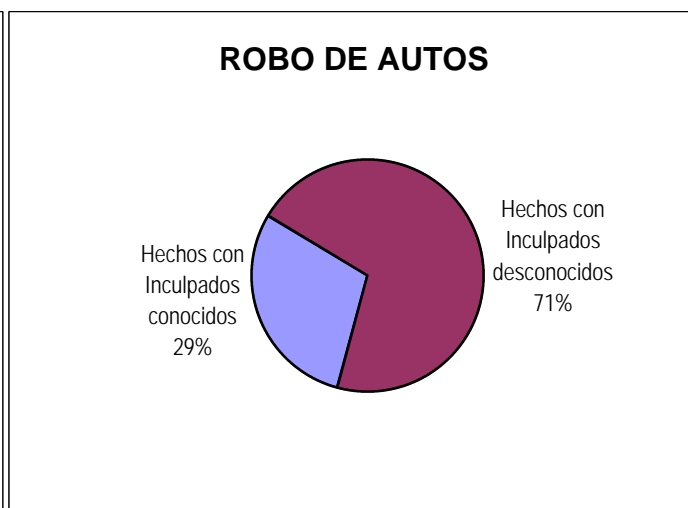
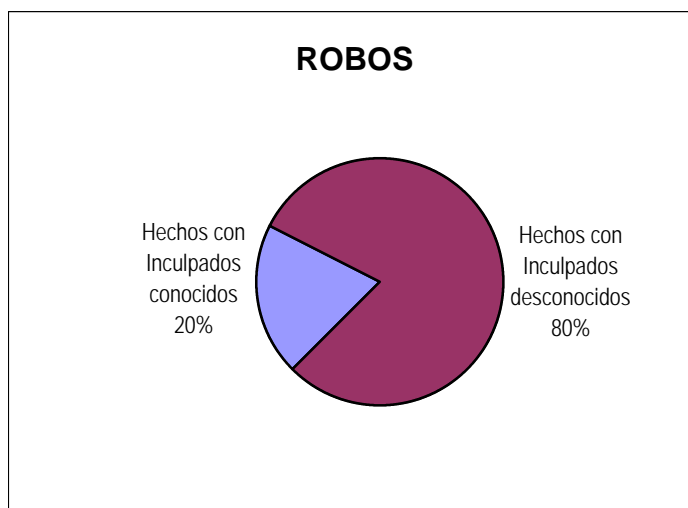
Delitos contra la Propiedad	Hechos	Tasa c/ 100.000 hab.	Porcentaje
HURTOS (Excluidos hurto de automotor)	2.633	907,98	51,1%
HURTO DE AUTOMOTORES	130	44,83	2,5%
ROBOS (Excluidos Autos y Bancos)	1.247	430,03	24,2%
ROBO DE AUTOS	17	5,86	0,3%
ROBO DE BANCOS	0	0,00	0,0%
EXTORSIONES	2	0,69	0,0%
SECUESTROS	2	0,69	0,0%
ESTAFAS	427	147,25	8,3%
USURA	0	0,00	0,0%
QUIEBRAS	0	0,00	0,0%
USURPACIÓN	216	74,49	4,2%
DAÑOS	483	166,56	9,4%
Total de delitos contra la propiedad	5.157	1.778,38	100%



Reporte Anual del SAT - Delitos contra la Propiedad Provincia de LA RIOJA - Año 2002

Distribución de hurto, hurto de automotores, robo, robo de banco y robo de automotores según inculpados conocidos, desconocidos y total

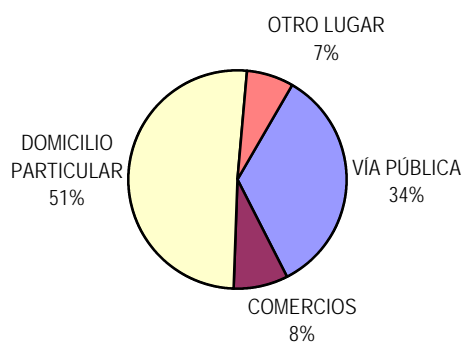
Delitos	Hechos con Inculpados conocidos	<i>Tasa cada 100.000 hab.</i>	Hechos con Inculpados desconocidos	<i>Tasa cada 100.000 hab.</i>	Cantidad Total de Hechos	<i>Tasa cada 100.000 hab.</i>
HURTOS (Excluidos hurto de automotor)	664	228,98	1969	679,01	2633	907,98
HURTO DE AUTOMOTORES	14	4,83	116	40,00	130	44,83
ROBOS (Excluidos Autos y Bancos)	251	86,56	996	343,47	1247	430,03
ROBO DE AUTOS	5	1,72	12	4,14	17	5,86
ROBO DE BANCOS		0,00		0,00	0	0,00



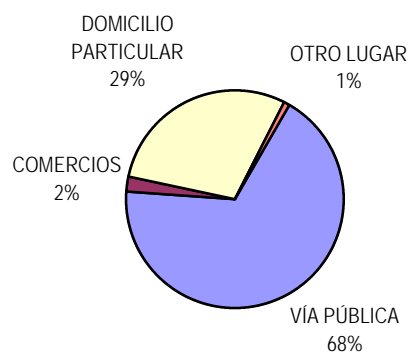
Distribución de hurto, hurto de automotores, robo y robo de automotores según tipo de lugar

Delitos	VÍA PÚBLICA	COMERCIOS	DOMICILIO PARTICULAR	OTRO LUGAR	Cantidad Total de Hechos
HURTOS (Excluidos hurto de automotor)	893	213	1326	180	2612
HURTO DE AUTOMOTORES	88	3	38	1	130
ROBOS (Excluidos Autos y Bancos)	301	170	661	102	1234
ROBO DE AUTOS	13	0	4	0	17

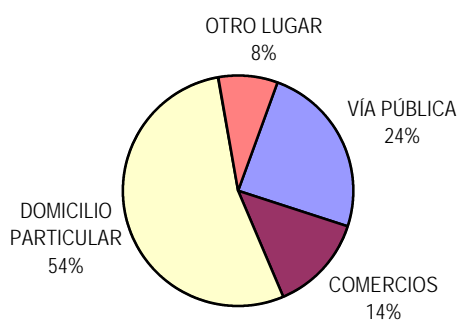
HURTOS



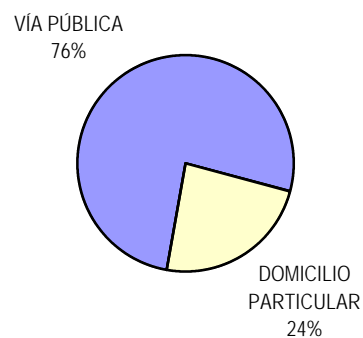
HURTOS DE AUTOMOTORES



ROBOS

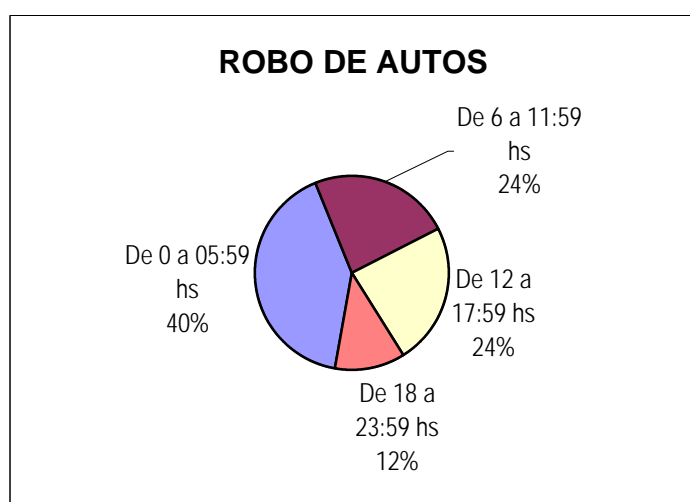
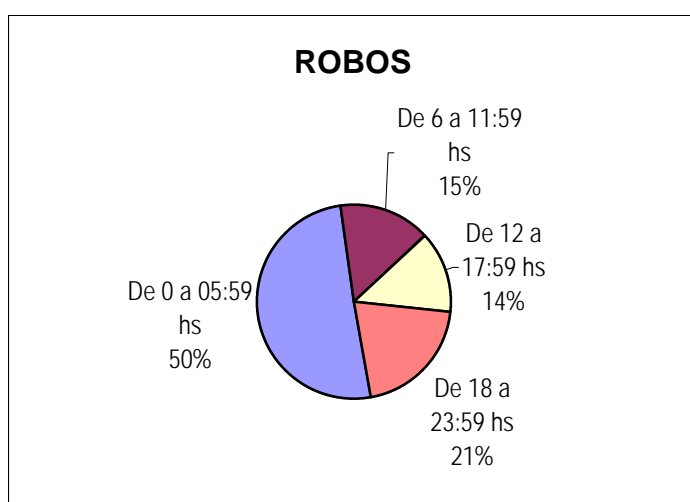
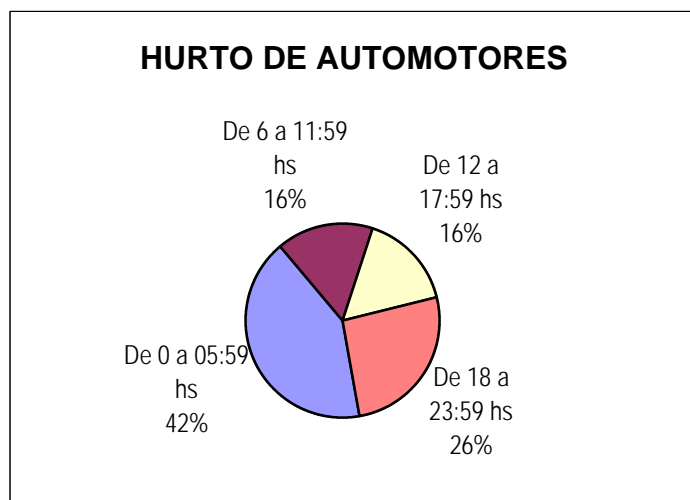
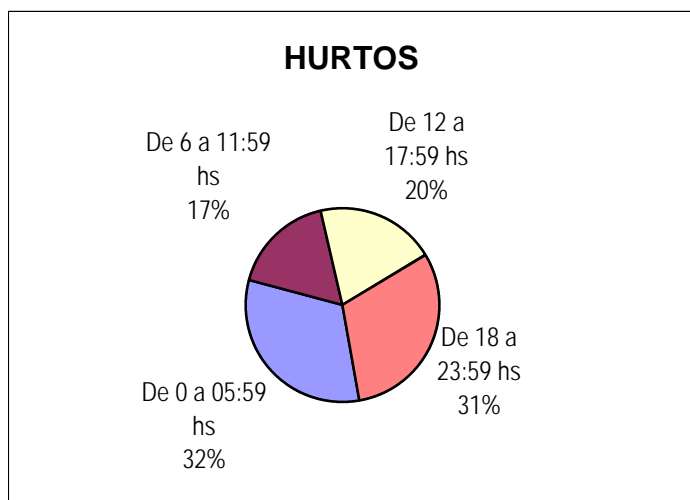


ROBO DE AUTOS



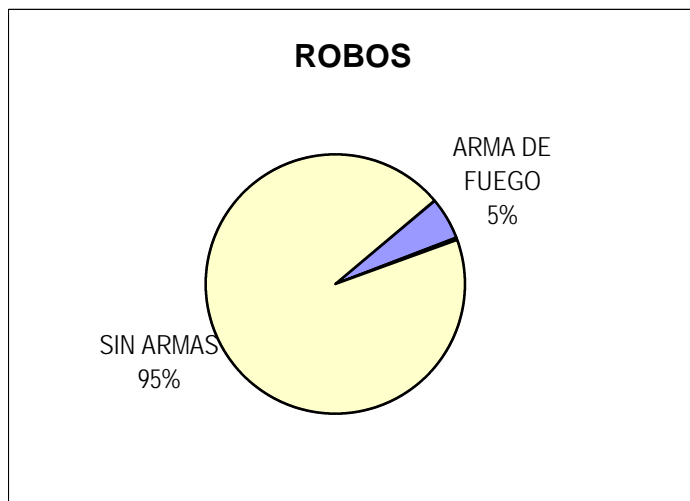
Distribución de hurto, hurto de automotores, robo y robo de automotores según horario

Delitos	De 0 a 05:59 hs	De 6 a 11:59 hs	De 12 a 17:59 hs	De 18 a 23:59 hs	Cantidad Total de Hechos
HURTOS (Excluidos hurto de automotor)	839	454	527	815	2635
HURTO DE AUTOMOTORES	54	21	21	34	130
ROBOS (Excluidos Autos y Bancos)	630	191	170	256	1247
ROBO DE AUTOS	7	4	4	2	17
ROBO DE BANCOS					0



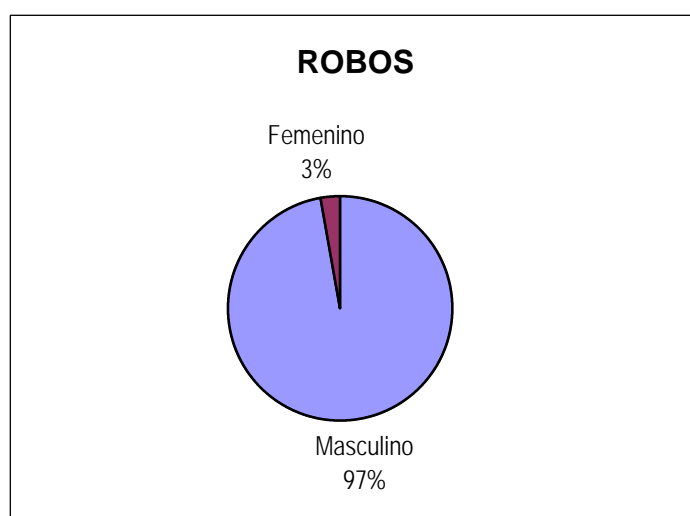
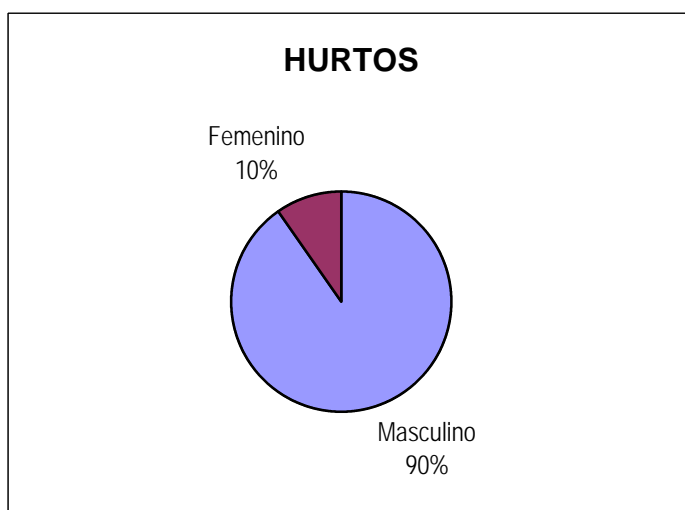
Distribución de robo y robo de automotores según arma

Delitos	ARMA DE FUEGO	OTRA ARMA	SIN ARMAS	Cantidad Total de Hechos
ROBOS (Excluidos Autos y Bancos)	65	3	1172	1240
ROBO DE AUTOS	0	0	17	17
ROBO DE BANCOS				0



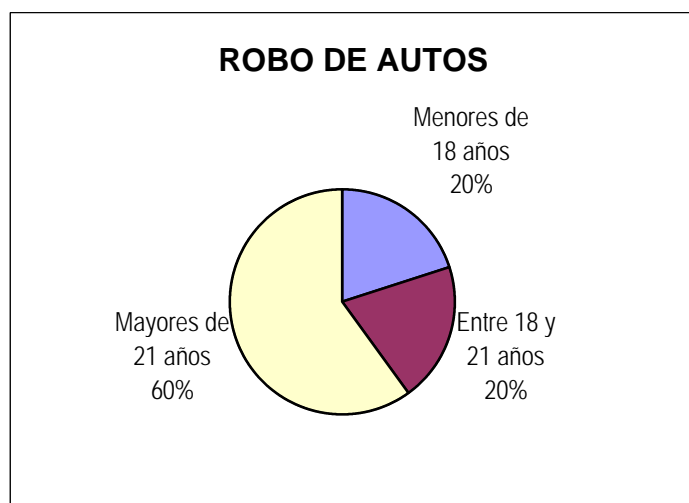
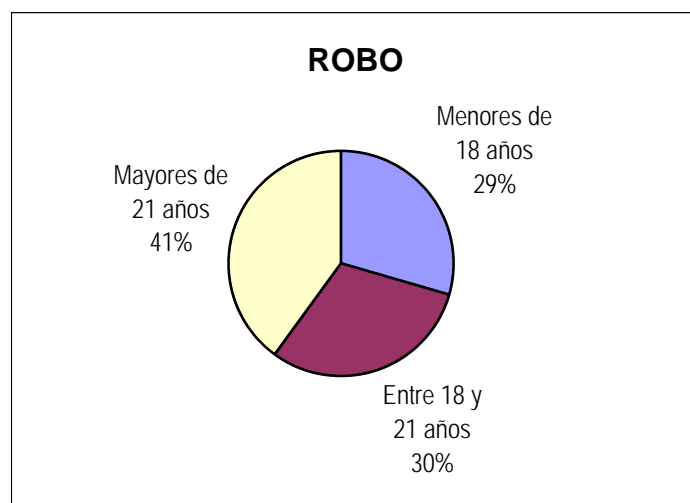
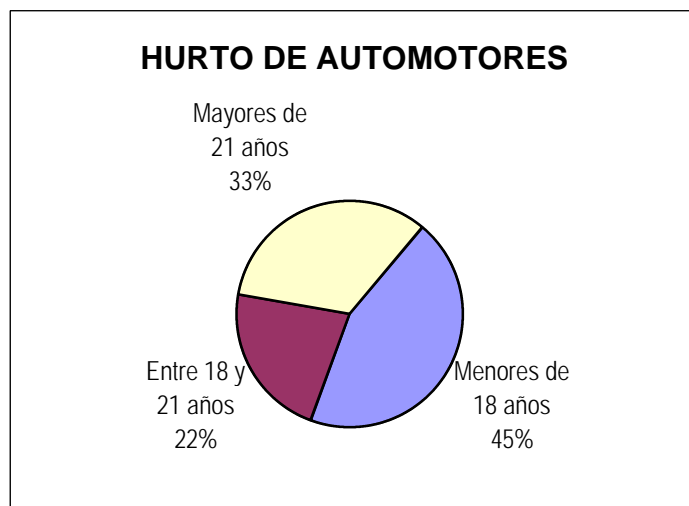
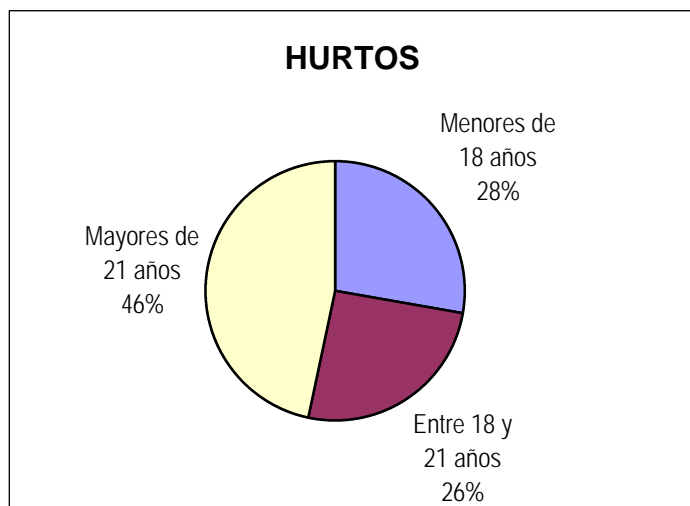
Distribución de inculpados conocidos según sexo

Delitos	Masculino	Femenino	Cantidad Total de Inculpados conocidos
HURTOS (Excluidos hurto de automotor)	829	89	918
HURTO DE AUTOMOTORES	18	0	18
ROBOS (Excluidos Autos y Bancos)	413	12	425
ROBO DE AUTOS	5	0	5
ROBO DE BANCOS			0



Distribución de inculpados conocidos según grupos de edad

Delitos	Menores de 18 años	Entre 18 y 21 años	Mayores de 21 años	Cantidad Total de Inculpados conocidos
HURTOS (Excluidos hurto de automotor)	254	235	429	918
HURTO DE AUTOMOTORES	8	4	6	18
ROBOS (Excluidos Autos y Bancos)	125	129	170	424
ROBO DE AUTOS	1	1	3	5
ROBO DE BANCOS				0



DELITOS CONTRA LA PROPIEDAD

Ministerio de Justicia y Derechos Humanos de la Nación. Dirección Nacional de Política Criminal

Provincia: LA RIOJA

Planilla Resumen Anual de Delitos contra la Propiedad

Mes Desde: Enero

AÑO

Mes Hasta: Diciembre

2002

HECHOS														DATOS DE LOS INCULPADOS CONOCIDOS						
Tipo de Delito contra la Propiedad*	Cantidad de Hechos			Cantidad de hechos según TIPO DE LUGAR				Cantidad de hechos según HORARIO				Cantidad de hechos según ARMA			Cantidad de Inculpados según SEXO		Cantidad de Inculpados según EDADES			
	Hechos con Inculpados conocidos	Hechos con Inculpados desconocidos	Cantidad Total de Hechos	Hechos en Vía PÚBLICA (calle, plaza, etc)	Hechos en COMERCIOS	Hechos en DOMICILIO PARTICULAR	Hechos en OTRO LUGAR	De 0 a 05:59 hs	De 6 a 11:59 hs	De 12 a 17:59 hs	De 18 a 23:59 hs	Hechos con ARMA DE FUEGO	Hechos con OTRA ARMA	Hechos SIN ARMAS	Masculino	Femenino	Menores de 18 años	Entre de 18 y 21 años	Mayores de 21 años	
ITEMS 19 y 20	HURTOS (Excluye automotores)	664	1969	2633	893	213	1326	180	839	454	527	815	0	0	2616	829	89	254	235	429
	HURTO DE AUTOMOTORES	14	116	130	88	3	38	1	54	21	21	34	0	0	124	18	0	8	4	6
ROBO Y TENTATIVAS (ITEMS 15,16,17,18)	ROBOS (Excluir Autos y Bancos)	251	996	1247	301	170	661	102	630	191	170	256	65	3	1172	413	12	125	129	170
	ROBO DE AUTOS	5	12	17	13	0	4	0	7	4	4	2	0	0	17	5	0	1	1	3
	ROBO DE BANCOS			0																
OTROS DELITOS CONTRA LA PROPIEDAD (ITEM 21)	EXTORSIONES	1	1	2	Dirección Nacional de Política Criminal - Ministerio de Justicia, Seguridad y DD. HH.															
	SECUESTROS	0	2	2																
	ESTAFAS	402	25	427																
	USURA			0																
	QUIEBRAS			0																
	USURPACIÓN	174	42	216																
	DAÑOS	288	195	483																

Provincia de LA RIOJA - Año 2002

CANTIDAD DE SENTENCIAS CONDENATORIAS*: 26

DISTRIBUCIÓN DE HECHOS DELICTIVOS Y SENTENCIAS CONDENATORIAS
POR TIPO DE DELITO

Tipo de Delito	Año 2002		
	Cantidad de hechos delictivos	**Sentencias Condenatorias según delito	PORCENTAJE
<i>Homicidios Dolosos</i>	4	1	25,00%
Total de Delitos contra las personas	2.100	25	1,19%
<i>Robos</i>	1.272	7	0,55%
Total de Delitos contra la Propiedad	5.181	12	0,23%
Delitos contra el Honor	4	0	0,00%
Delitos contra la Honestidad	95	3	3,16%
Delitos contra el Estado Civil	0	0	
Delitos contra la Libertad	640	3	0,47%
Delitos contra la Seguridad Pública	7	4	57,14%
Delitos contra el Orden Público	3	0	0,00%
Delitos contra la Seguridad de la Nación	0	0	
Delitos contra los Poderes Públicos	0	0	
Delitos contra la Administración Pública	59	4	6,78%
Delitos contra la Fe Pública	91	3	3,30%
Delitos previstos en Leyes Especiales	111	1	0,90%
Delitos previstos en Ley 23.737	15	3	20,00%

* Los datos referidos a sentencias condenatorias en sede penal son suministrados por el Registro Nacional de Reincidencia y Estadística Criminal. No se incluyen las absoluciones.

** El total de esta columna no coincide con el total de sentencias condenatorias debido a que estas pueden incluir más de un delito.