

**SISTEMA NACIONAL DE INFORMACIÓN CRIMINAL**

**AÑO 2008**

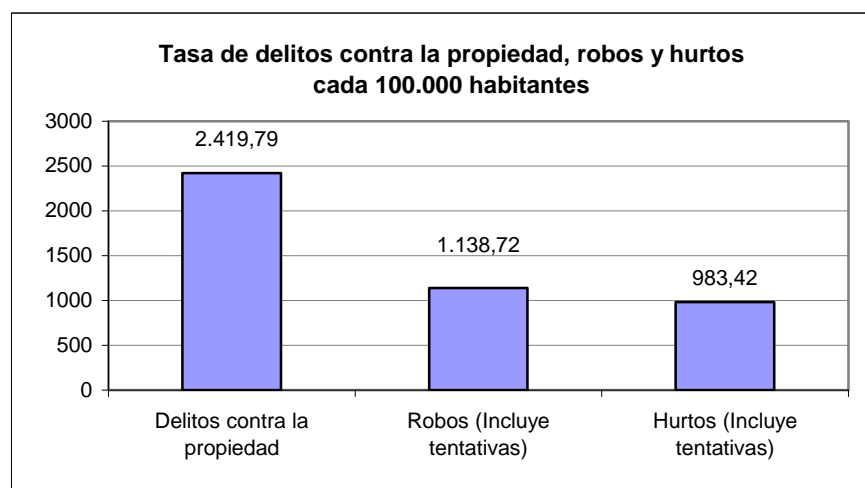
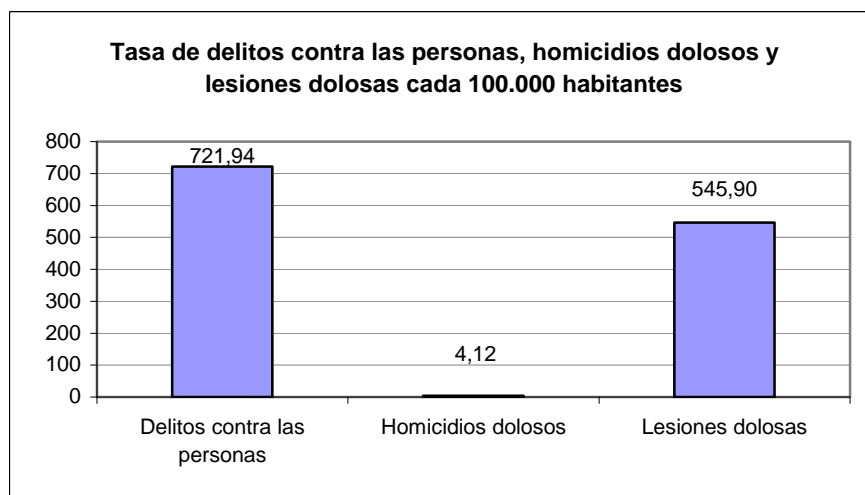
**Informe provincia de: JUJUY**

HECHOS DELICTIVOS REGISTRADOS		JUJUY	
TOTAL AÑO 2008			
Tipo de Delito	Total de hechos	Tasa cada 100.000 hab.	
<b>DELITOS CONTRA LAS PERSONAS</b>			
Homicidios dolosos	28	4,12	
Homicidios dolosos en grado de tentativa	17	2,50	
Homicidios culposos en accidentes de tránsito	71	10,44	
Homicidios culposos por otros hechos	32	4,71	
Lesiones dolosas	3.712	545,90	
Lesiones culposas en accidentes de tránsito	844	124,12	
Lesiones culposas por otros hechos	99	14,56	
Otros delitos contra las personas	106	15,59	
<b>Total de delitos contra las personas</b>	<b>4.909</b>	<b>721,94</b>	
<b>DELITOS CONTRA LA INTEGRIDAD SEXUAL Y EL HONOR</b>			
Delitos contra el honor	8	1,18	
Violaciones	141	20,74	
Otros delitos contra la integridad sexual	118	17,35	
<b>Total de delitos contra la integridad sexual y el honor</b>	<b>267</b>	<b>39,27</b>	
<b>DELITOS CONTRA LA LIBERTAD</b>			
Amenazas	2.059	302,81	
Otros delitos contra la libertad	104	15,29	
<b>Total de delitos contra la libertad</b>	<b>2.163</b>	<b>318,10</b>	
<b>DELITOS CONTRA LA PROPIEDAD</b>			
Robos y tentativas de robo (excluye los agravados por el resultado de lesiones y/o muertes)	7.722	1.135,63	
Robos agravados y tentativas de robo agravado por el resultado de lesiones y/o muerte.	21	3,09	
Hurtos y tentativa de hurto.	6.687	983,42	
Otros delitos contra la propiedad	2.024	297,66	
<b>Total de delitos contra la propiedad</b>	<b>16.454</b>	<b>2.419,79</b>	
<b>DELITOS CONTRA EL ESTADO Y LA COMUNIDAD</b>			
Delitos contra la seguridad pública	40	5,88	
Delitos contra el orden público	14	2,06	
Delitos contra la seguridad de la nación	1	0,15	
Delitos contra los poderes públicos y el orden constitucional	1	0,15	
Delitos contra la administración pública	45	6,62	
Delitos contra la fe pública	19	2,79	
<b>Total de delitos contra el estado y la comunidad</b>	<b>120</b>	<b>17,65</b>	
<b>DELITOS CONTRA EL ESTADO CIVIL</b>			
	<b>0</b>	<b>0,00</b>	
<b>LEY 23.737 (estupefacientes)</b>	<b>207</b>	<b>30,44</b>	
<b>OTROS DELITOS PREVISTOS EN LEYES ESPECIALES</b>	<b>876</b>	<b>128,83</b>	
<b>TOTAL DE HECHOS DELICTIVOS</b>	<b>24.996</b>	<b>3.676,02</b>	

# JUJUY

## TASAS DE HECHOS DELICTIVOS, DELITOS CONTRA LAS PERSONAS, HOMICIDIOS DOLOSOS Y LESIONES DOLOSAS, DELITOS CONTRA LA PROPIEDAD, ROBOS Y HURTOS AÑO 2008

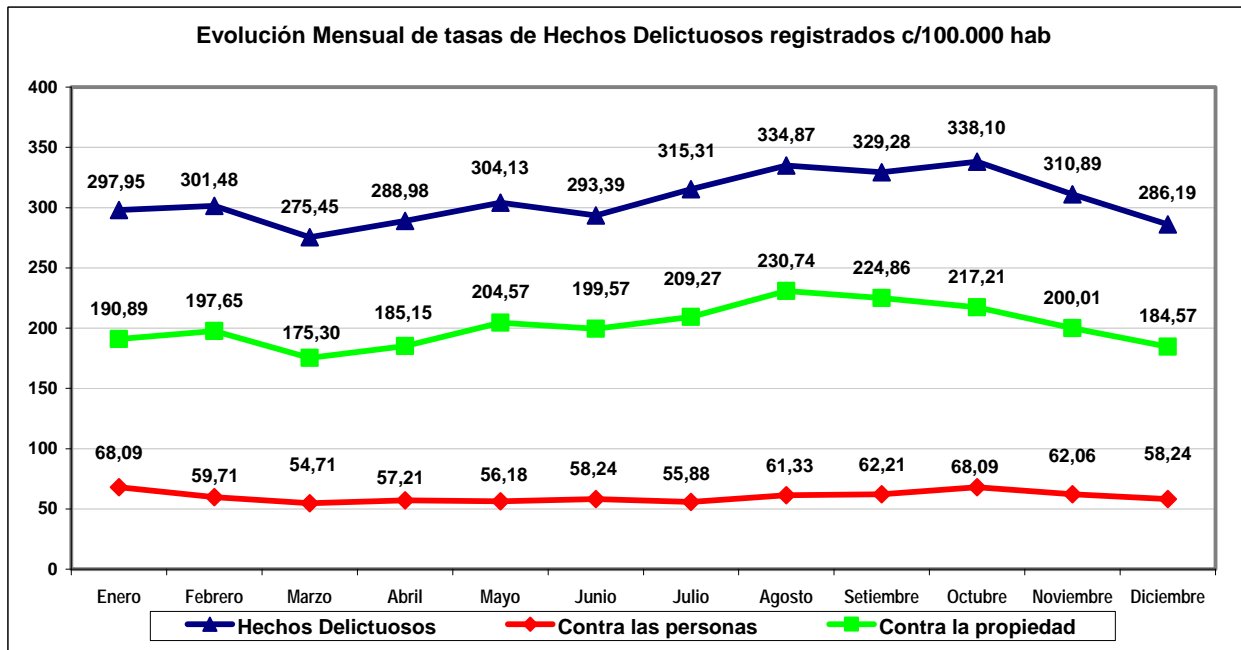
TIPO DE DELITO	CANTIDAD	TASA CADA 100.000 HAB.
<b>Total de Hechos Delictivos</b>	<b>24.996</b>	<b>3.676,02</b>
<i>Delitos contra las personas</i>	4.909	721,94
Homicidios dolosos	28	4,12
Lesiones dolosas	3.712	545,90
<i>Delitos contra la propiedad</i>	16.454	2.419,79
Robos (Incluye tentativas)	7.743	1.138,72
Hurtos (Incluye tentativas)	6.687	983,42



## JUJUY

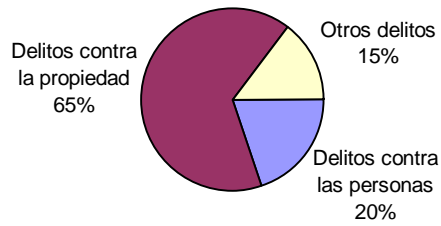
Evolución mensual de Hechos Delictivos registrados - Año 2008												
Delito	Enero		Febrero		Marzo		Abril		Mayo		Junio	
	V.Abs.	Tasa	V.Abs.	Tasa	V.Abs.	Tasa	V.Abs.	Tasa	V.Abs.	Tasa	V.Abs.	Tasa
Hechos Delictivos	2.026	297,95	2.050	301,48	1.873	275,45	1.965	288,98	2.068	304,13	1.995	293,39
<i>Contra las personas</i>	463	68,09	406	59,71	372	54,71	389	57,21	382	56,18	396	58,24
Homicidios Dolosos	3	0,44	2	0,29	1	0,15	2	0,29	3	0,44	2	0,29
Lesiones Dolosas	353	51,91	315	46,33	285	41,91	290	42,65	278	40,88	304	44,71
<i>Contra la propiedad</i>	1.298	190,89	1.344	197,65	1.192	175,30	1.259	185,15	1.391	204,57	1.357	199,57
Robos (con tentativa)	590	86,77	619	91,03	549	80,74	625	91,92	640	94,12	675	99,27
Hurtos (con tentativa)	504	74,12	577	84,86	542	79,71	505	74,27	606	89,12	546	80,30

Delito	Julio		Agosto		Setiembre		Octubre		Noviembre		Diciembre	
	V.Abs.	Tasa	V.Abs.	Tasa	V.Abs.	Tasa	V.Abs.	Tasa	V.Abs.	Tasa	V.Abs.	Tasa
Hechos Delictivos	2.144	315,31	2.277	334,87	2.239	329,28	2.299	338,10	2.114	310,89	1.946	286,19
<i>Contra las personas</i>	380	55,88	417	61,33	423	62,21	463	68,09	422	62,06	396	58,24
Homicidios Dolosos	5	0,74	3	0,44	0	0,00	0	0,00	2	0,29	5	0,74
Lesiones Dolosas	276	40,59	302	44,41	335	49,27	361	53,09	321	47,21	292	42,94
<i>Contra la propiedad</i>	1.423	209,27	1.569	230,74	1.529	224,86	1.477	217,21	1.360	200,01	1.255	184,57
Robos (con tentativa)	664	97,65	732	107,65	742	109,12	687	101,03	640	94,12	580	85,30
Hurtos (con tentativa)	569	83,68	624	91,77	603	88,68	580	85,30	527	77,50	504	74,12

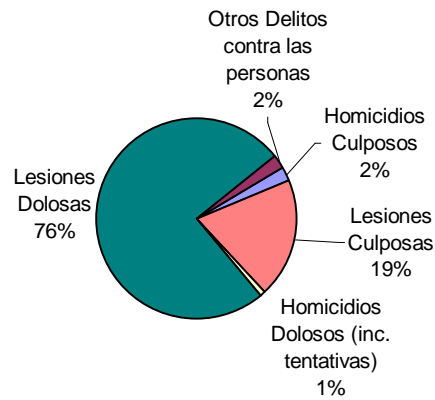


**JUJUY  
AÑO 2008**

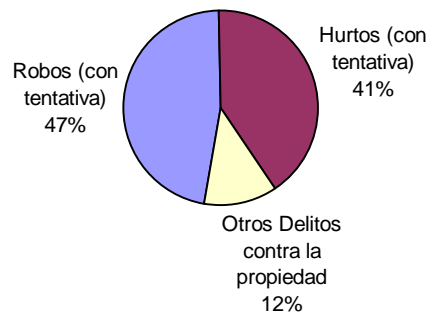
**Distribución de hechos delictuosos registrados**



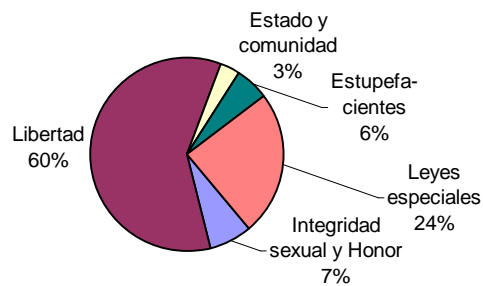
**Distribución de delitos contra las personas**



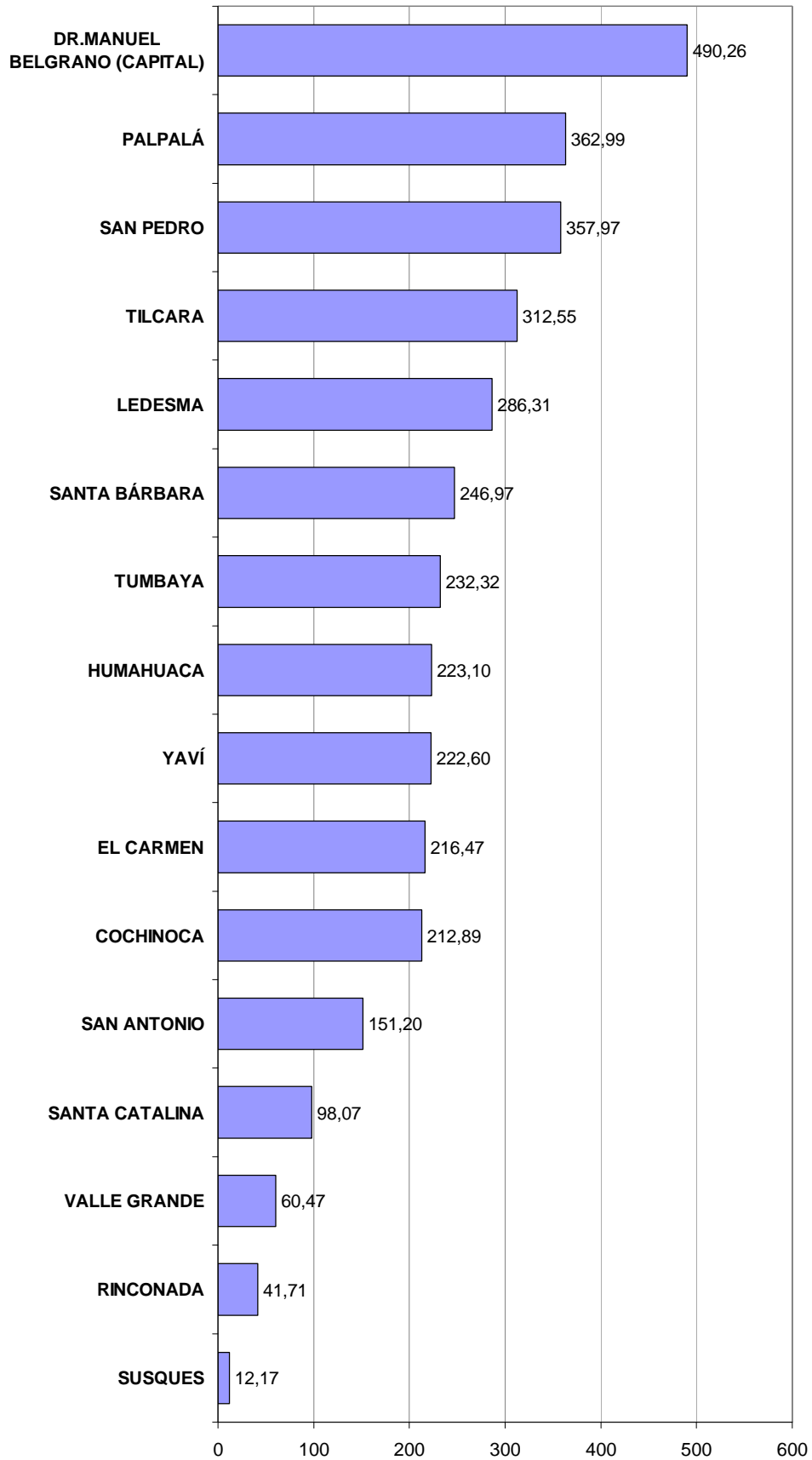
**Distribución de delitos contra la propiedad**



**Distribución de otros hechos delictuosos registrados**



### Tasas de Hechos Delictivos registrados cada 10.000 hab. por Departamento



## PLANILLA DE FRECUENCIAS SNIC POR DEPARTAMENTOS

DELITOS	FRECUENCIA	TASA C/10000 Hab.
<b>COCHINOCA</b>		
<b>DELITOS CONTRA LAS PERSONAS</b>		
Homicidios Dolosos	0	0,00
Homicidios dolosos en grado de tentativa	0	0,00
Homicidios culposos en accidentes de tránsito	1	0,73
Homicidios culposos por otros hechos	0	0,00
Lesiones dolosas	59	43,02
Lesiones culposas en accidentes de tránsito	25	18,23
Lesiones culposas por otros hechos	0	0,00
Otros delitos contra las personas	0	0,00
<b>Total de delitos contra las personas</b>	<b>85</b>	<b>61,97</b>
<b>DELITOS CONTRA LA INTEGRIDAD SEXUAL Y EL HONOR</b>		
Delitos contra el honor	0	0,00
Violaciones	3	2,19
Otros delitos contra la integridad sexual	0	0,00
<b>Total de delitos contra la integridad sexual y el honor</b>	<b>3</b>	<b>2,19</b>
<b>DELITOS CONTRA LA LIBERTAD</b>		
Amenazas	23	16,77
Otros delitos contra la libertad	0	0,00
<b>Total de delitos contra la libertad</b>	<b>23</b>	<b>16,77</b>
<b>DELITOS CONTRA LA PROPIEDAD</b>		
Robos y tentativas de robo (ex. los agrav. por el res. de lesiones y/o muertes)	61	44,47
Robos agrav. y tentativas de robo agrav. por el res. de lesiones y/o muerte.	0	0,00
Hurtos y tentativa de hurto.	83	60,51
Otros delitos contra la propiedad	36	26,25
<b>Total de delitos contra la propiedad</b>	<b>180</b>	<b>131,23</b>
<b>DELITOS CONTRA EL ESTADO Y LA COMUNIDAD</b>		
Delitos contra la seguridad pública	0	0,00
Delitos contra el orden público	0	0,00
Delitos contra la seguridad de la nación	0	0,00
Delitos contra los poderes públicos y el orden constitucional	0	0,00
Delitos contra la administración pública	0	0,00
Delitos contra la fe pública	1	0,73
<b>Total de delitos contra el estado y la comunidad</b>	<b>1</b>	<b>0,73</b>
<b>DELITOS CONTRA EL ESTADO CIVIL</b>		
<b>LEY 23.737 (estupefacientes)</b>	<b>0</b>	<b>0,00</b>
<b>OTROS DELITOS PREVISTOS EN LEYES ESPECIALES</b>	<b>0</b>	<b>0,00</b>
<b>TOTAL DE HECHOS DELICTIVOSOS</b>	<b>292</b>	<b>212,89</b>
<b>DR.MANUEL BELGRANO (CAPITAL)</b>		
<b>DELITOS CONTRA LAS PERSONAS</b>		
Homicidios Dolosos	21	0,78
Homicidios dolosos en grado de tentativa	12	0,44
Homicidios culposos en accidentes de tránsito	17	0,63
Homicidios culposos por otros hechos	6	0,22
Lesiones dolosas	1.423	52,60
Lesiones culposas en accidentes de tránsito	342	12,64
Lesiones culposas por otros hechos	13	0,48
Otros delitos contra las personas	17	0,63
<b>Total de delitos contra las personas</b>	<b>1.851</b>	<b>68,42</b>
<b>DELITOS CONTRA LA INTEGRIDAD SEXUAL Y EL HONOR</b>		
Delitos contra el honor	3	0,11
Violaciones	50	1,85
Otros delitos contra la integridad sexual	44	1,63
<b>Total de delitos contra la integridad sexual y el honor</b>	<b>97</b>	<b>3,59</b>
<b>DELITOS CONTRA LA LIBERTAD</b>		
Amenazas	1.117	41,29
Otros delitos contra la libertad	73	2,70
<b>Total de delitos contra la libertad</b>	<b>1.190</b>	<b>43,99</b>
<b>DELITOS CONTRA LA PROPIEDAD</b>		
Robos y tentativas de robo (ex. los agrav. por el res. de lesiones y/o muertes)	4.682	173,07
Robos agrav. y tentativas de robo agrav. por el res. de lesiones y/o muerte.	12	0,44
Hurtos y tentativa de hurto.	3.848	142,24
Otros delitos contra la propiedad	1.193	44,10
<b>Total de delitos contra la propiedad</b>	<b>9.735</b>	<b>359,85</b>
<b>DELITOS CONTRA EL ESTADO Y LA COMUNIDAD</b>		
Delitos contra la seguridad pública	16	0,59
Delitos contra el orden público	6	0,22
Delitos contra la seguridad de la nación	1	0,04
Delitos contra los poderes públicos y el orden constitucional	1	0,04
Delitos contra la administración pública	25	0,92
Delitos contra la fe pública	4	0,15
<b>Total de delitos contra el estado y la comunidad</b>	<b>53</b>	<b>1,96</b>
<b>DELITOS CONTRA EL ESTADO CIVIL</b>		
<b>LEY 23.737 (estupefacientes)</b>	<b>146</b>	<b>5,40</b>
<b>OTROS DELITOS PREVISTOS EN LEYES ESPECIALES</b>	<b>191</b>	<b>7,06</b>
<b>TOTAL DE HECHOS DELICTIVOSOS</b>	<b>13.263</b>	<b>490,26</b>

DELITOS	FRECUENCIA	TASA C/10000 Hab.
<b>PALPALÁ</b>		
<b>DELITOS CONTRA LAS PERSONAS</b>		
Homicidios Dolosos	1	0,19
Homicidios dolosos en grado de tentativa	0	0,00
Homicidios culposos en accidentes de tránsito	3	0,58
Homicidios culposos por otros hechos	0	0,00
Lesiones dolosas	420	81,70
Lesiones culposas en accidentes de tránsito	19	3,70
Lesiones culposas por otros hechos	0	0,00
Otros delitos contra las personas	6	1,17
<b>Total de delitos contra las personas</b>	<b>449</b>	<b>87,34</b>
<b>DELITOS CONTRA LA INTEGRIDAD SEXUAL Y EL HONOR</b>		
Delitos contra el honor	0	0,00
Violaciones	9	1,75
Otros delitos contra la integridad sexual	6	1,17
<b>Total de delitos contra la integridad sexual y el honor</b>	<b>15</b>	<b>2,92</b>
<b>DELITOS CONTRA LA LIBERTAD</b>		
Amenazas	180	35,02
Otros delitos contra la libertad	4	0,78
<b>Total de delitos contra la libertad</b>	<b>184</b>	<b>35,79</b>
<b>DELITOS CONTRA LA PROPIEDAD</b>		
Robos y tentativas de robo (ex. los agrav. por el res. de lesiones y/o muertes)	658	128,00
Robos agrav. y tentativas de robo agrav. por el res. de lesiones y/o muerte.	7	1,36
Hurtos y tentativa de hurto.	397	77,23
Otros delitos contra la propiedad	141	27,43
<b>Total de delitos contra la propiedad</b>	<b>1.203</b>	<b>234,02</b>
<b>DELITOS CONTRA EL ESTADO Y LA COMUNIDAD</b>		
Delitos contra la seguridad pública	1	0,19
Delitos contra el orden público	4	0,78
Delitos contra la seguridad de la nación	0	0,00
Delitos contra los poderes públicos y el orden constitucional	0	0,00
Delitos contra la administración pública	3	0,58
Delitos contra la fe pública	0	0,00
<b>Total de delitos contra el estado y la comunidad</b>	<b>8</b>	<b>1,56</b>
<b>DELITOS CONTRA EL ESTADO CIVIL</b>		
LEY 23.737 (estupefacientes)	0	0,00
<b>OTROS DELITOS PREVISTOS EN LEYES ESPECIALES</b>	<b>7</b>	<b>1,36</b>
<b>TOTAL DE HECHOS DELICTUOSOS</b>	<b>1.866</b>	<b>362,99</b>
<b>EL CARMEN</b>		
<b>DELITOS CONTRA LAS PERSONAS</b>		
Homicidios Dolosos	2	0,20
Homicidios dolosos en grado de tentativa	1	0,10
Homicidios culposos en accidentes de tránsito	14	1,43
Homicidios culposos por otros hechos	1	0,10
Lesiones dolosas	383	39,00
Lesiones culposas en accidentes de tránsito	142	14,46
Lesiones culposas por otros hechos	5	0,51
Otros delitos contra las personas	6	0,61
<b>Total de delitos contra las personas</b>	<b>554</b>	<b>56,41</b>
<b>DELITOS CONTRA LA INTEGRIDAD SEXUAL Y EL HONOR</b>		
Delitos contra el honor	2	0,20
Violaciones	19	1,93
Otros delitos contra la integridad sexual	20	2,04
<b>Total de delitos contra la integridad sexual y el honor</b>	<b>41</b>	<b>4,17</b>
<b>DELITOS CONTRA LA LIBERTAD</b>		
Amenazas	196	19,96
Otros delitos contra la libertad	8	0,81
<b>Total de delitos contra la libertad</b>	<b>204</b>	<b>20,77</b>
<b>DELITOS CONTRA LA PROPIEDAD</b>		
Robos y tentativas de robo (ex. los agrav. por el res. de lesiones y/o muertes)	584	59,46
Robos agrav. y tentativas de robo agrav. por el res. de lesiones y/o muerte.	1	0,10
Hurtos y tentativa de hurto.	560	57,02
Otros delitos contra la propiedad	173	17,61
<b>Total de delitos contra la propiedad</b>	<b>1.318</b>	<b>134,20</b>
<b>DELITOS CONTRA EL ESTADO Y LA COMUNIDAD</b>		
Delitos contra la seguridad pública	2	0,20
Delitos contra el orden público	0	0,00
Delitos contra la seguridad de la nación	0	0,00
Delitos contra los poderes públicos y el orden constitucional	0	0,00
Delitos contra la administración pública	6	0,61
Delitos contra la fe pública	0	0,00
<b>Total de delitos contra el estado y la comunidad</b>	<b>8</b>	<b>0,81</b>
<b>DELITOS CONTRA EL ESTADO CIVIL</b>		
LEY 23.737 (estupefacientes)	0	0,00
<b>OTROS DELITOS PREVISTOS EN LEYES ESPECIALES</b>	<b>1</b>	<b>0,10</b>
<b>TOTAL DE HECHOS DELICTUOSOS</b>	<b>2.126</b>	<b>216,47</b>



DELITOS	FRECUENCIA	TASA C/10000 Hab.
<b>HUMAHUACA</b>		
<b>DELITOS CONTRA LAS PERSONAS</b>		
Homicidios Dolosos	0	0,00
Homicidios dolosos en grado de tentativa	0	0,00
Homicidios culposos en accidentes de tránsito	5	3,09
Homicidios culposos por otros hechos	2	1,24
Lesiones dolosas	109	67,36
Lesiones culposas en accidentes de tránsito	7	4,33
Lesiones culposas por otros hechos	10	6,18
Otros delitos contra las personas	1	0,62
<b>Total de delitos contra las personas</b>	<b>134</b>	<b>82,81</b>
<b>DELITOS CONTRA LA INTEGRIDAD SEXUAL Y EL HONOR</b>		
Delitos contra el honor	0	0,00
Violaciones	4	2,47
Otros delitos contra la integridad sexual	4	2,47
<b>Total de delitos contra la integridad sexual y el honor</b>	<b>8</b>	<b>4,94</b>
<b>DELITOS CONTRA LA LIBERTAD</b>		
Amenazas	28	17,30
Otros delitos contra la libertad	0	0,00
<b>Total de delitos contra la libertad</b>	<b>28</b>	<b>17,30</b>
<b>DELITOS CONTRA LA PROPIEDAD</b>		
Robos y tentativas de robo (ex. los agrav. por el res. de lesiones y/o muertes)	64	39,55
Robos agrav. y tentativas de robo agrav. por el res. de lesiones y/o muerte.	0	0,00
Hurtos y tentativa de hurto.	54	33,37
Otros delitos contra la propiedad	61	37,70
<b>Total de delitos contra la propiedad</b>	<b>179</b>	<b>110,62</b>
<b>DELITOS CONTRA EL ESTADO Y LA COMUNIDAD</b>		
Delitos contra la seguridad pública	1	0,62
Delitos contra el orden público	0	0,00
Delitos contra la seguridad de la nación	0	0,00
Delitos contra los poderes públicos y el orden constitucional	0	0,00
Delitos contra la administración pública	0	0,00
Delitos contra la fe pública	0	0,00
<b>Total de delitos contra el estado y la comunidad</b>	<b>1</b>	<b>0,62</b>
<b>DELITOS CONTRA EL ESTADO CIVIL</b>		
LEY 23.737 (estupefacientes)	0	0,00
<b>OTROS DELITOS PREVISTOS EN LEYES ESPECIALES</b>	<b>11</b>	<b>6,80</b>
<b>TOTAL DE HECHOS DELICTUOSOS</b>	<b>361</b>	<b>223,10</b>
<b>LEDESMA</b>		
<b>DELITOS CONTRA LAS PERSONAS</b>		
Homicidios Dolosos	3	0,36
Homicidios dolosos en grado de tentativa	2	0,24
Homicidios culposos en accidentes de tránsito	12	1,43
Homicidios culposos por otros hechos	23	2,74
Lesiones dolosas	424	50,50
Lesiones culposas en accidentes de tránsito	124	14,77
Lesiones culposas por otros hechos	58	6,91
Otros delitos contra las personas	47	5,60
<b>Total de delitos contra las personas</b>	<b>693</b>	<b>82,53</b>
<b>DELITOS CONTRA LA INTEGRIDAD SEXUAL Y EL HONOR</b>		
Delitos contra el honor	0	0,00
Violaciones	17	2,02
Otros delitos contra la integridad sexual	18	2,14
<b>Total de delitos contra la integridad sexual y el honor</b>	<b>35</b>	<b>4,17</b>
<b>DELITOS CONTRA LA LIBERTAD</b>		
Amenazas	134	15,96
Otros delitos contra la libertad	1	0,12
<b>Total de delitos contra la libertad</b>	<b>135</b>	<b>16,08</b>
<b>DELITOS CONTRA LA PROPIEDAD</b>		
Robos y tentativas de robo (ex. los agrav. por el res. de lesiones y/o muertes)	564	67,17
Robos agrav. y tentativas de robo agrav. por el res. de lesiones y/o muerte.	1	0,12
Hurtos y tentativa de hurto.	611	72,77
Otros delitos contra la propiedad	101	12,03
<b>Total de delitos contra la propiedad</b>	<b>1.277</b>	<b>152,09</b>
<b>DELITOS CONTRA EL ESTADO Y LA COMUNIDAD</b>		
Delitos contra la seguridad pública	3	0,36
Delitos contra el orden público	0	0,00
Delitos contra la seguridad de la nación	0	0,00
Delitos contra los poderes públicos y el orden constitucional	0	0,00
Delitos contra la administración pública	3	0,36
Delitos contra la fe pública	5	0,60
<b>Total de delitos contra el estado y la comunidad</b>	<b>11</b>	<b>1,31</b>
<b>DELITOS CONTRA EL ESTADO CIVIL</b>		
LEY 23.737 (estupefacientes)	0	0,00
<b>OTROS DELITOS PREVISTOS EN LEYES ESPECIALES</b>	<b>253</b>	<b>30,13</b>
<b>TOTAL DE HECHOS DELICTUOSOS</b>	<b>2.404</b>	<b>286,31</b>

DELITOS	FRECUENCIA	TASA C/10000 Hab.
<b>RINCONADA</b>		
<b>DELITOS CONTRA LAS PERSONAS</b>		
Homicidios Dolosos	0	0,00
Homicidios dolosos en grado de tentativa	0	0,00
Homicidios culposos en accidentes de tránsito	0	0,00
Homicidios culposos por otros hechos	0	0,00
Lesiones dolosas	0	0,00
Lesiones culposas en accidentes de tránsito	1	5,21
Lesiones culposas por otros hechos	0	0,00
Otros delitos contra las personas	0	0,00
<b>Total de delitos contra las personas</b>	<b>1</b>	<b>5,21</b>
<b>DELITOS CONTRA LA INTEGRIDAD SEXUAL Y EL HONOR</b>		
Delitos contra el honor	0	0,00
Violaciones	2	10,43
Otros delitos contra la integridad sexual	0	0,00
<b>Total de delitos contra la integridad sexual y el honor</b>	<b>2</b>	<b>10,43</b>
<b>DELITOS CONTRA LA LIBERTAD</b>		
Amenazas	2	10,43
Otros delitos contra la libertad	0	0,00
<b>Total de delitos contra la libertad</b>	<b>2</b>	<b>10,43</b>
<b>DELITOS CONTRA LA PROPIEDAD</b>		
Robos y tentativas de robo (ex. los agrav. por el res. de lesiones y/o muertes)	2	10,43
Robos agrav. y tentativas de robo agrav. por el res. de lesiones y/o muerte.	0	0,00
Hurtos y tentativa de hurto.	1	5,21
Otros delitos contra la propiedad	0	0,00
<b>Total de delitos contra la propiedad</b>	<b>3</b>	<b>15,64</b>
<b>DELITOS CONTRA EL ESTADO Y LA COMUNIDAD</b>		
Delitos contra la seguridad pública	0	0,00
Delitos contra el orden público	0	0,00
Delitos contra la seguridad de la nación	0	0,00
Delitos contra los poderes públicos y el orden constitucional	0	0,00
Delitos contra la administración pública	0	0,00
Delitos contra la fe pública	0	0,00
<b>Total de delitos contra el estado y la comunidad</b>	<b>0</b>	<b>0,00</b>
<b>DELITOS CONTRA EL ESTADO CIVIL</b>		
LEY 23.737 (estupefacientes)	0	0,00
<b>OTROS DELITOS PREVISTOS EN LEYES ESPECIALES</b>		
	0	0,00
<b>TOTAL DE HECHOS DELICTUOSOS</b>	<b>8</b>	<b>41,71</b>
<b>SAN ANTONIO</b>		
<b>DELITOS CONTRA LAS PERSONAS</b>		
Homicidios Dolosos	1	2,33
Homicidios dolosos en grado de tentativa	0	0,00
Homicidios culposos en accidentes de tránsito	0	0,00
Homicidios culposos por otros hechos	0	0,00
Lesiones dolosas	8	18,61
Lesiones culposas en accidentes de tránsito	0	0,00
Lesiones culposas por otros hechos	2	4,65
Otros delitos contra las personas	0	0,00
<b>Total de delitos contra las personas</b>	<b>11</b>	<b>25,59</b>
<b>DELITOS CONTRA LA INTEGRIDAD SEXUAL Y EL HONOR</b>		
Delitos contra el honor	0	0,00
Violaciones	2	4,65
Otros delitos contra la integridad sexual	0	0,00
<b>Total de delitos contra la integridad sexual y el honor</b>	<b>2</b>	<b>4,65</b>
<b>DELITOS CONTRA LA LIBERTAD</b>		
Amenazas	6	13,96
Otros delitos contra la libertad	0	0,00
<b>Total de delitos contra la libertad</b>	<b>6</b>	<b>13,96</b>
<b>DELITOS CONTRA LA PROPIEDAD</b>		
Robos y tentativas de robo (ex. los agrav. por el res. de lesiones y/o muertes)	18	41,87
Robos agrav. y tentativas de robo agrav. por el res. de lesiones y/o muerte.	0	0,00
Hurtos y tentativa de hurto.	21	48,85
Otros delitos contra la propiedad	5	11,63
<b>Total de delitos contra la propiedad</b>	<b>44</b>	<b>102,35</b>
<b>DELITOS CONTRA EL ESTADO Y LA COMUNIDAD</b>		
Delitos contra la seguridad pública	0	0,00
Delitos contra el orden público	0	0,00
Delitos contra la seguridad de la nación	0	0,00
Delitos contra los poderes públicos y el orden constitucional	0	0,00
Delitos contra la administración pública	2	4,65
Delitos contra la fe pública	0	0,00
<b>Total de delitos contra el estado y la comunidad</b>	<b>2</b>	<b>4,65</b>
<b>DELITOS CONTRA EL ESTADO CIVIL</b>		
LEY 23.737 (estupefacientes)	0	0,00
<b>OTROS DELITOS PREVISTOS EN LEYES ESPECIALES</b>		
	0	0,00
<b>TOTAL DE HECHOS DELICTUOSOS</b>	<b>65</b>	<b>151,20</b>

DELITOS	FRECUENCIA	TASA C/10000 Hab.
<b>SAN PEDRO</b>		
<b>DELITOS CONTRA LAS PERSONAS</b>		
Homicidios Dolosos	0	0,00
Homicidios dolosos en grado de tentativa	0	0,00
Homicidios culposos en accidentes de tránsito	7	0,93
Homicidios culposos por otros hechos	0	0,00
Lesiones dolosas	655	86,78
Lesiones culposas en accidentes de tránsito	147	19,47
Lesiones culposas por otros hechos	6	0,79
Otros delitos contra las personas	9	1,19
<b>Total de delitos contra las personas</b>	<b>824</b>	<b>109,17</b>
<b>DELITOS CONTRA LA INTEGRIDAD SEXUAL Y EL HONOR</b>		
Delitos contra el honor	3	0,40
Violaciones	29	3,84
Otros delitos contra la integridad sexual	11	1,46
<b>Total de delitos contra la integridad sexual y el honor</b>	<b>43</b>	<b>5,70</b>
<b>DELITOS CONTRA LA LIBERTAD</b>		
Amenazas	200	26,50
Otros delitos contra la libertad	13	1,72
<b>Total de delitos contra la libertad</b>	<b>213</b>	<b>28,22</b>
<b>DELITOS CONTRA LA PROPIEDAD</b>		
Robos y tentativas de robo (ex. los agrav. por el res. de lesiones y/o muertes)	763	101,08
Robos agrav. y tentativas de robo agrav. por el res. de lesiones y/o muerte.	0	0,00
Hurtos y tentativa de hurto.	707	93,66
Otros delitos contra la propiedad	142	18,81
<b>Total de delitos contra la propiedad</b>	<b>1.612</b>	<b>213,56</b>
<b>DELITOS CONTRA EL ESTADO Y LA COMUNIDAD</b>		
Delitos contra la seguridad pública	6	0,79
Delitos contra el orden público	2	0,26
Delitos contra la seguridad de la nación	0	0,00
Delitos contra los poderes públicos y el orden constitucional	0	0,00
Delitos contra la administración pública	1	0,13
Delitos contra la fe pública	1	0,13
<b>Total de delitos contra el estado y la comunidad</b>	<b>10</b>	<b>1,32</b>
<b>DELITOS CONTRA EL ESTADO CIVIL</b>		
LEY 23.737 (estupefacientes)	0	0,00
<b>OTROS DELITOS PREVISTOS EN LEYES ESPECIALES</b>		
	0	0,00
<b>TOTAL DE HECHOS DELICTUOSOS</b>	<b>2.702</b>	<b>357,97</b>
<b>SANTA BÁRBARA</b>		
<b>DELITOS CONTRA LAS PERSONAS</b>		
Homicidios Dolosos	0	0,00
Homicidios dolosos en grado de tentativa	0	0,00
Homicidios culposos en accidentes de tránsito	0	0,00
Homicidios culposos por otros hechos	0	0,00
Lesiones dolosas	122	67,11
Lesiones culposas en accidentes de tránsito	13	7,15
Lesiones culposas por otros hechos	0	0,00
Otros delitos contra las personas	9	4,95
<b>Total de delitos contra las personas</b>	<b>144</b>	<b>79,21</b>
<b>DELITOS CONTRA LA INTEGRIDAD SEXUAL Y EL HONOR</b>		
Delitos contra el honor	0	0,00
Violaciones	2	1,10
Otros delitos contra la integridad sexual	3	1,65
<b>Total de delitos contra la integridad sexual y el honor</b>	<b>5</b>	<b>2,75</b>
<b>DELITOS CONTRA LA LIBERTAD</b>		
Amenazas	48	26,40
Otros delitos contra la libertad	4	2,20
<b>Total de delitos contra la libertad</b>	<b>52</b>	<b>28,60</b>
<b>DELITOS CONTRA LA PROPIEDAD</b>		
Robos y tentativas de robo (ex. los agrav. por el res. de lesiones y/o muertes)	89	48,95
Robos agrav. y tentativas de robo agrav. por el res. de lesiones y/o muerte.	0	0,00
Hurtos y tentativa de hurto.	92	50,61
Otros delitos contra la propiedad	40	22,00
<b>Total de delitos contra la propiedad</b>	<b>221</b>	<b>121,56</b>
<b>DELITOS CONTRA EL ESTADO Y LA COMUNIDAD</b>		
Delitos contra la seguridad pública	0	0,00
Delitos contra el orden público	2	1,10
Delitos contra la seguridad de la nación	0	0,00
Delitos contra los poderes públicos y el orden constitucional	0	0,00
Delitos contra la administración pública	5	2,75
Delitos contra la fe pública	0	0,00
<b>Total de delitos contra el estado y la comunidad</b>	<b>7</b>	<b>3,85</b>
<b>DELITOS CONTRA EL ESTADO CIVIL</b>		
LEY 23.737 (estupefacientes)	0	0,00
<b>OTROS DELITOS PREVISTOS EN LEYES ESPECIALES</b>		
	20	11,00
<b>TOTAL DE HECHOS DELICTUOSOS</b>	<b>449</b>	<b>246,97</b>

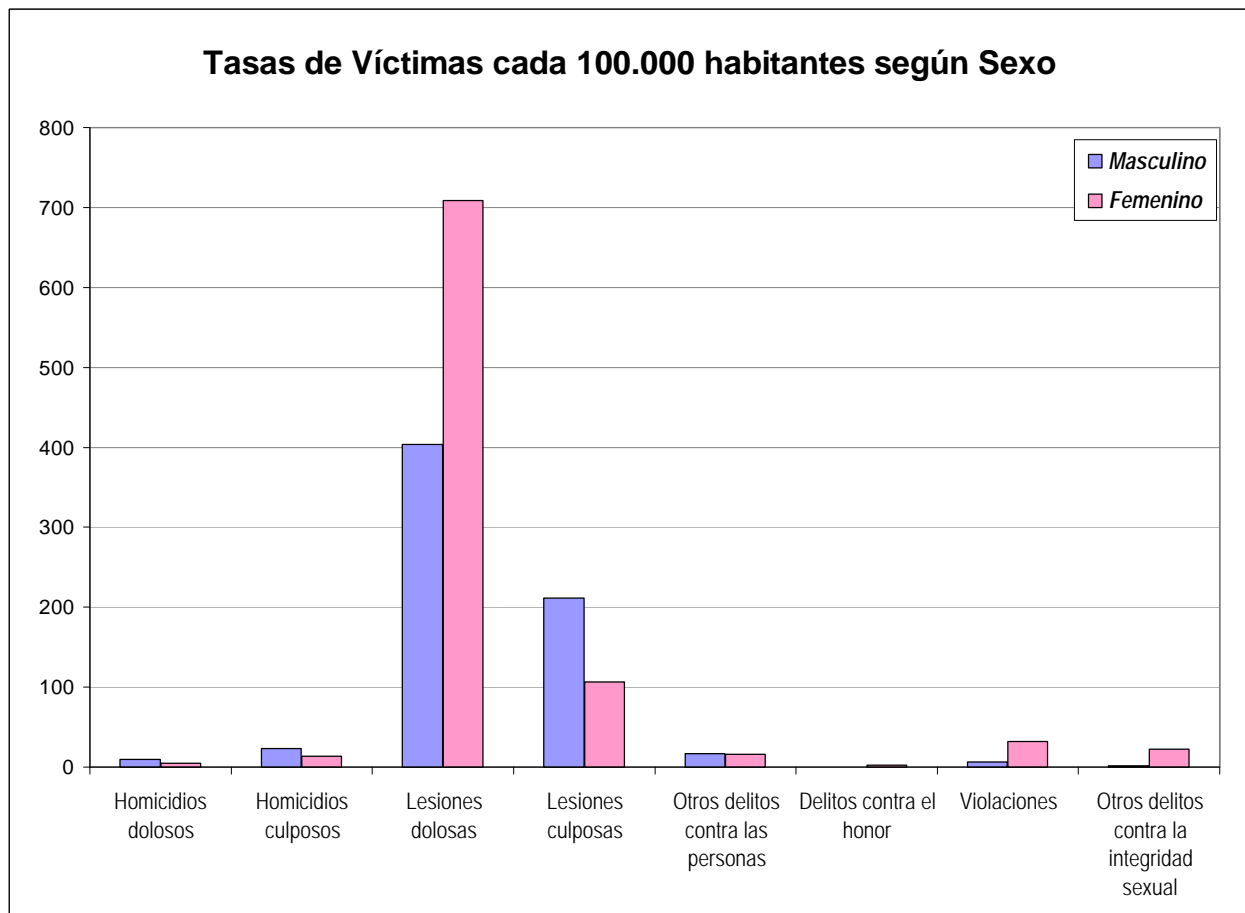
DELITOS	FRECUENCIA	TASA C/10000 Hab.
<b>SANTA CATALINA</b>		
<b>DELITOS CONTRA LAS PERSONAS</b>		
Homicidios Dolosos	0	0,00
Homicidios dolosos en grado de tentativa	0	0,00
Homicidios culposos en accidentes de tránsito	0	0,00
Homicidios culposos por otros hechos	0	0,00
Lesiones dolosas	7	21,45
Lesiones culposas en accidentes de tránsito	0	0,00
Lesiones culposas por otros hechos	0	0,00
Otros delitos contra las personas	11	33,71
<b>Total de delitos contra las personas</b>	<b>18</b>	<b>55,16</b>
<b>DELITOS CONTRA LA INTEGRIDAD SEXUAL Y EL HONOR</b>		
Delitos contra el honor	0	0,00
Violaciones	0	0,00
Otros delitos contra la integridad sexual	0	0,00
<b>Total de delitos contra la integridad sexual y el honor</b>	<b>0</b>	<b>0,00</b>
<b>DELITOS CONTRA LA LIBERTAD</b>		
Amenazas	3	9,19
Otros delitos contra la libertad	0	0,00
<b>Total de delitos contra la libertad</b>	<b>3</b>	<b>9,19</b>
<b>DELITOS CONTRA LA PROPIEDAD</b>		
Robos y tentativas de robo (ex. los agrav. por el res. de lesiones y/o muertes)	5	15,32
Robos agrav. y tentativas de robo agrav. por el res. de lesiones y/o muerte.	0	0,00
Hurtos y tentativa de hurto.	5	15,32
Otros delitos contra la propiedad	1	3,06
<b>Total de delitos contra la propiedad</b>	<b>11</b>	<b>33,71</b>
<b>DELITOS CONTRA EL ESTADO Y LA COMUNIDAD</b>		
Delitos contra la seguridad pública	0	0,00
Delitos contra el orden público	0	0,00
Delitos contra la seguridad de la nación	0	0,00
Delitos contra los poderes públicos y el orden constitucional	0	0,00
Delitos contra la administración pública	0	0,00
Delitos contra la fe pública	0	0,00
<b>Total de delitos contra el estado y la comunidad</b>	<b>0</b>	<b>0,00</b>
<b>DELITOS CONTRA EL ESTADO CIVIL</b>	<b>0</b>	<b>0,00</b>
<b>LEY 23.737 (estupefacientes)</b>	<b>0</b>	<b>0,00</b>
<b>OTROS DELITOS PREVISTOS EN LEYES ESPECIALES</b>	<b>0</b>	<b>0,00</b>
<b>TOTAL DE HECHOS DELICTIVOSOS</b>	<b>32</b>	<b>98,07</b>
<b>SUSQUES</b>		
<b>DELITOS CONTRA LAS PERSONAS</b>		
Homicidios Dolosos	0	0,00
Homicidios dolosos en grado de tentativa	0	0,00
Homicidios culposos en accidentes de tránsito	0	0,00
Homicidios culposos por otros hechos	0	0,00
Lesiones dolosas	0	0,00
Lesiones culposas en accidentes de tránsito	0	0,00
Lesiones culposas por otros hechos	0	0,00
Otros delitos contra las personas	0	0,00
<b>Total de delitos contra las personas</b>	<b>0</b>	<b>0,00</b>
<b>DELITOS CONTRA LA INTEGRIDAD SEXUAL Y EL HONOR</b>		
Delitos contra el honor	0	0,00
Violaciones	0	0,00
Otros delitos contra la integridad sexual	0	0,00
<b>Total de delitos contra la integridad sexual y el honor</b>	<b>0</b>	<b>0,00</b>
<b>DELITOS CONTRA LA LIBERTAD</b>		
Amenazas	0	0,00
Otros delitos contra la libertad	0	0,00
<b>Total de delitos contra la libertad</b>	<b>0</b>	<b>0,00</b>
<b>DELITOS CONTRA LA PROPIEDAD</b>		
Robos y tentativas de robo (ex. los agrav. por el res. de lesiones y/o muertes)	0	0,00
Robos agrav. y tentativas de robo agrav. por el res. de lesiones y/o muerte.	0	0,00
Hurtos y tentativa de hurto.	5	12,17
Otros delitos contra la propiedad	0	0,00
<b>Total de delitos contra la propiedad</b>	<b>5</b>	<b>12,17</b>
<b>DELITOS CONTRA EL ESTADO Y LA COMUNIDAD</b>		
Delitos contra la seguridad pública	0	0,00
Delitos contra el orden público	0	0,00
Delitos contra la seguridad de la nación	0	0,00
Delitos contra los poderes públicos y el orden constitucional	0	0,00
Delitos contra la administración pública	0	0,00
Delitos contra la fe pública	0	0,00
<b>Total de delitos contra el estado y la comunidad</b>	<b>0</b>	<b>0,00</b>
<b>DELITOS CONTRA EL ESTADO CIVIL</b>	<b>0</b>	<b>0,00</b>
<b>LEY 23.737 (estupefacientes)</b>	<b>0</b>	<b>0,00</b>
<b>OTROS DELITOS PREVISTOS EN LEYES ESPECIALES</b>	<b>0</b>	<b>0,00</b>
<b>TOTAL DE HECHOS DELICTIVOSOS</b>	<b>5</b>	<b>12,17</b>

DELITOS	FRECUENCIA	TASA C/10000 Hab.
<b>TILCARA</b>		
<b>DELITOS CONTRA LAS PERSONAS</b>		
Homicidios Dolosos	0	0,00
Homicidios dolosos en grado de tentativa	0	0,00
Homicidios culposos en accidentes de tránsito	3	2,58
Homicidios culposos por otros hechos	0	0,00
Lesiones dolosas	81	69,74
Lesiones culposas en accidentes de tránsito	4	3,44
Lesiones culposas por otros hechos	1	0,86
Otros delitos contra las personas	0	0,00
<b>Total de delitos contra las personas</b>	<b>89</b>	<b>76,63</b>
<b>DELITOS CONTRA LA INTEGRIDAD SEXUAL Y EL HONOR</b>		
Delitos contra el honor	0	0,00
Violaciones	1	0,86
Otros delitos contra la integridad sexual	0	0,00
<b>Total de delitos contra la integridad sexual y el honor</b>	<b>1</b>	<b>0,86</b>
<b>DELITOS CONTRA LA LIBERTAD</b>		
Amenazas	25	21,53
Otros delitos contra la libertad	0	0,00
<b>Total de delitos contra la libertad</b>	<b>25</b>	<b>21,53</b>
<b>DELITOS CONTRA LA PROPIEDAD</b>		
Robos y tentativas de robo (ex. los agrav. por el res. de lesiones y/o muertes)	64	55,11
Robos agrav. y tentativas de robo agrav. por el res. de lesiones y/o muerte.	0	0,00
Hurtos y tentativa de hurto.	123	105,91
Otros delitos contra la propiedad	60	51,66
<b>Total de delitos contra la propiedad</b>	<b>247</b>	<b>212,67</b>
<b>DELITOS CONTRA EL ESTADO Y LA COMUNIDAD</b>		
Delitos contra la seguridad pública	0	0,00
Delitos contra el orden público	0	0,00
Delitos contra la seguridad de la nación	0	0,00
Delitos contra los poderes públicos y el orden constitucional	0	0,00
Delitos contra la administración pública	0	0,00
Delitos contra la fe pública	0	0,00
<b>Total de delitos contra el estado y la comunidad</b>	<b>0</b>	<b>0,00</b>
<b>DELITOS CONTRA EL ESTADO CIVIL</b>		
LEY 23.737 (estupefacientes)	1	0,86
<b>OTROS DELITOS PREVISTOS EN LEYES ESPECIALES</b>	<b>0</b>	<b>0,00</b>
<b>TOTAL DE HECHOS DELICTUOSOS</b>	<b>363</b>	<b>312,55</b>
<b>TUMBAYA</b>		
<b>DELITOS CONTRA LAS PERSONAS</b>		
Homicidios Dolosos	0	0,00
Homicidios dolosos en grado de tentativa	0	0,00
Homicidios culposos en accidentes de tránsito	2	4,15
Homicidios culposos por otros hechos	0	0,00
Lesiones dolosas	16	33,19
Lesiones culposas en accidentes de tránsito	1	2,07
Lesiones culposas por otros hechos	1	2,07
Otros delitos contra las personas	0	0,00
<b>Total de delitos contra las personas</b>	<b>20</b>	<b>41,49</b>
<b>DELITOS CONTRA LA INTEGRIDAD SEXUAL Y EL HONOR</b>		
Delitos contra el honor	0	0,00
Violaciones	1	2,07
Otros delitos contra la integridad sexual	1	2,07
<b>Total de delitos contra la integridad sexual y el honor</b>	<b>2</b>	<b>4,15</b>
<b>DELITOS CONTRA LA LIBERTAD</b>		
Amenazas	12	24,89
Otros delitos contra la libertad	1	2,07
<b>Total de delitos contra la libertad</b>	<b>13</b>	<b>26,97</b>
<b>DELITOS CONTRA LA PROPIEDAD</b>		
Robos y tentativas de robo (ex. los agrav. por el res. de lesiones y/o muertes)	28	58,08
Robos agrav. y tentativas de robo agrav. por el res. de lesiones y/o muerte.	0	0,00
Hurtos y tentativa de hurto.	34	70,52
Otros delitos contra la propiedad	15	31,11
<b>Total de delitos contra la propiedad</b>	<b>77</b>	<b>159,72</b>
<b>DELITOS CONTRA EL ESTADO Y LA COMUNIDAD</b>		
Delitos contra la seguridad pública	0	0,00
Delitos contra el orden público	0	0,00
Delitos contra la seguridad de la nación	0	0,00
Delitos contra los poderes públicos y el orden constitucional	0	0,00
Delitos contra la administración pública	0	0,00
Delitos contra la fe pública	0	0,00
<b>Total de delitos contra el estado y la comunidad</b>	<b>0</b>	<b>0,00</b>
<b>DELITOS CONTRA EL ESTADO CIVIL</b>		
LEY 23.737 (estupefacientes)	0	0,00
<b>OTROS DELITOS PREVISTOS EN LEYES ESPECIALES</b>	<b>0</b>	<b>0,00</b>
<b>TOTAL DE HECHOS DELICTUOSOS</b>	<b>112</b>	<b>232,32</b>

DELITOS	FRECUENCIA	TASA C/10000 Hab.
<b>VALLE GRANDE</b>		
<b>DELITOS CONTRA LAS PERSONAS</b>		
Homicidios Dolosos	0	0,00
Homicidios dolosos en grado de tentativa	0	0,00
Homicidios culposos en accidentes de tránsito	0	0,00
Homicidios culposos por otros hechos	0	0,00
Lesiones dolosas	3	11,34
Lesiones culposas en accidentes de tránsito	2	7,56
Lesiones culposas por otros hechos	0	0,00
Otros delitos contra las personas	0	0,00
<b>Total de delitos contra las personas</b>	<b>5</b>	<b>18,90</b>
<b>DELITOS CONTRA LA INTEGRIDAD SEXUAL Y EL HONOR</b>		
Delitos contra el honor	0	0,00
Violaciones	0	0,00
Otros delitos contra la integridad sexual	0	0,00
<b>Total de delitos contra la integridad sexual y el honor</b>	<b>0</b>	<b>0,00</b>
<b>DELITOS CONTRA LA LIBERTAD</b>		
Amenazas	3	11,34
Otros delitos contra la libertad	0	0,00
<b>Total de delitos contra la libertad</b>	<b>3</b>	<b>11,34</b>
<b>DELITOS CONTRA LA PROPIEDAD</b>		
Robos y tentativas de robo (ex. los agrav. por el res. de lesiones y/o muertes)	3	11,34
Robos agrav. y tentativas de robo agrav. por el res. de lesiones y/o muerte.	0	0,00
Hurtos y tentativa de hurto.	4	15,12
Otros delitos contra la propiedad	1	3,78
<b>Total de delitos contra la propiedad</b>	<b>8</b>	<b>30,23</b>
<b>DELITOS CONTRA EL ESTADO Y LA COMUNIDAD</b>		
Delitos contra la seguridad pública	0	0,00
Delitos contra el orden público	0	0,00
Delitos contra la seguridad de la nación	0	0,00
Delitos contra los poderes públicos y el orden constitucional	0	0,00
Delitos contra la administración pública	0	0,00
Delitos contra la fe pública	0	0,00
<b>Total de delitos contra el estado y la comunidad</b>	<b>0</b>	<b>0,00</b>
<b>DELITOS CONTRA EL ESTADO CIVIL</b>	<b>0</b>	<b>0,00</b>
<b>LEY 23.737 (estupefacientes)</b>	<b>0</b>	<b>0,00</b>
<b>OTROS DELITOS PREVISTOS EN LEYES ESPECIALES</b>	<b>0</b>	<b>0,00</b>
<b>TOTAL DE HECHOS DELICTUOSOS</b>	<b>16</b>	<b>60,47</b>
<b>YAVÍ</b>		
<b>DELITOS CONTRA LAS PERSONAS</b>		
Homicidios Dolosos	0	0,00
Homicidios dolosos en grado de tentativa	2	1,02
Homicidios culposos en accidentes de tránsito	7	3,57
Homicidios culposos por otros hechos	0	0,00
Lesiones dolosas	0	0,00
Lesiones culposas en accidentes de tránsito	17	8,66
Lesiones culposas por otros hechos	0	0,00
Otros delitos contra las personas	0	0,00
<b>Total de delitos contra las personas</b>	<b>26</b>	<b>13,24</b>
<b>DELITOS CONTRA LA INTEGRIDAD SEXUAL Y EL HONOR</b>		
Delitos contra el honor	0	0,00
Violaciones	2	1,02
Otros delitos contra la integridad sexual	11	5,60
<b>Total de delitos contra la integridad sexual y el honor</b>	<b>13</b>	<b>6,62</b>
<b>DELITOS CONTRA LA LIBERTAD</b>		
Amenazas	79	40,24
Otros delitos contra la libertad	0	0,00
<b>Total de delitos contra la libertad</b>	<b>79</b>	<b>40,24</b>
<b>DELITOS CONTRA LA PROPIEDAD</b>		
Robos y tentativas de robo (ex. los agrav. por el res. de lesiones y/o muertes)	135	68,77
Robos agrav. y tentativas de robo agrav. por el res. de lesiones y/o muerte.	0	0,00
Hurtos y tentativa de hurto.	134	68,26
Otros delitos contra la propiedad	50	25,47
<b>Total de delitos contra la propiedad</b>	<b>319</b>	<b>162,49</b>
<b>DELITOS CONTRA EL ESTADO Y LA COMUNIDAD</b>		
Delitos contra la seguridad pública	0	0,00
Delitos contra el orden público	0	0,00
Delitos contra la seguridad de la nación	0	0,00
Delitos contra los poderes públicos y el orden constitucional	0	0,00
Delitos contra la administración pública	0	0,00
Delitos contra la fe pública	0	0,00
<b>Total de delitos contra el estado y la comunidad</b>	<b>0</b>	<b>0,00</b>
<b>DELITOS CONTRA EL ESTADO CIVIL</b>	<b>0</b>	<b>0,00</b>
<b>LEY 23.737 (estupefacientes)</b>	<b>0</b>	<b>0,00</b>
<b>OTROS DELITOS PREVISTOS EN LEYES ESPECIALES</b>	<b>0</b>	<b>0,00</b>
<b>TOTAL DE HECHOS DELICTUOSOS</b>	<b>437</b>	<b>222,60</b>

DELITOS	FRECUENCIA	TASA C/10000 Hab.
<b>GENDARMERÍA</b>		
<b>DELITOS CONTRA LAS PERSONAS</b>		
Homicidios Dolosos	0	0,00
Homicidios dolosos en grado de tentativa	0	0,00
Homicidios culposos en accidentes de tránsito	0	0,00
Homicidios culposos por otros hechos	0	0,00
Lesiones dolosas	0	0,00
Lesiones culposas en accidentes de tránsito	0	0,00
Lesiones culposas por otros hechos	0	0,00
Otros delitos contra las personas	0	0,00
<b>Total de delitos contra las personas</b>	<b>0</b>	<b>0,00</b>
<b>DELITOS CONTRA LA INTEGRIDAD SEXUAL Y EL HONOR</b>		
Delitos contra el honor	0	0,00
Violaciones	0	0,00
Otros delitos contra la integridad sexual	0	0,00
<b>Total de delitos contra la integridad sexual y el honor</b>	<b>0</b>	<b>0,00</b>
<b>DELITOS CONTRA LA LIBERTAD</b>		
Amenazas	0	0,00
Otros delitos contra la libertad	0	0,00
<b>Total de delitos contra la libertad</b>	<b>0</b>	<b>0,00</b>
<b>DELITOS CONTRA LA PROPIEDAD</b>		
Robos y tentativas de robo (ex. los agrav. por el res. de lesiones y/o muertes)	0	0,00
Robos agrav. y tentativas de robo agrav. por el res. de lesiones y/o muerte.	0	0,00
Hurtos y tentativa de hurto.	1	0,00
Otros delitos contra la propiedad	2	0,00
<b>Total de delitos contra la propiedad</b>	<b>3</b>	<b>0,00</b>
<b>DELITOS CONTRA EL ESTADO Y LA COMUNIDAD</b>		
Delitos contra la seguridad pública	10	0,00
Delitos contra el orden público	0	0,00
Delitos contra la seguridad de la nación	0	0,00
Delitos contra los poderes públicos y el orden constitucional	0	0,00
Delitos contra la administración pública	0	0,00
Delitos contra la fe pública	1	0,00
<b>Total de delitos contra el estado y la comunidad</b>	<b>11</b>	<b>0,00</b>
<b>DELITOS CONTRA EL ESTADO CIVIL</b>		
<b>LEY 23.737 (estupefacientes)</b>	<b>32</b>	<b>0,00</b>
<b>OTROS DELITOS PREVISTOS EN LEYES ESPECIALES</b>	<b>18</b>	<b>0,00</b>
<b>TOTAL DE HECHOS DELICTUOSOS</b>	<b>64</b>	<b>0,00</b>
<b>POLICÍA FEDERAL ARGENTINA</b>		
<b>DELITOS CONTRA LAS PERSONAS</b>		
Homicidios Dolosos	0	0,00
Homicidios dolosos en grado de tentativa	0	0,00
Homicidios culposos en accidentes de tránsito	0	0,00
Homicidios culposos por otros hechos	0	0,00
Lesiones dolosas	2	0,00
Lesiones culposas en accidentes de tránsito	0	0,00
Lesiones culposas por otros hechos	3	0,00
Otros delitos contra las personas	0	0,00
<b>Total de delitos contra las personas</b>	<b>5</b>	<b>0,00</b>
<b>DELITOS CONTRA LA INTEGRIDAD SEXUAL Y EL HONOR</b>		
Delitos contra el honor	0	0,00
Violaciones	0	0,00
Otros delitos contra la integridad sexual	0	0,00
<b>Total de delitos contra la integridad sexual y el honor</b>	<b>0</b>	<b>0,00</b>
<b>DELITOS CONTRA LA LIBERTAD</b>		
Amenazas	3	0,00
Otros delitos contra la libertad	0	0,00
<b>Total de delitos contra la libertad</b>	<b>3</b>	<b>0,00</b>
<b>DELITOS CONTRA LA PROPIEDAD</b>		
Robos y tentativas de robo (ex. los agrav. por el res. de lesiones y/o muertes)	2	0,00
Robos agrav. y tentativas de robo agrav. por el res. de lesiones y/o muerte.	0	0,00
Hurtos y tentativa de hurto.	7	0,00
Otros delitos contra la propiedad	3	0,00
<b>Total de delitos contra la propiedad</b>	<b>12</b>	<b>0,00</b>
<b>DELITOS CONTRA EL ESTADO Y LA COMUNIDAD</b>		
Delitos contra la seguridad pública	1	0,00
Delitos contra el orden público	0	0,00
Delitos contra la seguridad de la nación	0	0,00
Delitos contra los poderes públicos y el orden constitucional	0	0,00
Delitos contra la administración pública	0	0,00
Delitos contra la fe pública	7	0,00
<b>Total de delitos contra el estado y la comunidad</b>	<b>8</b>	<b>0,00</b>
<b>DELITOS CONTRA EL ESTADO CIVIL</b>		
<b>LEY 23.737 (estupefacientes)</b>	<b>28</b>	<b>0,00</b>
<b>OTROS DELITOS PREVISTOS EN LEYES ESPECIALES</b>	<b>375</b>	<b>0,00</b>
<b>TOTAL DE HECHOS DELICTUOSOS</b>	<b>431</b>	<b>0,00</b>

Delitos contra las Personas, contra la Integridad Sexual y el Honor HECHOS Y VICTIMAS		JUJUY							
AÑO 2008									
Tipo de Delito	HECHOS		VICTIMAS						
	Total de Hechos	Tasa de Hechos c/100.000 hab.	Masculino	Tasa de Víctimas Masculinas c/100.000 hab.	Femenino	Tasa de Víctimas Femeninas c/100.000 hab.	No Consta	Total Víctimas	Tasa del total de Víctimas c/100.000 hab.
<b>DELITOS CONTRA LAS PERSONAS</b>									
Homicidios dolosos	28	4,12	17	5,04	10	2,92	1	28	4,12
Homicidios dolosos en grado de tentativa	17	2,50	15	4,45	6	1,75	0	21	3,09
Homicidios culposos en accidentes de tránsito	71	10,44	60	17,79	31	9,05	0	91	13,38
Homicidios culposos por otros hechos	32	4,71	18	5,34	16	4,67	0	34	5,00
Lesiones dolosas	3.712	545,90	1.362	403,73	2.427	708,36	2	3.791	557,52
Lesiones culposas en accidentes de tránsito	844	124,12	663	196,53	314	91,65	0	977	143,68
Lesiones culposas por otros hechos	99	14,56	49	14,52	50	14,59	0	99	14,56
Otros delitos contra las personas	106	15,59	58	17,19	55	16,05	0	113	16,62
<b>Total de delitos contra las personas</b>	<b>4.909</b>	<b>721,94</b>	<b>2.242</b>	<b>664,58</b>	<b>2.909</b>	<b>849,05</b>	<b>3</b>	<b>5.154</b>	<b>757,97</b>
<b>DELITOS CONTRA LA INTEGRIDAD SEXUAL Y EL HONOR</b>									
Delitos contra el honor	8	1,18	1	0,30	7	2,04	0	8	1,18
Violaciones	141	20,74	22	6,52	109	31,81	10	141	20,74
Otros delitos contra la integridad sexual	118	17,35	6	1,78	77	22,47	35	118	17,35
<b>Total de delitos contra la integridad sexual y el honor</b>	<b>267</b>	<b>39,27</b>	<b>29</b>	<b>8,60</b>	<b>193</b>	<b>56,33</b>	<b>45</b>	<b>267</b>	<b>39,27</b>
<b>TOTALES</b>	<b>5.176</b>	<b>761,20</b>	<b>2.271</b>	<b>673,18</b>	<b>3.102</b>	<b>905,38</b>	<b>48</b>	<b>5.421</b>	<b>797,24</b>





## **ACLARACION SOBRE EL SISTEMA DE ALERTA TEMPRANA**

### **S.A.T.**

Este Sistema se realiza sobre la base de la información desagregada que cada Policía y Fuerza de Seguridad remite sobre homicidios dolosos, culposos en hechos de tránsito y delitos contra la propiedad.

Existen casos registrados en el Sistema Nacional de Información Criminal (SNIC) que no fueron informados en forma desagregada en el SAT.

Por tal motivo siempre la cantidad de casos del SAT es inferior a la del SNIC, tal como surge del primer cuadro que se presenta a continuación.

# Reporte Anual del Sistema de Alerta Temprana - HOMICIDIOS JUJUY - AÑO 2008

**Cuadro Resumen. Total de homicidios por mes**

Hechos	HOMICIDIOS DOLOSOS		HOMICIDIOS CULPOSOS EN HECHOS DE TRANSITO	
	SNIC	SAT	SNIC	SAT
<b>Enero</b>	3	1	5	4
<b>Febrero</b>	2	1	9	6
<b>Marzo</b>	1	1	3	2
<b>Abril</b>	2	0	5	6
<b>Mayo</b>	3	1	10	9
<b>Junio</b>	2	1	7	6
<b>Julio</b>	5	3	5	5
<b>Agosto</b>	3	3	8	7
<b>Septiembre</b>	0	0	3	3
<b>Octubre</b>	0	0	6	5
<b>Noviembre</b>	2	2	5	1
<b>Diciembre</b>	5	5	5	5
<b>Total</b>	<b>28</b>	<b>18</b>	<b>71</b>	<b>59</b>
<b>Promedio mensual</b>	<b>2</b>		<b>6</b>	
<b>Tasa c/100 mil hab.</b>	<b>4,12</b>		<b>10,44</b>	

Aclaración: Del total de los homicidios dolosos y culposos en hechos de tránsito informados en las planillas de hechos delictuosos (SNIC), se posee información detallada solamente del total que aparece en la columna del Sistema de Alerta Temprana (SAT).

**Cuadro Resumen. Total de homicidios del año\***

Tipo de Homicidio	Valores Absolutos	Tipos de Homicidios
<b>Homicidios dolosos</b>	28	<div style="text-align: right; margin-bottom: 10px;">                     Homicidios culposos por otros hechos** 24%                 </div> <div style="display: flex; justify-content: space-around; margin-top: 10px;"> <div style="text-align: center;">                     Homicidios culposos en tránsito 55%                 </div> <div style="text-align: center;">                     Homicidios dolosos 21%                 </div> </div>
<b>Homicidios culposos en tránsito</b>	71	
<b>Homicidios culposos por otros hechos**</b>	32	
<b>Total de Homicidios</b>	131	

\*Los datos de este cuadro provienen de las planillas de Hechos Delictuosos

\*\*De los Homicidios Culposos por otros hechos no se cuenta con información más detallada.

## Homicidios Dolosos JUJUY - AÑO 2008

### Cuadro Resumen de Homicidios dolosos.

Cantidad total de hechos, de víctimas y de imputados

<b>Homicidios dolosos</b>	Hechos	Víctimas	Imputados
	18	18	17

### Serie hechos

En esta serie de cuadros se presenta información resumida acerca de las características del tipo de hecho homicidio doloso.

#### Cuadro 1. Distribución de frecuencias de homicidios dolosos por tipo de lugar de ocurrencia

Tipo de lugar	Cant.
Vía Pública	7
Domicilio Particular	5
Comercio	2
Interior de Rodados	0
Cárcel o Comisaría	0
Otro Lugar	4
Sin Datos	0
<i>Total</i>	18

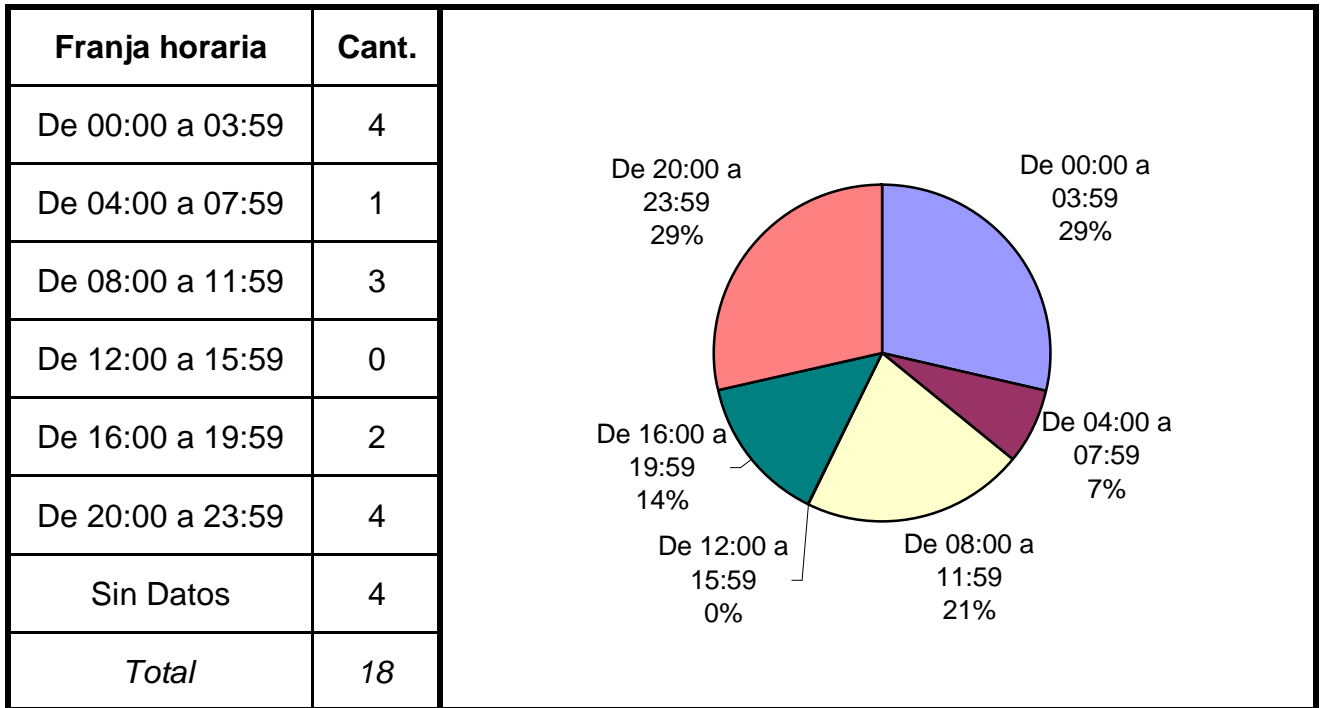
Tipo de lugar	Porcentaje
Vía Pública	39%
Domicilio Particular	28%
Otro Lugar	22%
Comercio	11%

#### Cuadro 2. Distribución de frecuencias de homicidios dolosos por clase de arma

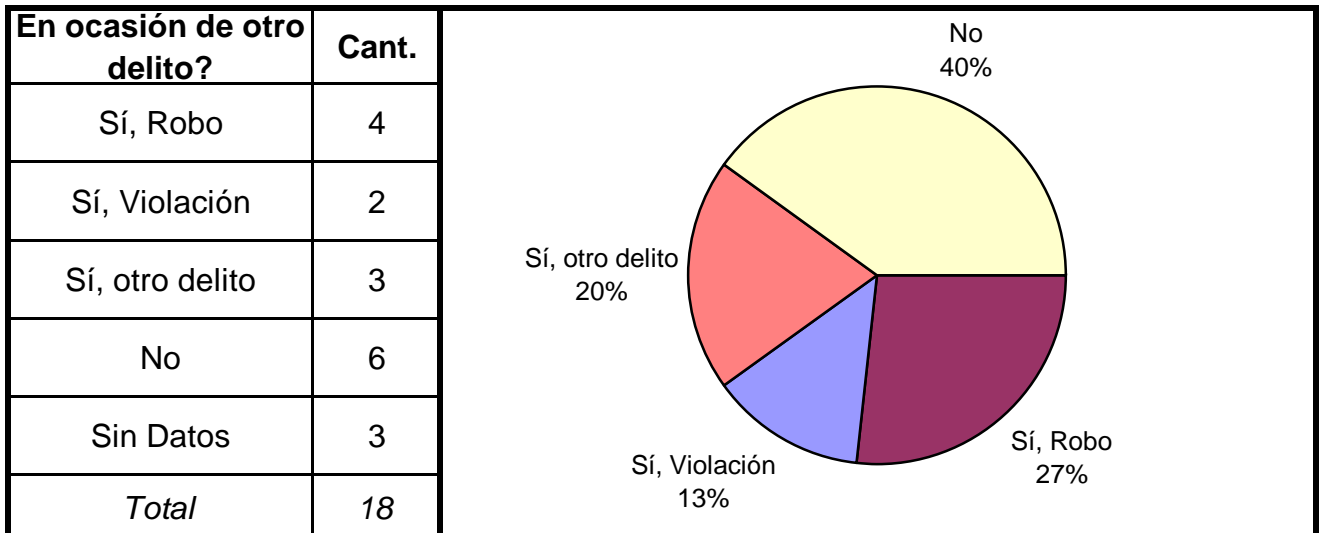
Clase de arma	Cant.
De Fuego	3
Blanca	7
Otra Arma	1
Sin Armas	7
Sin Datos	0
<i>Total</i>	18

Clase de arma	Porcentaje
Sin Armas	39%
Blanca	38%
De Fuego	17%
Otra Arma	6%

**Cuadro 3. Distribución de frecuencias de homicidios dolosos por franja horaria de ocurrencia**



**Cuadro 4. Distribución de frecuencias de homicidios dolosos según circunstancias en que se produjeron**



**Cuadro 5. Distribución de frecuencias de homicidios dolosos en ocasión de robo por tipo de lugar de ocurrencia**

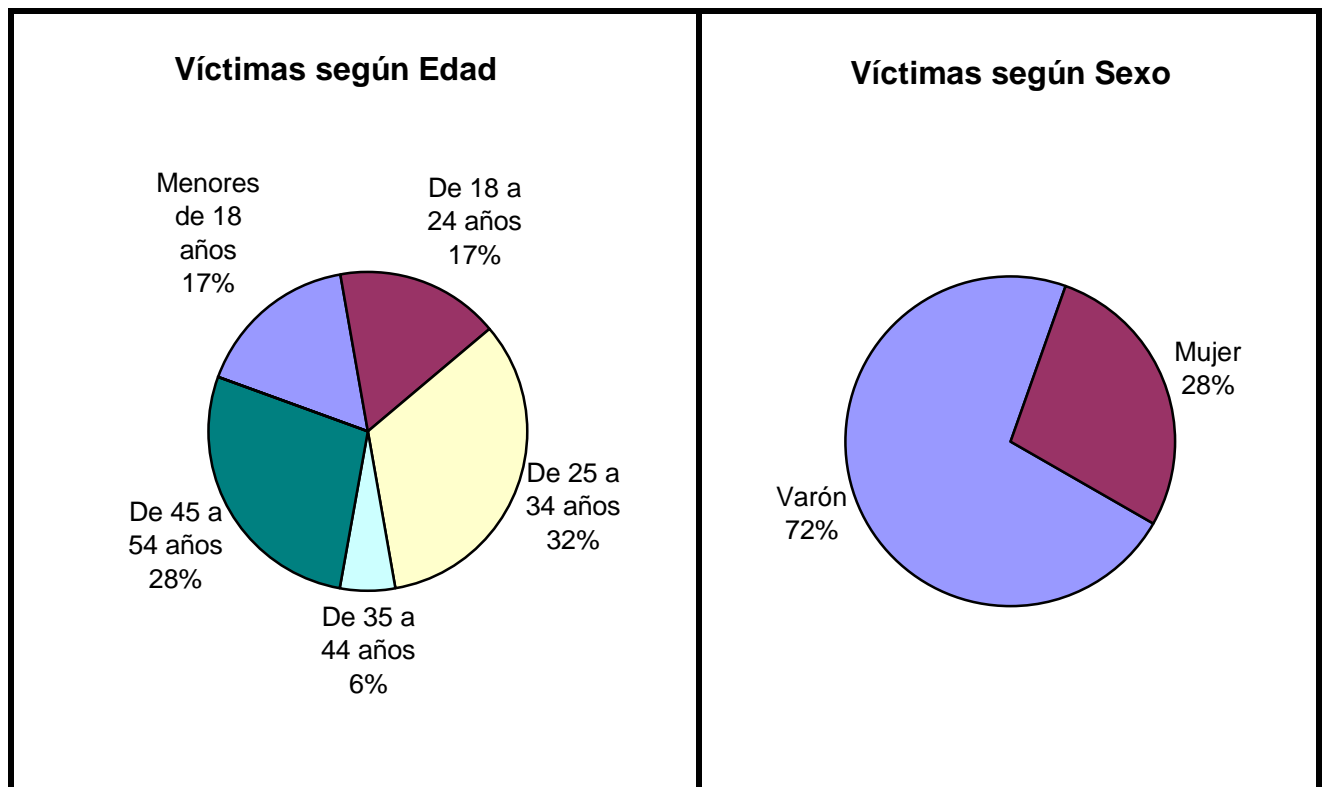
<b>Tipo de lugar</b>	<b>Cant.</b>	
Vía Pública	1	
Domicilio Particular	2	
Comercio	0	
Interior de Rodados	0	
Cárcel o Comisaría	0	
Otro Lugar	1	
Sin Datos	0	
<i>Total</i>	4	

## Serie personas

En esta serie de cuadros se presenta información resumida acerca de las personas involucradas en homicidios dolosos.

**Cuadro 1. Víctimas de homicidios dolosos según sexo por grupo de edades**

Grupo de edad	Varón	Mujer	Sin Datos	Total
Menores de 18 años	0	3	0	3
De 18 a 24 años	3	0	0	3
De 25 a 34 años	4	2	0	6
De 35 a 44 años	1	0	0	1
De 45 a 54 años	5	0	0	5
De 55 a 64 años	0	0	0	0
De 65 años y más	0	0	0	0
Sin Datos	0	0	0	0
<i>Total</i>	<i>13</i>	<i>5</i>	<i>0</i>	<i>18</i>

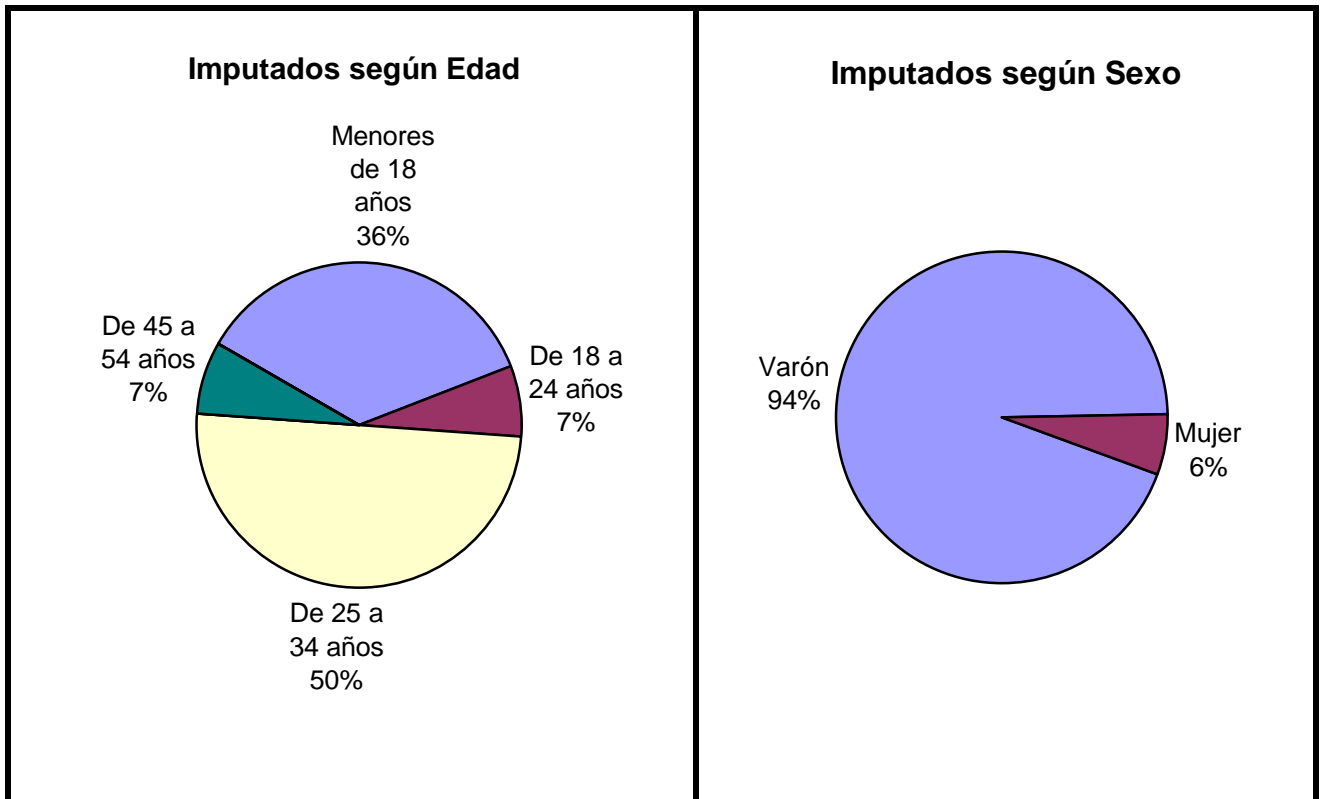


**Cuadro 2. Víctimas de homicidios dolosos según clase de víctima**

<b>Clase de Víctima</b>	<b>Cant.</b>	
Civil	18	
Policía en Servicio	0	
Policía fuera de Servicio	0	
Seguridad Privada	0	
Otra fuerza de seguridad	0	
Sin Datos	0	
<i>Total</i>	<i>18</i>	

**Cuadro 3. Imputados de homicidios dolosos según sexo por grupo de edades**

Grupo de edad	Varón	Mujer	Sin Datos	Total
Menores de 18 años	5	0	0	5
De 18 a 24 años	1	0	0	1
De 25 a 34 años	7	0	0	7
De 35 a 44 años	0	0	0	0
De 45 a 54 años	0	1	0	1
De 55 a 64 años	0	0	0	0
De 65 años y más	0	0	0	0
Sin Datos	3	0	0	3
<i>Total</i>	<i>16</i>	<i>1</i>	<i>0</i>	<i>17</i>





**Cuadro 4. Imputados de homicidios dolosos según clase de imputado**

<b>Clase de Imputado</b>	<b>Cant.</b>	
Civil	16	
Policía en Servicio	0	
Policía fuera de Servicio	0	
Seguridad Privada	0	
Otra fuerza de seguridad	0	
Sin Datos	1	
<i>Total</i>	<i>17</i>	

Dirección Nacional de Política Criminal - Ministerio de Justicia, Seguridad y DD.HH.

# Homicidios Culposos en Hechos de Tránsito

JUJUY - AÑO 2008

## Cuadro Resumen de Homicidios culposos en hechos de tránsito.

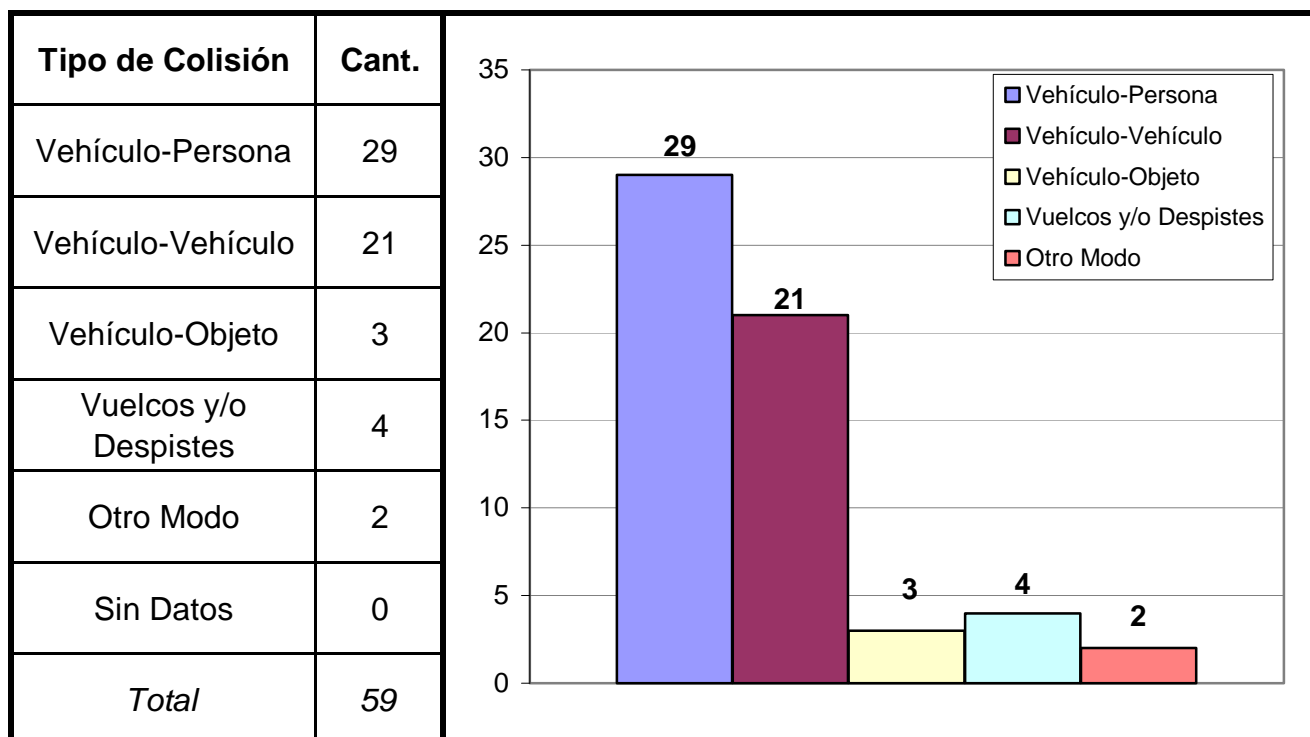
Cantidad total de hechos, de víctimas y de imputados.

<b>Homicidios Culposos en Hechos de Tránsito</b>	Hechos	Víctimas	Imputados
	59	70	45

## Serie hechos

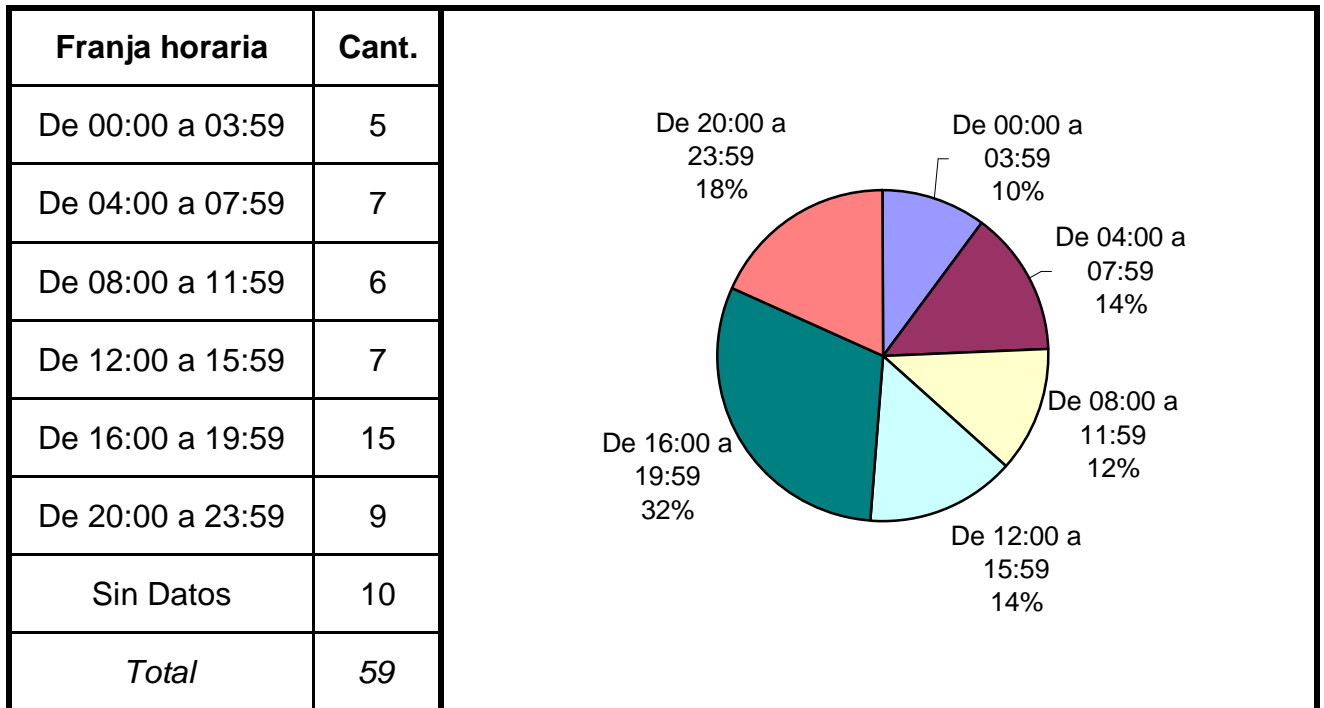
En esta serie de cuadros se presenta información resumida acerca de las características del tipo de hecho homicidio culposo en hecho de tránsito.

## Cuadro 1. Distribución de frecuencias de homicidios culposos en hecho de tránsito por tipo de colisión

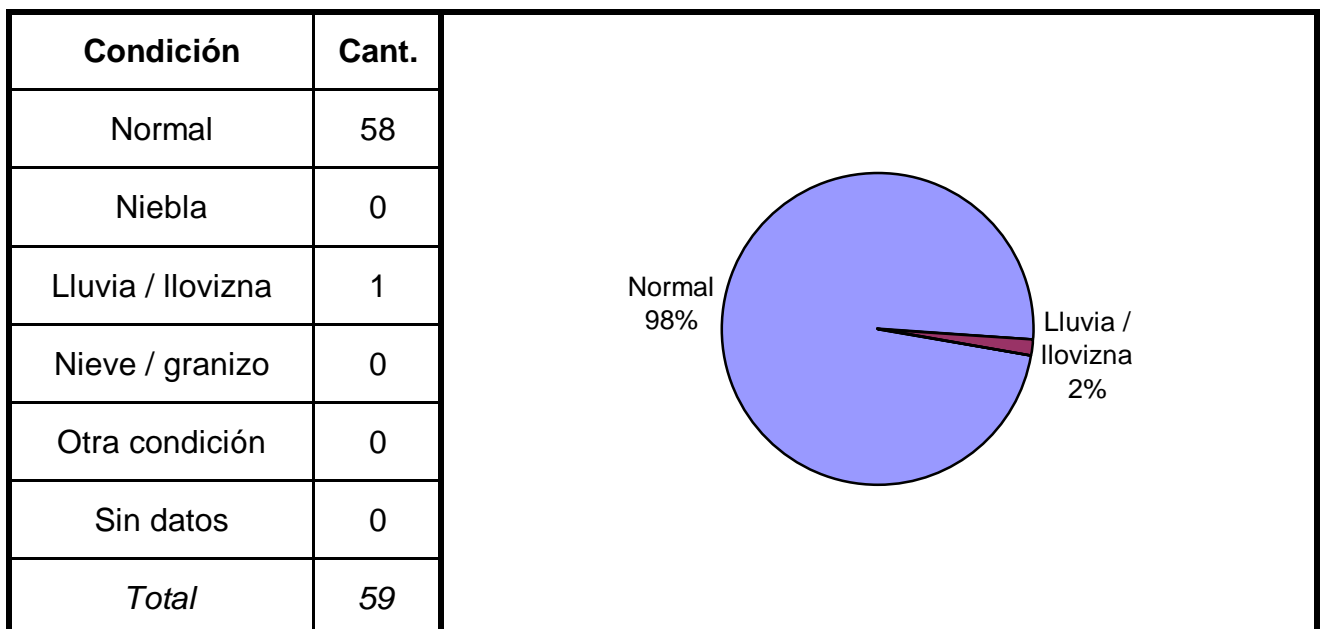


(Aclaración: el total de tipos de colisión puede no coincidir con el total de hechos debido a que las categorías consideradas no son excluyentes de modo que se puede dar más de una modalidad por hecho)

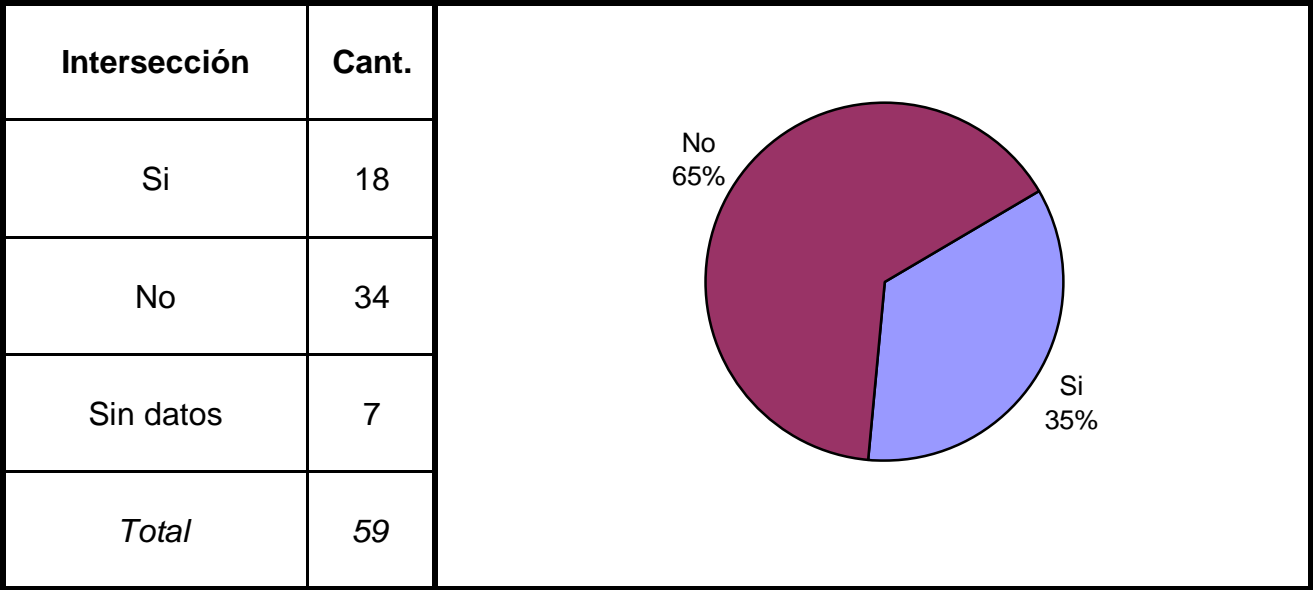
**Cuadro 2. Distribución de frecuencias de homicidios culposos en hechos de tránsito por franja horaria de ocurrencia**



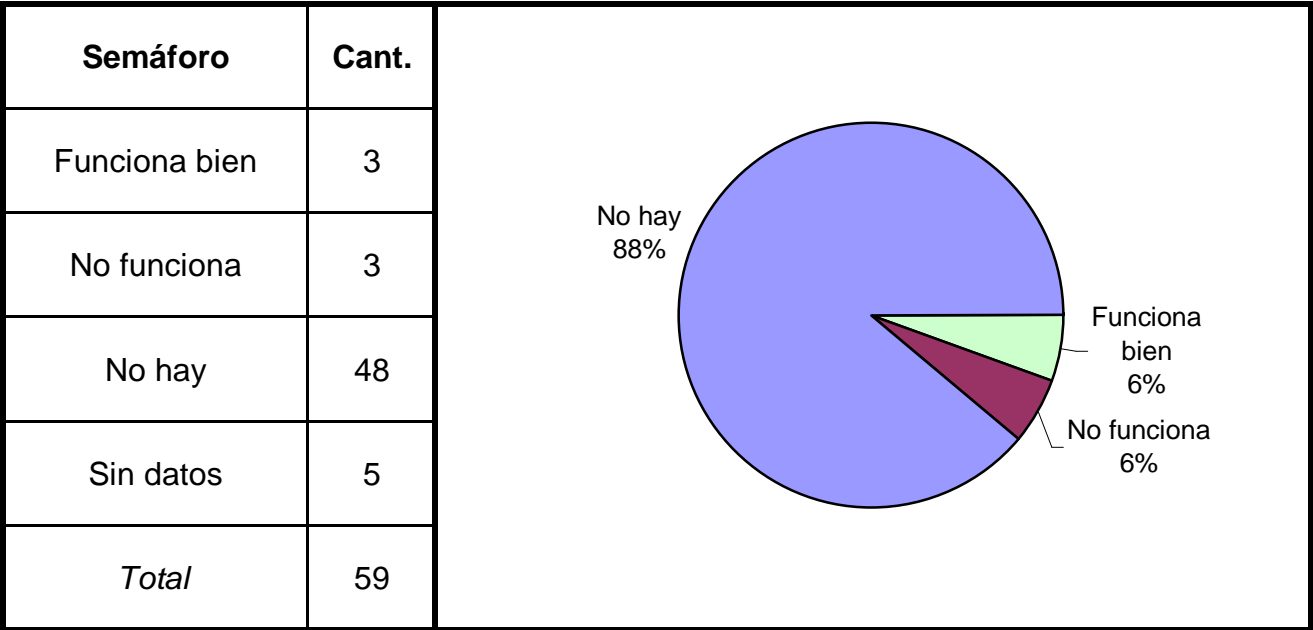
**Cuadro 3. Distribución de frecuencias de homicidios culposos en hechos de tránsito según condiciones climáticas**



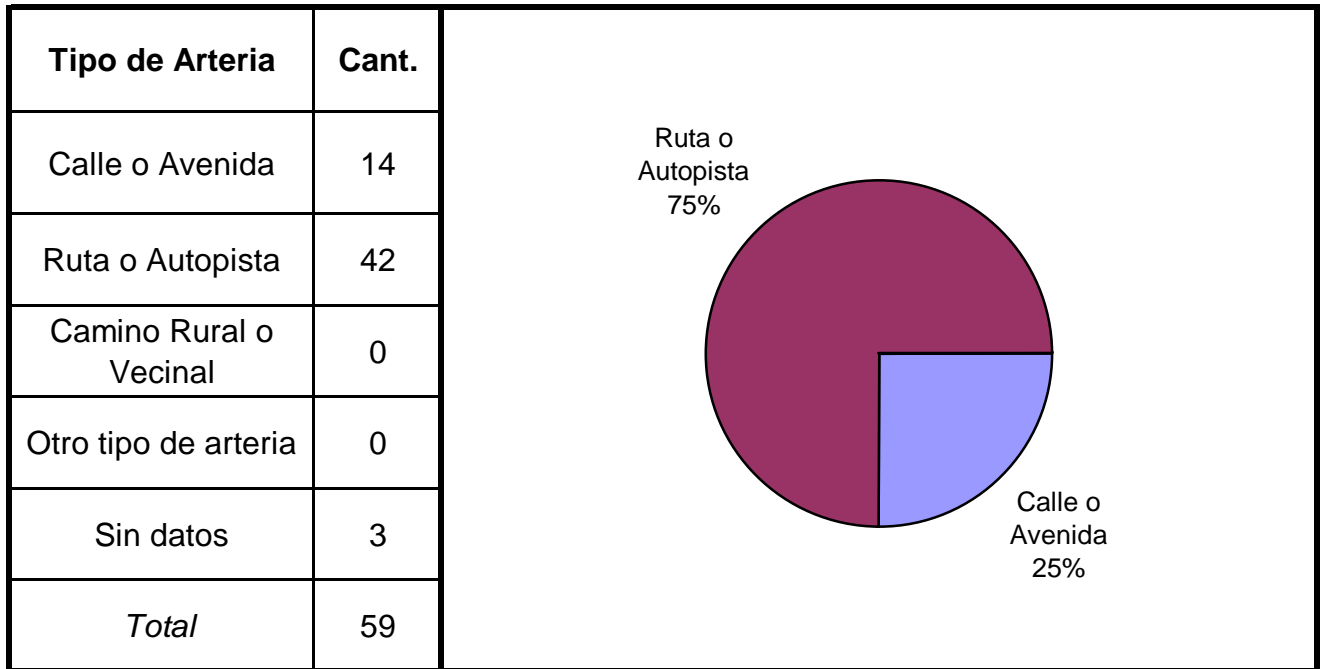
**Cuadro 4. Distribución de frecuencias de homicidios culposos en hechos de tránsito según se trate de hechos ocurridos en intersección de calles**



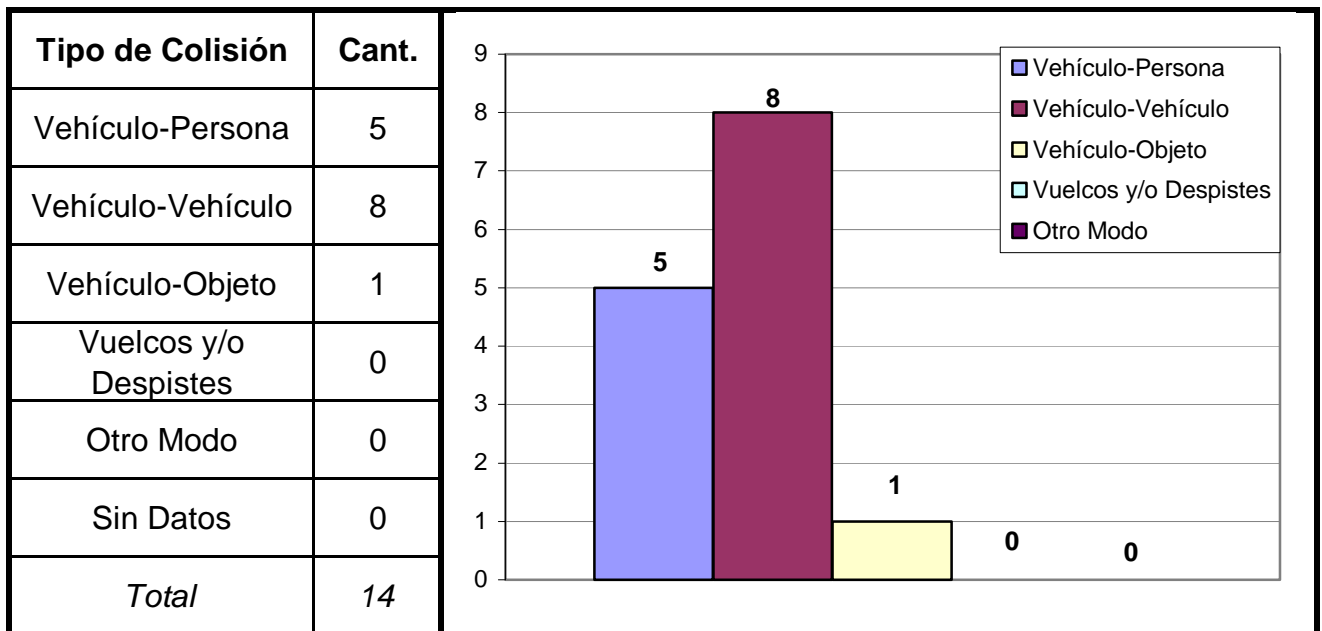
**Cuadro 5. Distribución de frecuencias de homicidios culposos en hechos de tránsito según existencia y/o funcionamiento de semáforo**



**Cuadro 6. Distribución de frecuencias de homicidios culposos en hechos de tránsito según tipo de arteria**

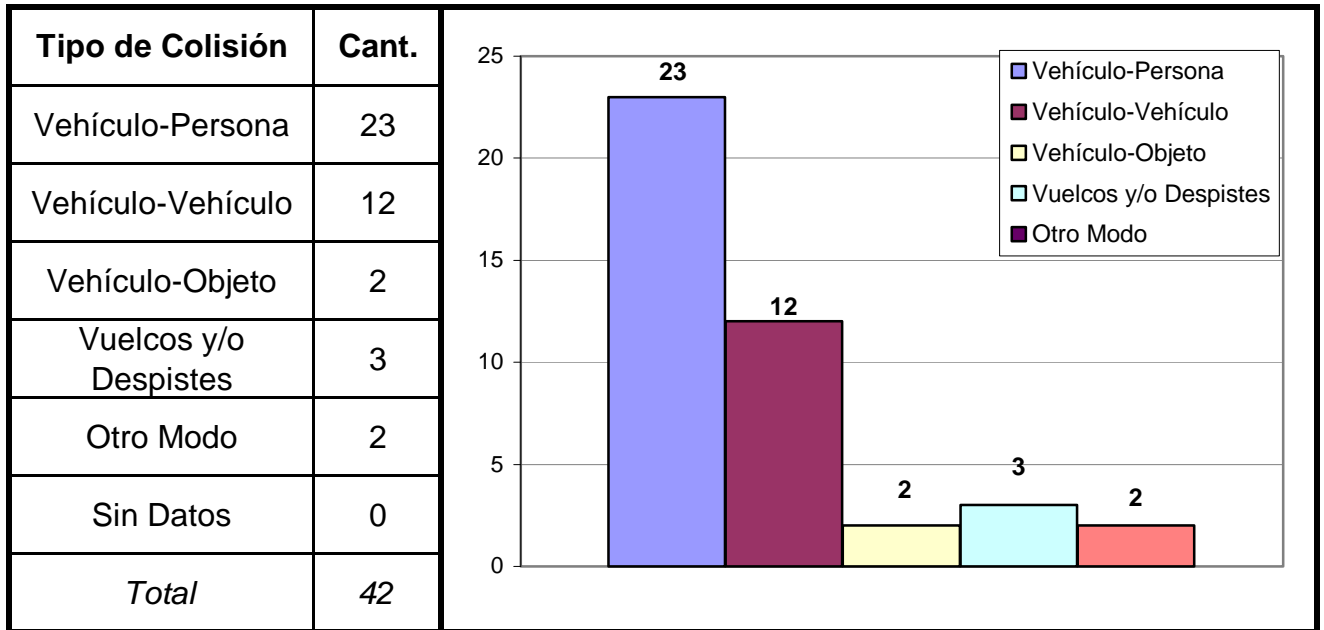


**Cuadro 7. Modo de producción de los hechos ocurridos en Calle o Avenida**



*(Aclaración: el total de tipos de colisión puede no coincidir con el total de hechos debido a que las categorías consideradas no son excluyentes de modo que se puede dar más de una modalidad por hecho)*

**Cuadro 8. Modo de producción de los hechos ocurridos en Rutas o Autopistas**



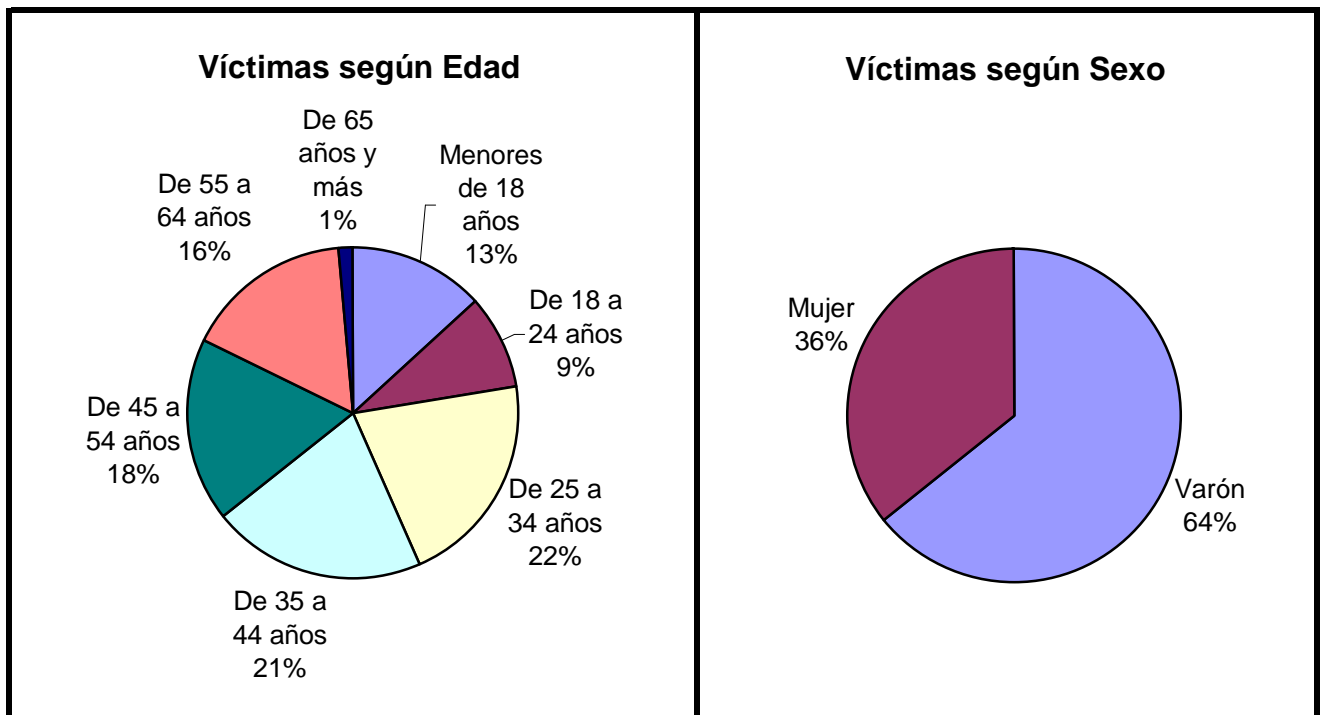
*(Aclaración: el total de tipos de colisión puede no coincidir con el total de hechos debido a que las categorías consideradas no son excluyentes de modo que se puede dar más de una modalidad por hecho)*

## Serie personas

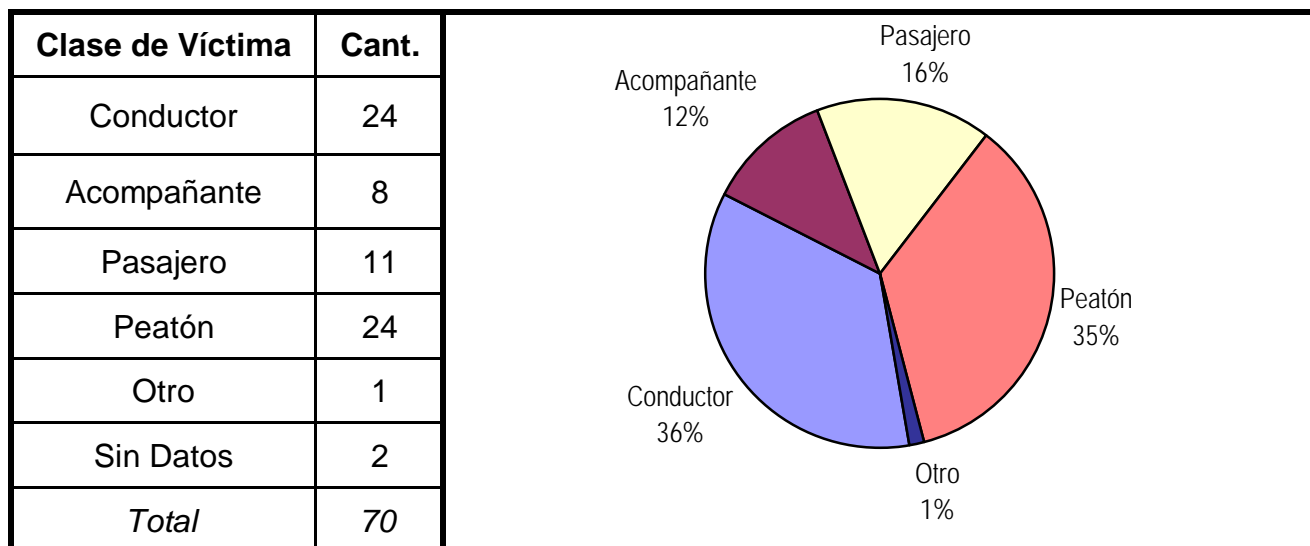
En esta serie de cuadros se presenta información resumida acerca de las personas involucradas en homicidios culposos en hechos de tránsito.

**Cuadro 1. Víctimas de homicidios culposos en hechos de tránsito según sexo por grupo de edades**

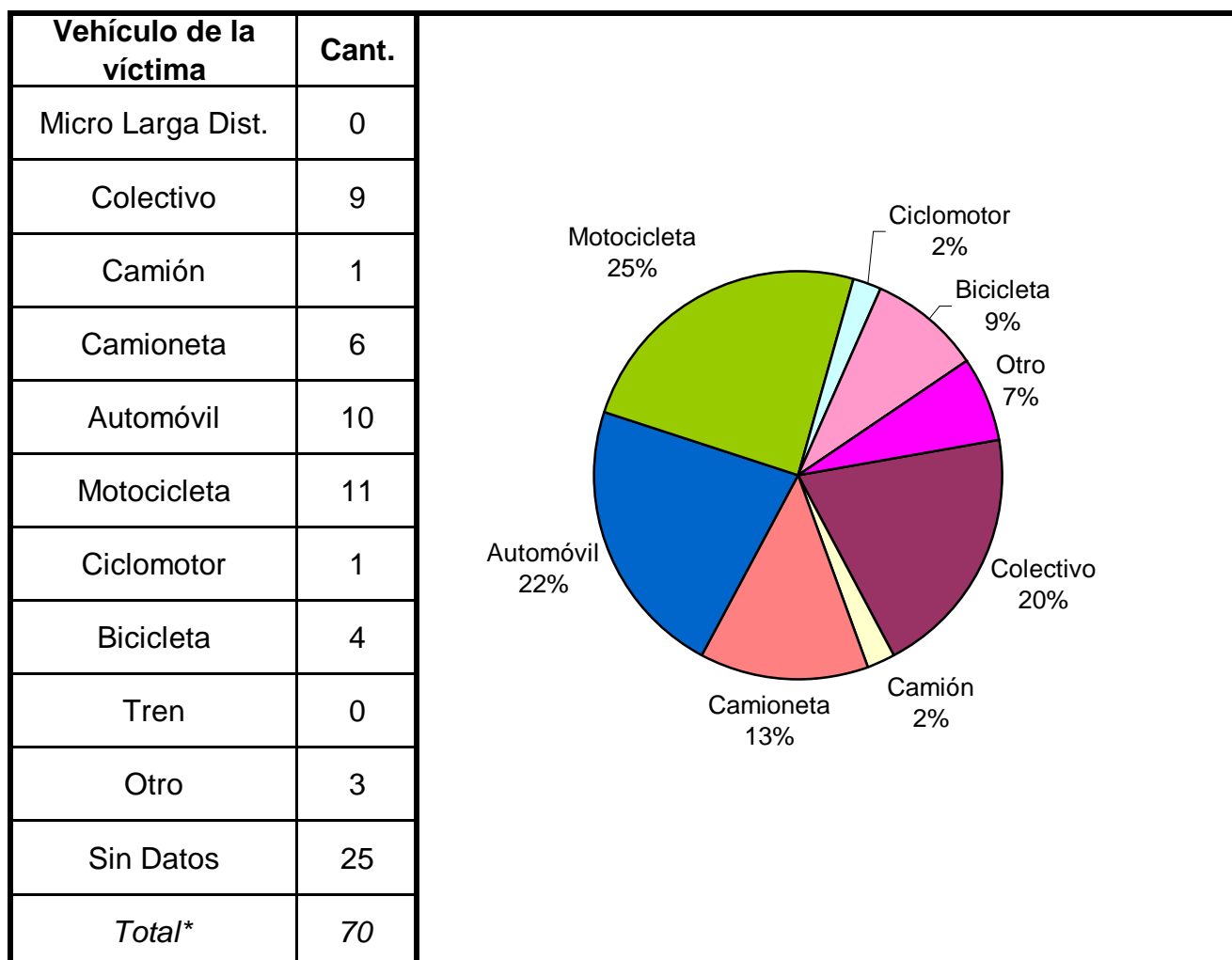
Grupo de edad	Varón	Mujer	Sin Datos	Total
Menores de 18 años	6	3	0	9
De 18 a 24 años	2	4	0	6
De 25 a 34 años	11	3	0	14
De 35 a 44 años	9	5	0	14
De 45 a 54 años	9	3	0	12
De 55 a 64 años	6	5	0	11
De 65 años y más	1	0	0	1
Sin Datos	1	2	0	3
Total	45	25	0	70



**Cuadro 2. Clase de víctima**



**Cuadro 3. Tipo de vehículo de la víctima**

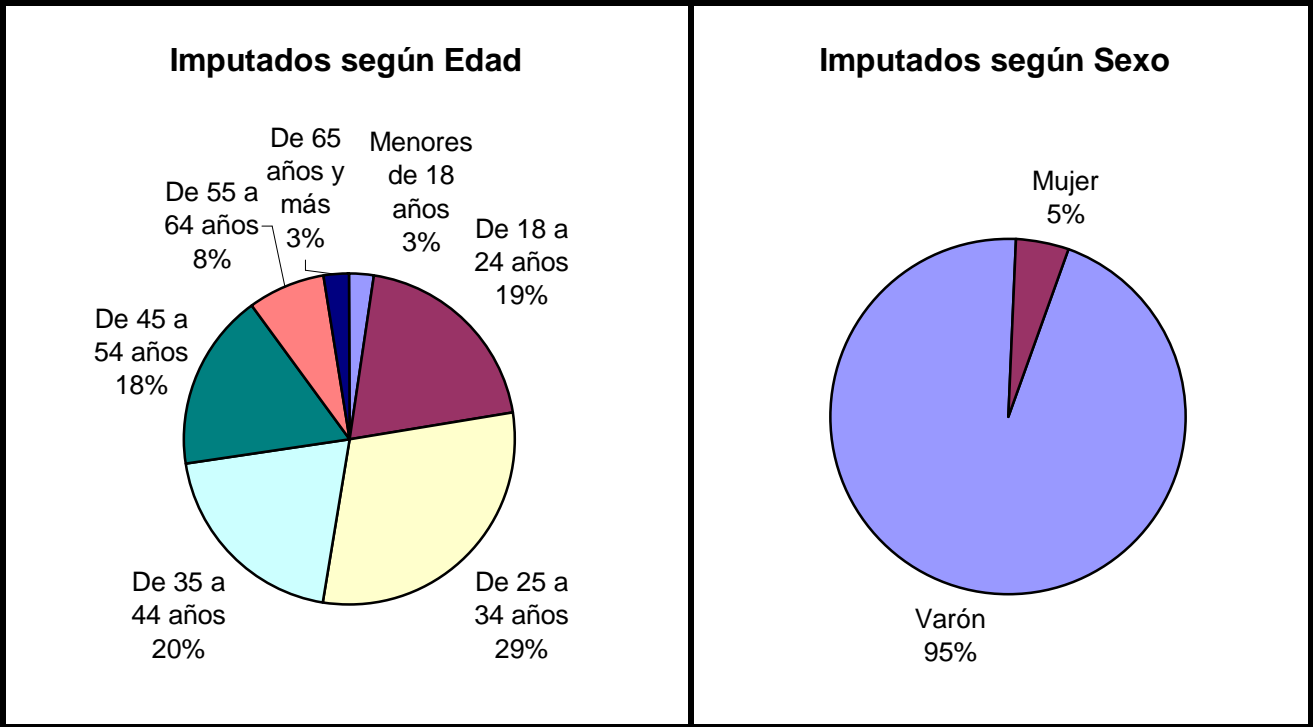


\* Se encuentran excluidos los peatones

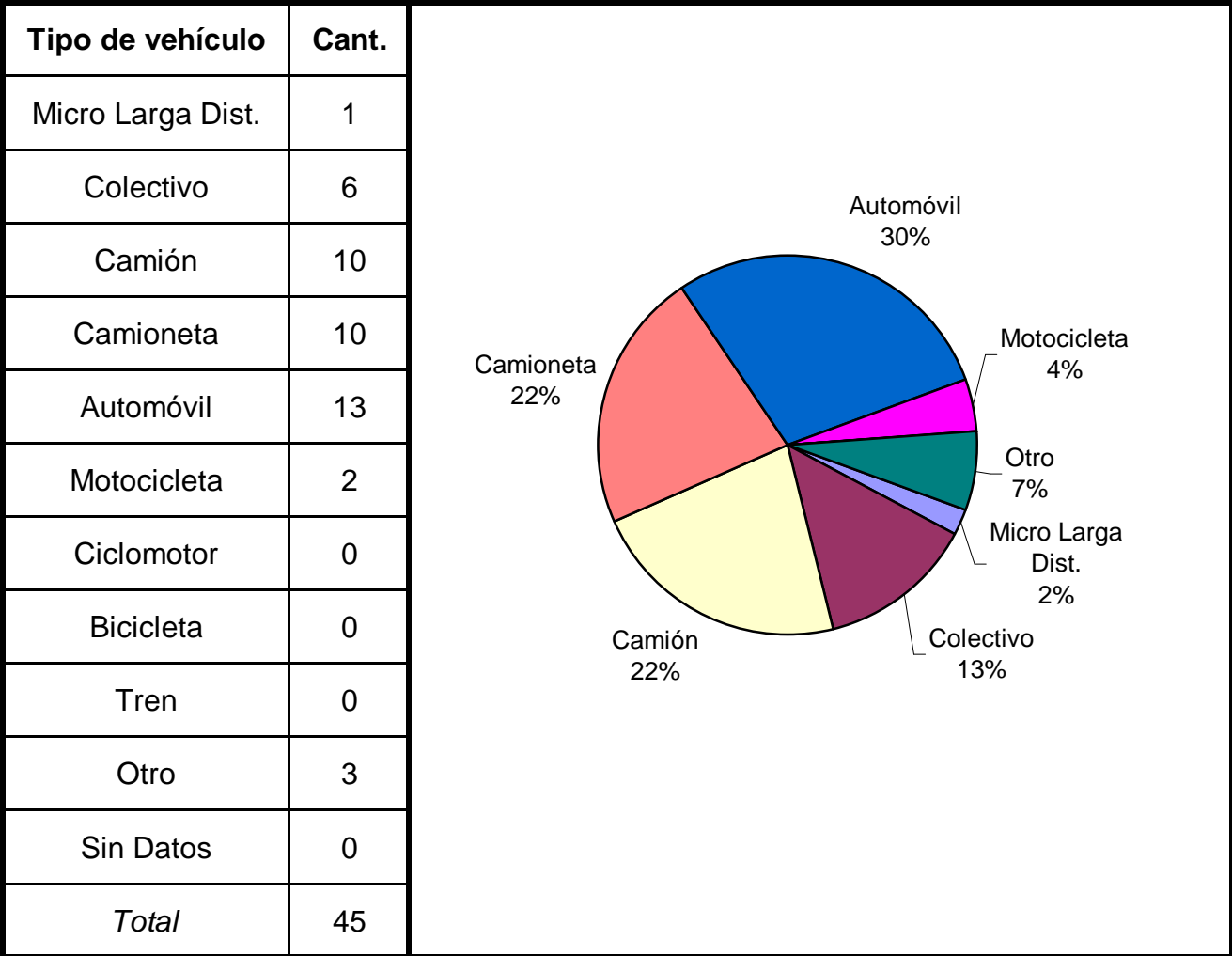


**Cuadro 4. Imputados de homicidios culposos en hechos de tránsito según sexo por grupo de edades**

Grupo de edad	Varón	Mujer	Sin Datos	Total
Menores de 18 años	1	0	0	1
De 18 a 24 años	8	0	0	8
De 25 a 34 años	11	1	0	12
De 35 a 44 años	7	1	0	8
De 45 a 54 años	7	0	0	7
De 55 a 64 años	3	0	0	3
De 65 años y más	1	0	0	1
Sin Datos	2	0	3	5
<i>Total</i>	<i>40</i>	<i>2</i>	<i>3</i>	<i>45</i>



**Cuadro 5. Tipo de vehículo del imputado**

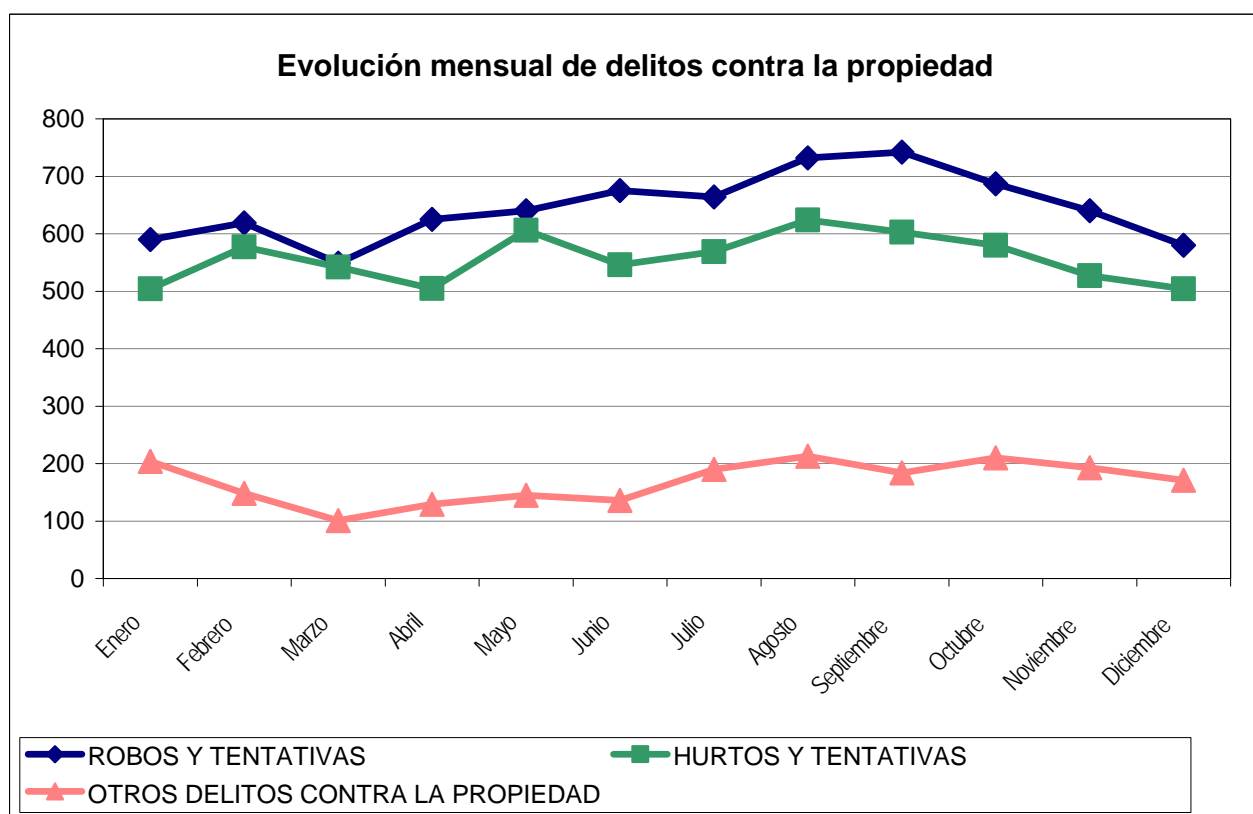


# Reporte Anual del SAT - DELITOS CONTRA LA PROPIEDAD JUJUY - AÑO 2008

**Cuadro Resumen. Total de delitos contra la propiedad por mes**

Hechos	ROBOS Y TENTATIVAS		HURTOS Y TENTATIVAS		OTROS DELITOS CONTRA LA PROPIEDAD	
	SNIC	SAT	SNIC	SAT	SNIC	SAT
<b>Enero</b>	590	617	504	512	204	155
<b>Febrero</b>	619	627	577	580	148	142
<b>Marzo</b>	549	556	542	547	101	91
<b>Abril</b>	625	632	505	513	129	107
<b>Mayo</b>	640	652	606	613	145	125
<b>Junio</b>	675	671	546	541	136	131
<b>Julio</b>	664	676	569	583	190	167
<b>Agosto</b>	732	741	624	640	213	167
<b>Septiembre</b>	742	751	603	608	184	162
<b>Octubre</b>	687	698	580	583	210	182
<b>Noviembre</b>	640	640	527	527	193	161
<b>Diciembre</b>	580	582	504	513	171	152
<b>Total</b>	<b>7.743</b>	<b>7.843</b>	<b>6.687</b>	<b>6.760</b>	<b>2.024</b>	<b>1.742</b>
<b>Promedio</b>	<b>645</b>		<b>557</b>		<b>169</b>	
<b>Tasa c/100 mil hab.</b>	<b>1138,72</b>		<b>983,42</b>		<b>297,66</b>	

Aclaración: El sistema de alerta temprana (SAT) de delitos contra la propiedad se implementó a partir del año 2001. Es posible encontrar algunas inconsistencias en la información enviada por la policía que no han podido subsanarse.

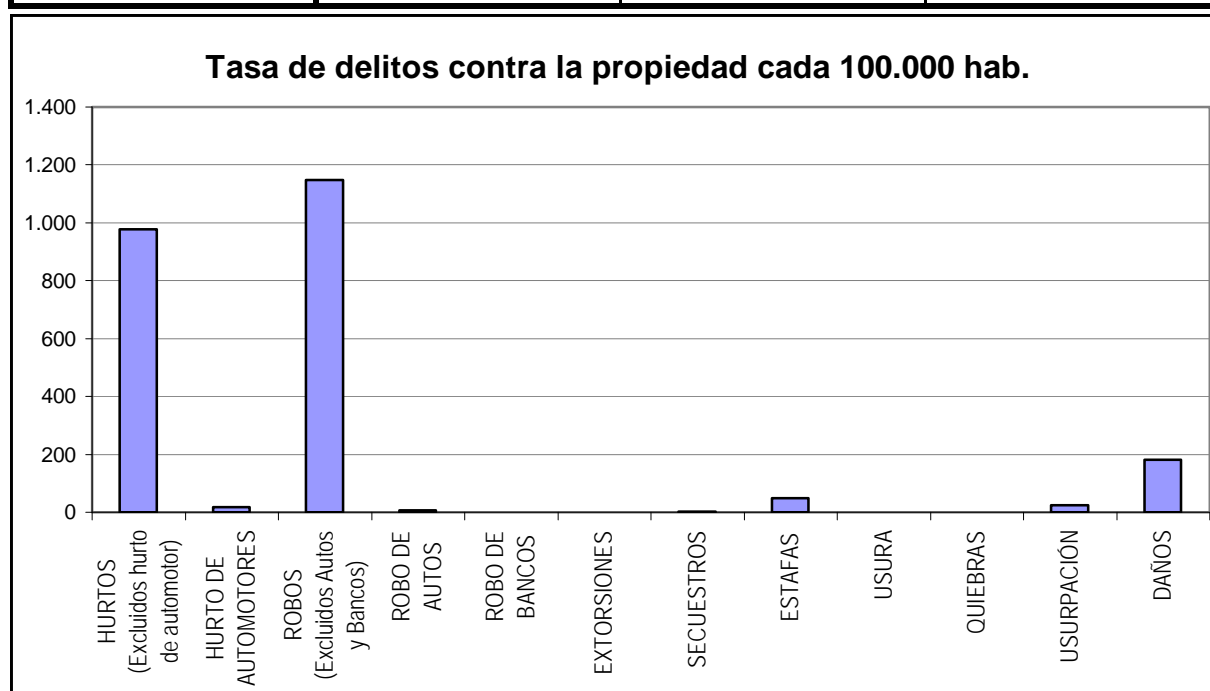


# Reporte Anual del SAT - Delitos contra la Propiedad JUJUY - AÑO 2008

## Cuadro Resumen de Delitos contra la Propiedad

Cantidad de hechos, tasa cada 100.000 habitantes y porcentaje respecto del total

<b><i>Delitos contra la Propiedad</i></b>	<b>Hechos</b>	<b>Tasa c/ 100.000 hab.</b>	<b>Porcentaje</b>
<b>HURTOS (Excluidos hurto de automotor)</b>	6.643	976,95	40,6%
<b>HURTO DE AUTOMOTORES</b>	117	17,21	0,7%
<b>ROBOS (Excluidos Autos y Bancos)</b>	7.804	1.147,69	47,7%
<b>ROBO DE AUTOS</b>	39	5,74	0,2%
<b>ROBO DE BANCOS</b>	0	0,00	0,0%
<b>EXTORSIONES</b>	0	0,00	0,0%
<b>SECUESTROS</b>	17	2,50	0,1%
<b>ESTAFAS</b>	324	47,65	2,0%
<b>USURA</b>	0	0,00	0,0%
<b>QUIEBRAS</b>	5	0,74	0,0%
<b>USURPACIÓN</b>	159	23,38	1,0%
<b>DAÑOS</b>	1.237	181,92	7,6%
<b>Total de delitos contra la</b>	<b>16.345</b>	<b>2.403,76</b>	<b>100%</b>



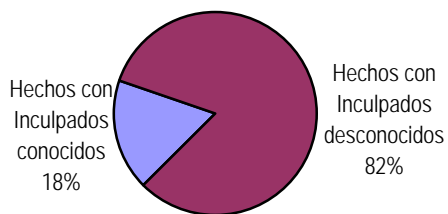
# Reporte Anual del SAT - Delitos contra la Propiedad

## JUJUY - año 2008

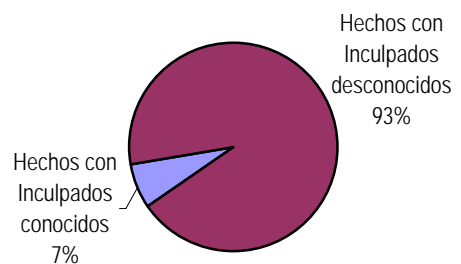
**Distribución de hurto, hurto de automotores, robo, robo de banco y robo de automotores según inculpados conocidos, desconocidos y total**

Delitos	Hechos con Inculpados conocidos	<i>Tasa cada 100.000 hab.</i>	Hechos con Inculpados desconocidos	<i>Tasa cada 100.000 hab.</i>	Cantidad Total de Hechos	<i>Tasa cada 100.000 hab.</i>
<b>HURTOS (Excluidos hurto de automotor)</b>	1.176	172,95	5.467	804,00	6.643	976,95
<b>HURTO DE AUTOMOTORES</b>	8	1,18	109	16,03	117	17,21
<b>ROBOS (Excluidos Autos y Bancos)</b>	1.173	172,51	6.631	975,18	7.804	1.147,69
<b>ROBO DE AUTOS</b>	3	0,44	36	5,29	39	5,74
<b>ROBO DE BANCOS</b>	0	0,00	0	0,00	0	0,00

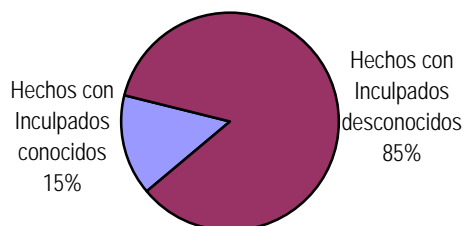
**HURTOS**



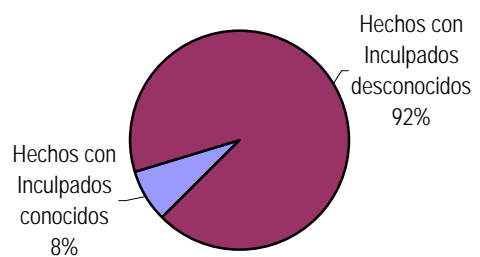
**HURTO DE AUTOMOTORES**



**ROBOS**

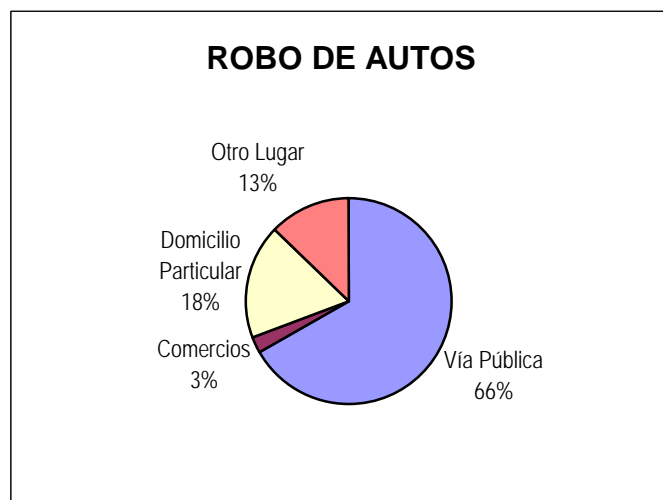
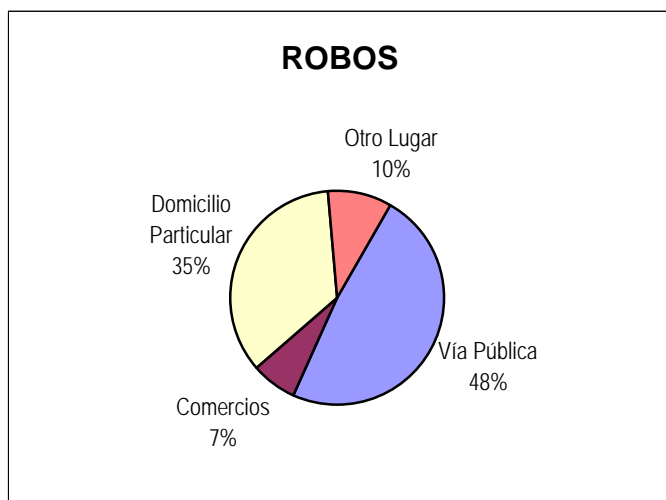
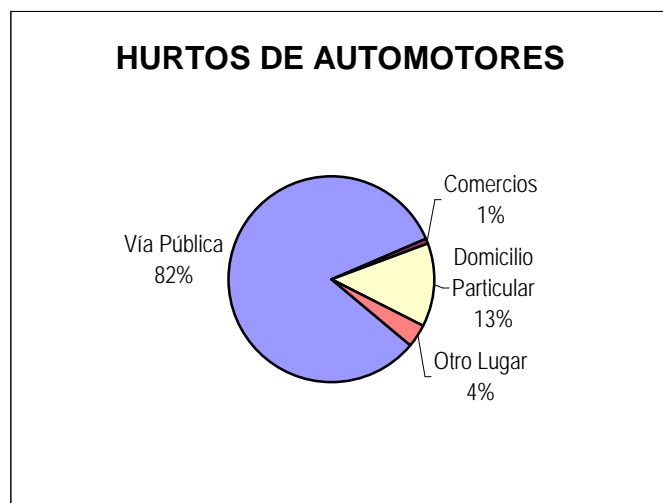
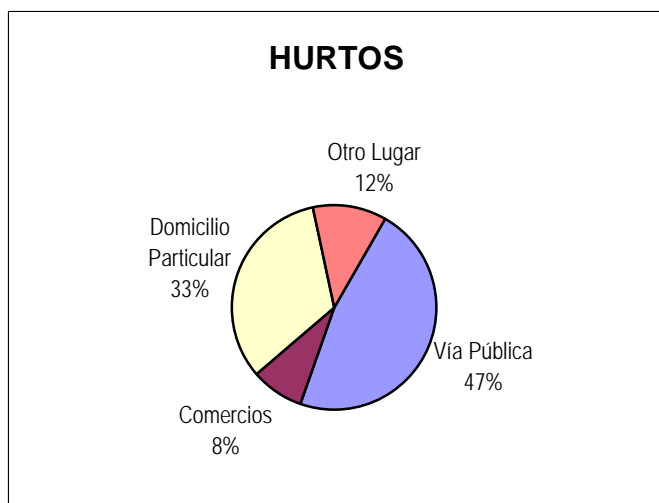


**ROBO DE AUTOS**



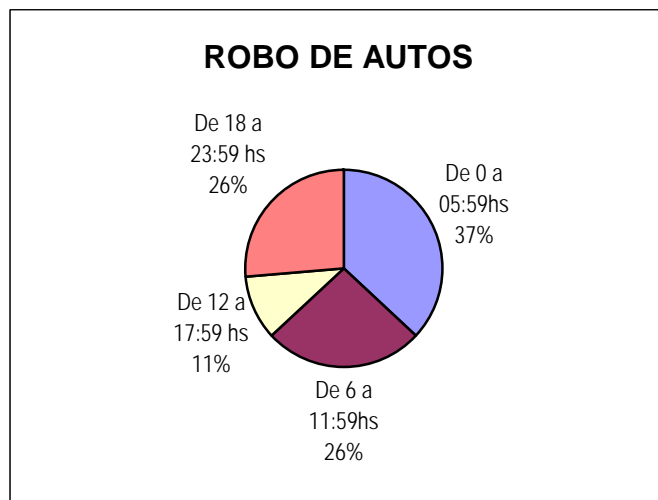
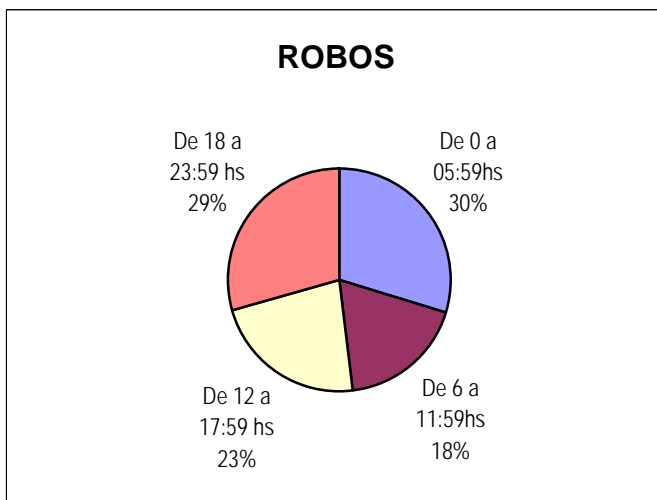
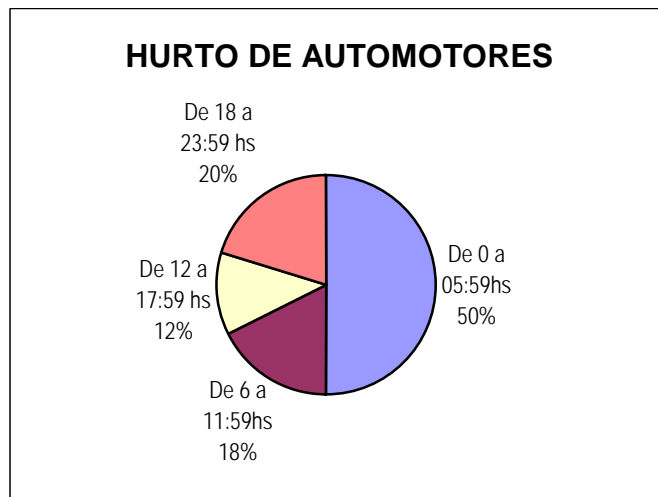
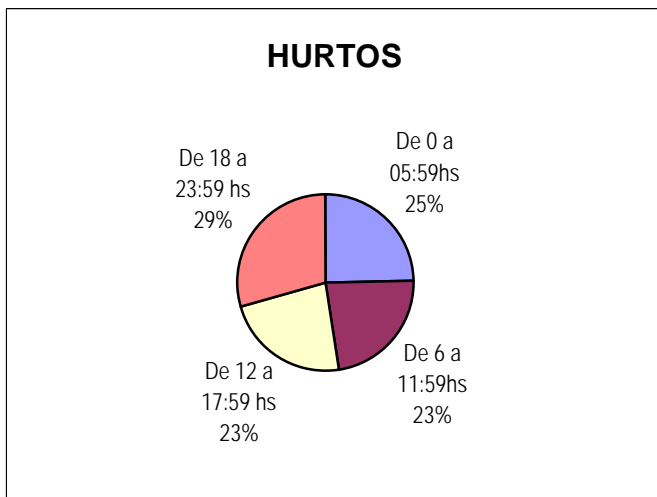
## Distribución de hurto, hurto de automotores, robo y robo de automotores según tipo de lugar

Delitos	Vía Pública	Comercios	Domicilio Particular	Otro Lugar	Cantidad Total de Hechos
<b>HURTOS (Excluidos hurto de automotor)</b>	3.018	545	2.114	756	6.433
<b>HURTO DE AUTOMOTORES</b>	89	1	14	4	108
<b>ROBOS (Excluidos Autos y Bancos)</b>	3.655	513	2.652	734	7.554
<b>ROBO DE AUTOS</b>	26	1	7	5	39



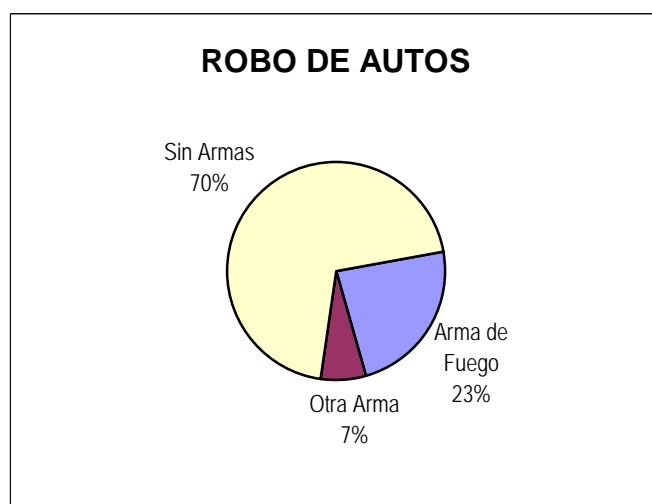
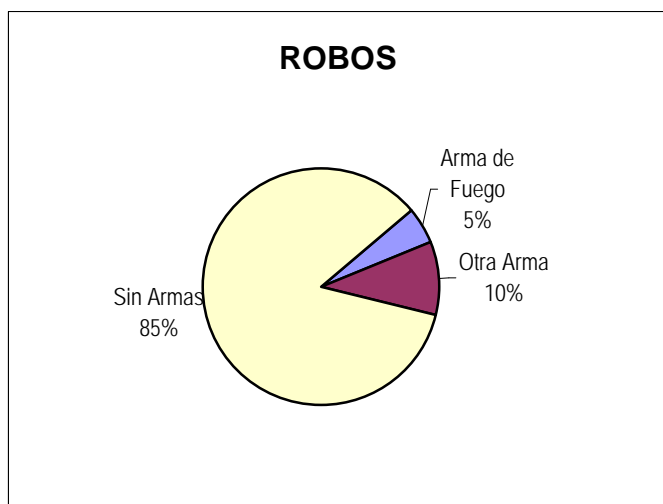
## Distribución de hurto, hurto de automotores, robo y robo de automotores según horario

Delitos	De 0 a 05:59hs	De 6 a 11:59hs	De 12 a 17:59 hs	De 18 a 23:59 hs	Cantidad Total de Hechos
<b>HURTOS (Excluidos hurto de automotor)</b>	1.540	1.411	1.430	1.825	6.206
<b>HURTO DE AUTOMOTORES</b>	54	19	13	22	108
<b>ROBOS (Excluidos Autos y Bancos)</b>	2.186	1.356	1.671	2.170	7.383
<b>ROBO DE AUTOS</b>	14	10	4	10	38
<b>ROBO DE BANCOS</b>	0	0	0	0	0



### Distribución de robo y robo de automotores según arma

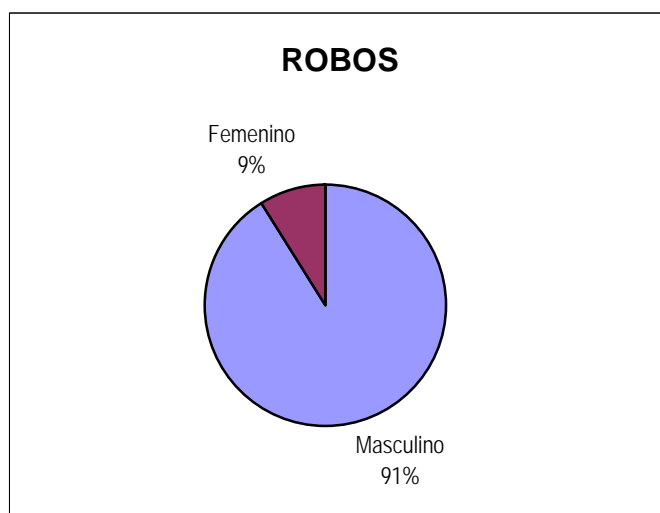
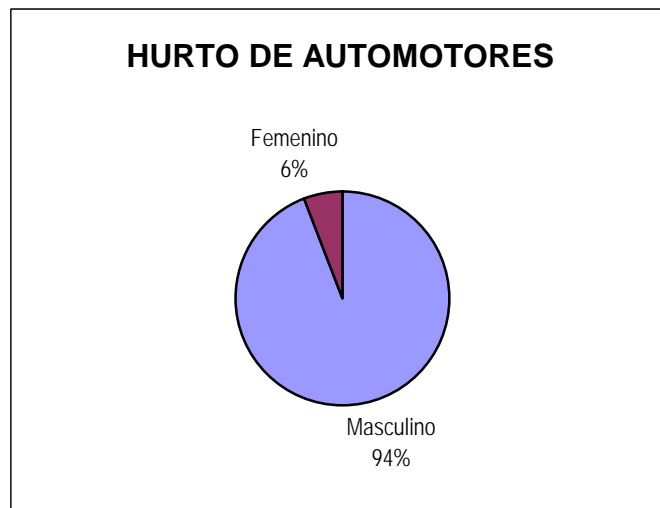
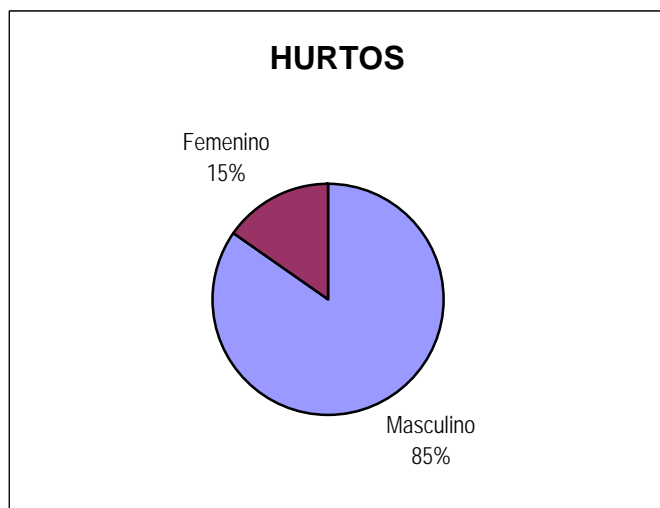
Delitos	Arma de Fuego	Otra Arma	Sin Armas	Cantidad Total de Hechos
<b>ROBOS (Excluidos Autos y Bancos)</b>	325	645	5.514	6.484
<b>ROBO DE AUTOS</b>	7	2	21	30
<b>ROBO DE BANCOS</b>	0	0	0	0





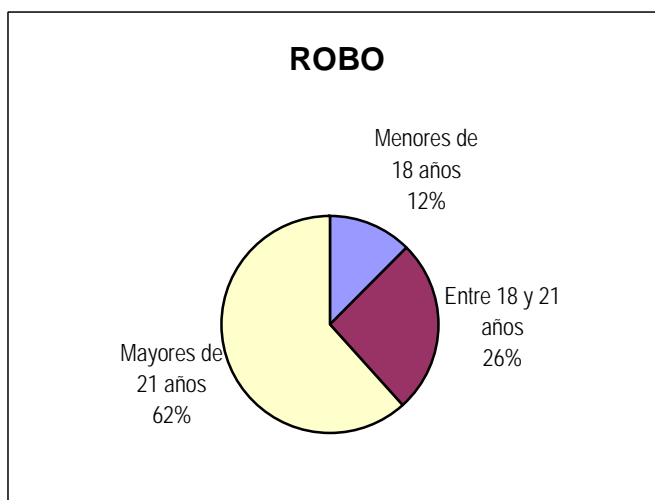
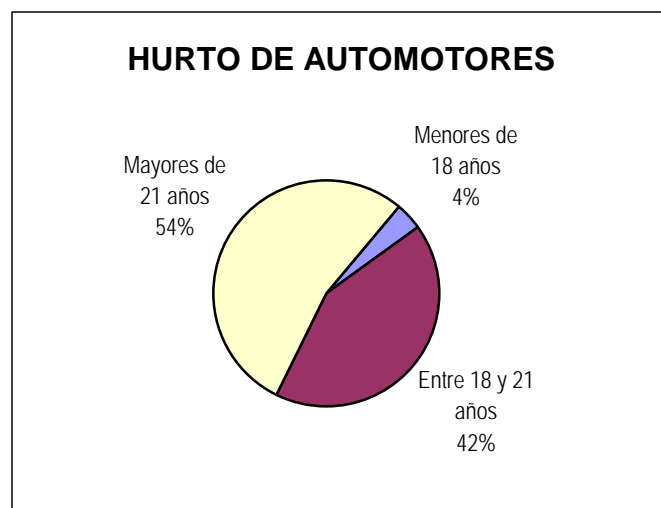
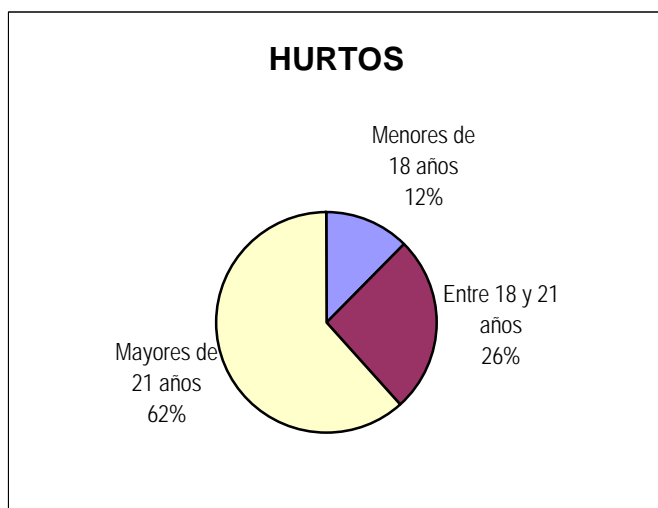
## Distribución de inculpados conocidos según sexo

Delitos	Masculino	Femenino	Cantidad Total de Inculpados conocidos
<b>HURTOS (Excluidos hurto de automotor)</b>	1.930	349	2.279
<b>HURTO DE AUTOMOTORES</b>	16	1	17
<b>ROBOS (Excluidos Autos y Bancos)</b>	2.614	255	2.869
<b>ROBO DE AUTOS</b>	28	0	28
<b>ROBO DE BANCOS</b>	0	0	0



## Distribución de inculpaados conocidos según grupos de edad

Delitos	Menores de 18 años	Entre 18 y 21 años	Mayores de 21 años	Cantidad Total de Inculpaados conocidos
<b>HURTOS (Excluidos hurto de automotor)</b>	270	559	1.339	2.168
<b>HURTO DE AUTOMOTORES</b>	1	11	14	26
<b>ROBOS (Excluidos Autos y Bancos)</b>	323	681	1.609	2.613
<b>ROBO DE AUTOS</b>	0	0	23	23
<b>ROBO DE BANCOS</b>	0	0	0	0





# JUJUY

## Evolución anual de Hechos Delictuosos registrados

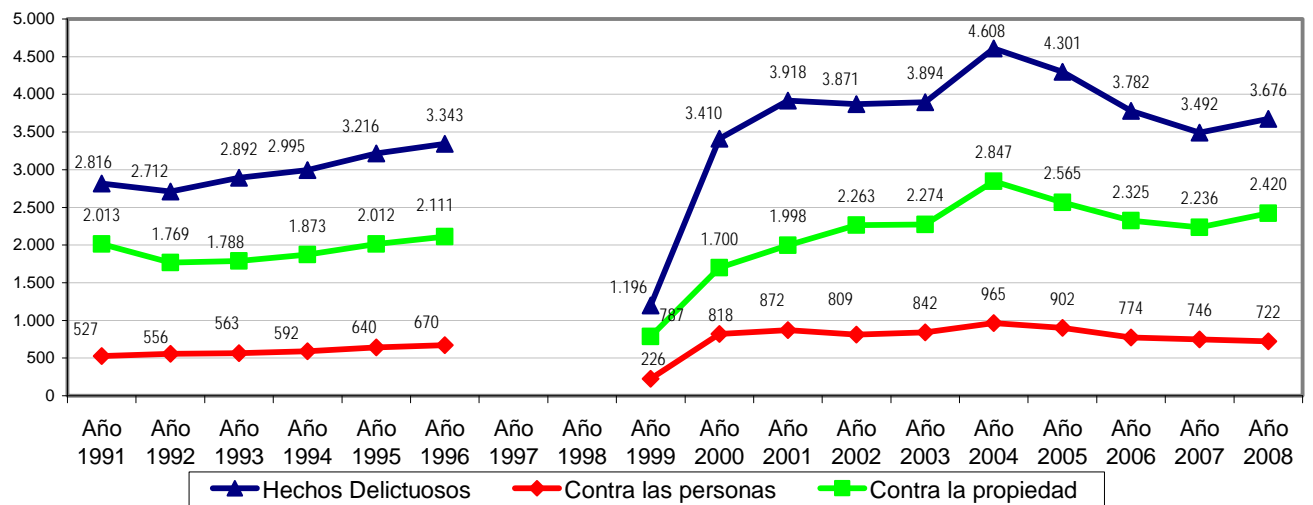
Delito	Año 1991		Año 1992		Año 1993		Año 1994		Año 1995		Año 1996	
	V.Abs.	Tasa	V.Abs.	Tasa	V.Abs.	Tasa	V.Abs.	Tasa	V.Abs.	Tasa	V.Abs.	Tasa
Hechos Delictuosos	14.551	2.816,00	14.260	2.712,00	15.488	2.892,00	16.334	2.995,00	17.851	3.216,00	18.882	3.343,00
Contra las personas	2.725	527,00	2.923	556,00	3.015	563,00	3.229	592,00	3.551	640,00	3.784	670,00
Contra la propiedad	10.398	2.013,00	9.304	1.769,00	9.575	1.788,00	10.213	1.873,00	11.168	2.012,00	11.924	2.111,00
Homicidios Dolosos	24	4,65	29	5,51	23	4,29	21	3,85	34	6,13	23	4,07

Delito	Año 1997		Año 1998		Año 1999		Año 2000		Año 2001		Año 2002	
	V.Abs.	Tasa	V.Abs.	Tasa	V.Abs.	Tasa	V.Abs.	Tasa	V.Abs.	Tasa	V.Abs.	Tasa
Hechos Delictuosos	0	0,00	0	0,00	7.106	1.196,00	20.595	3.410,00	24.177	3.918,08	24.228	3.870,72
Contra las personas	0	0,00	0	0,00	1.341	226,00	4.942	818,00	5.378	871,55	5.066	809,36
Contra la propiedad	0	0,00	0	0,00	4.677	787,00	10.269	1.700,00	12.329	1.998,01	14.164	2.262,87
Homicidios Dolosos	0	0,00	0	0,00	35	5,89	18	2,98	28	4,54	12	1,92

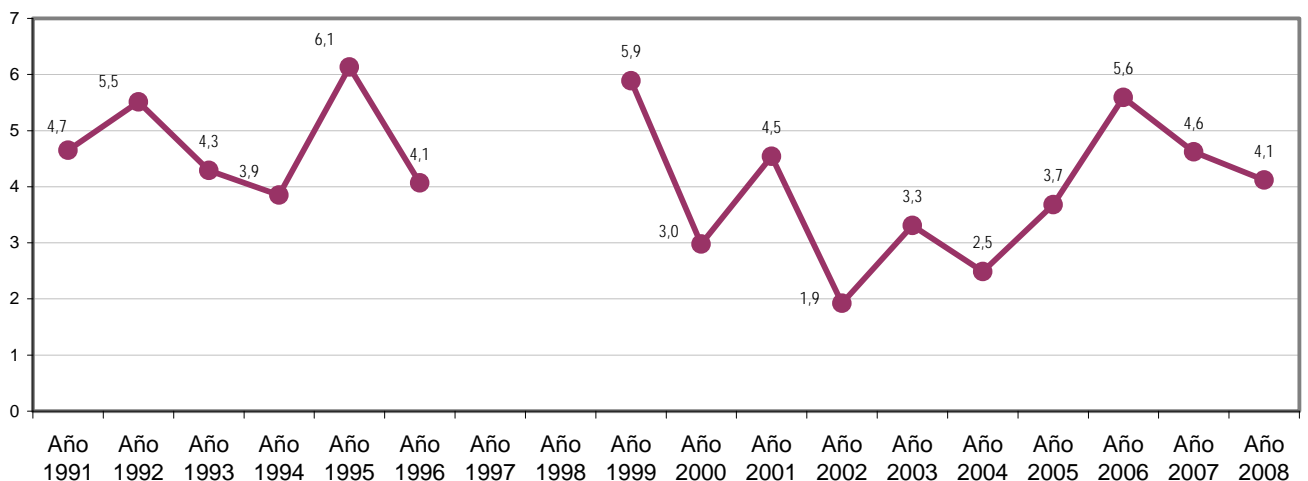
Delito	Año 2003		Año 2004		Año 2005		Año 2006		Año 2007		Año 2008	
	V.Abs.	Tasa	V.Abs.	Tasa	V.Abs.	Tasa	V.Abs.	Tasa	V.Abs.	Tasa	V.Abs.	Tasa
Hechos Delictuosos	24.718	3.894,30	29.654	4.607,73	28.067	4.300,95	25.024	3.781,96	23.424	3.492,13	24.996	3.676,02
Contra las personas	5.345	842,10	6.210	964,93	5.886	901,96	5.123	774,26	5.006	746,31	4.909	721,94
Contra la propiedad	14.433	2.273,91	18.320	2.846,62	16.739	2.565,06	15.387	2.325,49	14.995	2.235,50	16.454	2.419,79
Homicidios Dolosos	21	3,31	16	2,49	24	3,68	37	5,59	31	4,62	28	4,12

A partir del año 2001, las tasas se calcularon sobre la base del censo 2001 y las proyecciones realizadas por el INDEC

### Evolución Anual de tasas de Hechos Delictuosos registrados c/100.000 hab



### Evolución Anual de tasas de Homicidios Dolosos registrados c/100.000 hab



Provincia de Jujuy - Año 2008

**CANTIDAD DE SENTENCIAS CONDENATORIAS\*: 247**

**DISTRIBUCIÓN DE HECHOS DELICTIVOS Y SENTENCIAS CONDENATORIAS**  
**POR TIPO DE DELITO**

Tipo de Delito	Año 2008		
	Cantidad de hechos delictivos	**Sentencias Condenatorias según delito	PORCENTAJE
<i>Homicidios Dolosos</i>	28	8	28,57%
Total de Delitos contra las personas	4.909	21	0,43%
<i>Robos</i>	7.743	41	0,53%
Total de Delitos contra la Propiedad	16.454	21	0,13%
Delitos contra el Honor	8	0	0,00%
Delitos contra la Integridad sexual	259	13	5,02%
Delitos contra el Estado Civil	0	0	
Delitos contra la Libertad	2.163	0	0,00%
Delitos contra la Seguridad Pública	40	0	0,00%
Delitos contra el Orden Público	14	0	0,00%
Delitos contra la Seguridad de la Nación	1	0	0,00%
Delitos contra los Poderes Públicos	1	0	0,00%
Delitos contra la Administración Pública	45	8	17,78%
Delitos contra la Fe Pública	19	17	89,47%
Delitos previstos en Leyes Especiales	876	3	0,34%
Delitos previstos en Ley 23.737	207	111	53,62%

\* Los datos referidos a sentencias condenatorias en sede penal son suministrados por el Registro Nacional de Reincidencia y Estadística Criminal. No se incluyen las absoluciones.

\*\* El total de esta columna no coincide con el total de sentencias condenatorias debido a que estas pueden incluir más de un delito.