

SISTEMA NACIONAL DE INFORMACIÓN CRIMINAL

AÑO 2007

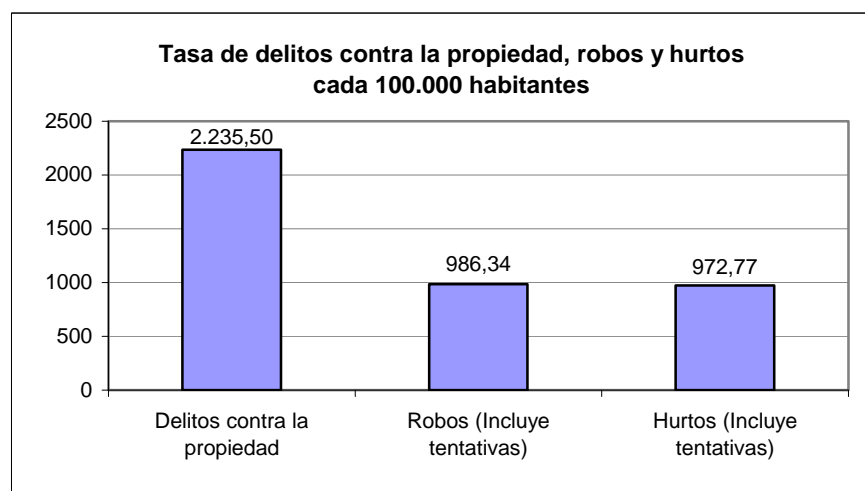
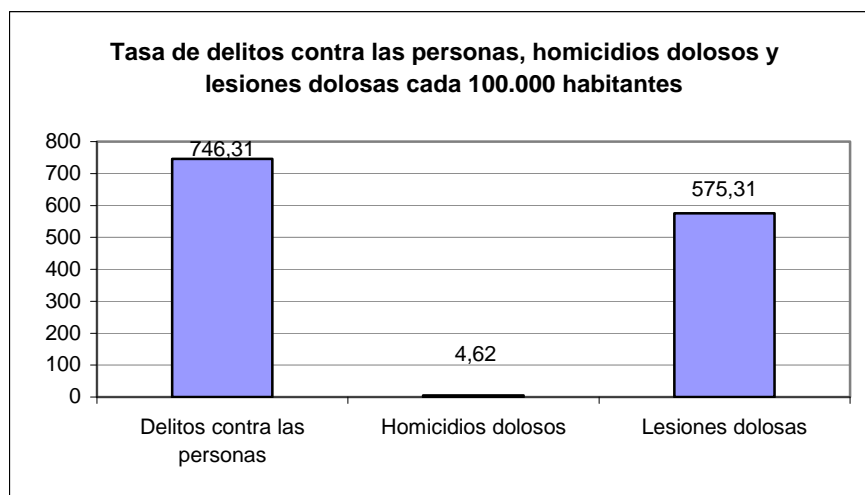
Informe provincia de JUJUY

HECHOS DELICTIVOS REGISTRADOS		JUJUY	
TOTAL AÑO 2007			
Tipo de Delito	Total de hechos	Tasa cada 100.000 hab.	
DELITOS CONTRA LAS PERSONAS			
Homicidios dolosos	31	4,62	
Homicidios dolosos en grado de tentativa	15	2,24	
Homicidios culposos en accidentes de tránsito	67	9,99	
Homicidios culposos por otros hechos	6	0,89	
Lesiones dolosas	3.859	575,31	
Lesiones culposas en accidentes de tránsito	734	109,43	
Lesiones culposas por otros hechos	180	26,83	
Otros delitos contra las personas	114	17,00	
Total de delitos contra las personas	5.006	746,31	
DELITOS CONTRA LA INTEGRIDAD SEXUAL Y EL HONOR			
Delitos contra el honor	15	2,24	
Violaciones	156	23,26	
Otros delitos contra la integridad sexual	128	19,08	
Total de delitos contra la integridad sexual y el honor	299	44,58	
DELITOS CONTRA LA LIBERTAD			
Amenazas	2.040	304,13	
Otros delitos contra la libertad	95	14,16	
Total de delitos contra la libertad	2.135	318,29	
DELITOS CONTRA LA PROPIEDAD			
Robos y tentativas de robo (excluye los agravados por el resultado de lesiones y/o muertes)	6.604	984,55	
Robos agravados y tentativas de robo agravado por el resultado de lesiones y/o muerte.	12	1,79	
Hurtos y tentativa de hurto.	6.525	972,77	
Otros delitos contra la propiedad	1.854	276,40	
Total de delitos contra la propiedad	14.995	2.235,50	
DELITOS CONTRA EL ESTADO Y LA COMUNIDAD			
Delitos contra la seguridad pública	21	3,13	
Delitos contra el orden público	10	1,49	
Delitos contra la seguridad de la nación	0	0,00	
Delitos contra los poderes públicos y el orden constitucional	1	0,15	
Delitos contra la administración pública	43	6,41	
Delitos contra la fe pública	20	2,98	
Total de delitos contra el estado y la comunidad	95	14,16	
DELITOS CONTRA EL ESTADO CIVIL			
LEY 23.737 (estupefacientes)	252	37,57	
OTROS DELITOS PREVISTOS EN LEYES ESPECIALES	639	95,26	
TOTAL DE HECHOS DELICTIVOS	23.424	3.492,13	

JUJUY

TASAS DE HECHOS DELICTIVOS, DELITOS CONTRA LAS PERSONAS, HOMICIDIOS DOLOSOS Y LESIONES DOLOSAS, DELITOS CONTRA LA PROPIEDAD, ROBOS Y HURTOS AÑO 2007

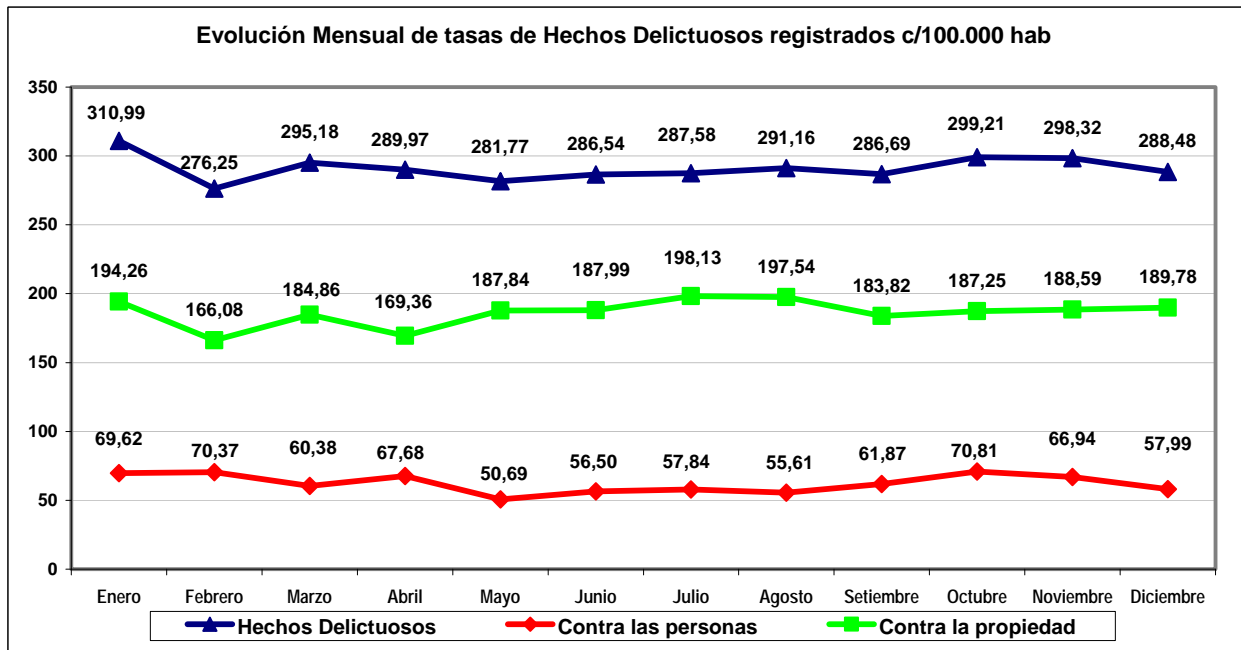
TIPO DE DELITO	CANTIDAD	TASA CADA 100.000 HAB.
Total de Hechos Delictivos	23.424	3.492,13
<i>Delitos contra las personas</i>	5.006	746,31
Homicidios dolosos	31	4,62
Lesiones dolosas	3.859	575,31
<i>Delitos contra la propiedad</i>	14.995	2.235,50
Robos (Incluye tentativas)	6.616	986,34
Hurtos (Incluye tentativas)	6.525	972,77



JUJUY

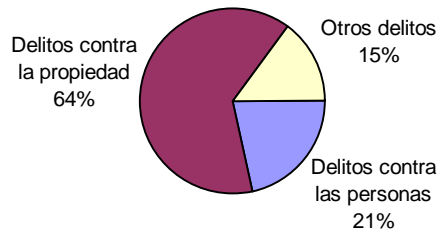
Evolución mensual de Hechos Delictuosos registrados - Año 2007												
Delito	Enero		Febrero		Marzo		Abril		Mayo		Junio	
	V.Abs.	Tasa	V.Abs.	Tasa	V.Abs.	Tasa	V.Abs.	Tasa	V.Abs.	Tasa	V.Abs.	Tasa
Hechos Delictuosos	2.086	310,99	1.853	276,25	1.980	295,18	1.945	289,97	1.890	281,77	1.922	286,54
<i>Contra las personas</i>	467	69,62	472	70,37	405	60,38	454	67,68	340	50,69	379	56,50
Homicidios Dolosos	5	0,75	7	1,04	1	0,15	6	0,89	1	0,15	1	0,15
Lesiones Dolosas	371	55,31	379	56,50	334	49,79	343	51,14	253	37,72	280	41,74
<i>Contra la propiedad</i>	1.303	194,26	1.114	166,08	1.240	184,86	1.136	169,36	1.260	187,84	1.261	187,99
Robos (con tentativa)	526	78,42	490	73,05	556	82,89	486	72,45	549	81,85	534	79,61
Hurtos (con tentativa)	632	94,22	485	72,31	557	83,04	504	75,14	555	82,74	589	87,81

Delito	Julio		Agosto		Setiembre		Octubre		Noviembre		Diciembre	
	V.Abs.	Tasa	V.Abs.	Tasa	V.Abs.	Tasa	V.Abs.	Tasa	V.Abs.	Tasa	V.Abs.	Tasa
Hechos Delictuosos	1.929	287,58	1.953	291,16	1.923	286,69	2.007	299,21	2.001	298,32	1.935	288,48
<i>Contra las personas</i>	388	57,84	373	55,61	415	61,87	475	70,81	449	66,94	389	57,99
Homicidios Dolosos	0	0,00	1	0,15	2	0,30	1	0,15	5	0,75	1	0,15
Lesiones Dolosas	318	47,41	268	39,95	310	46,22	368	54,86	344	51,28	291	43,38
<i>Contra la propiedad</i>	1.329	198,13	1.325	197,54	1.233	183,82	1.256	187,25	1.265	188,59	1.273	189,78
Robos (con tentativa)	607	90,49	599	89,30	568	84,68	547	81,55	549	81,85	605	90,20
Hurtos (con tentativa)	541	80,65	542	80,80	506	75,44	534	79,61	550	82,00	530	79,01

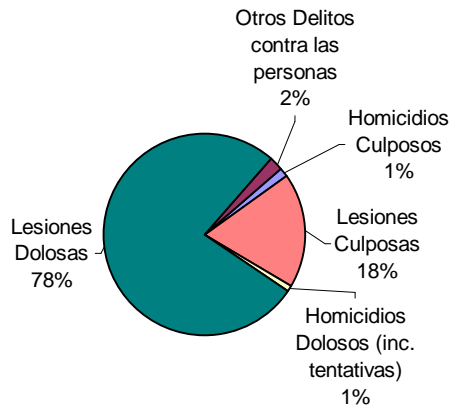


**JUJUY
AÑO 2007**

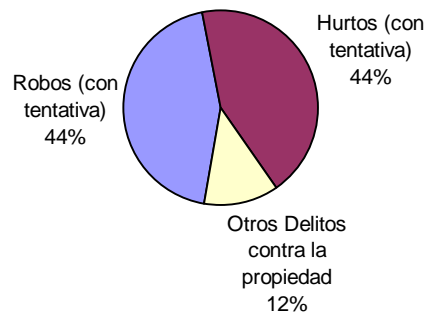
Distribución de hechos delictivos registrados



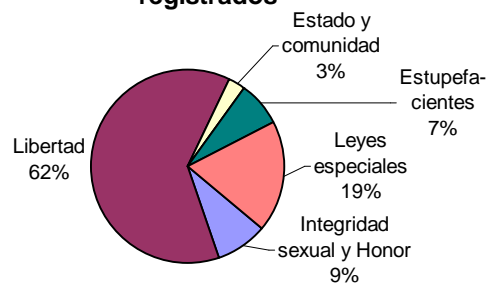
Distribución de delitos contra las personas



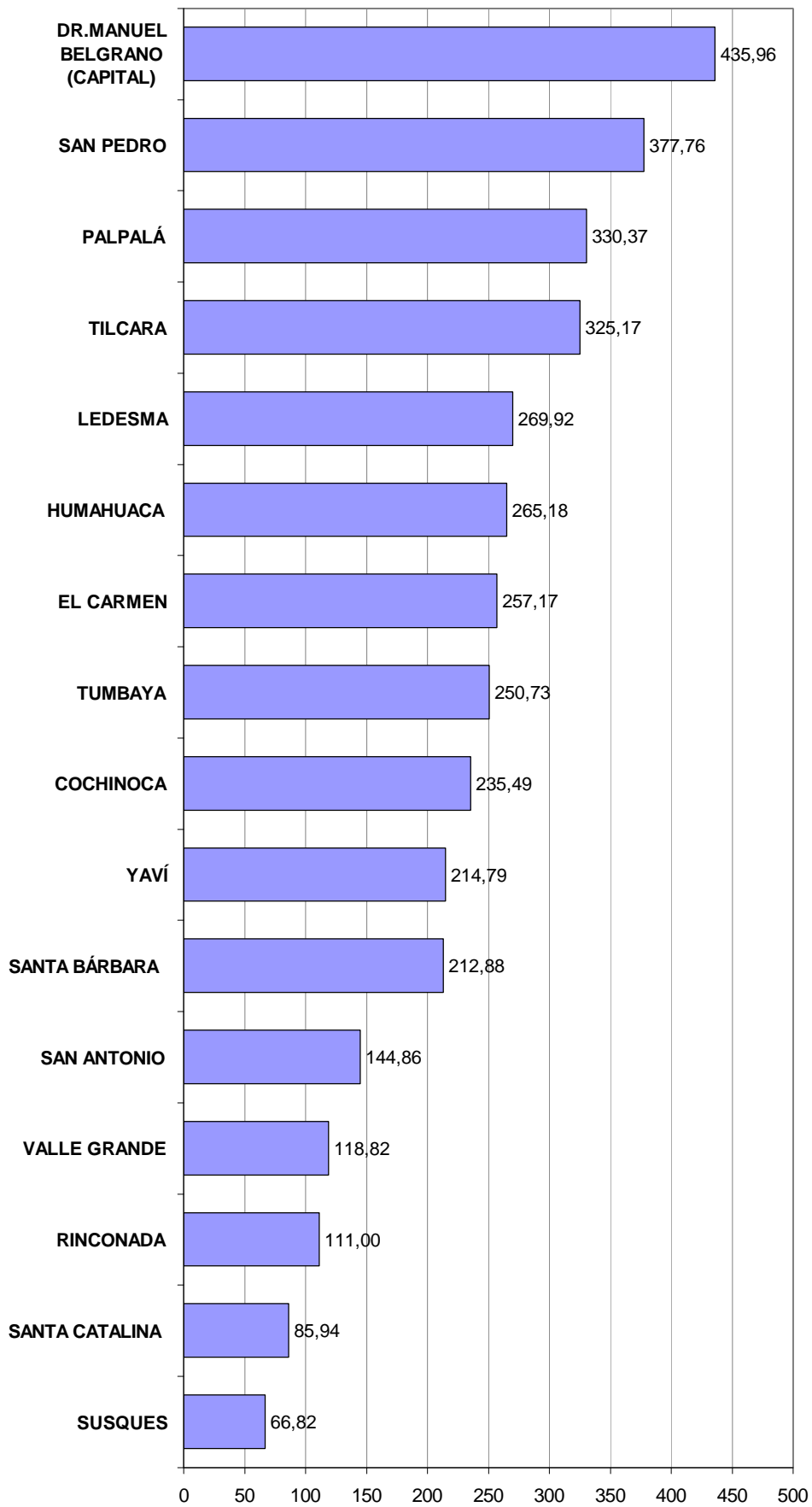
Distribución de delitos contra la propiedad



Distribución de otros hechos delictivos registrados



Tasas de Hechos Delictuosos registrados cada 10.000 hab. por Departamento



PLANILLA DE FRECUENCIAS SNIC POR DEPARTAMENTOS

DELITOS	FRECUENCIA	TASA C/10000 Hab.
COCHINOCA		
DELITOS CONTRA LAS PERSONAS		
Homicidios Dolosos	1	0,74
Homicidios dolosos en grado de tentativa	1	0,74
Homicidios culposos en accidentes de tránsito	1	0,74
Homicidios culposos por otros hechos	0	0,00
Lesiones dolosas	72	53,32
Lesiones culposas en accidentes de tránsito	16	11,85
Lesiones culposas por otros hechos	0	0,00
Otros delitos contra las personas	0	0,00
Total de delitos contra las personas	91	67,39
DELITOS CONTRA LA INTEGRIDAD SEXUAL Y EL HONOR		
Delitos contra el honor	0	0,00
Violaciones	3	2,22
Otros delitos contra la integridad sexual	2	1,48
Total de delitos contra la integridad sexual y el honor	5	3,70
DELITOS CONTRA LA LIBERTAD		
Amenazas	35	25,92
Otros delitos contra la libertad	2	1,48
Total de delitos contra la libertad	37	27,40
DELITOS CONTRA LA PROPIEDAD		
Robos y tentativas de robo (ex. los agrav. por el res. de lesiones y/o muertes)	68	50,36
Robos agrav. y tentativas de robo agrav. por el res. de lesiones y/o muerte.	0	0,00
Hurtos y tentativa de hurto.	90	66,65
Otros delitos contra la propiedad	27	19,99
Total de delitos contra la propiedad	185	137,00
DELITOS CONTRA EL ESTADO Y LA COMUNIDAD		
Delitos contra la seguridad pública	0	0,00
Delitos contra el orden público	0	0,00
Delitos contra la seguridad de la nación	0	0,00
Delitos contra los poderes públicos y el orden constitucional	0	0,00
Delitos contra la administración pública	0	0,00
Delitos contra la fe pública	0	0,00
Total de delitos contra el estado y la comunidad	0	0,00
DELITOS CONTRA EL ESTADO CIVIL		
LEY 23.737 (estupefacientes)	0	0,00
OTROS DELITOS PREVISTOS EN LEYES ESPECIALES		
TOTAL DE HECHOS DELICTUOSOS	318	235,49
DR.MANUEL BELGRANO (CAPITAL)		
DELITOS CONTRA LAS PERSONAS		
Homicidios Dolosos	17	0,64
Homicidios dolosos en grado de tentativa	12	0,45
Homicidios culposos en accidentes de tránsito	23	0,87
Homicidios culposos por otros hechos	1	0,04
Lesiones dolosas	1.586	59,66
Lesiones culposas en accidentes de tránsito	267	10,04
Lesiones culposas por otros hechos	6	0,23
Otros delitos contra las personas	13	0,49
Total de delitos contra las personas	1.925	72,42
DELITOS CONTRA LA INTEGRIDAD SEXUAL Y EL HONOR		
Delitos contra el honor	3	0,11
Violaciones	51	1,92
Otros delitos contra la integridad sexual	56	2,11
Total de delitos contra la integridad sexual y el honor	110	4,14
DELITOS CONTRA LA LIBERTAD		
Amenazas	1.019	38,33
Otros delitos contra la libertad	42	1,58
Total de delitos contra la libertad	1.061	39,91
DELITOS CONTRA LA PROPIEDAD		
Robos y tentativas de robo (ex. los agrav. por el res. de lesiones y/o muertes)	3.751	141,11
Robos agrav. y tentativas de robo agrav. por el res. de lesiones y/o muerte.	1	0,04
Hurtos y tentativa de hurto.	3.369	126,74
Otros delitos contra la propiedad	1.034	38,90
Total de delitos contra la propiedad	8.155	306,78
DELITOS CONTRA EL ESTADO Y LA COMUNIDAD		
Delitos contra la seguridad pública	1	0,04
Delitos contra el orden público	4	0,15
Delitos contra la seguridad de la nación	0	0,00
Delitos contra los poderes públicos y el orden constitucional	0	0,00
Delitos contra la administración pública	19	0,71
Delitos contra la fe pública	0	0,00
Total de delitos contra el estado y la comunidad	24	0,90
DELITOS CONTRA EL ESTADO CIVIL		
LEY 23.737 (estupefacientes)	157	5,91
OTROS DELITOS PREVISTOS EN LEYES ESPECIALES		
TOTAL DE HECHOS DELICTUOSOS	11.589	435,96

DELITOS	FRECUENCIA	TASA C/10000 Hab.
PALPALÁ		
DELITOS CONTRA LAS PERSONAS		
Homicidios Dolosos	1	0,20
Homicidios dolosos en grado de tentativa	1	0,20
Homicidios culposos en accidentes de tránsito	4	0,78
Homicidios culposos por otros hechos	0	0,00
Lesiones dolosas	339	66,51
Lesiones culposas en accidentes de tránsito	29	5,69
Lesiones culposas por otros hechos	1	0,20
Otros delitos contra las personas	8	1,57
Total de delitos contra las personas	383	75,14
DELITOS CONTRA LA INTEGRIDAD SEXUAL Y EL HONOR		
Delitos contra el honor	0	0,00
Violaciones	12	2,35
Otros delitos contra la integridad sexual	13	2,55
Total de delitos contra la integridad sexual y el honor	25	4,90
DELITOS CONTRA LA LIBERTAD		
Amenazas	163	31,98
Otros delitos contra la libertad	12	2,35
Total de delitos contra la libertad	175	34,33
DELITOS CONTRA LA PROPIEDAD		
Robos y tentativas de robo (ex. los agrav. por el res. de lesiones y/o muertes)	514	100,84
Robos agrav. y tentativas de robo agrav. por el res. de lesiones y/o muerte.	3	0,59
Hurtos y tentativa de hurto.	457	89,66
Otros delitos contra la propiedad	111	21,78
Total de delitos contra la propiedad	1.085	212,86
DELITOS CONTRA EL ESTADO Y LA COMUNIDAD		
Delitos contra la seguridad pública	3	0,59
Delitos contra el orden público	0	0,00
Delitos contra la seguridad de la nación	0	0,00
Delitos contra los poderes públicos y el orden constitucional	0	0,00
Delitos contra la administración pública	4	0,78
Delitos contra la fe pública	9	1,77
Total de delitos contra el estado y la comunidad	16	3,14
DELITOS CONTRA EL ESTADO CIVIL		
	0	0,00
LEY 23.737 (estupefacientes)		
	0	0,00
OTROS DELITOS PREVISTOS EN LEYES ESPECIALES		
	0	0,00
TOTAL DE HECHOS DELICTUOSOS	1.684	330,37
EL CARMEN		
DELITOS CONTRA LAS PERSONAS		
Homicidios Dolosos	2	0,21
Homicidios dolosos en grado de tentativa	0	0,00
Homicidios culposos en accidentes de tránsito	16	1,66
Homicidios culposos por otros hechos	2	0,21
Lesiones dolosas	493	51,23
Lesiones culposas en accidentes de tránsito	87	9,04
Lesiones culposas por otros hechos	3	0,31
Otros delitos contra las personas	10	1,04
Total de delitos contra las personas	613	63,69
DELITOS CONTRA LA INTEGRIDAD SEXUAL Y EL HONOR		
Delitos contra el honor	3	0,31
Violaciones	23	2,39
Otros delitos contra la integridad sexual	18	1,87
Total de delitos contra la integridad sexual y el honor	44	4,57
DELITOS CONTRA LA LIBERTAD		
Amenazas	254	26,39
Otros delitos contra la libertad	13	1,35
Total de delitos contra la libertad	267	27,74
DELITOS CONTRA LA PROPIEDAD		
Robos y tentativas de robo (ex. los agrav. por el res. de lesiones y/o muertes)	660	68,58
Robos agrav. y tentativas de robo agrav. por el res. de lesiones y/o muerte.	2	0,21
Hurtos y tentativa de hurto.	729	75,75
Otros delitos contra la propiedad	149	15,48
Total de delitos contra la propiedad	1.540	160,01
DELITOS CONTRA EL ESTADO Y LA COMUNIDAD		
Delitos contra la seguridad pública	2	0,21
Delitos contra el orden público	0	0,00
Delitos contra la seguridad de la nación	0	0,00
Delitos contra los poderes públicos y el orden constitucional	1	0,10
Delitos contra la administración pública	6	0,62
Delitos contra la fe pública	0	0,00
Total de delitos contra el estado y la comunidad	9	0,94
DELITOS CONTRA EL ESTADO CIVIL		
	0	0,00
LEY 23.737 (estupefacientes)		
	0	0,00
OTROS DELITOS PREVISTOS EN LEYES ESPECIALES		
	2	0,21
TOTAL DE HECHOS DELICTUOSOS	2.475	257,17

DELITOS	FRECUENCIA	TASA C/10000 Hab.
HUMAHUACA		
DELITOS CONTRA LAS PERSONAS		
Homicidios Dolosos	1	0,61
Homicidios dolosos en grado de tentativa	0	0,00
Homicidios culposos en accidentes de tránsito	5	3,07
Homicidios culposos por otros hechos	0	0,00
Lesiones dolosas	137	84,10
Lesiones culposas en accidentes de tránsito	8	4,91
Lesiones culposas por otros hechos	1	0,61
Otros delitos contra las personas	1	0,61
Total de delitos contra las personas	153	93,92
DELITOS CONTRA LA INTEGRIDAD SEXUAL Y EL HONOR		
Delitos contra el honor	0	0,00
Violaciones	2	1,23
Otros delitos contra la integridad sexual	4	2,46
Total de delitos contra la integridad sexual y el honor	6	3,68
DELITOS CONTRA LA LIBERTAD		
Amenazas	46	28,24
Otros delitos contra la libertad	2	1,23
Total de delitos contra la libertad	48	29,46
DELITOS CONTRA LA PROPIEDAD		
Robos y tentativas de robo (ex. los agrav. por el res. de lesiones y/o muertes)	62	38,06
Robos agrav. y tentativas de robo agrav. por el res. de lesiones y/o muerte.	0	0,00
Hurtos y tentativa de hurto.	83	50,95
Otros delitos contra la propiedad	70	42,97
Total de delitos contra la propiedad	215	131,97
DELITOS CONTRA EL ESTADO Y LA COMUNIDAD		
Delitos contra la seguridad pública	2	1,23
Delitos contra el orden público	0	0,00
Delitos contra la seguridad de la nación	0	0,00
Delitos contra los poderes públicos y el orden constitucional	0	0,00
Delitos contra la administración pública	0	0,00
Delitos contra la fe pública	0	0,00
Total de delitos contra el estado y la comunidad	2	1,23
DELITOS CONTRA EL ESTADO CIVIL		
	0	0,00
LEY 23.737 (estupefacientes)		
	0	0,00
OTROS DELITOS PREVISTOS EN LEYES ESPECIALES		
	8	4,91
TOTAL DE HECHOS DELICTUOSOS	432	265,18
LEDESMA		
DELITOS CONTRA LAS PERSONAS		
Homicidios Dolosos	4	0,48
Homicidios dolosos en grado de tentativa	1	0,12
Homicidios culposos en accidentes de tránsito	4	0,48
Homicidios culposos por otros hechos	3	0,36
Lesiones dolosas	339	40,78
Lesiones culposas en accidentes de tránsito	136	16,36
Lesiones culposas por otros hechos	137	16,48
Otros delitos contra las personas	62	7,46
Total de delitos contra las personas	686	82,52
DELITOS CONTRA LA INTEGRIDAD SEXUAL Y EL HONOR		
Delitos contra el honor	9	1,08
Violaciones	16	1,92
Otros delitos contra la integridad sexual	14	1,68
Total de delitos contra la integridad sexual y el honor	39	4,69
DELITOS CONTRA LA LIBERTAD		
Amenazas	162	19,49
Otros delitos contra la libertad	0	0,00
Total de delitos contra la libertad	162	19,49
DELITOS CONTRA LA PROPIEDAD		
Robos y tentativas de robo (ex. los agrav. por el res. de lesiones y/o muertes)	497	59,78
Robos agrav. y tentativas de robo agrav. por el res. de lesiones y/o muerte.	0	0,00
Hurtos y tentativa de hurto.	552	66,40
Otros delitos contra la propiedad	115	13,83
Total de delitos contra la propiedad	1.164	140,01
DELITOS CONTRA EL ESTADO Y LA COMUNIDAD		
Delitos contra la seguridad pública	3	0,36
Delitos contra el orden público	5	0,60
Delitos contra la seguridad de la nación	0	0,00
Delitos contra los poderes públicos y el orden constitucional	0	0,00
Delitos contra la administración pública	4	0,48
Delitos contra la fe pública	0	0,00
Total de delitos contra el estado y la comunidad	12	1,44
DELITOS CONTRA EL ESTADO CIVIL		
	3	0,36
LEY 23.737 (estupefacientes)		
	0	0,00
OTROS DELITOS PREVISTOS EN LEYES ESPECIALES		
	178	21,41
TOTAL DE HECHOS DELICTUOSOS	2.244	269,92

DELITOS	FRECUENCIA	TASA C/10000 Hab.
RINCONADA		
DELITOS CONTRA LAS PERSONAS		
Homicidios Dolosos	0	0,00
Homicidios dolosos en grado de tentativa	0	0,00
Homicidios culposos en accidentes de tránsito	0	0,00
Homicidios culposos por otros hechos	0	0,00
Lesiones dolosas	1	5,05
Lesiones culposas en accidentes de tránsito	4	20,18
Lesiones culposas por otros hechos	0	0,00
Otros delitos contra las personas	0	0,00
Total de delitos contra las personas	5	25,23
DELITOS CONTRA LA INTEGRIDAD SEXUAL Y EL HONOR		
Delitos contra el honor	0	0,00
Violaciones	0	0,00
Otros delitos contra la integridad sexual	0	0,00
Total de delitos contra la integridad sexual y el honor	0	0,00
DELITOS CONTRA LA LIBERTAD		
Amenazas	1	5,05
Otros delitos contra la libertad	0	0,00
Total de delitos contra la libertad	1	5,05
DELITOS CONTRA LA PROPIEDAD		
Robos y tentativas de robo (ex. los agrav. por el res. de lesiones y/o muertes)	6	30,27
Robos agrav. y tentativas de robo agrav. por el res. de lesiones y/o muerte.	0	0,00
Hurtos y tentativa de hurto.	6	30,27
Otros delitos contra la propiedad	4	20,18
Total de delitos contra la propiedad	16	80,73
DELITOS CONTRA EL ESTADO Y LA COMUNIDAD		
Delitos contra la seguridad pública	0	0,00
Delitos contra el orden público	0	0,00
Delitos contra la seguridad de la nación	0	0,00
Delitos contra los poderes públicos y el orden constitucional	0	0,00
Delitos contra la administración pública	0	0,00
Delitos contra la fe pública	0	0,00
Total de delitos contra el estado y la comunidad	0	0,00
DELITOS CONTRA EL ESTADO CIVIL		
LEY 23.737 (estupefacientes)	0	0,00
OTROS DELITOS PREVISTOS EN LEYES ESPECIALES	0	0,00
TOTAL DE HECHOS DELICTUOSOS	22	111,00
SAN ANTONIO		
DELITOS CONTRA LAS PERSONAS		
Homicidios Dolosos	1	2,37
Homicidios dolosos en grado de tentativa	0	0,00
Homicidios culposos en accidentes de tránsito	0	0,00
Homicidios culposos por otros hechos	0	0,00
Lesiones dolosas	9	21,37
Lesiones culposas en accidentes de tránsito	2	4,75
Lesiones culposas por otros hechos	0	0,00
Otros delitos contra las personas	1	2,37
Total de delitos contra las personas	13	30,87
DELITOS CONTRA LA INTEGRIDAD SEXUAL Y EL HONOR		
Delitos contra el honor	0	0,00
Violaciones	0	0,00
Otros delitos contra la integridad sexual	0	0,00
Total de delitos contra la integridad sexual y el honor	0	0,00
DELITOS CONTRA LA LIBERTAD		
Amenazas	7	16,62
Otros delitos contra la libertad	1	2,37
Total de delitos contra la libertad	8	19,00
DELITOS CONTRA LA PROPIEDAD		
Robos y tentativas de robo (ex. los agrav. por el res. de lesiones y/o muertes)	18	42,75
Robos agrav. y tentativas de robo agrav. por el res. de lesiones y/o muerte.	0	0,00
Hurtos y tentativa de hurto.	11	26,12
Otros delitos contra la propiedad	11	26,12
Total de delitos contra la propiedad	40	94,99
DELITOS CONTRA EL ESTADO Y LA COMUNIDAD		
Delitos contra la seguridad pública	0	0,00
Delitos contra el orden público	0	0,00
Delitos contra la seguridad de la nación	0	0,00
Delitos contra los poderes públicos y el orden constitucional	0	0,00
Delitos contra la administración pública	0	0,00
Delitos contra la fe pública	0	0,00
Total de delitos contra el estado y la comunidad	0	0,00
DELITOS CONTRA EL ESTADO CIVIL		
LEY 23.737 (estupefacientes)	0	0,00
OTROS DELITOS PREVISTOS EN LEYES ESPECIALES	0	0,00
TOTAL DE HECHOS DELICTUOSOS	61	144,86

DELITOS	FRECUENCIA	TASA C/10000 Hab.
SAN PEDRO		
DELITOS CONTRA LAS PERSONAS		
Homicidios Dolosos	1	0,13
Homicidios dolosos en grado de tentativa	0	0,00
Homicidios culposos en accidentes de tránsito	6	0,80
Homicidios culposos por otros hechos	0	0,00
Lesiones dolosas	658	87,77
Lesiones culposas en accidentes de tránsito	131	17,47
Lesiones culposas por otros hechos	13	1,73
Otros delitos contra las personas	7	0,93
Total de delitos contra las personas	816	108,85
DELITOS CONTRA LA INTEGRIDAD SEXUAL Y EL HONOR		
Delitos contra el honor	0	0,00
Violaciones	36	4,80
Otros delitos contra la integridad sexual	16	2,13
Total de delitos contra la integridad sexual y el honor	52	6,94
DELITOS CONTRA LA LIBERTAD		
Amenazas	216	28,81
Otros delitos contra la libertad	19	2,53
Total de delitos contra la libertad	235	31,35
DELITOS CONTRA LA PROPIEDAD		
Robos y tentativas de robo (ex. los agrav. por el res. de lesiones y/o muertes)	727	96,97
Robos agrav. y tentativas de robo agrav. por el res. de lesiones y/o muerte.	2	0,27
Hurtos y tentativa de hurto.	816	108,85
Otros delitos contra la propiedad	180	24,01
Total de delitos contra la propiedad	1.725	230,10
DELITOS CONTRA EL ESTADO Y LA COMUNIDAD		
Delitos contra la seguridad pública	0	0,00
Delitos contra el orden público	0	0,00
Delitos contra la seguridad de la nación	0	0,00
Delitos contra los poderes públicos y el orden constitucional	0	0,00
Delitos contra la administración pública	1	0,13
Delitos contra la fe pública	2	0,27
Total de delitos contra el estado y la comunidad	3	0,40
DELITOS CONTRA EL ESTADO CIVIL		
LEY 23.737 (estupefacientes)	0	0,00
OTROS DELITOS PREVISTOS EN LEYES ESPECIALES	1	0,13
TOTAL DE HECHOS DELICTUOSOS	2.832	377,76
SANTA BÁRBARA		
DELITOS CONTRA LAS PERSONAS		
Homicidios Dolosos	1	0,55
Homicidios dolosos en grado de tentativa	0	0,00
Homicidios culposos en accidentes de tránsito	1	0,55
Homicidios culposos por otros hechos	0	0,00
Lesiones dolosas	103	57,10
Lesiones culposas en accidentes de tránsito	10	5,54
Lesiones culposas por otros hechos	0	0,00
Otros delitos contra las personas	6	3,33
Total de delitos contra las personas	121	67,08
DELITOS CONTRA LA INTEGRIDAD SEXUAL Y EL HONOR		
Delitos contra el honor	0	0,00
Violaciones	6	3,33
Otros delitos contra la integridad sexual	3	1,66
Total de delitos contra la integridad sexual y el honor	9	4,99
DELITOS CONTRA LA LIBERTAD		
Amenazas	38	21,07
Otros delitos contra la libertad	4	2,22
Total de delitos contra la libertad	42	23,28
DELITOS CONTRA LA PROPIEDAD		
Robos y tentativas de robo (ex. los agrav. por el res. de lesiones y/o muertes)	69	38,25
Robos agrav. y tentativas de robo agrav. por el res. de lesiones y/o muerte.	3	1,66
Hurtos y tentativa de hurto.	65	36,04
Otros delitos contra la propiedad	43	23,84
Total de delitos contra la propiedad	180	99,79
DELITOS CONTRA EL ESTADO Y LA COMUNIDAD		
Delitos contra la seguridad pública	0	0,00
Delitos contra el orden público	1	0,55
Delitos contra la seguridad de la nación	0	0,00
Delitos contra los poderes públicos y el orden constitucional	0	0,00
Delitos contra la administración pública	6	3,33
Delitos contra la fe pública	0	0,00
Total de delitos contra el estado y la comunidad	7	3,88
DELITOS CONTRA EL ESTADO CIVIL		
LEY 23.737 (estupefacientes)	0	0,00
OTROS DELITOS PREVISTOS EN LEYES ESPECIALES	25	13,86
TOTAL DE HECHOS DELICTUOSOS	384	212,88

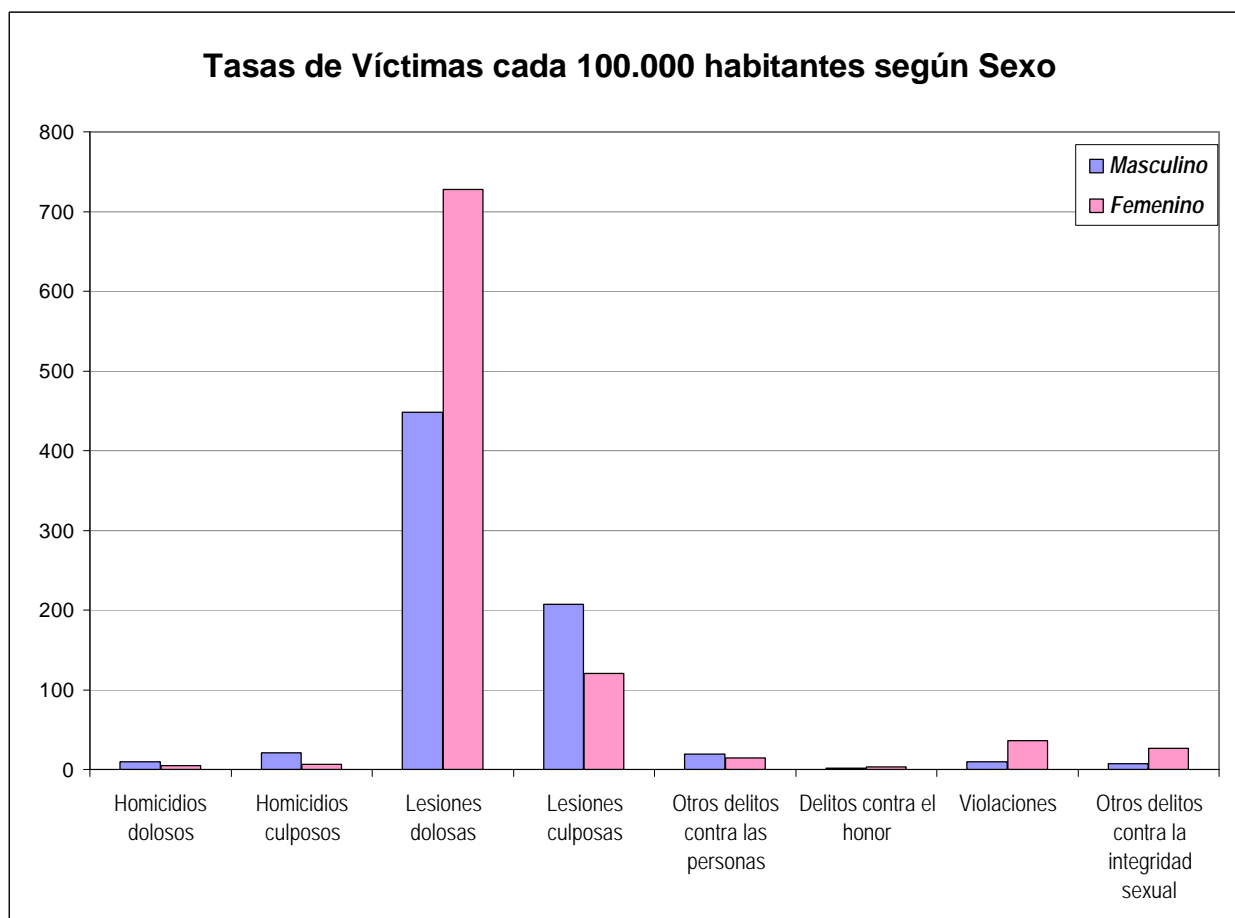
DELITOS	FRECUENCIA	TASA C/10000 Hab.
SANTA CATALINA		
DELITOS CONTRA LAS PERSONAS		
Homicidios Dolosos	0	0,00
Homicidios dolosos en grado de tentativa	0	0,00
Homicidios culposos en accidentes de tránsito	0	0,00
Homicidios culposos por otros hechos	0	0,00
Lesiones dolosas	3	9,21
Lesiones culposas en accidentes de tránsito	0	0,00
Lesiones culposas por otros hechos	1	3,07
Otros delitos contra las personas	3	9,21
Total de delitos contra las personas	7	21,49
DELITOS CONTRA LA INTEGRIDAD SEXUAL Y EL HONOR		
Delitos contra el honor	0	0,00
Violaciones	0	0,00
Otros delitos contra la integridad sexual	0	0,00
Total de delitos contra la integridad sexual y el honor	0	0,00
DELITOS CONTRA LA LIBERTAD		
Amenazas	0	0,00
Otros delitos contra la libertad	0	0,00
Total de delitos contra la libertad	0	0,00
DELITOS CONTRA LA PROPIEDAD		
Robos y tentativas de robo (ex. los agrav. por el res. de lesiones y/o muertes)	14	42,97
Robos agrav. y tentativas de robo agrav. por el res. de lesiones y/o muerte.	0	0,00
Hurtos y tentativa de hurto.	6	18,42
Otros delitos contra la propiedad	0	0,00
Total de delitos contra la propiedad	20	61,39
DELITOS CONTRA EL ESTADO Y LA COMUNIDAD		
Delitos contra la seguridad pública	0	0,00
Delitos contra el orden público	0	0,00
Delitos contra la seguridad de la nación	0	0,00
Delitos contra los poderes públicos y el orden constitucional	0	0,00
Delitos contra la administración pública	0	0,00
Delitos contra la fe pública	0	0,00
Total de delitos contra el estado y la comunidad	0	0,00
DELITOS CONTRA EL ESTADO CIVIL	0	0,00
LEY 23.737 (estupefacientes)	0	0,00
OTROS DELITOS PREVISTOS EN LEYES ESPECIALES	1	3,07
TOTAL DE HECHOS DELICTUOSOS	28	85,94
SUSQUES		
DELITOS CONTRA LAS PERSONAS		
Homicidios Dolosos	0	0,00
Homicidios dolosos en grado de tentativa	0	0,00
Homicidios culposos en accidentes de tránsito	1	2,47
Homicidios culposos por otros hechos	0	0,00
Lesiones dolosas	1	2,47
Lesiones culposas en accidentes de tránsito	1	2,47
Lesiones culposas por otros hechos	3	7,42
Otros delitos contra las personas	1	2,47
Total de delitos contra las personas	7	17,32
DELITOS CONTRA LA INTEGRIDAD SEXUAL Y EL HONOR		
Delitos contra el honor	0	0,00
Violaciones	0	0,00
Otros delitos contra la integridad sexual	0	0,00
Total de delitos contra la integridad sexual y el honor	0	0,00
DELITOS CONTRA LA LIBERTAD		
Amenazas	1	2,47
Otros delitos contra la libertad	0	0,00
Total de delitos contra la libertad	1	2,47
DELITOS CONTRA LA PROPIEDAD		
Robos y tentativas de robo (ex. los agrav. por el res. de lesiones y/o muertes)	8	19,80
Robos agrav. y tentativas de robo agrav. por el res. de lesiones y/o muerte.	1	2,47
Hurtos y tentativa de hurto.	10	24,75
Otros delitos contra la propiedad	0	0,00
Total de delitos contra la propiedad	19	47,02
DELITOS CONTRA EL ESTADO Y LA COMUNIDAD		
Delitos contra la seguridad pública	0	0,00
Delitos contra el orden público	0	0,00
Delitos contra la seguridad de la nación	0	0,00
Delitos contra los poderes públicos y el orden constitucional	0	0,00
Delitos contra la administración pública	0	0,00
Delitos contra la fe pública	0	0,00
Total de delitos contra el estado y la comunidad	0	0,00
DELITOS CONTRA EL ESTADO CIVIL	0	0,00
LEY 23.737 (estupefacientes)	0	0,00
OTROS DELITOS PREVISTOS EN LEYES ESPECIALES	0	0,00
TOTAL DE HECHOS DELICTUOSOS	27	66,82

DELITOS	FRECUENCIA	TASA C/10000 Hab.
TILCARA		
DELITOS CONTRA LAS PERSONAS		
Homicidios Dolosos	1	0,87
Homicidios dolosos en grado de tentativa	0	0,00
Homicidios culposos en accidentes de tránsito	2	1,75
Homicidios culposos por otros hechos	0	0,00
Lesiones dolosas	79	69,06
Lesiones culposas en accidentes de tránsito	7	6,12
Lesiones culposas por otros hechos	14	12,24
Otros delitos contra las personas	0	0,00
Total de delitos contra las personas	103	90,03
DELITOS CONTRA LA INTEGRIDAD SEXUAL Y EL HONOR		
Delitos contra el honor	0	0,00
Violaciones	4	3,50
Otros delitos contra la integridad sexual	2	1,75
Total de delitos contra la integridad sexual y el honor	6	5,24
DELITOS CONTRA LA LIBERTAD		
Amenazas	44	38,46
Otros delitos contra la libertad	0	0,00
Total de delitos contra la libertad	44	38,46
DELITOS CONTRA LA PROPIEDAD		
Robos y tentativas de robo (ex. los agrav. por el res. de lesiones y/o muertes)	60	52,45
Robos agrav. y tentativas de robo agrav. por el res. de lesiones y/o muerte.	0	0,00
Hurtos y tentativa de hurto.	100	87,41
Otros delitos contra la propiedad	55	48,08
Total de delitos contra la propiedad	215	187,94
DELITOS CONTRA EL ESTADO Y LA COMUNIDAD		
Delitos contra la seguridad pública	4	3,50
Delitos contra el orden público	0	0,00
Delitos contra la seguridad de la nación	0	0,00
Delitos contra los poderes públicos y el orden constitucional	0	0,00
Delitos contra la administración pública	0	0,00
Delitos contra la fe pública	0	0,00
Total de delitos contra el estado y la comunidad	4	3,50
DELITOS CONTRA EL ESTADO CIVIL		
LEY 23.737 (estupefacientes)	0	0,00
OTROS DELITOS PREVISTOS EN LEYES ESPECIALES	0	0,00
TOTAL DE HECHOS DELICTUOSOS	372	325,17
TUMBAYA		
DELITOS CONTRA LAS PERSONAS		
Homicidios Dolosos	1	2,09
Homicidios dolosos en grado de tentativa	0	0,00
Homicidios culposos en accidentes de tránsito	0	0,00
Homicidios culposos por otros hechos	0	0,00
Lesiones dolosas	28	58,50
Lesiones culposas en accidentes de tránsito	10	20,89
Lesiones culposas por otros hechos	0	0,00
Otros delitos contra las personas	1	2,09
Total de delitos contra las personas	40	83,58
DELITOS CONTRA LA INTEGRIDAD SEXUAL Y EL HONOR		
Delitos contra el honor	0	0,00
Violaciones	1	2,09
Otros delitos contra la integridad sexual	0	0,00
Total de delitos contra la integridad sexual y el honor	1	2,09
DELITOS CONTRA LA LIBERTAD		
Amenazas	15	31,34
Otros delitos contra la libertad	0	0,00
Total de delitos contra la libertad	15	31,34
DELITOS CONTRA LA PROPIEDAD		
Robos y tentativas de robo (ex. los agrav. por el res. de lesiones y/o muertes)	22	45,97
Robos agrav. y tentativas de robo agrav. por el res. de lesiones y/o muerte.	0	0,00
Hurtos y tentativa de hurto.	29	60,59
Otros delitos contra la propiedad	11	22,98
Total de delitos contra la propiedad	62	129,54
DELITOS CONTRA EL ESTADO Y LA COMUNIDAD		
Delitos contra la seguridad pública	0	0,00
Delitos contra el orden público	0	0,00
Delitos contra la seguridad de la nación	0	0,00
Delitos contra los poderes públicos y el orden constitucional	0	0,00
Delitos contra la administración pública	2	4,18
Delitos contra la fe pública	0	0,00
Total de delitos contra el estado y la comunidad	2	4,18
DELITOS CONTRA EL ESTADO CIVIL		
LEY 23.737 (estupefacientes)	0	0,00
OTROS DELITOS PREVISTOS EN LEYES ESPECIALES	0	0,00
TOTAL DE HECHOS DELICTUOSOS	120	250,73

DELITOS	FRECUENCIA	TASA C/10000 Hab.
VALLE GRANDE		
DELITOS CONTRA LAS PERSONAS		
Homicidios Dolosos	0	0,00
Homicidios dolosos en grado de tentativa	0	0,00
Homicidios culposos en accidentes de tránsito	1	3,83
Homicidios culposos por otros hechos	0	0,00
Lesiones dolosas	4	15,33
Lesiones culposas en accidentes de tránsito	1	3,83
Lesiones culposas por otros hechos	1	3,83
Otros delitos contra las personas	0	0,00
Total de delitos contra las personas	7	26,83
DELITOS CONTRA LA INTEGRIDAD SEXUAL Y EL HONOR		
Delitos contra el honor	0	0,00
Violaciones	0	0,00
Otros delitos contra la integridad sexual	0	0,00
Total de delitos contra la integridad sexual y el honor	0	0,00
DELITOS CONTRA LA LIBERTAD		
Amenazas	2	7,67
Otros delitos contra la libertad	0	0,00
Total de delitos contra la libertad	2	7,67
DELITOS CONTRA LA PROPIEDAD		
Robos y tentativas de robo (ex. los agrav. por el res. de lesiones y/o muertes)	7	26,83
Robos agrav. y tentativas de robo agrav. por el res. de lesiones y/o muerte.	0	0,00
Hurtos y tentativa de hurto.	10	38,33
Otros delitos contra la propiedad	3	11,50
Total de delitos contra la propiedad	20	76,66
DELITOS CONTRA EL ESTADO Y LA COMUNIDAD		
Delitos contra la seguridad pública	0	0,00
Delitos contra el orden público	0	0,00
Delitos contra la seguridad de la nación	0	0,00
Delitos contra los poderes públicos y el orden constitucional	0	0,00
Delitos contra la administración pública	0	0,00
Delitos contra la fe pública	0	0,00
Total de delitos contra el estado y la comunidad	0	0,00
DELITOS CONTRA EL ESTADO CIVIL		
LEY 23.737 (estupefacientes)	0	0,00
OTROS DELITOS PREVISTOS EN LEYES ESPECIALES	2	7,67
TOTAL DE HECHOS DELICTUOSOS	31	118,82
YAVÍ		
DELITOS CONTRA LAS PERSONAS		
Homicidios Dolosos	0	0,00
Homicidios dolosos en grado de tentativa	0	0,00
Homicidios culposos en accidentes de tránsito	3	1,54
Homicidios culposos por otros hechos	0	0,00
Lesiones dolosas	7	3,60
Lesiones culposas en accidentes de tránsito	25	12,85
Lesiones culposas por otros hechos	0	0,00
Otros delitos contra las personas	0	0,00
Total de delitos contra las personas	35	17,98
DELITOS CONTRA LA INTEGRIDAD SEXUAL Y EL HONOR		
Delitos contra el honor	0	0,00
Violaciones	2	1,03
Otros delitos contra la integridad sexual	0	0,00
Total de delitos contra la integridad sexual y el honor	2	1,03
DELITOS CONTRA LA LIBERTAD		
Amenazas	36	18,50
Otros delitos contra la libertad	0	0,00
Total de delitos contra la libertad	36	18,50
DELITOS CONTRA LA PROPIEDAD		
Robos y tentativas de robo (ex. los agrav. por el res. de lesiones y/o muertes)	118	60,63
Robos agrav. y tentativas de robo agrav. por el res. de lesiones y/o muerte.	0	0,00
Hurtos y tentativa de hurto.	187	96,09
Otros delitos contra la propiedad	40	20,55
Total de delitos contra la propiedad	345	177,28
DELITOS CONTRA EL ESTADO Y LA COMUNIDAD		
Delitos contra la seguridad pública	0	0,00
Delitos contra el orden público	0	0,00
Delitos contra la seguridad de la nación	0	0,00
Delitos contra los poderes públicos y el orden constitucional	0	0,00
Delitos contra la administración pública	0	0,00
Delitos contra la fe pública	0	0,00
Total de delitos contra el estado y la comunidad	0	0,00
DELITOS CONTRA EL ESTADO CIVIL		
LEY 23.737 (estupefacientes)	0	0,00
OTROS DELITOS PREVISTOS EN LEYES ESPECIALES	0	0,00
TOTAL DE HECHOS DELICTUOSOS	418	214,79

DELITOS	FRECUENCIA	TASA C/10000 Hab.
GENDARMERÍA		
DELITOS CONTRA LAS PERSONAS		
Homicidios Dolosos	0	0,00
Homicidios dolosos en grado de tentativa	0	0,00
Homicidios culposos en accidentes de tránsito	0	0,00
Homicidios culposos por otros hechos	0	0,00
Lesiones dolosas	0	0,00
Lesiones culposas en accidentes de tránsito	0	0,00
Lesiones culposas por otros hechos	0	0,00
Otros delitos contra las personas	0	0,00
Total de delitos contra las personas	0	0,00
DELITOS CONTRA LA INTEGRIDAD SEXUAL Y EL HONOR		
Delitos contra el honor	0	0,00
Violaciones	0	0,00
Otros delitos contra la integridad sexual	0	0,00
Total de delitos contra la integridad sexual y el honor	0	0,00
DELITOS CONTRA LA LIBERTAD		
Amenazas	0	0,00
Otros delitos contra la libertad	0	0,00
Total de delitos contra la libertad	0	0,00
DELITOS CONTRA LA PROPIEDAD		
Robos y tentativas de robo (ex. los agrav. por el res. de lesiones y/o muertes)	2	0,00
Robos agrav. y tentativas de robo agrav. por el res. de lesiones y/o muerte.	0	0,00
Hurtos y tentativa de hurto.	2	0,00
Otros delitos contra la propiedad	0	0,00
Total de delitos contra la propiedad	4	0,00
DELITOS CONTRA EL ESTADO Y LA COMUNIDAD		
Delitos contra la seguridad pública	6	0,00
Delitos contra el orden público	0	0,00
Delitos contra la seguridad de la nación	0	0,00
Delitos contra los poderes públicos y el orden constitucional	0	0,00
Delitos contra la administración pública	0	0,00
Delitos contra la fe pública	8	0,00
Total de delitos contra el estado y la comunidad	14	0,00
DELITOS CONTRA EL ESTADO CIVIL		
	0	0,00
LEY 23.737 (estupefacientes)	77	0,00
OTROS DELITOS PREVISTOS EN LEYES ESPECIALES	32	0,00
TOTAL DE HECHOS DELICTUOSOS	127	0,00
POLICÍA FEDERAL ARGENTINA		
DELITOS CONTRA LAS PERSONAS		
Homicidios Dolosos	0	0,00
Homicidios dolosos en grado de tentativa	0	0,00
Homicidios culposos en accidentes de tránsito	0	0,00
Homicidios culposos por otros hechos	0	0,00
Lesiones dolosas	0	0,00
Lesiones culposas en accidentes de tránsito	0	0,00
Lesiones culposas por otros hechos	0	0,00
Otros delitos contra las personas	1	0,00
Total de delitos contra las personas	1	0,00
DELITOS CONTRA LA INTEGRIDAD SEXUAL Y EL HONOR		
Delitos contra el honor	0	0,00
Violaciones	0	0,00
Otros delitos contra la integridad sexual	0	0,00
Total de delitos contra la integridad sexual y el honor	0	0,00
DELITOS CONTRA LA LIBERTAD		
Amenazas	1	0,00
Otros delitos contra la libertad	0	0,00
Total de delitos contra la libertad	1	0,00
DELITOS CONTRA LA PROPIEDAD		
Robos y tentativas de robo (ex. los agrav. por el res. de lesiones y/o muertes)	1	0,00
Robos agrav. y tentativas de robo agrav. por el res. de lesiones y/o muerte.	0	0,00
Hurtos y tentativa de hurto.	3	0,00
Otros delitos contra la propiedad	1	0,00
Total de delitos contra la propiedad	5	0,00
DELITOS CONTRA EL ESTADO Y LA COMUNIDAD		
Delitos contra la seguridad pública	0	0,00
Delitos contra el orden público	0	0,00
Delitos contra la seguridad de la nación	0	0,00
Delitos contra los poderes públicos y el orden constitucional	0	0,00
Delitos contra la administración pública	1	0,00
Delitos contra la fe pública	1	0,00
Total de delitos contra el estado y la comunidad	2	0,00
DELITOS CONTRA EL ESTADO CIVIL		
	0	0,00
LEY 23.737 (estupefacientes)	18	0,00
OTROS DELITOS PREVISTOS EN LEYES ESPECIALES	233	0,00
TOTAL DE HECHOS DELICTUOSOS	260	0,00

Delitos contra las Personas, contra la Integridad Sexual y el Honor HECHOS Y VICTIMAS		JUJUY							
AÑO 2007									
Tipo de Delito	HECHOS		VICTIMAS						
	Total de Hechos	Tasa de Hechos c/100.000 hab.	Masculino	Tasa de Víctimas Masculinas c/100.000 hab.	Femenino	Tasa de Víctimas Femeninas c/100.000 hab.	No Consta	Total Víctimas	Tasa del total de Víctimas c/100.000 hab.
DELITOS CONTRA LAS PERSONAS									
Homicidios dolosos	31	4,62	24	7,21	8	2,37	0	32	4,77
Homicidios dolosos en grado de tentativa	15	2,24	8	2,40	7	2,07	0	15	2,24
Homicidios culposos en accidentes de tránsito	67	9,99	63	18,93	20	5,92	0	83	12,37
Homicidios culposos por otros hechos	6	0,89	6	1,80	1	0,30	0	7	1,04
Lesiones dolosas	3.859	575,31	1.491	448,11	2.460	727,73	6	3.957	589,92
Lesiones culposas en accidentes de tránsito	734	109,43	616	185,14	302	89,34	7	925	137,90
Lesiones culposas por otros hechos	180	26,83	74	22,24	106	31,36	0	180	26,83
Otros delitos contra las personas	114	17,00	64	19,23	50	14,79	2	116	17,29
Total de delitos contra las personas	5.006	746,31	2.346	705,08	2.954	873,87	15	5.315	792,38
DELITOS CONTRA LA INTEGRIDAD SEXUAL Y EL HONOR									
Delitos contra el honor	15	2,24	5	1,50	10	2,96	0	15	2,24
Violaciones	156	23,26	31	9,32	121	35,79	4	156	23,26
Otros delitos contra la integridad sexual	128	19,08	23	6,91	90	26,62	15	128	19,08
Total de delitos contra la integridad sexual y el honor	299	44,58	59	17,73	221	65,38	19	299	44,58
TOTALES	5.305	790,89	2.405	722,81	3.175	939,24	34	5.614	836,95



ACLARACION SOBRE EL SISTEMA DE ALERTA TEMPRANA

S.A.T.

Este Sistema se realiza sobre la base de la información desagregada que cada Policía y Fuerza de Seguridad remite sobre homicidios dolosos, culposos en hechos de tránsito y delitos contra la propiedad.

Existen casos registrados en el Sistema Nacional de Información Criminal (SNIC) que no fueron informados en forma desagregada en el SAT.

Por tal motivo siempre la cantidad de casos del SAT es inferior a la del SNIC, tal como surge del primer cuadro que se presenta a continuación.

Reporte Anual del Sistema de Alerta Temprana - HOMICIDIOS JUJUY - AÑO 2007

Cuadro Resumen. Total de homicidios por mes

Hechos	HOMICIDIOS DOLOSOS		HOMICIDIOS CULPOSOS EN HECHOS DE TRANSITO	
	SNIC	SAT	SNIC	SAT
Enero	5	2	10	8
Febrero	7	5	14	10
Marzo	1	1	5	5
Abril	6	4	5	5
Mayo	1	0	4	4
Junio	1	1	6	5
Julio	0	0	2	2
Agosto	1	1	7	6
Septiembre	2	2	2	2
Octubre	1	1	2	2
Noviembre	5	4	2	2
Diciembre	1	1	8	8
Total	31	22	67	59
Promedio mensual	3		6	
Tasa c/100 mil hab.	4,62		9,99	

Aclaración: Del total de los homicidios dolosos y culposos en hechos de tránsito informados en las planillas de hechos delictuosos (SNIC), se posee información detallada solamente del total que aparece en la columna del Sistema de Alerta Temprana (SAT).

Cuadro Resumen. Total de homicidios del año*

Tipo de Homicidio	Valores Absolutos	Tipos de Homicidios
Homicidios dolosos	31	<div style="display: flex; justify-content: space-around;"> <div style="text-align: center;"> <p>Homicidios culposos en tránsito</p> <p>64%</p> </div> <div style="text-align: center;"> </div> <div style="text-align: center;"> <p>Homicidios culposos por otros hechos**</p> <p>6%</p> </div> <div style="text-align: center;"> <p>Homicidios dolosos</p> <p>30%</p> </div> </div>
Homicidios culposos en tránsito	67	
Homicidios culposos por otros hechos**	6	
Total de Homicidios	104	

*Los datos de este cuadro provienen de las planillas de Hechos Delictuosos

**De los Homicidios Culposos por otros hechos no se cuenta con información más detallada.

Homicidios Dolosos JUJUY - AÑO 2007

Cuadro Resumen de Homicidios dolosos.

Cantidad total de hechos, de víctimas y de imputados

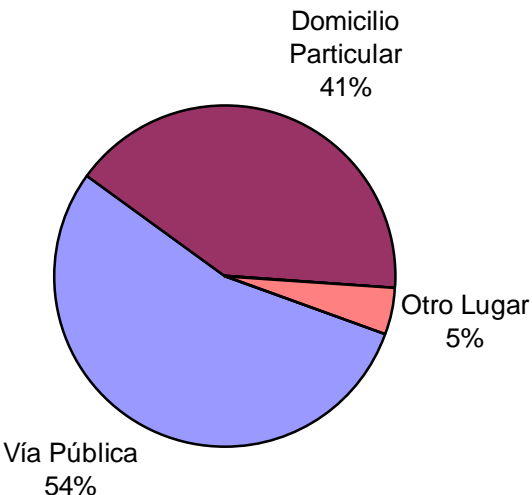
Homicidios dolosos	Hechos	Víctimas	Imputados
	22	23	19

Serie hechos

En esta serie de cuadros se presenta información resumida acerca de las características del tipo de hecho homicidio doloso.

Cuadro 1. Distribución de frecuencias de homicidios dolosos por tipo de lugar de ocurrencia

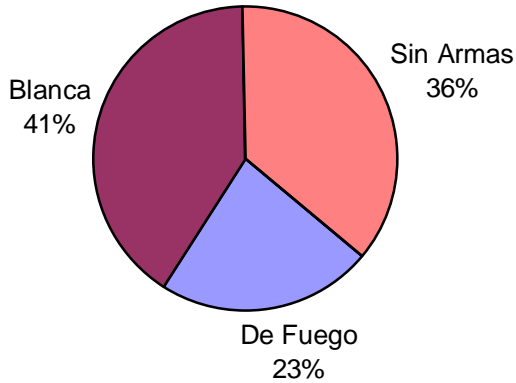
Tipo de lugar	Cant.
Vía Pública	12
Domicilio Particular	9
Comercio	0
Interior de Rodados	0
Cárcel o Comisaría	0
Otro Lugar	1
Sin Datos	0
<i>Total</i>	22



A pie chart illustrating the distribution of homicides by location. The largest slice is 'Vía Pública' at 54%, followed by 'Domicilio Particular' at 41%, and 'Otro Lugar' at 5%.

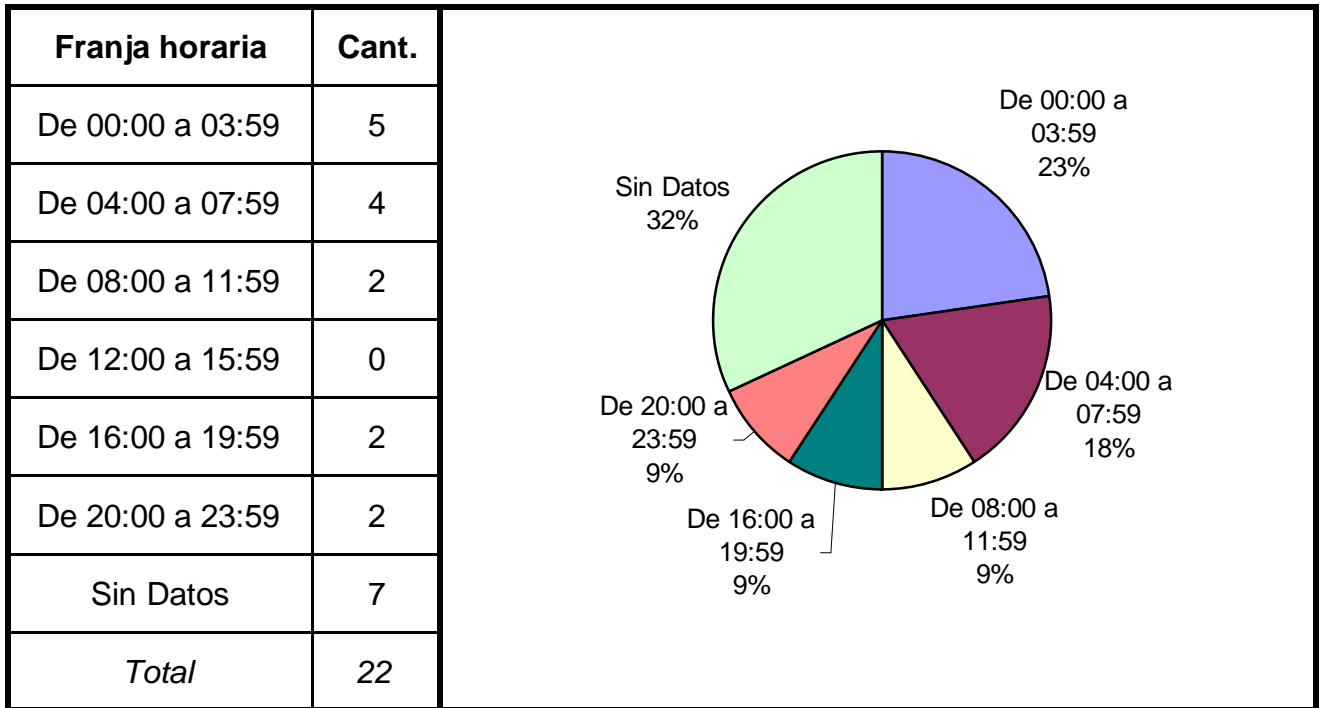
Cuadro 2. Distribución de frecuencias de homicidios dolosos por clase de arma

Clase de arma	Cant.
De Fuego	5
Blanca	9
Otra Arma	0
Sin Armas	8
Sin Datos	0
<i>Total</i>	22

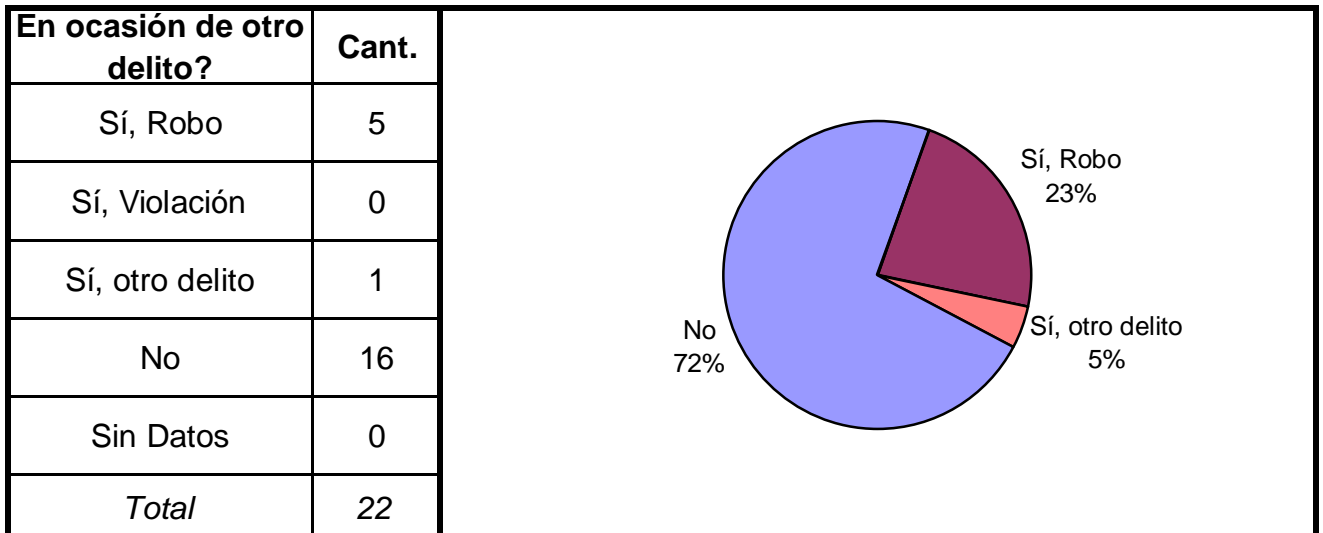


A pie chart illustrating the distribution of homicides by weapon type. The largest slice is 'Blanca' at 41%, followed by 'Sin Armas' at 36%, and 'De Fuego' at 23%.

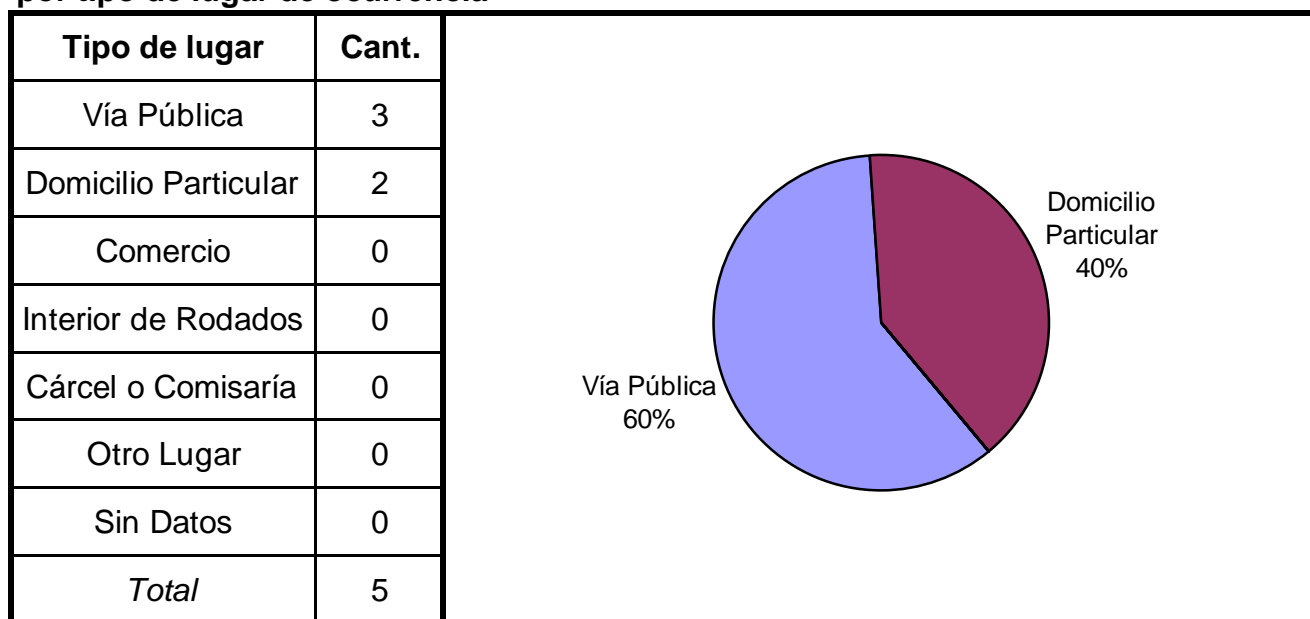
Cuadro 3. Distribución de frecuencias de homicidios dolosos por franja horaria de ocurrencia



Cuadro 4. Distribución de frecuencias de homicidios dolosos según circunstancias en que se produjeron



Cuadro 5. Distribución de frecuencias de homicidios dolosos en ocasión de robo por tipo de lugar de ocurrencia

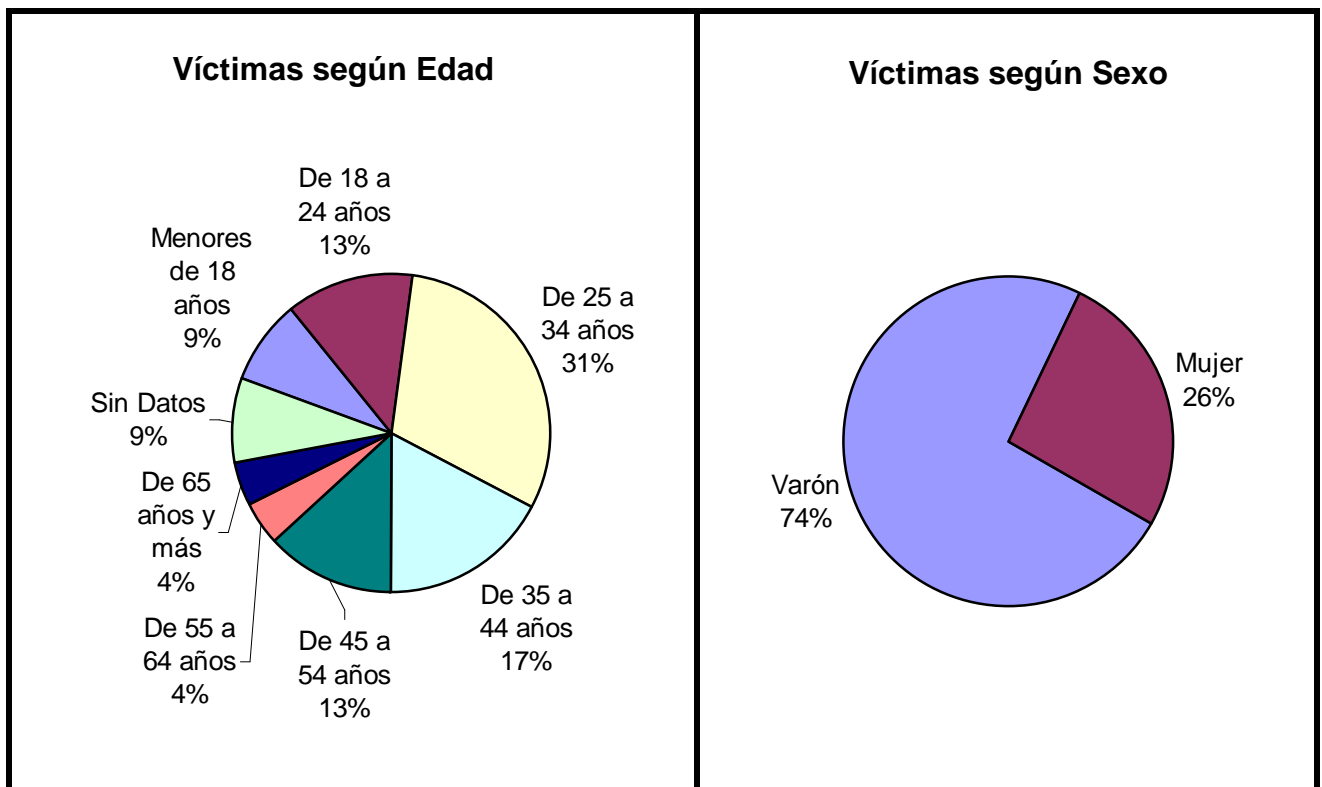


Serie personas

En esta serie de cuadros se presenta información resumida acerca de las personas involucradas en homicidios dolosos.

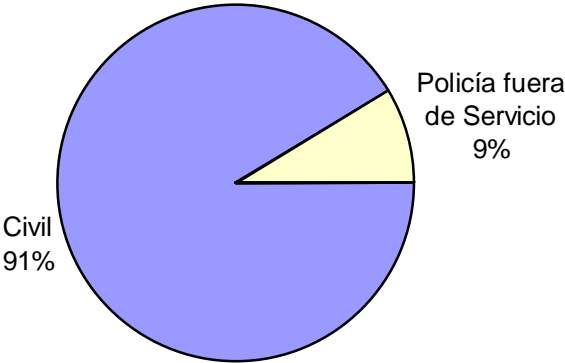
Cuadro 1. Víctimas de homicidios dolosos según sexo por grupo de edades

Grupo de edad	Varón	Mujer	Sin Datos	Total
Menores de 18 años	2	0	0	2
De 18 a 24 años	1	2	0	3
De 25 a 34 años	7	0	0	7
De 35 a 44 años	2	2	0	4
De 45 a 54 años	1	2	0	3
De 55 a 64 años	1	0	0	1
De 65 años y más	1	0	0	1
Sin Datos	2	0	0	2
<i>Total</i>	<i>17</i>	<i>6</i>	<i>0</i>	<i>23</i>



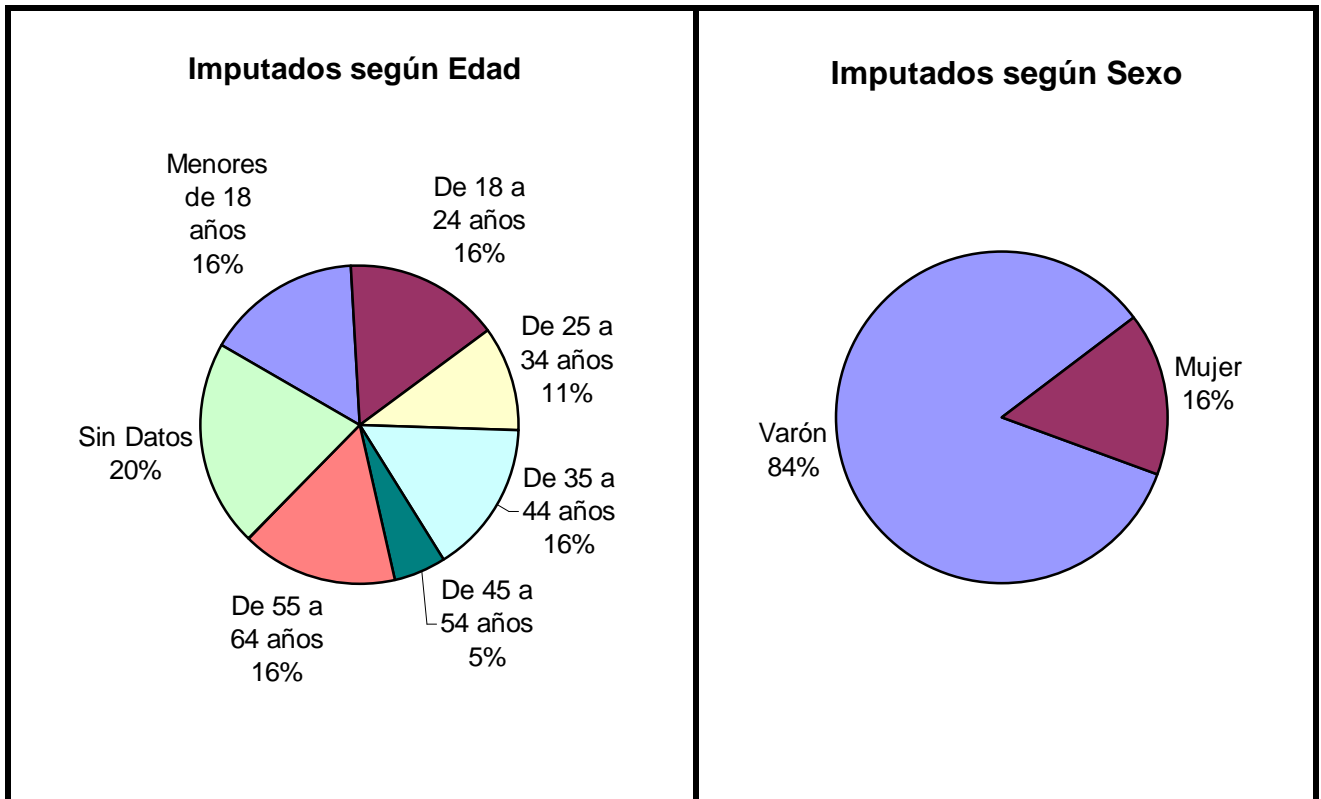
Cuadro 2. Víctimas de homicidios dolosos según clase de víctima

Clase de Víctima	Cant.
Civil	21
Policía en Servicio	0
Policía fuera de Servicio	2
Seguridad Privada	0
Otra fuerza de seguridad	0
Sin Datos	0
<i>Total</i>	<i>23</i>

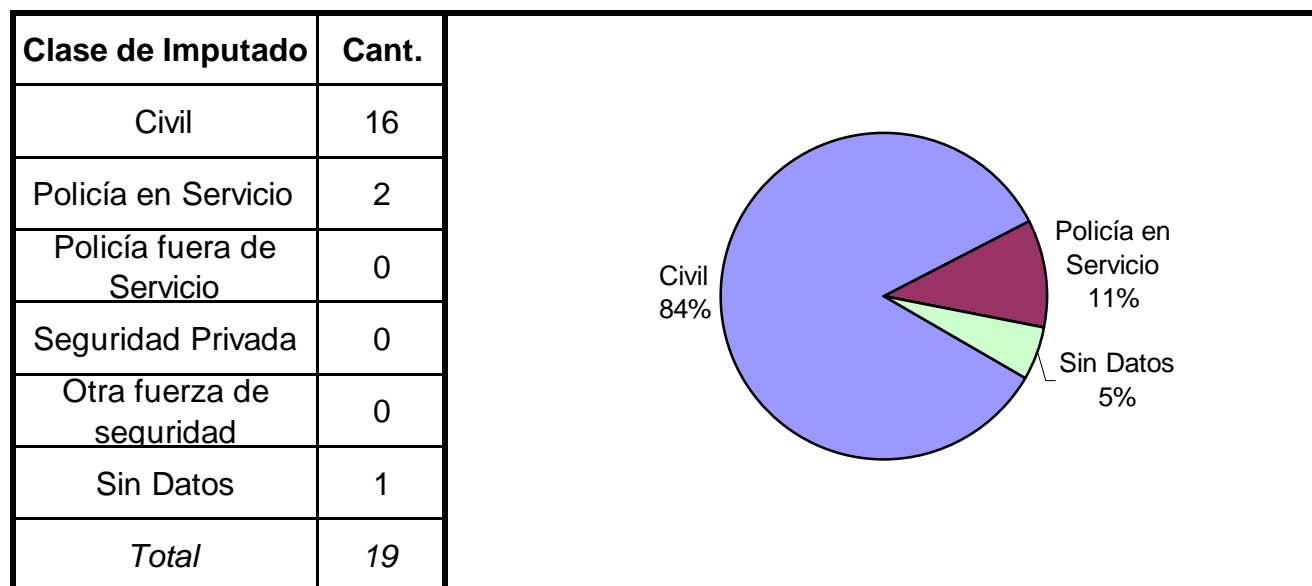


Cuadro 3. Imputados de homicidios dolosos según sexo por grupo de edades

Grupo de edad	Varón	Mujer	Sin Datos	Total
Menores de 18 años	3	0	0	3
De 18 a 24 años	2	1	0	3
De 25 a 34 años	1	1	0	2
De 35 a 44 años	3	0	0	3
De 45 a 54 años	1	0	0	1
De 55 a 64 años	3	0	0	3
De 65 años y más	0	0	0	0
Sin Datos	3	1	0	4
<i>Total</i>	<i>16</i>	<i>3</i>	<i>0</i>	<i>19</i>



Cuadro 4. Imputados de homicidios dolosos según clase de imputado



Homicidios Culposos en Hechos de Tránsito

JUJUY - AÑO 2007

Cuadro Resumen de Homicidios culposos en hechos de tránsito.

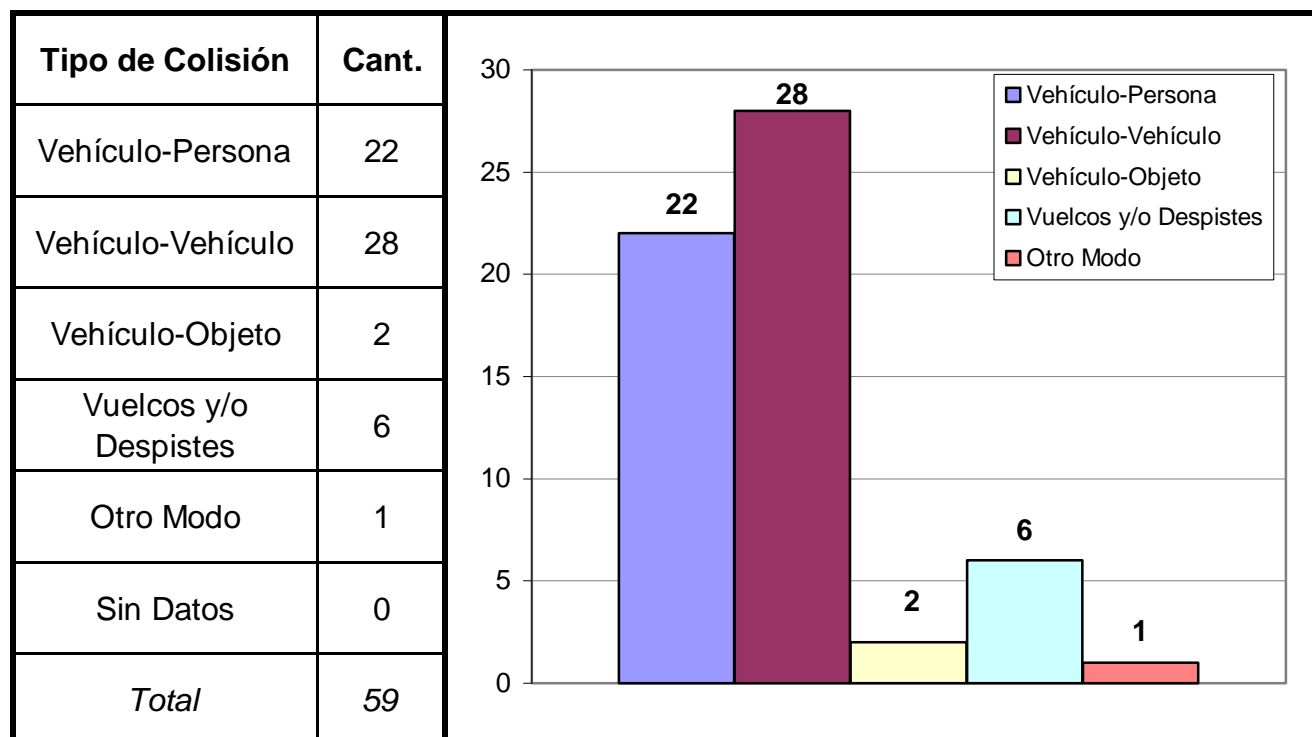
Cantidad total de hechos, de víctimas y de imputados.

Homicidios Culposos en Hechos de Tránsito	Hechos	Víctimas	Imputados
	59	69	53

Serie hechos

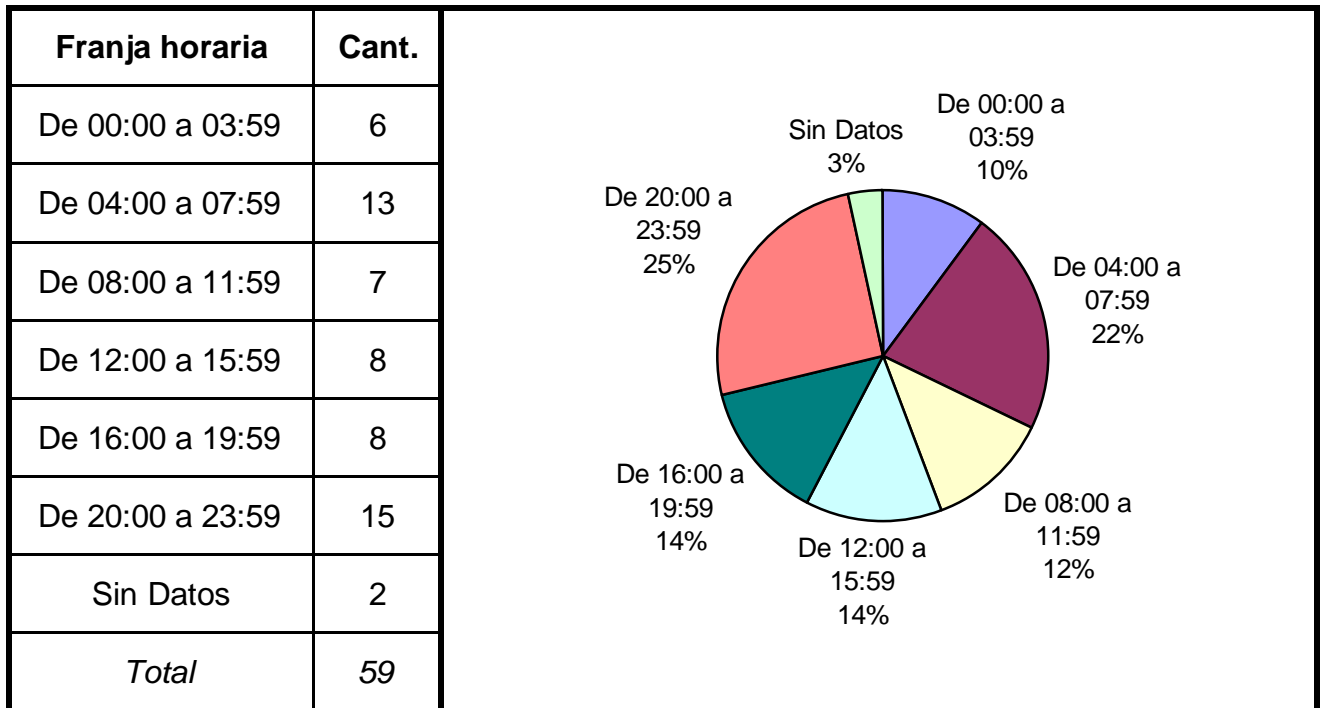
En esta serie de cuadros se presenta información resumida acerca de las características del tipo de hecho homicidio culposo en hecho de tránsito.

Cuadro 1. Distribución de frecuencias de homicidios culposos en hecho de tránsito por tipo de colisión

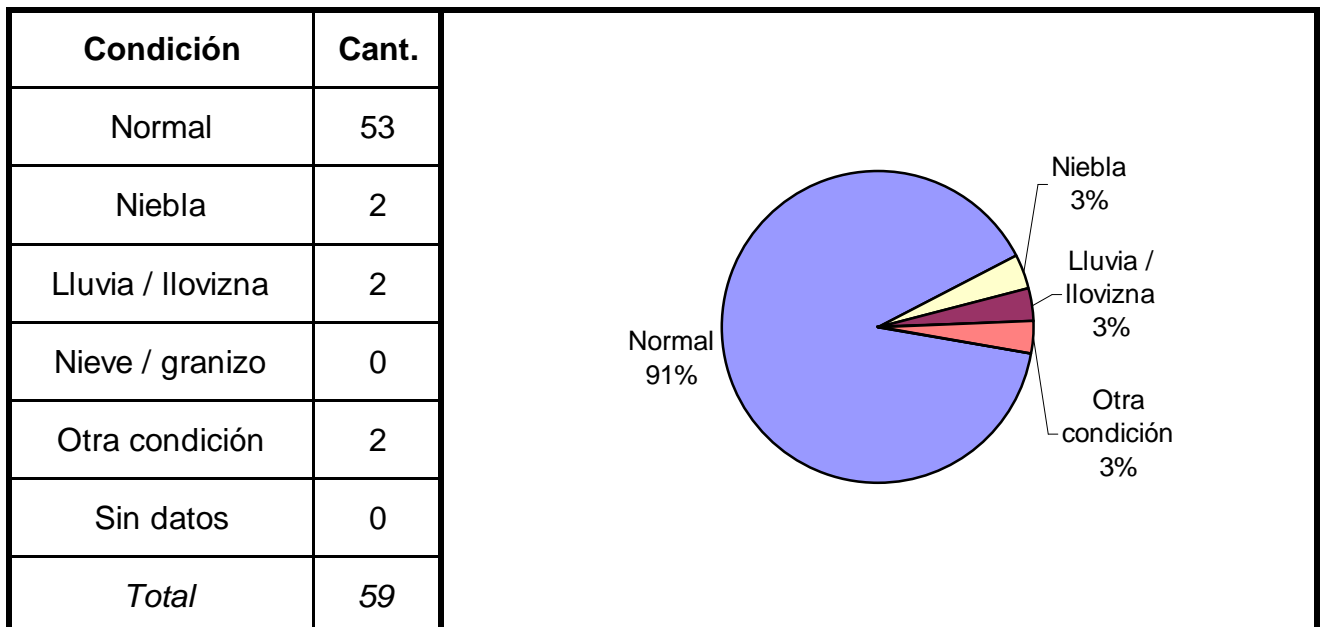


(Aclaración: el total de tipos de colisión puede no coincidir con el total de hechos debido a que las categorías consideradas no son excluyentes de modo que se puede dar más de una modalidad por hecho)

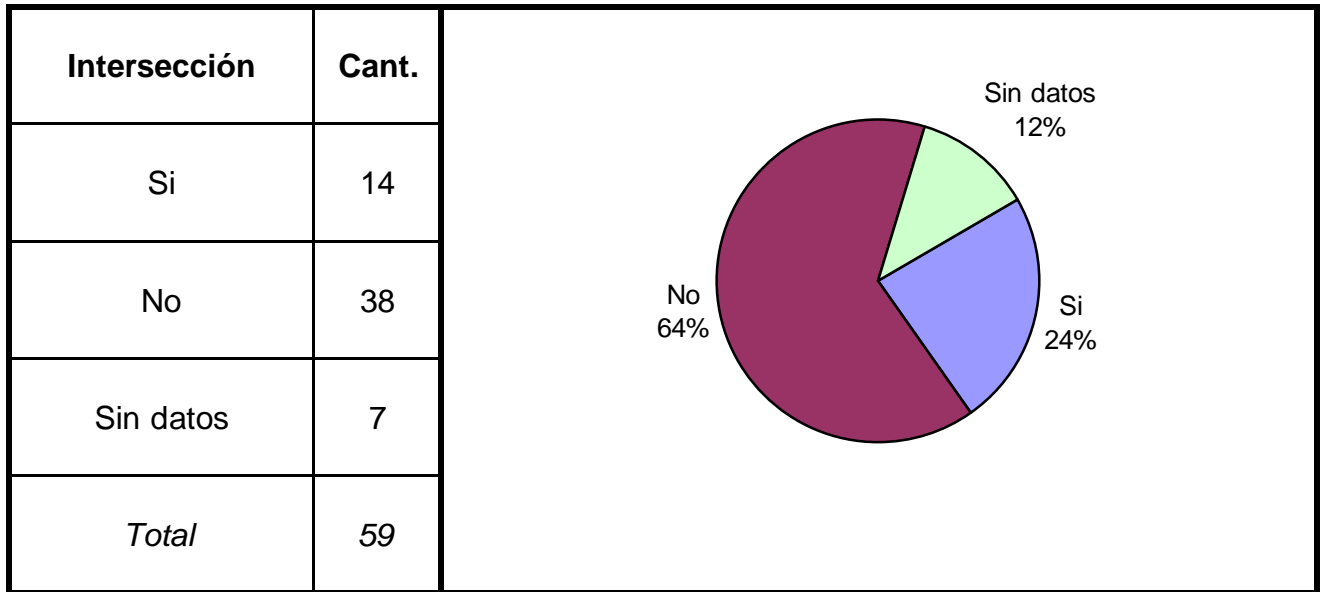
Cuadro 2. Distribución de frecuencias de homicidios culposos en hechos de tránsito por franja horaria de ocurrencia



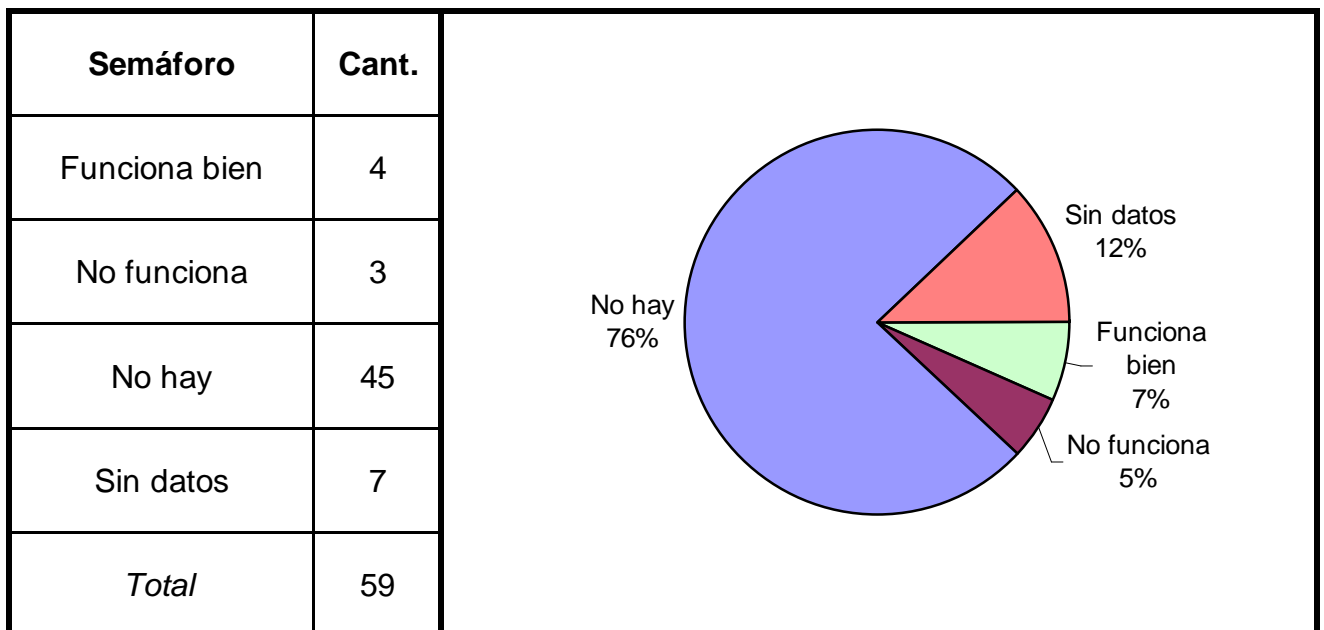
Cuadro 3. Distribución de frecuencias de homicidios culposos en hechos de tránsito según condiciones climáticas



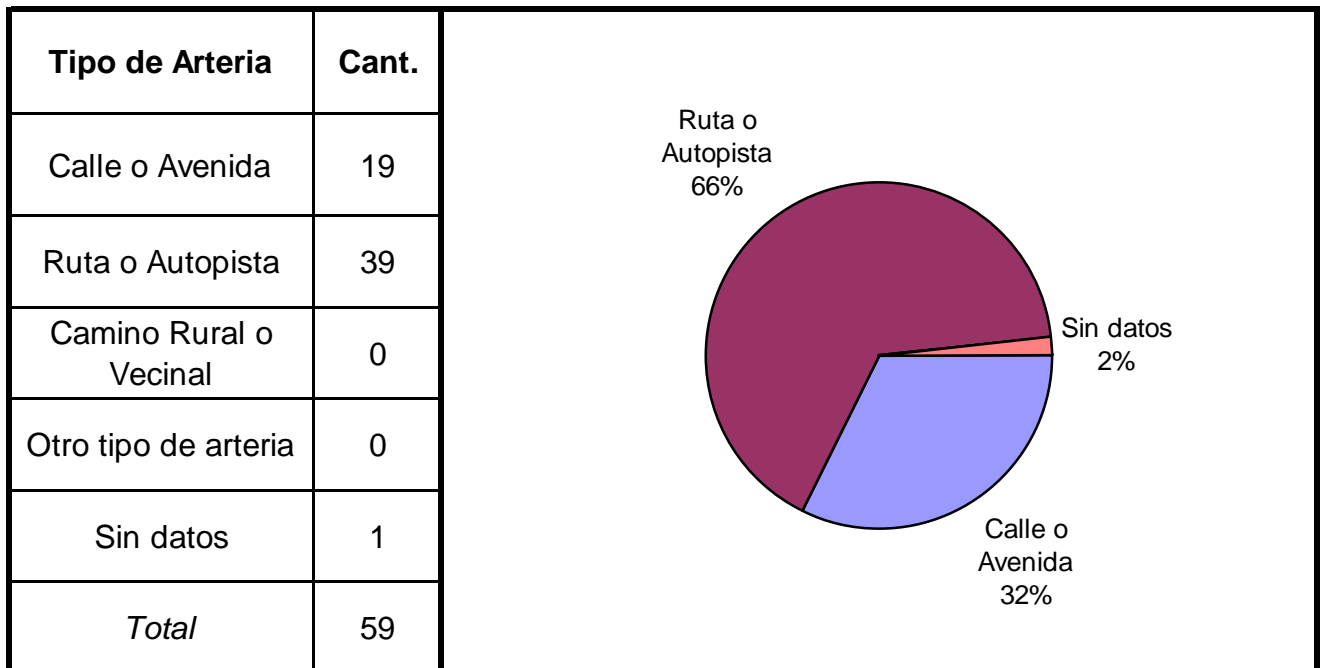
Cuadro 4. Distribución de frecuencias de homicidios culposos en hechos de tránsito según se trate de hechos ocurridos en intersección de calles



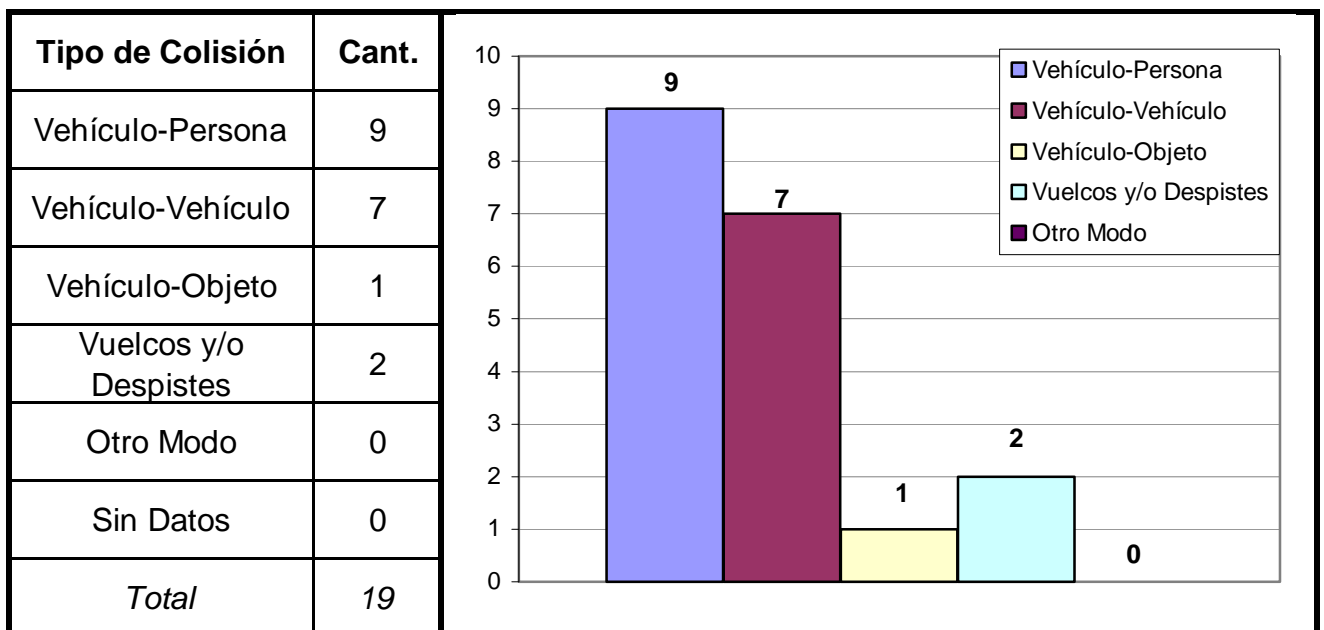
Cuadro 5. Distribución de frecuencias de homicidios culposos en hechos de tránsito según existencia y/o funcionamiento de semáforo



Cuadro 6. Distribución de frecuencias de homicidios culposos en hechos de tránsito según tipo de arteria

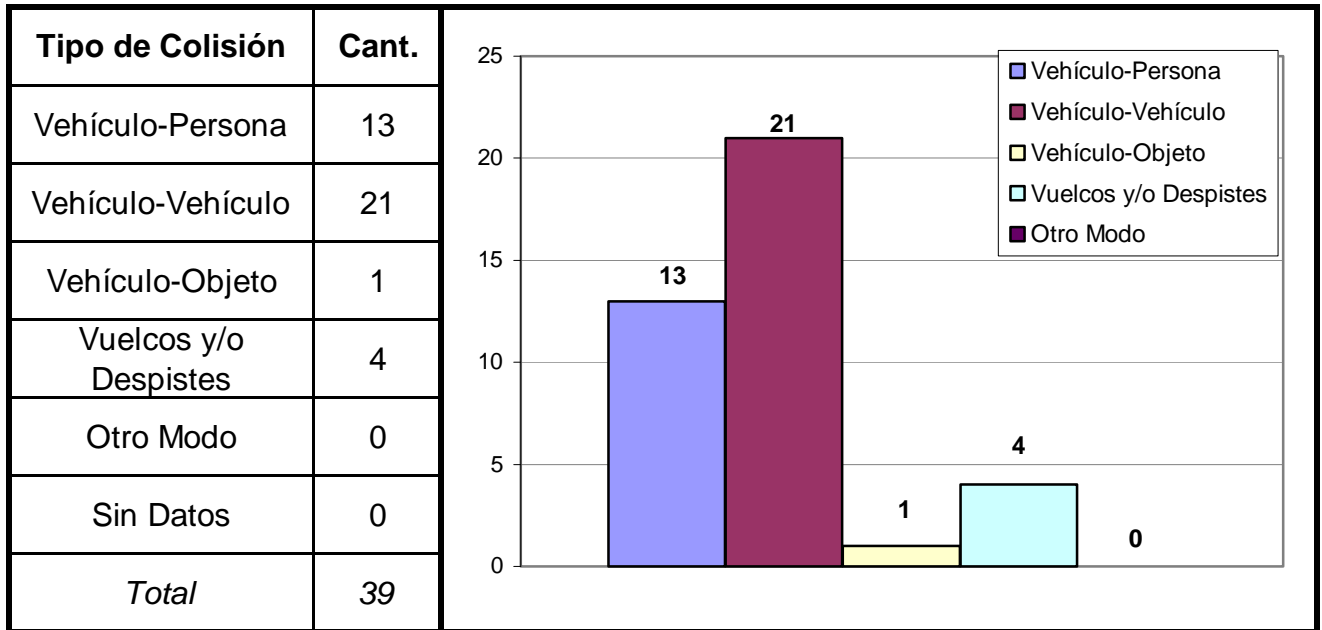


Cuadro 7. Modo de producción de los hechos ocurridos en Calle o Avenida



(Aclaración: el total de tipos de colisión puede no coincidir con el total de hechos debido a que las categorías consideradas no son excluyentes de modo que se puede dar más de una modalidad por hecho)

Cuadro 8. Modo de producción de los hechos ocurridos en Rutas o Autopistas



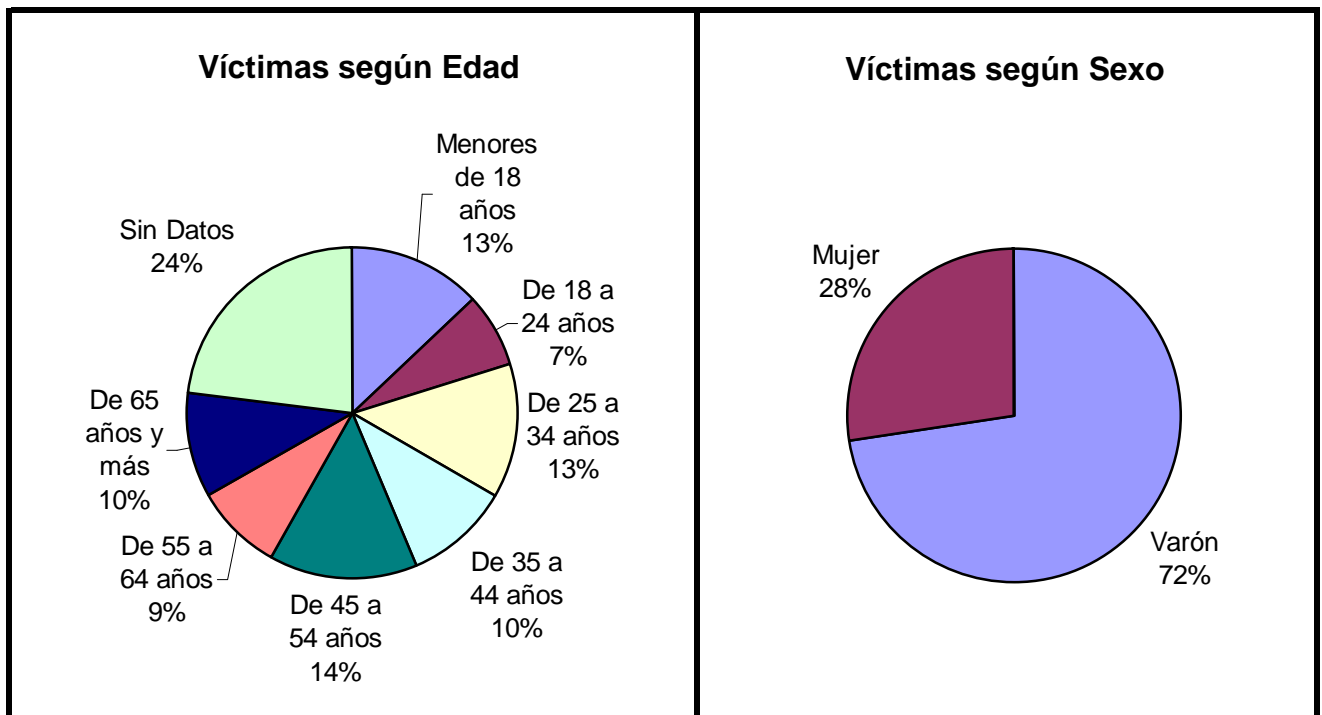
(Aclaración: el total de tipos de colisión puede no coincidir con el total de hechos debido a que las categorías consideradas no son excluyentes de modo que se puede dar más de una modalidad por hecho)

Serie personas

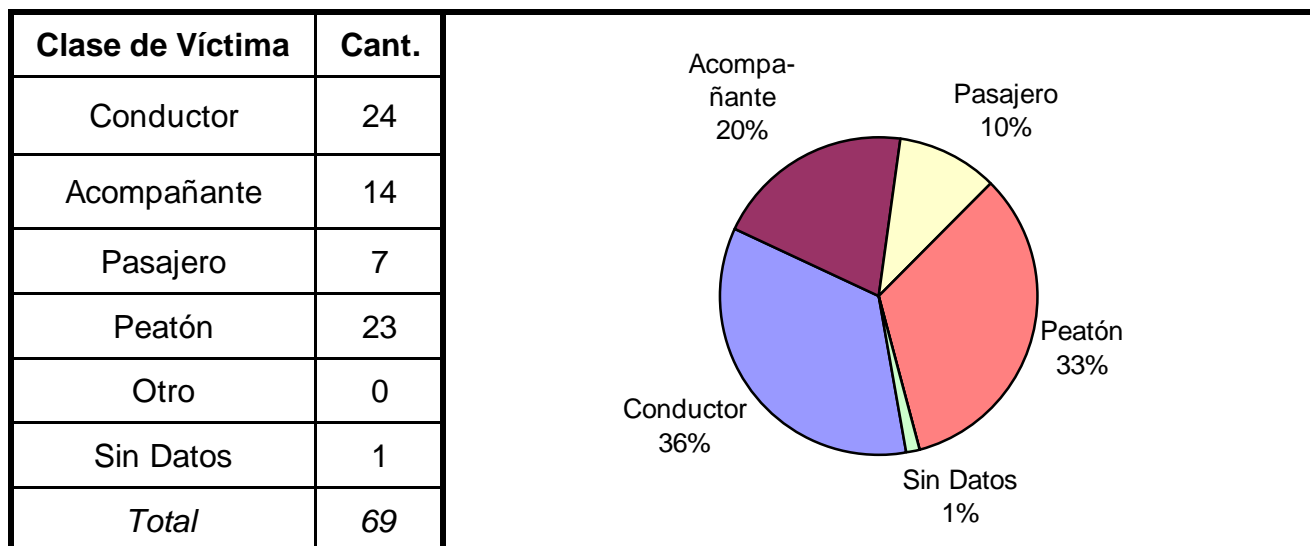
En esta serie de cuadros se presenta información resumida acerca de las personas involucradas en homicidios culposos en hechos de tránsito.

Cuadro 1. Víctimas de homicidios culposos en hechos de tránsito según sexo por grupo de edades

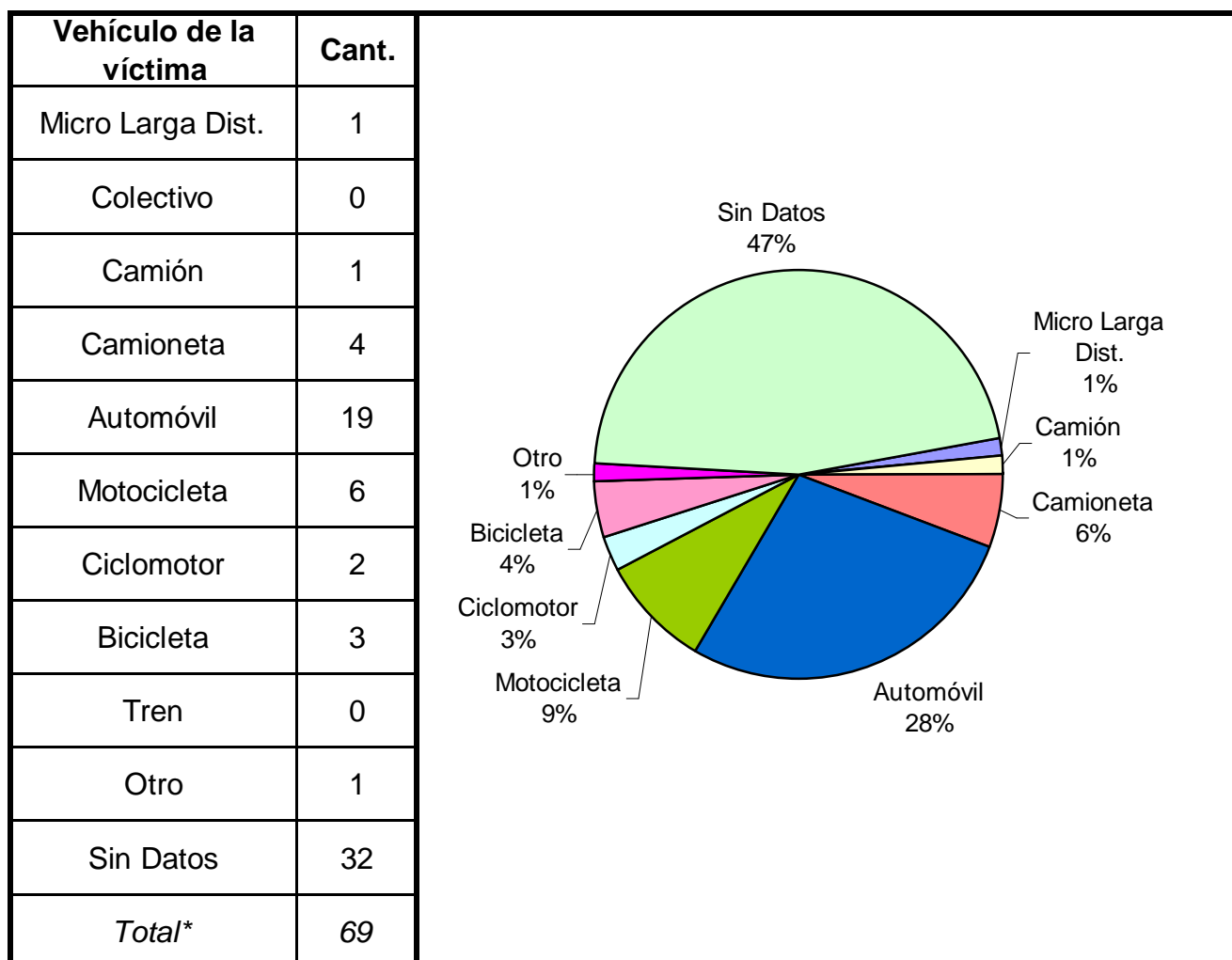
Grupo de edad	Varón	Mujer	Sin Datos	Total
Menores de 18 años	5	4	0	9
De 18 a 24 años	4	1	0	5
De 25 a 34 años	6	3	0	9
De 35 a 44 años	5	2	0	7
De 45 a 54 años	9	1	0	10
De 55 a 64 años	4	2	0	6
De 65 años y más	6	1	0	7
Sin Datos	11	5	0	16
Total	50	19	0	69



Cuadro 2. Clase de víctima



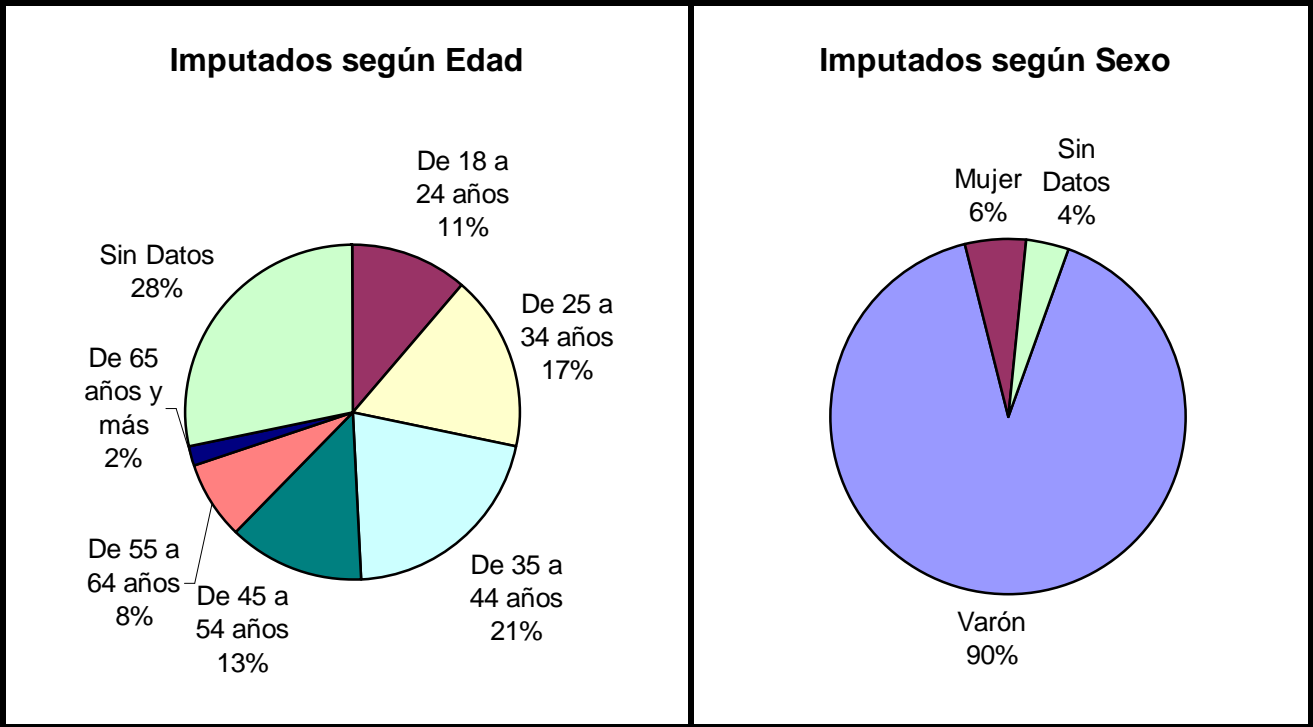
Cuadro 3. Tipo de vehículo de la víctima



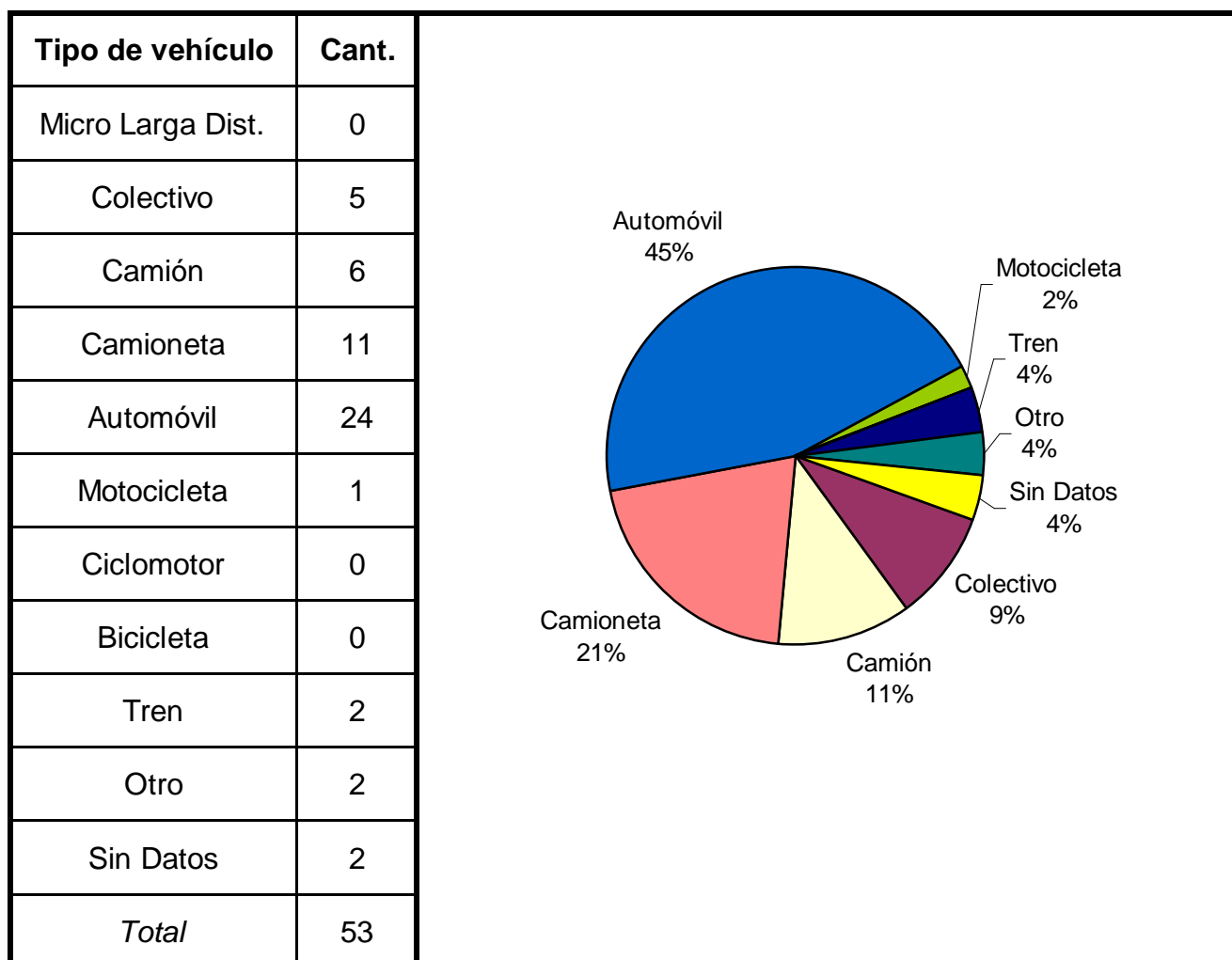
* Se encuentran excluidos los peatones

Cuadro 4. Imputados de homicidios culposos en hechos de tránsito según sexo por grupo de edades

Grupo de edad	Varón	Mujer	Sin Datos	Total
Menores de 18 años	0	0	0	0
De 18 a 24 años	5	1	0	6
De 25 a 34 años	9	0	0	9
De 35 a 44 años	10	1	0	11
De 45 a 54 años	7	0	0	7
De 55 a 64 años	4	0	0	4
De 65 años y más	1	0	0	1
Sin Datos	12	1	2	15
<i>Total</i>	<i>48</i>	<i>3</i>	<i>2</i>	<i>53</i>



Cuadro 5. Tipo de vehículo del imputado

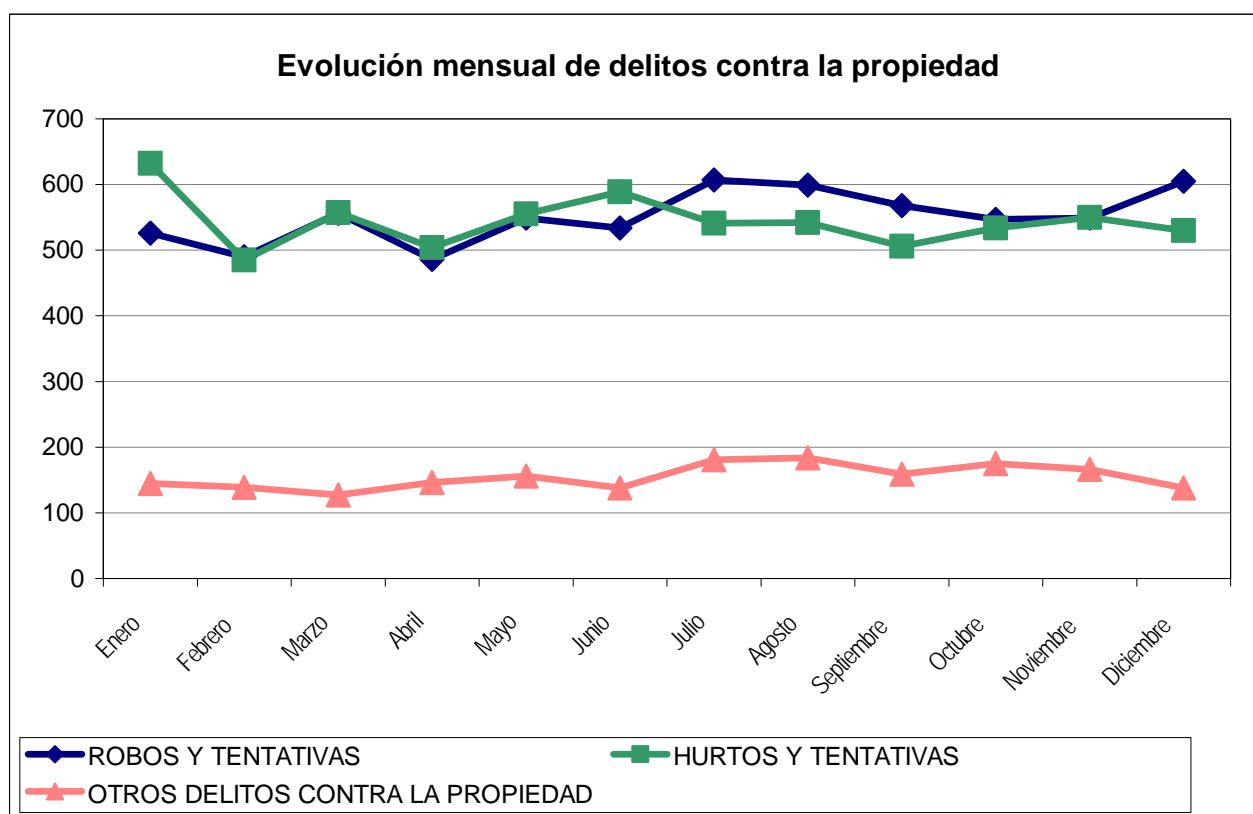


Reporte Anual del SAT - DELITOS CONTRA LA PROPIEDAD JUJUY - AÑO 2007

Cuadro Resumen. Total de delitos contra la propiedad por mes

Hechos	ROBOS Y TENTATIVAS		HURTOS Y TENTATIVAS		OTROS DELITOS CONTRA LA PROPIEDAD	
	SNIC	SAT	SNIC	SAT	SNIC	SAT
Enero	526	545	632	645	145	147
Febrero	490	503	485	491	139	137
Marzo	556	568	557	571	127	129
Abril	486	498	504	533	146	150
Mayo	549	560	555	571	156	161
Junio	534	553	589	610	138	141
Julio	607	607	541	541	181	157
Agosto	599	599	542	541	184	165
Septiembre	568	568	506	505	159	146
Octubre	547	547	534	534	175	159
Noviembre	549	549	550	550	166	146
Diciembre	605	0	530	0	138	0
Total	6.616	6.097	6.525	6.092	1.854	1.638
Promedio	551		544		155	
Tasa c/100 mil hab.	986,34		972,77		276,40	

Aclaración: El sistema de alerta temprana (SAT) de delitos contra la propiedad se implementó a partir del año 2001. Es posible encontrar algunas inconsistencias en la información enviada por la policía que no han podido subsanarse.

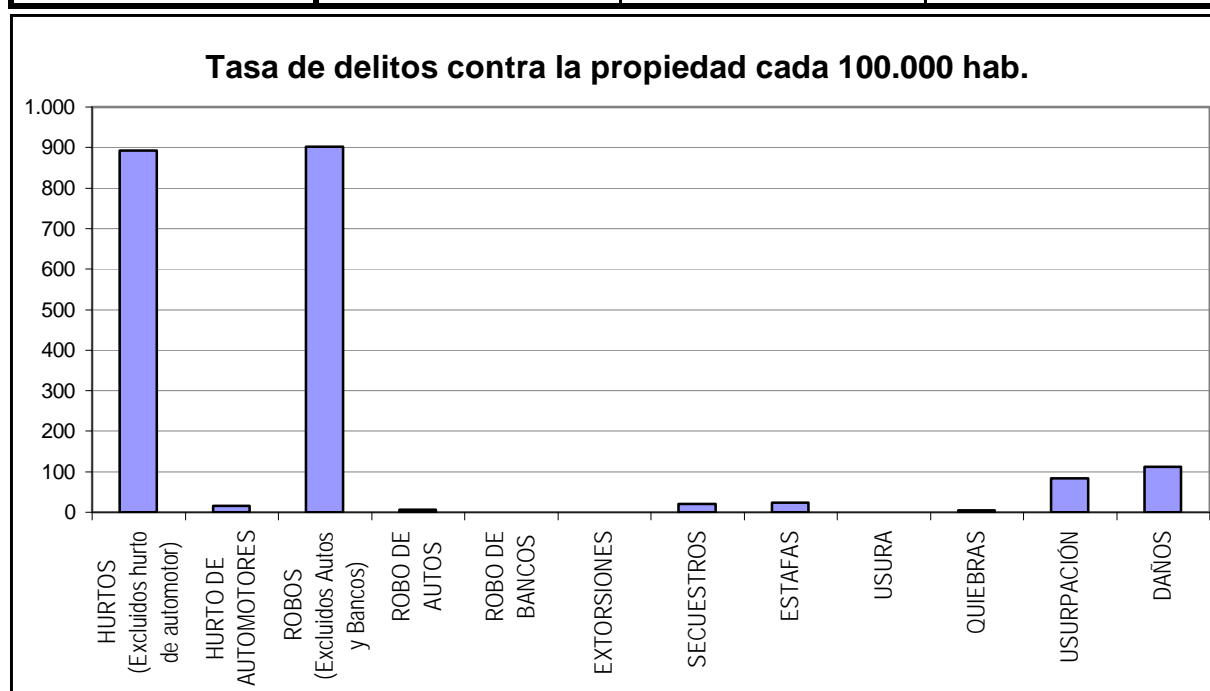


Reporte Anual del SAT - Delitos contra la Propiedad JUJUY - AÑO 2007

Cuadro Resumen de Delitos contra la Propiedad

Cantidad de hechos, tasa cada 100.000 habitantes y porcentaje respecto del total

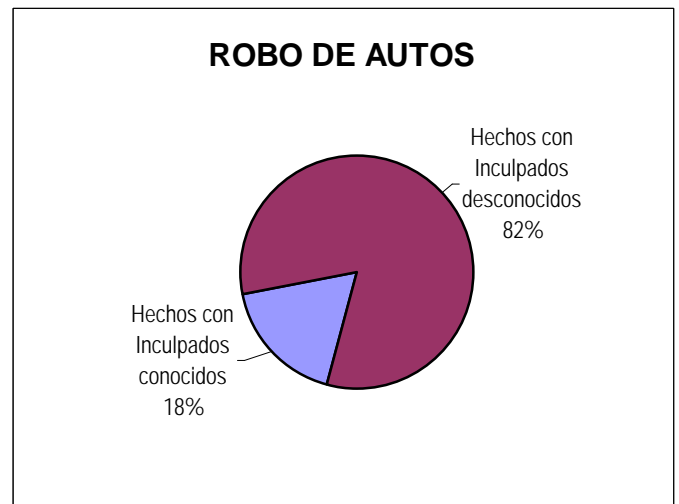
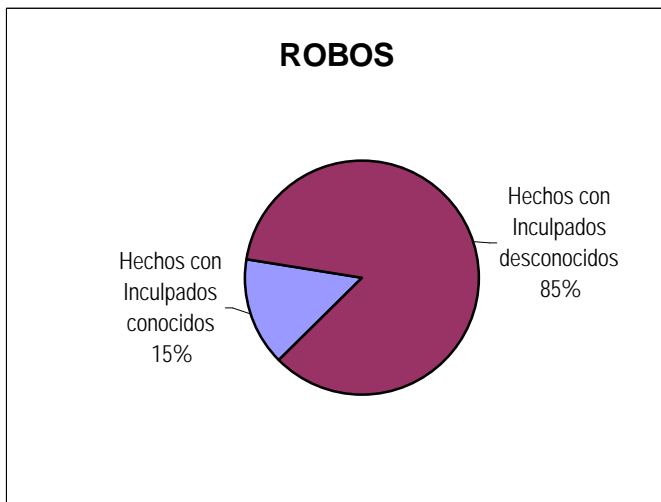
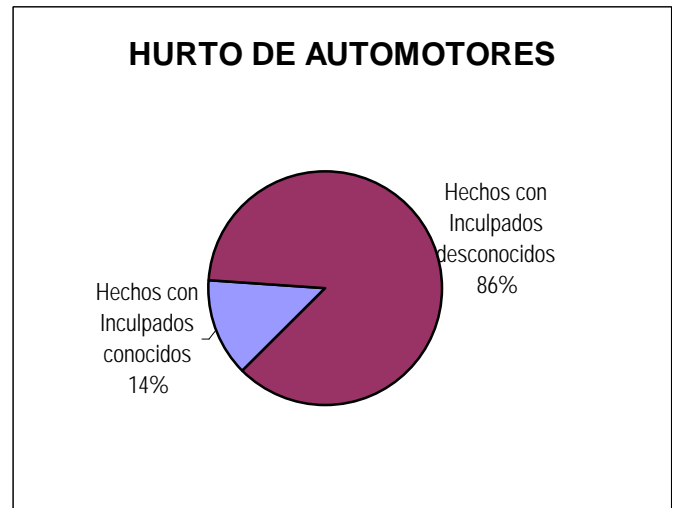
<i>Delitos contra la Propiedad</i>	Hechos	Tasa c/ 100.000 hab.	Porcentaje
HURTOS (Excluidos hurto de automotor)	5.990	893,01	43,3%
HURTO DE AUTOMOTORES	102	15,21	0,7%
ROBOS (Excluidos Autos y Bancos)	6.051	902,10	43,8%
ROBO DE AUTOS	45	6,71	0,3%
ROBO DE BANCOS	1	0,15	0,0%
EXTORSIONES	0	0,00	0,0%
SECUESTROS	136	20,28	1,0%
ESTAFAS	154	22,96	1,1%
USURA	1	0,15	0,0%
QUIEBRAS	34	5,07	0,2%
USURPACIÓN	558	83,19	4,0%
DAÑOS	755	112,56	5,5%
Total de delitos contra la	13.827	2.061,37	100%



Reporte Anual del SAT - Delitos contra la Propiedad JUJUY - AÑO 2007

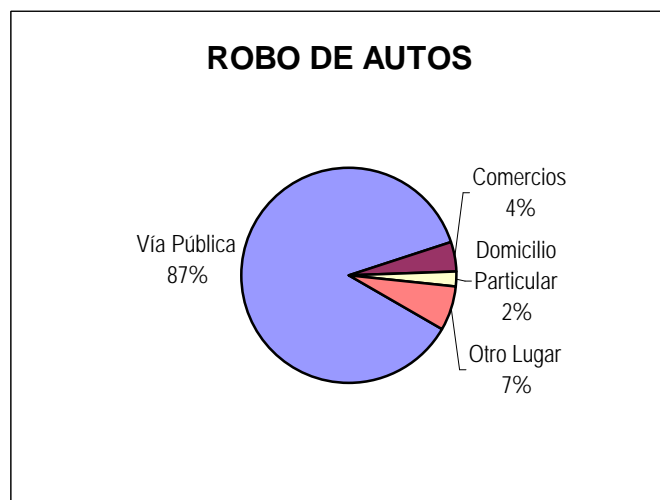
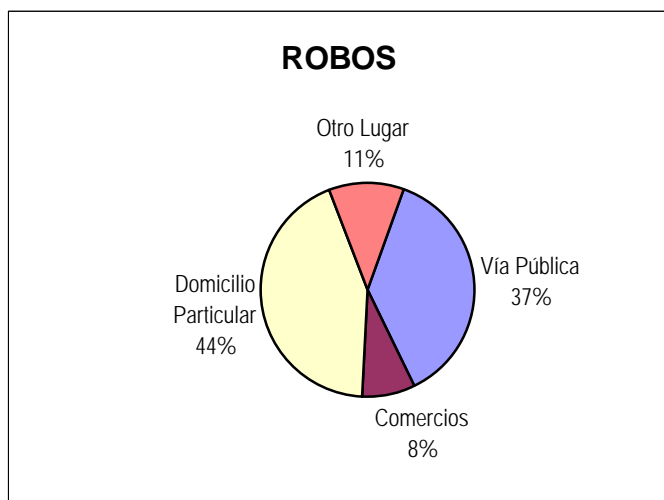
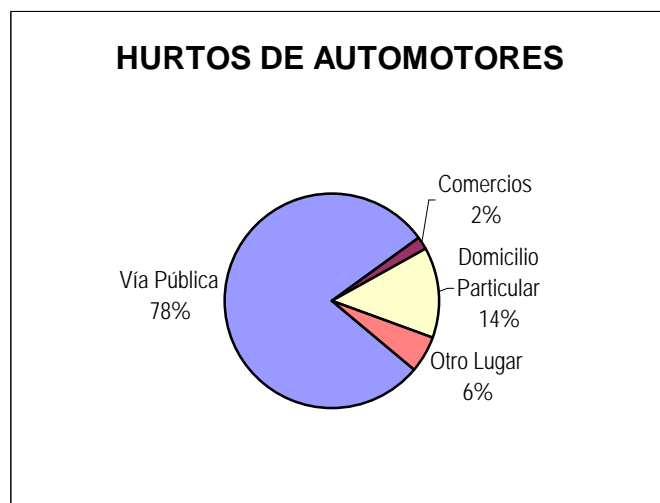
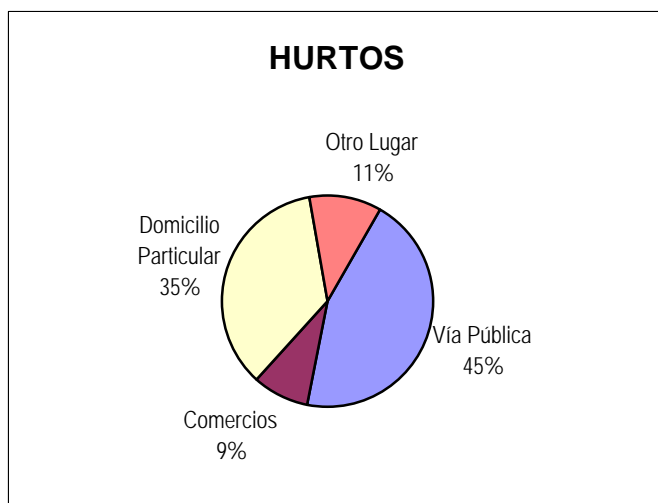
Distribución de hurto, hurto de automotores, robo, robo de banco y robo de automotores según inculpados conocidos, desconocidos y total

Delitos	Hechos con Inculpados conocidos	Tasa cada 100.000 hab.	Hechos con Inculpados desconocidos	Tasa cada 100.000 hab.	Cantidad Total de Hechos	Tasa cada 100.000 hab.
HURTOS (Excluidos hurto de automotor)	1.153	171,89	4.837	721,12	5.990	893,01
HURTO DE AUTOMOTORES	14	2,09	88	13,12	102	15,21
ROBOS (Excluidos Autos y Bancos)	909	135,52	5.142	766,59	6.051	902,10
ROBO DE AUTOS	8	1,19	37	5,52	45	6,71
ROBO DE BANCOS	0	0,00	1	0,15	1	0,15



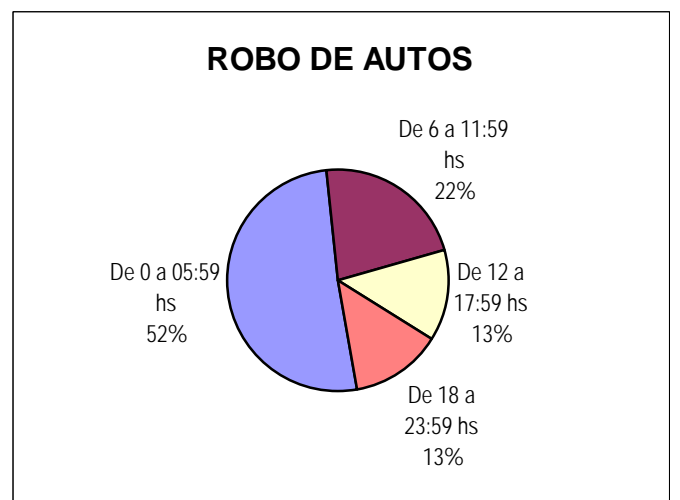
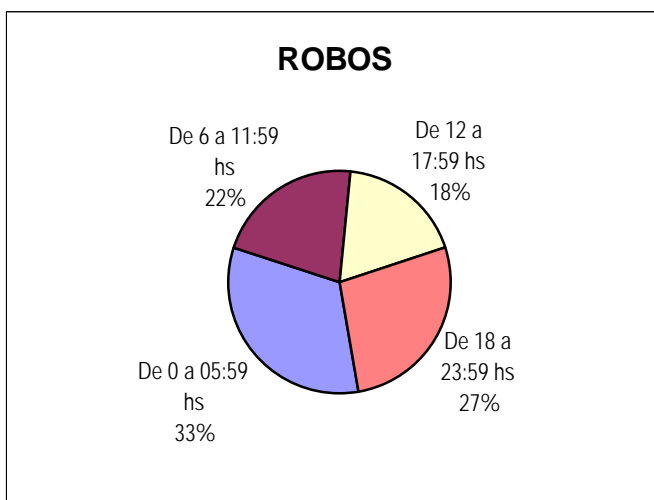
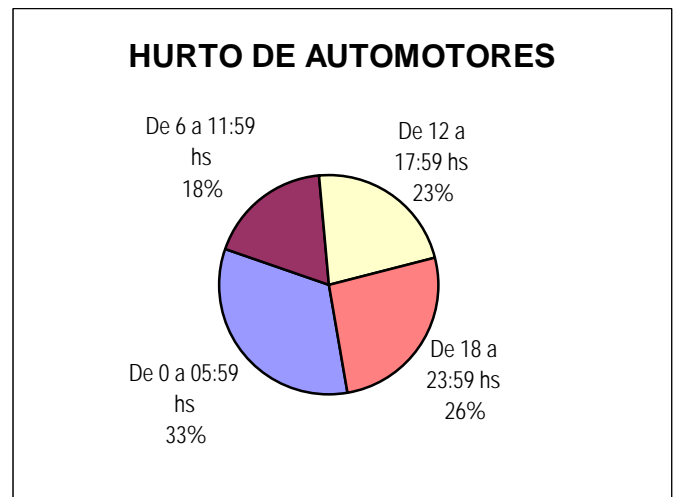
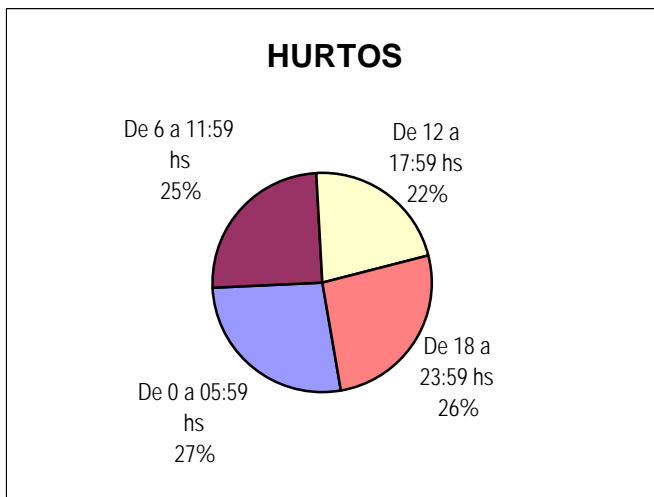
Distribución de hurto, hurto de automotores, robo y robo de automotores según tipo de lugar

Delitos	Vía Pública	Comercios	Domicilio Particular	Otro Lugar	Cantidad Total de Hechos
HURTOS (Excluidos hurto de automotor)	2.583	509	2.047	645	5.784
HURTO DE AUTOMOTORES	86	2	15	6	109
ROBOS (Excluidos Autos y Bancos)	2.162	464	2.506	662	5.794
ROBO DE AUTOS	39	2	1	3	45



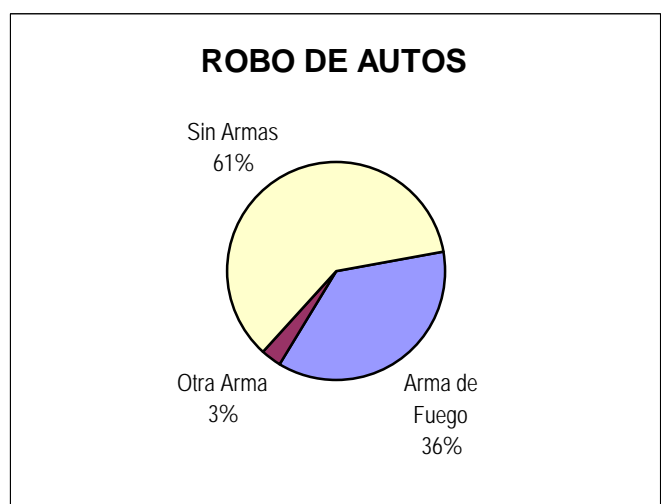
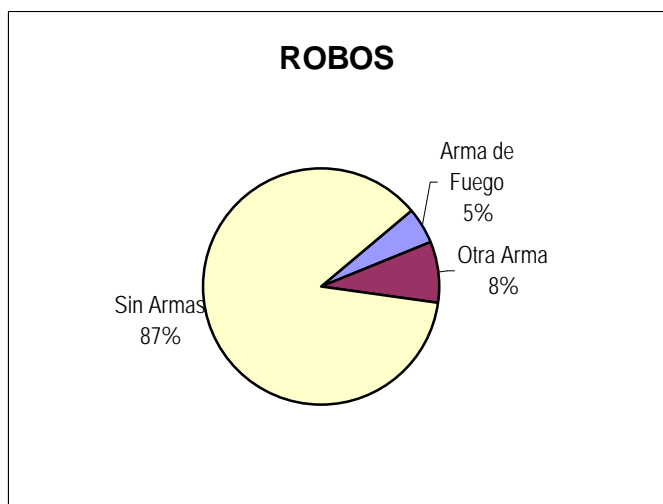
Distribución de hurto, hurto de automotores, robo y robo de automotores según horario

Delitos	De 0 a 05:59 hs	De 6 a 11:59 hs	De 12 a 17:59 hs	De 18 a 23:59 hs	Cantidad Total de Hechos
HURTOS (Excluidos hurto de automotor)	1.542	1.430	1.256	1.494	5.722
HURTO DE AUTOMOTORES	38	21	26	30	115
ROBOS (Excluidos Autos y Bancos)	1.882	1.242	1.047	1.553	5.724
ROBO DE AUTOS	23	10	6	6	45
ROBO DE BANCOS	0	0	0	0	0



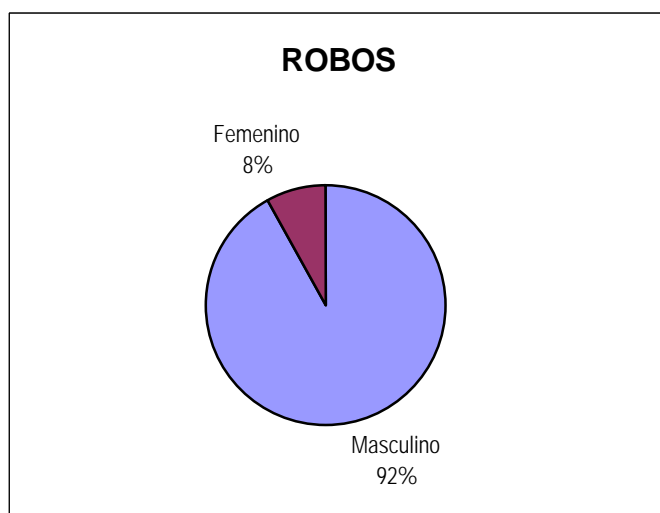
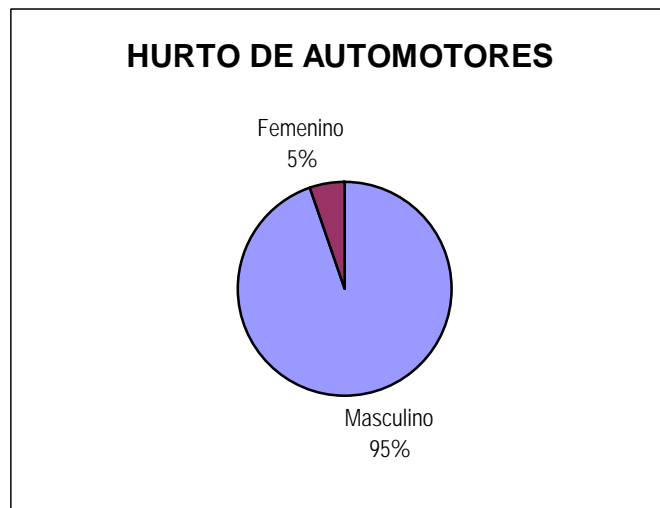
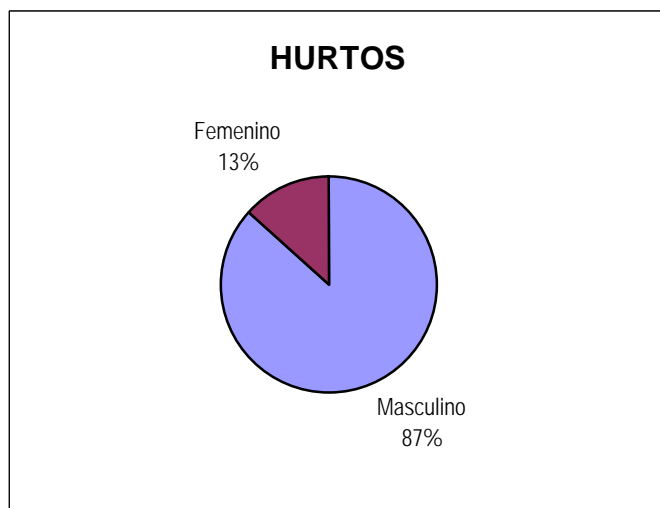
Distribución de robo y robo de automotores según arma

Delitos	Arma de Fuego	Otra Arma	Sin Armas	Cantidad Total de Hechos
ROBOS (Excluidos Autos y Bancos)	234	403	4.135	4.772
ROBO DE AUTOS	12	1	20	33
ROBO DE BANCOS	0	0	0	0



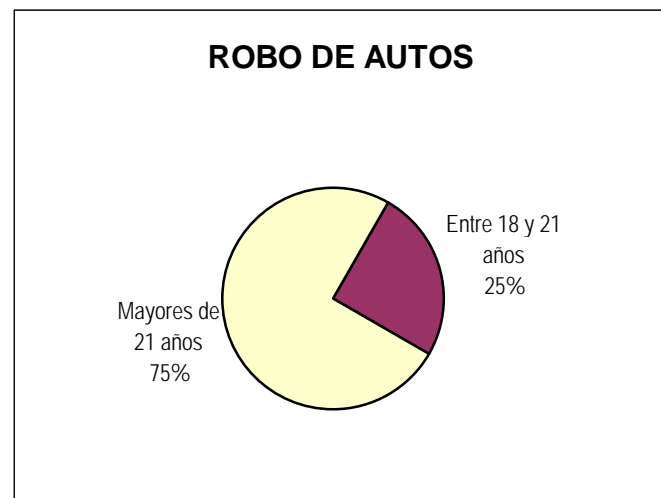
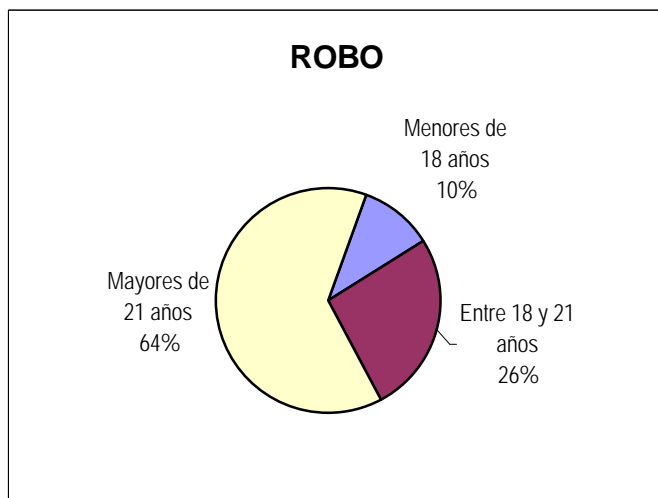
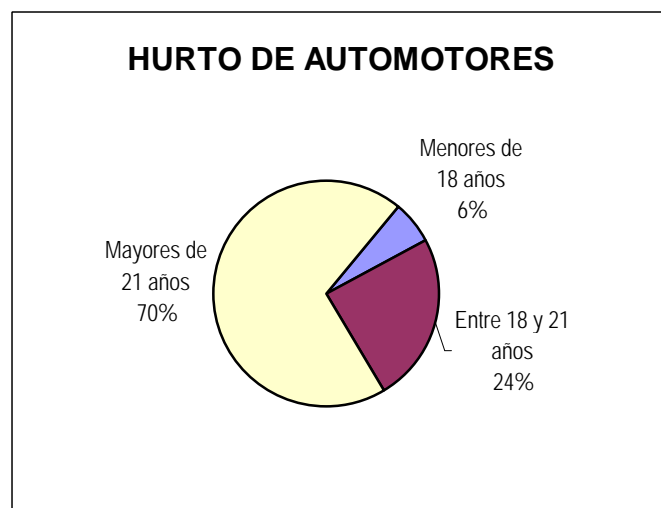
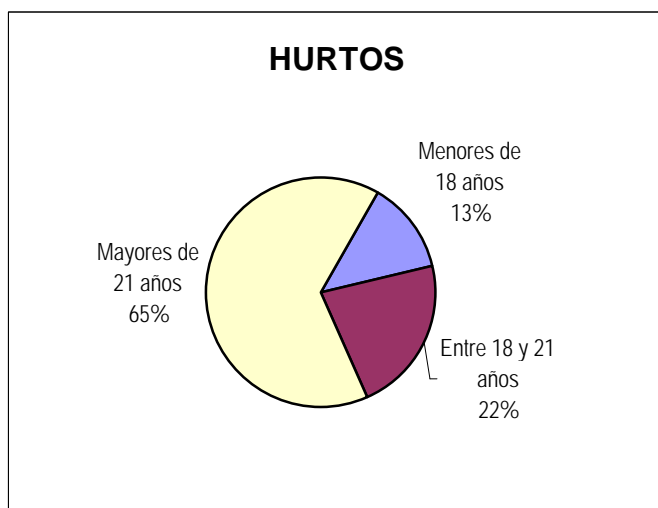
Distribución de inculpados conocidos según sexo

Delitos	Masculino	Femenino	Cantidad Total de Inculpados conocidos
HURTOS (Excluidos hurto de automotor)	1.495	229	1.724
HURTO DE AUTOMOTORES	36	2	38
ROBOS (Excluidos Autos y Bancos)	1.684	147	1.831
ROBO DE AUTOS	25	0	25
ROBO DE BANCOS	0	0	0



Distribución de inculpados conocidos según grupos de edad

Delitos	Menores de 18 años	Entre 18 y 21 años	Mayores de 21 años	Cantidad Total de Inculpados conocidos
HURTOS (Excluidos hurto de automotor)	202	342	1.005	1.549
HURTO DE AUTOMOTORES	2	8	23	33
ROBOS (Excluidos Autos y Bancos)	163	406	987	1.556
ROBO DE AUTOS	0	4	12	16
ROBO DE BANCOS	0	0	0	0

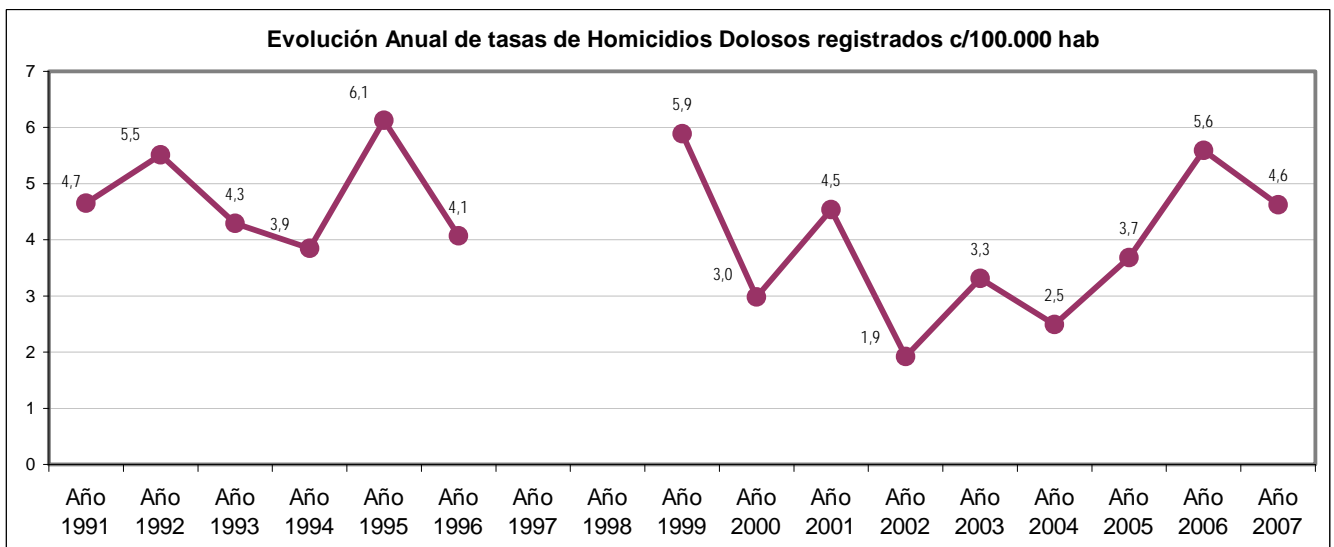
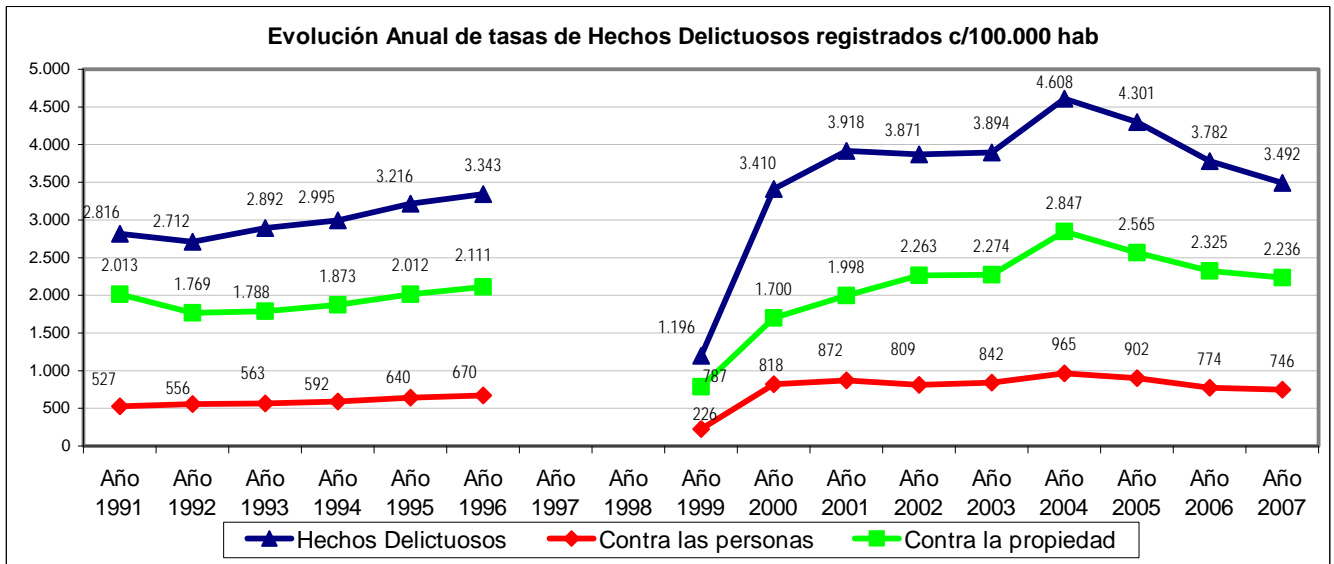


JUJUY

Evolución anual de Hechos Delictuosos registrados												
Delito	Año 1991		Año 1992		Año 1993		Año 1994		Año 1995		Año 1996	
	V.Abs.	Tasa	V.Abs.	Tasa	V.Abs.	Tasa	V.Abs.	Tasa	V.Abs.	Tasa	V.Abs.	Tasa
Hechos Delictuosos	14.551	2.816,00	14.260	2.712,00	15.488	2.892,00	16.334	2.995,00	17.851	3.216,00	18.882	3.343,00
Contra las personas	2.725	527,00	2.923	556,00	3.015	563,00	3.229	592,00	3.551	640,00	3.784	670,00
Contra la propiedad	10.398	2.013,00	9.304	1.769,00	9.575	1.788,00	10.213	1.873,00	11.168	2.012,00	11.924	2.111,00
Homicidios Dolosos	24	4,65	29	5,51	23	4,29	21	3,85	34	6,13	23	4,07

Delito	Año 1997		Año 1998		Año 1999		Año 2000		Año 2001		Año 2002	
	V.Abs.	Tasa	V.Abs.	Tasa	V.Abs.	Tasa	V.Abs.	Tasa	V.Abs.	Tasa	V.Abs.	Tasa
Hechos Delictuosos	0	0,00	0	0,00	7.106	1.196,00	20.595	3.410,00	24.177	3.918,08	24.228	3.870,72
Contra las personas	0	0,00	0	0,00	1.341	226,00	4.942	818,00	5.378	871,55	5.066	809,36
Contra la propiedad	0	0,00	0	0,00	4.677	787,00	10.269	1.700,00	12.329	1.998,01	14.164	2.262,87
Homicidios Dolosos	0	0,00	0	0,00	35	5,89	18	2,98	28	4,54	12	1,92

Delito	Año 2003		Año 2004		Año 2005		Año 2006		Año 2007		A partir del año 2001, las tasas se calcularon sobre la base del censo 2001 y las proyecciones realizadas por el Indec.
	V.Abs.	Tasa	V.Abs.	Tasa	V.Abs.	Tasa	V.Abs.	Tasa	V.Abs.	Tasa	
Hechos Delictuosos	24.718	3.894,30	29.654	4.607,73	28.067	4.300,95	25.024	3.781,96	23.424	3.492,13	
Contra las personas	5.345	842,10	6.210	964,93	5.886	901,96	5.123	774,26	5.006	746,31	
Contra la propiedad	14.433	2.273,91	18.320	2.846,62	16.739	2.565,06	15.387	2.325,49	14.995	2.235,50	
Homicidios Dolosos	21	3,31	16	2,49	24	3,68	37	5,59	31	4,62	



Provincia de Jujuy - Año 2007

CANTIDAD DE SENTENCIAS CONDENATORIAS*: 291

DISTRIBUCIÓN DE HECHOS DELICTIVOS Y SENTENCIAS CONDENATORIAS POR TIPO DE DELITO

Tipo de Delito	Año 2007		
	Cantidad de hechos delictivos	**Sentencias Condenatorias según delito	PORCENTAJE
<i>Homicidios Dolosos</i>	31	12	38,71%
Total de Delitos contra las personas	5.006	26	0,52%
<i>Robos</i>	6.616	29	0,44%
Total de Delitos contra la Propiedad	14.995	38	0,25%
Delitos contra el Honor	15	0	0,00%
Delitos contra la Integridad sexual	284	16	5,63%
Delitos contra el Estado Civil	3	0	0,00%
Delitos contra la Libertad	2.135	4	0,19%
Delitos contra la Seguridad Pública	21	0	0,00%
Delitos contra el Orden Público	10	0	0,00%
Delitos contra la Seguridad de la Nación	0	0	
Delitos contra los Poderes Públicos	1	0	0,00%
Delitos contra la Administración Pública	43	2	4,65%
Delitos contra la Fe Pública	20	15	75,00%
Delitos previstos en Leyes Especiales	639	3	0,47%
Delitos previstos en Ley 23.737	252	169	67,06%

* Los datos referidos a sentencias condenatorias en sede penal son suministrados por el Registro Nacional de Reincidencia y Estadística Criminal. No se incluyen las absoluciones.

** El total de esta columna no coincide con el total de sentencias condenatorias debido a que estas pueden incluir más de un delito.