

SISTEMA NACIONAL DE INFORMACIÓN CRIMINAL

AÑO 2006

Informe provincia de: JUJUY

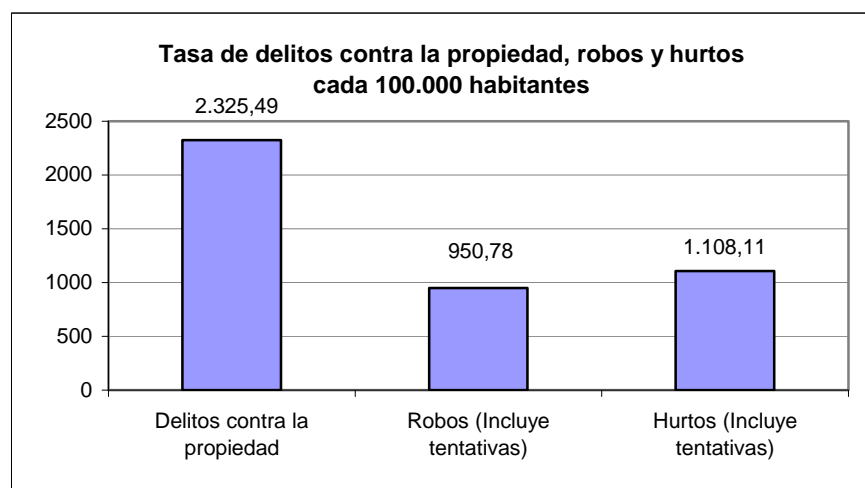
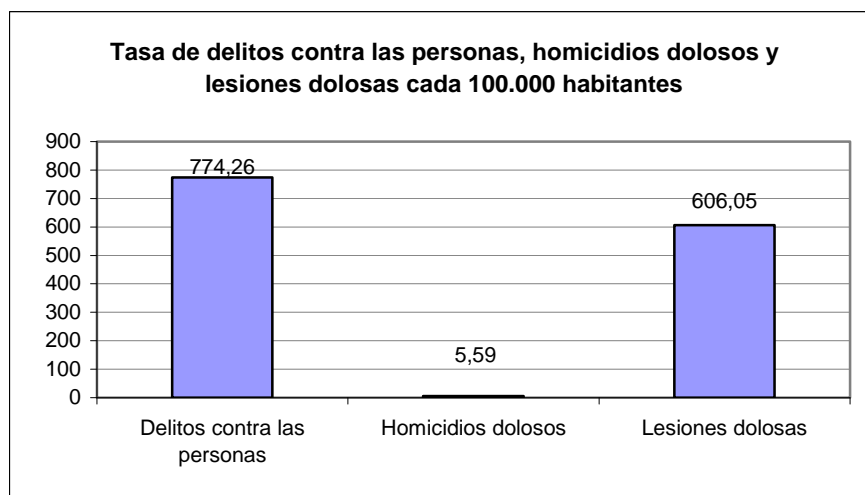
Fuente: Dirección Nacional de Política Criminal - Ministerio de Justicia y DD. HH.

HECHOS DELICTIVOS REGISTRADOS		JUJUY	
TOTAL AÑO 2006			
Tipo de Delito	Total de hechos	Tasa cada 100.000 hab.	
DELITOS CONTRA LAS PERSONAS			
Homicidios dolosos	37	5,59	
Homicidios dolosos en grado de tentativa	12	1,81	
Homicidios culposos en accidentes de tránsito	66	9,97	
Homicidios culposos por otros hechos	16	2,42	
Lesiones dolosas	4.010	606,05	
Lesiones culposas en accidentes de tránsito	600	90,68	
Lesiones culposas por otros hechos	290	43,83	
Otros delitos contra las personas	92	13,90	
Total de delitos contra las personas	5.123	774,26	
DELITOS CONTRA LA INTEGRIDAD SEXUAL Y EL HONOR			
Delitos contra el honor	23	3,48	
Violaciones	161	24,33	
Otros delitos contra la integridad sexual	153	23,12	
Total de delitos contra la integridad sexual y el honor	337	50,93	
DELITOS CONTRA LA LIBERTAD			
Amenazas	2.531	382,52	
Otros delitos contra la libertad	121	18,29	
Total de delitos contra la libertad	2.652	400,81	
DELITOS CONTRA LA PROPIEDAD			
Robos y tentativas de robo (excluye los agravados por el resultado de lesiones y/o muertes)	6.238	942,77	
Robos agravados y tentativas de robo agravado por el resultado de lesiones y/o muerte.	53	8,01	
Hurtos y tentativa de hurto.	7.332	1.108,11	
Otros delitos contra la propiedad	1.764	266,60	
Total de delitos contra la propiedad	15.387	2.325,49	
DELITOS CONTRA EL ESTADO Y LA COMUNIDAD			
Delitos contra la seguridad pública	22	3,32	
Delitos contra el orden público	14	2,12	
Delitos contra la seguridad de la nación	0	0,00	
Delitos contra los poderes públicos y el orden constitucional	19	2,87	
Delitos contra la administración pública	50	7,56	
Delitos contra la fe pública	59	8,92	
Total de delitos contra el estado y la comunidad	164	24,79	
DELITOS CONTRA EL ESTADO CIVIL			
LEY 23.737 (estupefacientes)	338	51,08	
OTROS DELITOS PREVISTOS EN LEYES ESPECIALES	1.010	152,64	
TOTAL DE HECHOS DELICTIVOS	25.024	3.781,96	

JUJUY

TASAS DE HECHOS DELICTIVOS, DELITOS CONTRA LAS PERSONAS, HOMICIDIOS DOLOSOS Y LESIONES DOLOSAS, DELITOS CONTRA LA PROPIEDAD, ROBOS Y HURTOS AÑO 2006

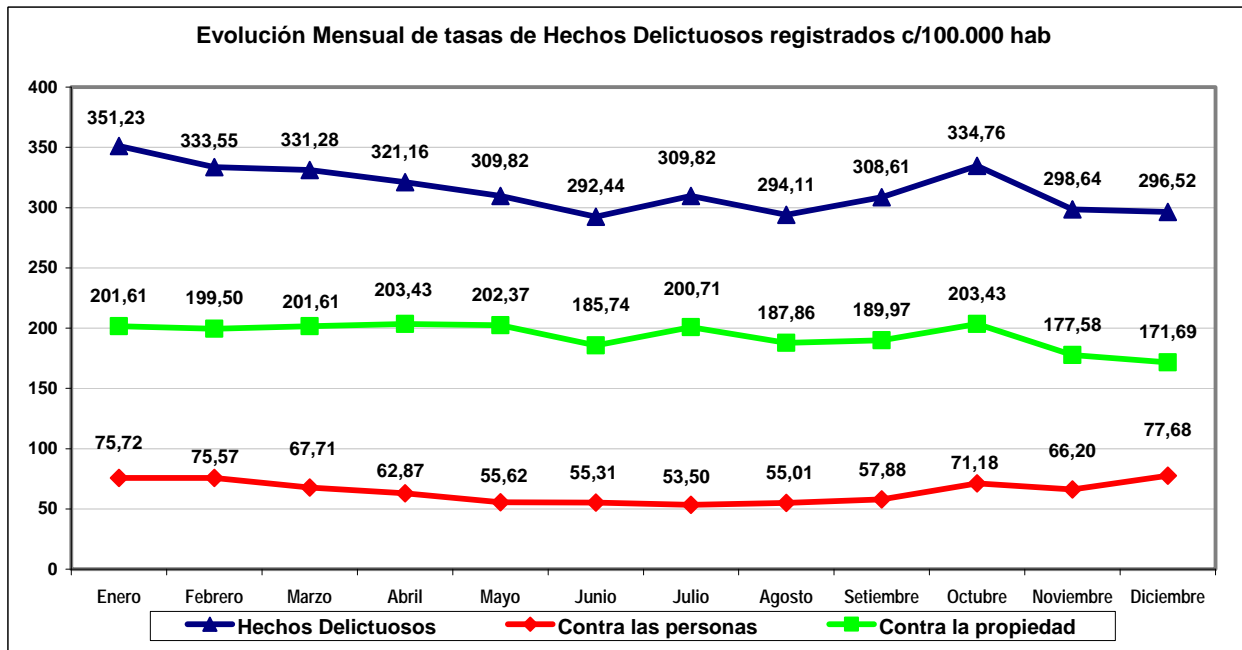
TIPO DE DELITO	CANTIDAD	TASA CADA 100.000 HAB.
Total de Hechos Delictivos	25.024	3.781,96
<i>Delitos contra las personas</i>	5.123	774,26
Homicidios dolosos	37	5,59
Lesiones dolosas	4.010	606,05
<i>Delitos contra la propiedad</i>	15.387	2.325,49
Robos (Incluye tentativas)	6.291	950,78
Hurtos (Incluye tentativas)	7.332	1.108,11



JUJUY

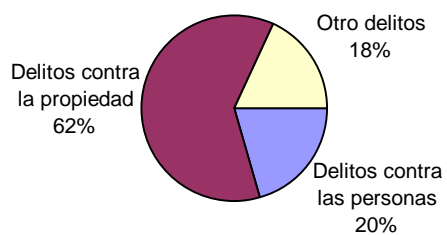
Evolución mensual de Hechos Delictuosos registrados - Año 2006												
Delito	Enero		Febrero		Marzo		Abril		Mayo		Junio	
	V.Abs.	Tasa	V.Abs.	Tasa	V.Abs.	Tasa	V.Abs.	Tasa	V.Abs.	Tasa	V.Abs.	Tasa
Hechos Delictuosos	2.324	351,23	2.207	333,55	2.192	331,28	2.125	321,16	2.050	309,82	1.935	292,44
<i>Contra las personas</i>	501	75,72	500	75,57	448	67,71	416	62,87	368	55,62	366	55,31
Homicidios Dolosos	3	0,45	4	0,60	1	0,15	5	0,76	2	0,30	1	0,15
Lesiones Dolosas	399	60,30	358	54,11	365	55,16	335	50,63	289	43,68	279	42,17
<i>Contra la propiedad</i>	1.334	201,61	1.320	199,50	1.334	201,61	1.346	203,43	1.339	202,37	1.229	185,74
Robos (con tentativa)	567	85,69	564	85,24	535	80,86	529	79,95	528	79,80	484	73,15
Hurtos (con tentativa)	609	92,04	633	95,67	639	96,57	669	101,11	685	103,53	590	89,17

Delito	Julio		Agosto		Setiembre		Octubre		Noviembre		Diciembre	
	V.Abs.	Tasa	V.Abs.	Tasa	V.Abs.	Tasa	V.Abs.	Tasa	V.Abs.	Tasa	V.Abs.	Tasa
Hechos Delictuosos	2.050	309,82	1.946	294,11	2.042	308,61	2.215	334,76	1.976	298,64	1.962	296,52
<i>Contra las personas</i>	354	53,50	364	55,01	383	57,88	471	71,18	438	66,20	514	77,68
Homicidios Dolosos	3	0,45	5	0,76	1	0,15	3	0,45	6	0,91	3	0,45
Lesiones Dolosas	278	42,02	278	42,02	318	48,06	361	54,56	356	53,80	394	59,55
<i>Contra la propiedad</i>	1.328	200,71	1.243	187,86	1.257	189,97	1.346	203,43	1.175	177,58	1.136	171,69
Robos (con tentativa)	566	85,54	507	76,62	538	81,31	557	84,18	454	68,61	462	69,82
Hurtos (con tentativa)	596	90,08	618	93,40	550	83,12	637	96,27	574	86,75	532	80,40

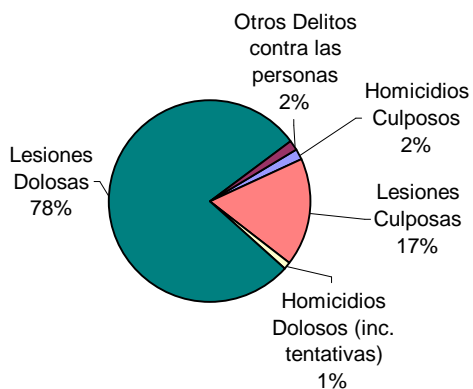


**JUJUY
AÑO 2006**

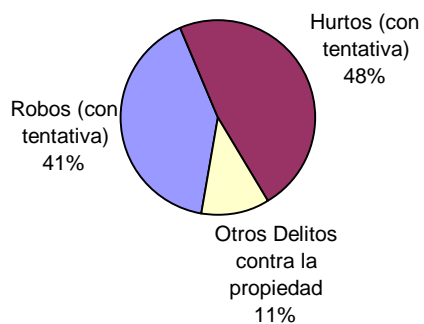
Distribución de hechos delictivos registrados



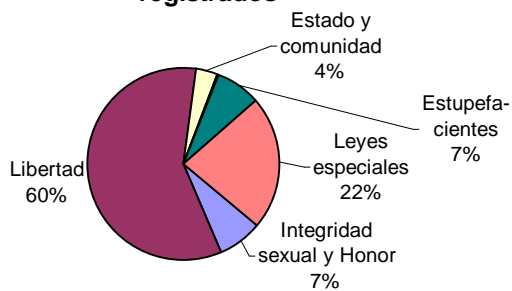
Distribución de delitos contra las personas



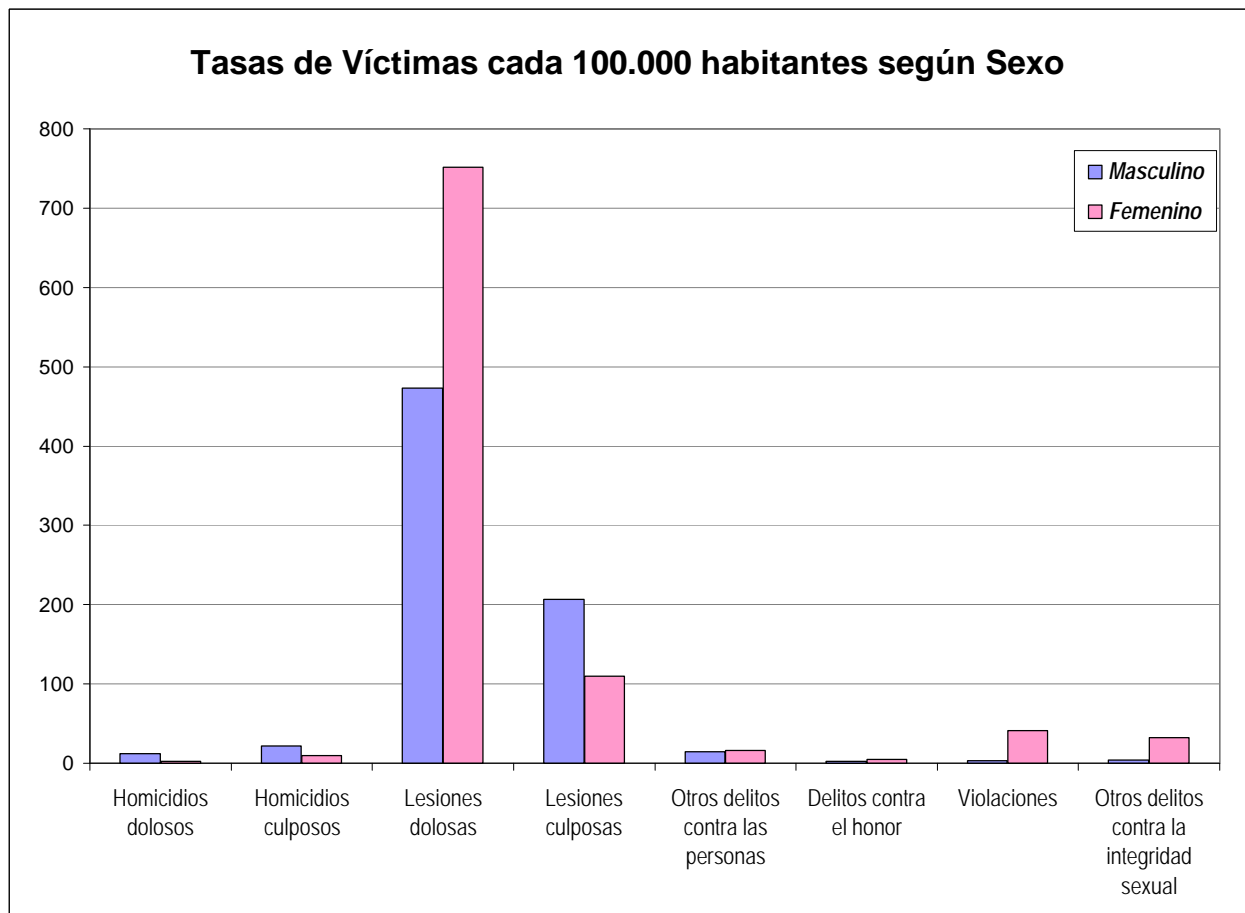
Distribución de delitos contra la propiedad



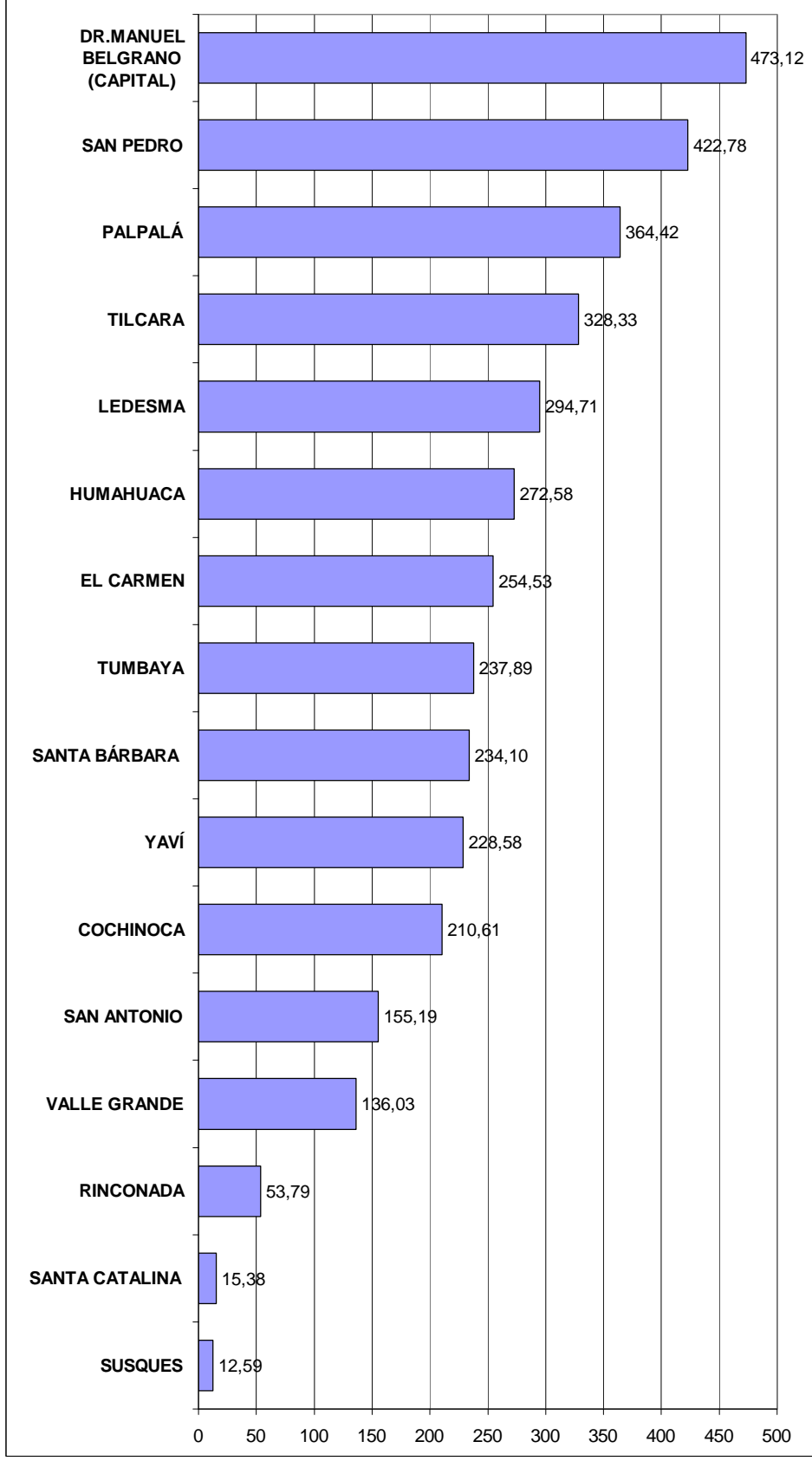
Distribución de otros hechos delictivos registrados



Delitos contra las Personas, contra la Integridad Sexual y el Honor HECHOS Y VICTIMAS			JUJUY						
Año 2006									
Tipo de Delito	HECHOS		VICTIMAS						
	Total de Hechos	Tasa de Hechos c/100.000 hab.	Masculino	Tasa de Víctimas Masculinas c/100.000 hab.	Femenino	Tasa de Víctimas Femeninas c/100.000 hab.	No Consta	Total Víctimas	Tasa del total de Víctimas c/100.000 hab.
DELITOS CONTRA LAS PERSONAS									
Homicidios dolosos	37	5,59	34	10,36	4	1,20	0	38	5,74
Homicidios dolosos en grado de tentativa	12	1,81	6	1,83	4	1,20	0	10	1,51
Homicidios culposos en accidentes de tránsito	66	9,97	62	18,89	24	7,20	0	86	13,00
Homicidios culposos por otros hechos	16	2,42	10	3,05	9	2,70	0	19	2,87
Lesiones dolosas	4.010	606,05	1.553	473,25	2.507	751,69	8	4.068	614,81
Lesiones culposas en accidentes de tránsito	600	90,68	533	162,42	231	69,26	4	768	116,07
Lesiones culposas por otros hechos	290	43,83	146	44,49	134	40,18	0	280	42,32
Otros delitos contra las personas	92	13,90	47	14,32	53	15,89	2	102	15,42
Total de delitos contra las personas	5.123	774,26	2.391	728,62	2.966	889,32	14	5.371	811,74
DELITOS CONTRA LA INTEGRIDAD SEXUAL Y EL HONOR									
Delitos contra el honor	23	3,48	9	2,74	17	5,10	1	27	4,08
Violaciones	161	24,33	11	3,35	136	40,78	1	148	22,37
Otros delitos contra la integridad sexual	153	23,12	13	3,96	109	32,68	1	123	18,59
Total de delitos contra la integridad sexual y el honor	337	50,93	33	10,06	262	78,56	3	298	45,04
TOTALES	5.460	825,19	2.424	738,68	3.228	967,88	17	5.669	856,78



Tasas de Hechos Delictivos registrados cada 10.000 hab. por Departamento



PLANILLA DE FRECUENCIAS SNIC POR DEPARTAMENTOS

DELITOS	FRECUENCIA	TASA C/10000 Hab.
COCHINOCA		
DELITOS CONTRA LAS PERSONAS		
Homicidios Dolosos	0	0,00
Homicidios dolosos en grado de tentativa	1	0,75
Homicidios culposos en accidentes de tránsito	2	1,50
Homicidios culposos por otros hechos	1	0,75
Lesiones dolosas	43	32,34
Lesiones culposas en accidentes de tránsito	7	5,27
Lesiones culposas por otros hechos	2	1,50
Otros delitos contra las personas	0	0,00
Total de delitos contra las personas	56	42,12
DELITOS CONTRA LA INTEGRIDAD SEXUAL Y EL HONOR		
Delitos contra el honor	3	2,26
Violaciones	1	0,75
Otros delitos contra la integridad sexual	5	3,76
Total de delitos contra la integridad sexual y el honor	9	6,77
DELITOS CONTRA LA LIBERTAD		
Amenazas	27	20,31
Otros delitos contra la libertad	4	3,01
Total de delitos contra la libertad	31	23,32
DELITOS CONTRA LA PROPIEDAD		
Robos y tentativas de robo (ex. los agrav. por el res. de lesiones y/o muertes)	62	46,63
Robos agrav. y tentativas de robo agrav. por el res. de lesiones y/o muerte.	0	0,00
Hurtos y tentativa de hurto.	89	66,94
Otros delitos contra la propiedad	29	21,81
Total de delitos contra la propiedad	180	135,39
DELITOS CONTRA EL ESTADO Y LA COMUNIDAD		
Delitos contra la seguridad pública	0	0,00
Delitos contra el orden público	0	0,00
Delitos contra la seguridad de la nación	0	0,00
Delitos contra los poderes públicos y el orden constitucional	0	0,00
Delitos contra la administración pública	3	2,26
Delitos contra la fe pública	1	0,75
Total de delitos contra el estado y la comunidad	4	3,01
DELITOS CONTRA EL ESTADO CIVIL		
LEY 23.737 (estupefacientes)	0	0,00
OTROS DELITOS PREVISTOS EN LEYES ESPECIALES		
	0	0,00
TOTAL DE HECHOS DELICTIVOS	280	210,61
DR.MANUEL BELGRANO (CAPITAL)		
DELITOS CONTRA LAS PERSONAS		
Homicidios Dolosos	25	0,96
Homicidios dolosos en grado de tentativa	6	0,23
Homicidios culposos en accidentes de tránsito	18	0,69
Homicidios culposos por otros hechos	4	0,15
Lesiones dolosas	1.782	68,23
Lesiones culposas en accidentes de tránsito	222	8,50
Lesiones culposas por otros hechos	55	2,11
Otros delitos contra las personas	37	1,42
Total de delitos contra las personas	2.149	82,28
DELITOS CONTRA LA INTEGRIDAD SEXUAL Y EL HONOR		
Delitos contra el honor	5	0,19
Violaciones	68	2,60
Otros delitos contra la integridad sexual	49	1,88
Total de delitos contra la integridad sexual y el honor	122	4,67
DELITOS CONTRA LA LIBERTAD		
Amenazas	1.468	56,21
Otros delitos contra la libertad	70	2,68
Total de delitos contra la libertad	1.538	58,89
DELITOS CONTRA LA PROPIEDAD		
Robos y tentativas de robo (ex. los agrav. por el res. de lesiones y/o muertes)	3.492	133,70
Robos agrav. y tentativas de robo agrav. por el res. de lesiones y/o muerte.	19	0,73
Hurtos y tentativa de hurto.	3.614	138,37
Otros delitos contra la propiedad	934	35,76
Total de delitos contra la propiedad	8.059	308,56
DELITOS CONTRA EL ESTADO Y LA COMUNIDAD		
Delitos contra la seguridad pública	0	0,00
Delitos contra el orden público	2	0,08
Delitos contra la seguridad de la nación	0	0,00
Delitos contra los poderes públicos y el orden constitucional	6	0,23
Delitos contra la administración pública	21	0,80
Delitos contra la fe pública	23	0,88
Total de delitos contra el estado y la comunidad	52	1,99
DELITOS CONTRA EL ESTADO CIVIL		
LEY 23.737 (estupefacientes)	3	0,11
LEY 23.737 (estupefacientes)	155	5,93
OTROS DELITOS PREVISTOS EN LEYES ESPECIALES		
	279	10,68
TOTAL DE HECHOS DELICTIVOS	12.357	473,12

DELITOS	FRECUENCIA	TASA C/10000 Hab.
PALPALÁ		
DELITOS CONTRA LAS PERSONAS		
Homicidios Dolosos	1	0,20
Homicidios dolosos en grado de tentativa	0	0,00
Homicidios culposos en accidentes de tránsito	1	0,20
Homicidios culposos por otros hechos	0	0,00
Lesiones dolosas	347	68,65
Lesiones culposas en accidentes de tránsito	18	3,56
Lesiones culposas por otros hechos	27	5,34
Otros delitos contra las personas	5	0,99
Total de delitos contra las personas	399	78,94
DELITOS CONTRA LA INTEGRIDAD SEXUAL Y EL HONOR		
Delitos contra el honor	2	0,40
Violaciones	7	1,38
Otros delitos contra la integridad sexual	16	3,17
Total de delitos contra la integridad sexual y el honor	25	4,95
DELITOS CONTRA LA LIBERTAD		
Amenazas	173	34,23
Otros delitos contra la libertad	17	3,36
Total de delitos contra la libertad	190	37,59
DELITOS CONTRA LA PROPIEDAD		
Robos y tentativas de robo (ex. los agrav. por el res. de lesiones y/o muertes)	576	113,96
Robos agrav. y tentativas de robo agrav. por el res. de lesiones y/o muerte.	2	0,40
Hurtos y tentativa de hurto.	492	97,34
Otros delitos contra la propiedad	150	29,68
Total de delitos contra la propiedad	1.220	241,36
DELITOS CONTRA EL ESTADO Y LA COMUNIDAD		
Delitos contra la seguridad pública	1	0,20
Delitos contra el orden público	1	0,20
Delitos contra la seguridad de la nación	0	0,00
Delitos contra los poderes públicos y el orden constitucional	0	0,00
Delitos contra la administración pública	4	0,79
Delitos contra la fe pública	1	0,20
Total de delitos contra el estado y la comunidad	7	1,38
DELITOS CONTRA EL ESTADO CIVIL		
LEY 23.737 (estupefacientes)	0	0,00
OTROS DELITOS PREVISTOS EN LEYES ESPECIALES	1	0,20
TOTAL DE HECHOS DELICTIVOSOS	1.842	364,42
EL CARMEN		
DELITOS CONTRA LAS PERSONAS		
Homicidios Dolosos	3	0,32
Homicidios dolosos en grado de tentativa	1	0,11
Homicidios culposos en accidentes de tránsito	16	1,70
Homicidios culposos por otros hechos	3	0,32
Lesiones dolosas	350	37,12
Lesiones culposas en accidentes de tránsito	87	9,23
Lesiones culposas por otros hechos	26	2,76
Otros delitos contra las personas	19	2,02
Total de delitos contra las personas	505	53,56
DELITOS CONTRA LA INTEGRIDAD SEXUAL Y EL HONOR		
Delitos contra el honor	11	1,17
Violaciones	22	2,33
Otros delitos contra la integridad sexual	33	3,50
Total de delitos contra la integridad sexual y el honor	66	7,00
DELITOS CONTRA LA LIBERTAD		
Amenazas	213	22,59
Otros delitos contra la libertad	7	0,74
Total de delitos contra la libertad	220	23,33
DELITOS CONTRA LA PROPIEDAD		
Robos y tentativas de robo (ex. los agrav. por el res. de lesiones y/o muertes)	520	55,15
Robos agrav. y tentativas de robo agrav. por el res. de lesiones y/o muerte.	23	2,44
Hurtos y tentativa de hurto.	885	93,86
Otros delitos contra la propiedad	153	16,23
Total de delitos contra la propiedad	1.581	167,67
DELITOS CONTRA EL ESTADO Y LA COMUNIDAD		
Delitos contra la seguridad pública	4	0,42
Delitos contra el orden público	8	0,85
Delitos contra la seguridad de la nación	0	0,00
Delitos contra los poderes públicos y el orden constitucional	4	0,42
Delitos contra la administración pública	0	0,00
Delitos contra la fe pública	1	0,11
Total de delitos contra el estado y la comunidad	17	1,80
DELITOS CONTRA EL ESTADO CIVIL		
LEY 23.737 (estupefacientes)	0	0,00
OTROS DELITOS PREVISTOS EN LEYES ESPECIALES	4	0,42
TOTAL DE HECHOS DELICTIVOSOS	2.400	254,53

DELITOS	FRECUENCIA	TASA C/10000 Hab.
HUMAHUACA		
DELITOS CONTRA LAS PERSONAS		
Homicidios Dolosos	0	0,00
Homicidios dolosos en grado de tentativa	0	0,00
Homicidios culposos en accidentes de tránsito	4	2,44
Homicidios culposos por otros hechos	0	0,00
Lesiones dolosas	119	72,57
Lesiones culposas en accidentes de tránsito	10	6,10
Lesiones culposas por otros hechos	1	0,61
Otros delitos contra las personas	5	3,05
Total de delitos contra las personas	139	84,76
DELITOS CONTRA LA INTEGRIDAD SEXUAL Y EL HONOR		
Delitos contra el honor	0	0,00
Violaciones	3	1,83
Otros delitos contra la integridad sexual	2	1,22
Total de delitos contra la integridad sexual y el honor	5	3,05
DELITOS CONTRA LA LIBERTAD		
Amenazas	45	27,44
Otros delitos contra la libertad	4	2,44
Total de delitos contra la libertad	49	29,88
DELITOS CONTRA LA PROPIEDAD		
Robos y tentativas de robo (ex. los agrav. por el res. de lesiones y/o muertes)	62	37,81
Robos agrav. y tentativas de robo agrav. por el res. de lesiones y/o muerte.	0	0,00
Hurtos y tentativa de hurto.	80	48,78
Otros delitos contra la propiedad	45	27,44
Total de delitos contra la propiedad	187	114,03
DELITOS CONTRA EL ESTADO Y LA COMUNIDAD		
Delitos contra la seguridad pública	0	0,00
Delitos contra el orden público	0	0,00
Delitos contra la seguridad de la nación	0	0,00
Delitos contra los poderes públicos y el orden constitucional	0	0,00
Delitos contra la administración pública	0	0,00
Delitos contra la fe pública	2	1,22
Total de delitos contra el estado y la comunidad	2	1,22
DELITOS CONTRA EL ESTADO CIVIL		
LEY 23.737 (estupefacientes)	0	0,00
OTROS DELITOS PREVISTOS EN LEYES ESPECIALES	65	39,64
TOTAL DE HECHOS DELICTIVOS	447	272,58
LEDESMA		
DELITOS CONTRA LAS PERSONAS		
Homicidios Dolosos	3	0,36
Homicidios dolosos en grado de tentativa	3	0,36
Homicidios culposos en accidentes de tránsito	4	0,49
Homicidios culposos por otros hechos	2	0,24
Lesiones dolosas	434	52,72
Lesiones culposas en accidentes de tránsito	114	13,85
Lesiones culposas por otros hechos	149	18,10
Otros delitos contra las personas	19	2,31
Total de delitos contra las personas	728	88,44
DELITOS CONTRA LA INTEGRIDAD SEXUAL Y EL HONOR		
Delitos contra el honor	1	0,12
Violaciones	9	1,09
Otros delitos contra la integridad sexual	31	3,77
Total de delitos contra la integridad sexual y el honor	41	4,98
DELITOS CONTRA LA LIBERTAD		
Amenazas	180	21,87
Otros delitos contra la libertad	2	0,24
Total de delitos contra la libertad	182	22,11
DELITOS CONTRA LA PROPIEDAD		
Robos y tentativas de robo (ex. los agrav. por el res. de lesiones y/o muertes)	453	55,03
Robos agrav. y tentativas de robo agrav. por el res. de lesiones y/o muerte.	3	0,36
Hurtos y tentativa de hurto.	711	86,37
Otros delitos contra la propiedad	124	15,06
Total de delitos contra la propiedad	1.291	156,83
DELITOS CONTRA EL ESTADO Y LA COMUNIDAD		
Delitos contra la seguridad pública	4	0,49
Delitos contra el orden público	0	0,00
Delitos contra la seguridad de la nación	0	0,00
Delitos contra los poderes públicos y el orden constitucional	1	0,12
Delitos contra la administración pública	6	0,73
Delitos contra la fe pública	3	0,36
Total de delitos contra el estado y la comunidad	14	1,70
DELITOS CONTRA EL ESTADO CIVIL		
LEY 23.737 (estupefacientes)	0	0,00
OTROS DELITOS PREVISTOS EN LEYES ESPECIALES	170	20,65
TOTAL DE HECHOS DELICTIVOS	2.426	294,71

DELITOS	FRECUENCIA	TASA C/10000 Hab.
RINCONADA		
DELITOS CONTRA LAS PERSONAS		
Homicidios Dolosos	0	0,00
Homicidios dolosos en grado de tentativa	0	0,00
Homicidios culposos en accidentes de tránsito	0	0,00
Homicidios culposos por otros hechos	0	0,00
Lesiones dolosas	1	4,89
Lesiones culposas en accidentes de tránsito	5	24,45
Lesiones culposas por otros hechos	0	0,00
Otros delitos contra las personas	0	0,00
Total de delitos contra las personas	6	29,34
DELITOS CONTRA LA INTEGRIDAD SEXUAL Y EL HONOR		
Delitos contra el honor	0	0,00
Violaciones	1	4,89
Otros delitos contra la integridad sexual	0	0,00
Total de delitos contra la integridad sexual y el honor	1	4,89
DELITOS CONTRA LA LIBERTAD		
Amenazas	0	0,00
Otros delitos contra la libertad	0	0,00
Total de delitos contra la libertad	0	0,00
DELITOS CONTRA LA PROPIEDAD		
Robos y tentativas de robo (ex. los agrav. por el res. de lesiones y/o muertes)	2	9,78
Robos agrav. y tentativas de robo agrav. por el res. de lesiones y/o muerte.	0	0,00
Hurtos y tentativa de hurto.	2	9,78
Otros delitos contra la propiedad	0	0,00
Total de delitos contra la propiedad	4	19,56
DELITOS CONTRA EL ESTADO Y LA COMUNIDAD		
Delitos contra la seguridad pública	0	0,00
Delitos contra el orden público	0	0,00
Delitos contra la seguridad de la nación	0	0,00
Delitos contra los poderes públicos y el orden constitucional	0	0,00
Delitos contra la administración pública	0	0,00
Delitos contra la fe pública	0	0,00
Total de delitos contra el estado y la comunidad	0	0,00
DELITOS CONTRA EL ESTADO CIVIL		
LEY 23.737 (estupefacientes)	0	0,00
OTROS DELITOS PREVISTOS EN LEYES ESPECIALES		
	0	0,00
TOTAL DE HECHOS DELICTUOSOS	11	53,79
SAN ANTONIO		
DELITOS CONTRA LAS PERSONAS		
Homicidios Dolosos	0	0,00
Homicidios dolosos en grado de tentativa	0	0,00
Homicidios culposos en accidentes de tránsito	0	0,00
Homicidios culposos por otros hechos	0	0,00
Lesiones dolosas	9	21,82
Lesiones culposas en accidentes de tránsito	3	7,27
Lesiones culposas por otros hechos	0	0,00
Otros delitos contra las personas	0	0,00
Total de delitos contra las personas	12	29,10
DELITOS CONTRA LA INTEGRIDAD SEXUAL Y EL HONOR		
Delitos contra el honor	0	0,00
Violaciones	0	0,00
Otros delitos contra la integridad sexual	0	0,00
Total de delitos contra la integridad sexual y el honor	0	0,00
DELITOS CONTRA LA LIBERTAD		
Amenazas	8	19,40
Otros delitos contra la libertad	0	0,00
Total de delitos contra la libertad	8	19,40
DELITOS CONTRA LA PROPIEDAD		
Robos y tentativas de robo (ex. los agrav. por el res. de lesiones y/o muertes)	17	41,22
Robos agrav. y tentativas de robo agrav. por el res. de lesiones y/o muerte.	0	0,00
Hurtos y tentativa de hurto.	20	48,50
Otros delitos contra la propiedad	7	16,97
Total de delitos contra la propiedad	44	106,69
DELITOS CONTRA EL ESTADO Y LA COMUNIDAD		
Delitos contra la seguridad pública	0	0,00
Delitos contra el orden público	0	0,00
Delitos contra la seguridad de la nación	0	0,00
Delitos contra los poderes públicos y el orden constitucional	0	0,00
Delitos contra la administración pública	0	0,00
Delitos contra la fe pública	0	0,00
Total de delitos contra el estado y la comunidad	0	0,00
DELITOS CONTRA EL ESTADO CIVIL		
LEY 23.737 (estupefacientes)	0	0,00
OTROS DELITOS PREVISTOS EN LEYES ESPECIALES		
	0	0,00
TOTAL DE HECHOS DELICTUOSOS	64	155,19

DELITOS	FRECUENCIA	TASA C/10000 Hab.
SAN PEDRO		
DELITOS CONTRA LAS PERSONAS		
Homicidios Dolosos	4	0,54
Homicidios dolosos en grado de tentativa	1	0,13
Homicidios culposos en accidentes de tránsito	5	0,67
Homicidios culposos por otros hechos	1	0,13
Lesiones dolosas	707	94,95
Lesiones culposas en accidentes de tránsito	91	12,22
Lesiones culposas por otros hechos	3	0,40
Otros delitos contra las personas	3	0,40
Total de delitos contra las personas	815	109,45
DELITOS CONTRA LA INTEGRIDAD SEXUAL Y EL HONOR		
Delitos contra el honor	0	0,00
Violaciones	24	3,22
Otros delitos contra la integridad sexual	14	1,88
Total de delitos contra la integridad sexual y el honor	38	5,10
DELITOS CONTRA LA LIBERTAD		
Amenazas	303	40,69
Otros delitos contra la libertad	14	1,88
Total de delitos contra la libertad	317	42,57
DELITOS CONTRA LA PROPIEDAD		
Robos y tentativas de robo (ex. los agrav. por el res. de lesiones y/o muertes)	762	102,34
Robos agrav. y tentativas de robo agrav. por el res. de lesiones y/o muerte.	5	0,67
Hurtos y tentativa de hurto.	995	133,63
Otros delitos contra la propiedad	174	23,37
Total de delitos contra la propiedad	1.936	260,01
DELITOS CONTRA EL ESTADO Y LA COMUNIDAD		
Delitos contra la seguridad pública	2	0,27
Delitos contra el orden público	0	0,00
Delitos contra la seguridad de la nación	0	0,00
Delitos contra los poderes públicos y el orden constitucional	8	1,07
Delitos contra la administración pública	5	0,67
Delitos contra la fe pública	7	0,94
Total de delitos contra el estado y la comunidad	22	2,95
DELITOS CONTRA EL ESTADO CIVIL		
LEY 23.737 (estupefacientes)	0	0,00
OTROS DELITOS PREVISTOS EN LEYES ESPECIALES		
	17	2,28
TOTAL DE HECHOS DELICTIVOS	3.148	422,78
SANTA BÁRBARA		
DELITOS CONTRA LAS PERSONAS		
Homicidios Dolosos	1	0,56
Homicidios dolosos en grado de tentativa	0	0,00
Homicidios culposos en accidentes de tránsito	2	1,12
Homicidios culposos por otros hechos	0	0,00
Lesiones dolosas	111	62,02
Lesiones culposas en accidentes de tránsito	13	7,26
Lesiones culposas por otros hechos	0	0,00
Otros delitos contra las personas	4	2,23
Total de delitos contra las personas	131	73,19
DELITOS CONTRA LA INTEGRIDAD SEXUAL Y EL HONOR		
Delitos contra el honor	1	0,56
Violaciones	13	7,26
Otros delitos contra la integridad sexual	2	1,12
Total de delitos contra la integridad sexual y el honor	16	8,94
DELITOS CONTRA LA LIBERTAD		
Amenazas	22	12,29
Otros delitos contra la libertad	2	1,12
Total de delitos contra la libertad	24	13,41
DELITOS CONTRA LA PROPIEDAD		
Robos y tentativas de robo (ex. los agrav. por el res. de lesiones y/o muertes)	84	46,93
Robos agrav. y tentativas de robo agrav. por el res. de lesiones y/o muerte.	0	0,00
Hurtos y tentativa de hurto.	101	56,43
Otros delitos contra la propiedad	46	25,70
Total de delitos contra la propiedad	231	129,06
DELITOS CONTRA EL ESTADO Y LA COMUNIDAD		
Delitos contra la seguridad pública	0	0,00
Delitos contra el orden público	0	0,00
Delitos contra la seguridad de la nación	0	0,00
Delitos contra los poderes públicos y el orden constitucional	0	0,00
Delitos contra la administración pública	2	1,12
Delitos contra la fe pública	0	0,00
Total de delitos contra el estado y la comunidad	2	1,12
DELITOS CONTRA EL ESTADO CIVIL		
LEY 23.737 (estupefacientes)	0	0,00
OTROS DELITOS PREVISTOS EN LEYES ESPECIALES		
	15	8,38
TOTAL DE HECHOS DELICTIVOS	419	234,10

DELITOS	FRECUENCIA	TASA C/10000 Hab.
SANTA CATALINA		
DELITOS CONTRA LAS PERSONAS		
Homicidios Dolosos	0	0,00
Homicidios dolosos en grado de tentativa	0	0,00
Homicidios culposos en accidentes de tránsito	0	0,00
Homicidios culposos por otros hechos	0	0,00
Lesiones dolosas	0	0,00
Lesiones culposas en accidentes de tránsito	0	0,00
Lesiones culposas por otros hechos	0	0,00
Otros delitos contra las personas	0	0,00
Total de delitos contra las personas	0	0,00
DELITOS CONTRA LA INTEGRIDAD SEXUAL Y EL HONOR		
Delitos contra el honor	0	0,00
Violaciones	0	0,00
Otros delitos contra la integridad sexual	0	0,00
Total de delitos contra la integridad sexual y el honor	0	0,00
DELITOS CONTRA LA LIBERTAD		
Amenazas	0	0,00
Otros delitos contra la libertad	0	0,00
Total de delitos contra la libertad	0	0,00
DELITOS CONTRA LA PROPIEDAD		
Robos y tentativas de robo (ex. los agrav. por el res. de lesiones y/o muertes)	1	3,08
Robos agrav. y tentativas de robo agrav. por el res. de lesiones y/o muerte.	0	0,00
Hurtos y tentativa de hurto.	1	3,08
Otros delitos contra la propiedad	3	9,23
Total de delitos contra la propiedad	5	15,38
DELITOS CONTRA EL ESTADO Y LA COMUNIDAD		
Delitos contra la seguridad pública	0	0,00
Delitos contra el orden público	0	0,00
Delitos contra la seguridad de la nación	0	0,00
Delitos contra los poderes públicos y el orden constitucional	0	0,00
Delitos contra la administración pública	0	0,00
Delitos contra la fe pública	0	0,00
Total de delitos contra el estado y la comunidad	0	0,00
DELITOS CONTRA EL ESTADO CIVIL		
LEY 23.737 (estupefacientes)	0	0,00
OTROS DELITOS PREVISTOS EN LEYES ESPECIALES		
TOTAL DE HECHOS DELICTUOSOS	5	15,38
SUSQUES		
DELITOS CONTRA LAS PERSONAS		
Homicidios Dolosos	0	0,00
Homicidios dolosos en grado de tentativa	0	0,00
Homicidios culposos en accidentes de tránsito	0	0,00
Homicidios culposos por otros hechos	0	0,00
Lesiones dolosas	1	2,52
Lesiones culposas en accidentes de tránsito	0	0,00
Lesiones culposas por otros hechos	0	0,00
Otros delitos contra las personas	0	0,00
Total de delitos contra las personas	1	2,52
DELITOS CONTRA LA INTEGRIDAD SEXUAL Y EL HONOR		
Delitos contra el honor	0	0,00
Violaciones	0	0,00
Otros delitos contra la integridad sexual	0	0,00
Total de delitos contra la integridad sexual y el honor	0	0,00
DELITOS CONTRA LA LIBERTAD		
Amenazas	0	0,00
Otros delitos contra la libertad	0	0,00
Total de delitos contra la libertad	0	0,00
DELITOS CONTRA LA PROPIEDAD		
Robos y tentativas de robo (ex. los agrav. por el res. de lesiones y/o muertes)	1	2,52
Robos agrav. y tentativas de robo agrav. por el res. de lesiones y/o muerte.	0	0,00
Hurtos y tentativa de hurto.	3	7,55
Otros delitos contra la propiedad	0	0,00
Total de delitos contra la propiedad	4	10,07
DELITOS CONTRA EL ESTADO Y LA COMUNIDAD		
Delitos contra la seguridad pública	0	0,00
Delitos contra el orden público	0	0,00
Delitos contra la seguridad de la nación	0	0,00
Delitos contra los poderes públicos y el orden constitucional	0	0,00
Delitos contra la administración pública	0	0,00
Delitos contra la fe pública	0	0,00
Total de delitos contra el estado y la comunidad	0	0,00
DELITOS CONTRA EL ESTADO CIVIL		
LEY 23.737 (estupefacientes)	0	0,00
OTROS DELITOS PREVISTOS EN LEYES ESPECIALES		
TOTAL DE HECHOS DELICTUOSOS	5	12,59

DELITOS	FRECUENCIA	TASA C/10000 Hab.
TILCARA		
DELITOS CONTRA LAS PERSONAS		
Homicidios Dolosos	0	0,00
Homicidios dolosos en grado de tentativa	0	0,00
Homicidios culposos en accidentes de tránsito	3	2,66
Homicidios culposos por otros hechos	5	4,44
Lesiones dolosas	75	66,55
Lesiones culposas en accidentes de tránsito	5	4,44
Lesiones culposas por otros hechos	27	23,96
Otros delitos contra las personas	0	0,00
Total de delitos contra las personas	115	102,05
DELITOS CONTRA LA INTEGRIDAD SEXUAL Y EL HONOR		
Delitos contra el honor	0	0,00
Violaciones	3	2,66
Otros delitos contra la integridad sexual	1	0,89
Total de delitos contra la integridad sexual y el honor	4	3,55
DELITOS CONTRA LA LIBERTAD		
Amenazas	31	27,51
Otros delitos contra la libertad	0	0,00
Total de delitos contra la libertad	31	27,51
DELITOS CONTRA LA PROPIEDAD		
Robos y tentativas de robo (ex. los agrav. por el res. de lesiones y/o muertes)	58	51,47
Robos agrav. y tentativas de robo agrav. por el res. de lesiones y/o muerte.	0	0,00
Hurtos y tentativa de hurto.	106	94,06
Otros delitos contra la propiedad	34	30,17
Total de delitos contra la propiedad	198	175,70
DELITOS CONTRA EL ESTADO Y LA COMUNIDAD		
Delitos contra la seguridad pública	0	0,00
Delitos contra el orden público	0	0,00
Delitos contra la seguridad de la nación	0	0,00
Delitos contra los poderes públicos y el orden constitucional	0	0,00
Delitos contra la administración pública	0	0,00
Delitos contra la fe pública	0	0,00
Total de delitos contra el estado y la comunidad	0	0,00
DELITOS CONTRA EL ESTADO CIVIL		
LEY 23.737 (estupefacientes)	6	5,32
OTROS DELITOS PREVISTOS EN LEYES ESPECIALES		
	16	14,20
TOTAL DE HECHOS DELICTIVOSOS	370	328,33
TUMBAYA		
DELITOS CONTRA LAS PERSONAS		
Homicidios Dolosos	0	0,00
Homicidios dolosos en grado de tentativa	0	0,00
Homicidios culposos en accidentes de tránsito	6	12,63
Homicidios culposos por otros hechos	0	0,00
Lesiones dolosas	21	44,21
Lesiones culposas en accidentes de tránsito	5	10,53
Lesiones culposas por otros hechos	0	0,00
Otros delitos contra las personas	0	0,00
Total de delitos contra las personas	32	67,37
DELITOS CONTRA LA INTEGRIDAD SEXUAL Y EL HONOR		
Delitos contra el honor	0	0,00
Violaciones	1	2,11
Otros delitos contra la integridad sexual	0	0,00
Total de delitos contra la integridad sexual y el honor	1	2,11
DELITOS CONTRA LA LIBERTAD		
Amenazas	12	25,26
Otros delitos contra la libertad	0	0,00
Total de delitos contra la libertad	12	25,26
DELITOS CONTRA LA PROPIEDAD		
Robos y tentativas de robo (ex. los agrav. por el res. de lesiones y/o muertes)	31	65,26
Robos agrav. y tentativas de robo agrav. por el res. de lesiones y/o muerte.	1	2,11
Hurtos y tentativa de hurto.	27	56,84
Otros delitos contra la propiedad	9	18,95
Total de delitos contra la propiedad	68	143,16
DELITOS CONTRA EL ESTADO Y LA COMUNIDAD		
Delitos contra la seguridad pública	0	0,00
Delitos contra el orden público	0	0,00
Delitos contra la seguridad de la nación	0	0,00
Delitos contra los poderes públicos y el orden constitucional	0	0,00
Delitos contra la administración pública	0	0,00
Delitos contra la fe pública	0	0,00
Total de delitos contra el estado y la comunidad	0	0,00
DELITOS CONTRA EL ESTADO CIVIL		
LEY 23.737 (estupefacientes)	0	0,00
OTROS DELITOS PREVISTOS EN LEYES ESPECIALES		
	0	0,00
TOTAL DE HECHOS DELICTIVOSOS	113	237,89

DELITOS	FRECUENCIA	TASA C/10000 Hab.
VALLE GRANDE		
DELITOS CONTRA LAS PERSONAS		
Homicidios Dolosos	0	0,00
Homicidios dolosos en grado de tentativa	0	0,00
Homicidios culposos en accidentes de tránsito	0	0,00
Homicidios culposos por otros hechos	0	0,00
Lesiones dolosas	10	38,87
Lesiones culposas en accidentes de tránsito	2	7,77
Lesiones culposas por otros hechos	0	0,00
Otros delitos contra las personas	0	0,00
Total de delitos contra las personas	12	46,64
DELITOS CONTRA LA INTEGRIDAD SEXUAL Y EL HONOR		
Delitos contra el honor	0	0,00
Violaciones	2	7,77
Otros delitos contra la integridad sexual	0	0,00
Total de delitos contra la integridad sexual y el honor	2	7,77
DELITOS CONTRA LA LIBERTAD		
Amenazas	5	19,43
Otros delitos contra la libertad	0	0,00
Total de delitos contra la libertad	5	19,43
DELITOS CONTRA LA PROPIEDAD		
Robos y tentativas de robo (ex. los agrav. por el res. de lesiones y/o muertes)	4	15,55
Robos agrav. y tentativas de robo agrav. por el res. de lesiones y/o muerte.	0	0,00
Hurtos y tentativa de hurto.	4	15,55
Otros delitos contra la propiedad	2	7,77
Total de delitos contra la propiedad	10	38,87
DELITOS CONTRA EL ESTADO Y LA COMUNIDAD		
Delitos contra la seguridad pública	0	0,00
Delitos contra el orden público	0	0,00
Delitos contra la seguridad de la nación	0	0,00
Delitos contra los poderes públicos y el orden constitucional	0	0,00
Delitos contra la administración pública	0	0,00
Delitos contra la fe pública	0	0,00
Total de delitos contra el estado y la comunidad	0	0,00
DELITOS CONTRA EL ESTADO CIVIL		
LEY 23.737 (estupefacientes)	0	0,00
OTROS DELITOS PREVISTOS EN LEYES ESPECIALES	6	23,32
TOTAL DE HECHOS DELICTUOSOS	35	136,03
YAVÍ		
DELITOS CONTRA LAS PERSONAS		
Homicidios Dolosos	0	0,00
Homicidios dolosos en grado de tentativa	0	0,00
Homicidios culposos en accidentes de tránsito	5	2,59
Homicidios culposos por otros hechos	0	0,00
Lesiones dolosas	0	0,00
Lesiones culposas en accidentes de tránsito	18	9,33
Lesiones culposas por otros hechos	0	0,00
Otros delitos contra las personas	0	0,00
Total de delitos contra las personas	23	11,92
DELITOS CONTRA LA INTEGRIDAD SEXUAL Y EL HONOR		
Delitos contra el honor	0	0,00
Violaciones	7	3,63
Otros delitos contra la integridad sexual	0	0,00
Total de delitos contra la integridad sexual y el honor	7	3,63
DELITOS CONTRA LA LIBERTAD		
Amenazas	44	22,81
Otros delitos contra la libertad	0	0,00
Total de delitos contra la libertad	44	22,81
DELITOS CONTRA LA PROPIEDAD		
Robos y tentativas de robo (ex. los agrav. por el res. de lesiones y/o muertes)	112	58,05
Robos agrav. y tentativas de robo agrav. por el res. de lesiones y/o muerte.	0	0,00
Hurtos y tentativa de hurto.	201	104,18
Otros delitos contra la propiedad	54	27,99
Total de delitos contra la propiedad	367	190,22
DELITOS CONTRA EL ESTADO Y LA COMUNIDAD		
Delitos contra la seguridad pública	0	0,00
Delitos contra el orden público	0	0,00
Delitos contra la seguridad de la nación	0	0,00
Delitos contra los poderes públicos y el orden constitucional	0	0,00
Delitos contra la administración pública	0	0,00
Delitos contra la fe pública	0	0,00
Total de delitos contra el estado y la comunidad	0	0,00
DELITOS CONTRA EL ESTADO CIVIL		
LEY 23.737 (estupefacientes)	0	0,00
OTROS DELITOS PREVISTOS EN LEYES ESPECIALES	0	0,00
TOTAL DE HECHOS DELICTUOSOS	441	228,58

DELITOS	FRECUENCIA	TASA C/10000 Hab.
GENDARMERÍA		
DELITOS CONTRA LAS PERSONAS		
Homicidios Dolosos	0	0,00
Homicidios dolosos en grado de tentativa	0	0,00
Homicidios culposos en accidentes de tránsito	0	0,00
Homicidios culposos por otros hechos	0	0,00
Lesiones dolosas	0	0,00
Lesiones culposas en accidentes de tránsito	0	0,00
Lesiones culposas por otros hechos	0	0,00
Otros delitos contra las personas	0	0,00
Total de delitos contra las personas	0	0,00
DELITOS CONTRA LA INTEGRIDAD SEXUAL Y EL HONOR		
Delitos contra el honor	0	0,00
Violaciones	0	0,00
Otros delitos contra la integridad sexual	0	0,00
Total de delitos contra la integridad sexual y el honor	0	0,00
DELITOS CONTRA LA LIBERTAD		
Amenazas	0	0,00
Otros delitos contra la libertad	0	0,00
Total de delitos contra la libertad	0	0,00
DELITOS CONTRA LA PROPIEDAD		
Robos y tentativas de robo (ex. los agrav. por el res. de lesiones y/o muertes)	1	0,00
Robos agrav. y tentativas de robo agrav. por el res. de lesiones y/o muerte.	0	0,00
Hurtos y tentativa de hurto.	0	0,00
Otros delitos contra la propiedad	0	0,00
Total de delitos contra la propiedad	1	0,00
DELITOS CONTRA EL ESTADO Y LA COMUNIDAD		
Delitos contra la seguridad pública	11	0,00
Delitos contra el orden público	3	0,00
Delitos contra la seguridad de la nación	0	0,00
Delitos contra los poderes públicos y el orden constitucional	0	0,00
Delitos contra la administración pública	9	0,00
Delitos contra la fe pública	14	0,00
Total de delitos contra el estado y la comunidad	37	0,00
DELITOS CONTRA EL ESTADO CIVIL		
LEY 23.737 (estupefacientes)	172	0,00
OTROS DELITOS PREVISTOS EN LEYES ESPECIALES	72	0,00
TOTAL DE HECHOS DELICTUOSOS	282	0,00
POLICÍA FEDERAL ARGENTINA		
DELITOS CONTRA LAS PERSONAS		
Homicidios Dolosos	0	0,00
Homicidios dolosos en grado de tentativa	0	0,00
Homicidios culposos en accidentes de tránsito	0	0,00
Homicidios culposos por otros hechos	0	0,00
Lesiones dolosas	0	0,00
Lesiones culposas en accidentes de tránsito	0	0,00
Lesiones culposas por otros hechos	0	0,00
Otros delitos contra las personas	0	0,00
Total de delitos contra las personas	0	0,00
DELITOS CONTRA LA INTEGRIDAD SEXUAL Y EL HONOR		
Delitos contra el honor	0	0,00
Violaciones	0	0,00
Otros delitos contra la integridad sexual	0	0,00
Total de delitos contra la integridad sexual y el honor	0	0,00
DELITOS CONTRA LA LIBERTAD		
Amenazas	0	0,00
Otros delitos contra la libertad	1	0,00
Total de delitos contra la libertad	1	0,00
DELITOS CONTRA LA PROPIEDAD		
Robos y tentativas de robo (ex. los agrav. por el res. de lesiones y/o muertes)	0	0,00
Robos agrav. y tentativas de robo agrav. por el res. de lesiones y/o muerte.	0	0,00
Hurtos y tentativa de hurto.	1	0,00
Otros delitos contra la propiedad	0	0,00
Total de delitos contra la propiedad	1	0,00
DELITOS CONTRA EL ESTADO Y LA COMUNIDAD		
Delitos contra la seguridad pública	0	0,00
Delitos contra el orden público	0	0,00
Delitos contra la seguridad de la nación	0	0,00
Delitos contra los poderes públicos y el orden constitucional	0	0,00
Delitos contra la administración pública	0	0,00
Delitos contra la fe pública	7	0,00
Total de delitos contra el estado y la comunidad	7	0,00
DELITOS CONTRA EL ESTADO CIVIL		
LEY 23.737 (estupefacientes)	5	0,00
OTROS DELITOS PREVISTOS EN LEYES ESPECIALES	365	0,00
TOTAL DE HECHOS DELICTUOSOS	379	0,00

Reporte Anual del Sistema de Alerta Temprana - HOMICIDIOS JUJUY - Año 2006

Cuadro Resumen. Total de homicidios por mes

Hechos	HOMICIDIOS DOLOSOS		HOMICIDIOS CULPOSOS EN HECHOS DE TRANSITO	
	SNIC	SAT	SNIC	SAT
Enero	3	1	7	5
Febrero	4	4	2	2
Marzo	1	1	4	4
Abril	5	5	3	2
Mayo	2	1	7	5
Junio	1	1	5	3
Julio	3	3	5	4
Agosto	5	5	7	5
Septiembre	1	0	7	6
Octubre	3	3	8	8
Noviembre	6	4	3	3
Diciembre	3	2	8	8
Total	37	30	66	55
Promedio mensual	3		6	
Tasa c/100 mil hab.	5,59		9,97	

Aclaración: Del total de los homicidios dolosos y culposos en hechos de tránsito informados en las planillas de hechos delictuosos (SNIC), se posee información detallada solamente del total que aparece en la columna del Sistema de Alerta Temprana (SAT).

Cuadro Resumen. Total de homicidios del año*

Tipo de Homicidio	Valores Absolutos	Tipos de Homicidios
Homicidios dolosos	37	<div style="display: flex; justify-content: space-around;"> <div style="text-align: left;"> <p>Homicidios culposos en tránsito 56%</p> </div> <div style="text-align: center;"> </div> <div style="text-align: right;"> <p>Homicidios culposos por otros hechos** 13%</p> </div> </div> <div style="text-align: right; margin-top: 10px;"> <p>Homicidios dolosos 31%</p> </div>
Homicidios culposos en tránsito	66	
Homicidios culposos por otros hechos**	16	
Total de Homicidios	119	

*Los datos de este cuadro provienen de las planillas de Hechos Delictuosos

**De los Homicidios Culposos por otros hechos no se cuenta con información más detallada.

Homicidios Dolosos JUJUY - Año 2006

Cuadro Resumen de Homicidios dolosos.

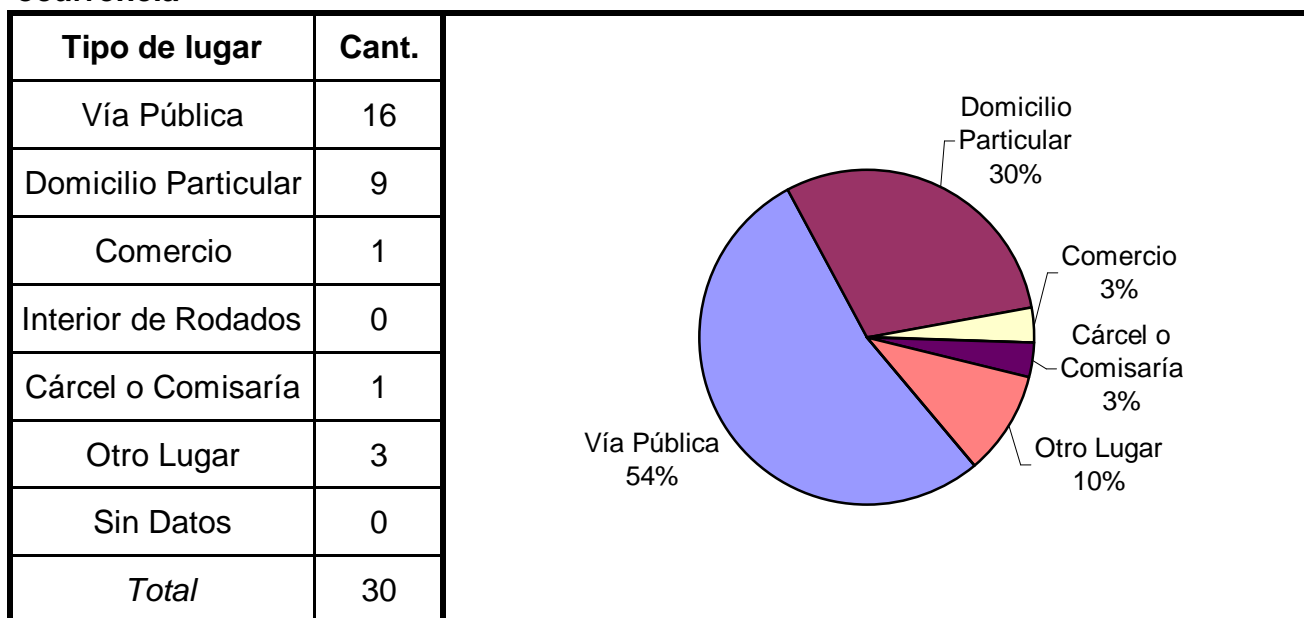
Cantidad total de hechos, de víctimas y de imputados

Homicidios dolosos	Hechos	Víctimas	Imputados
	30	31	22

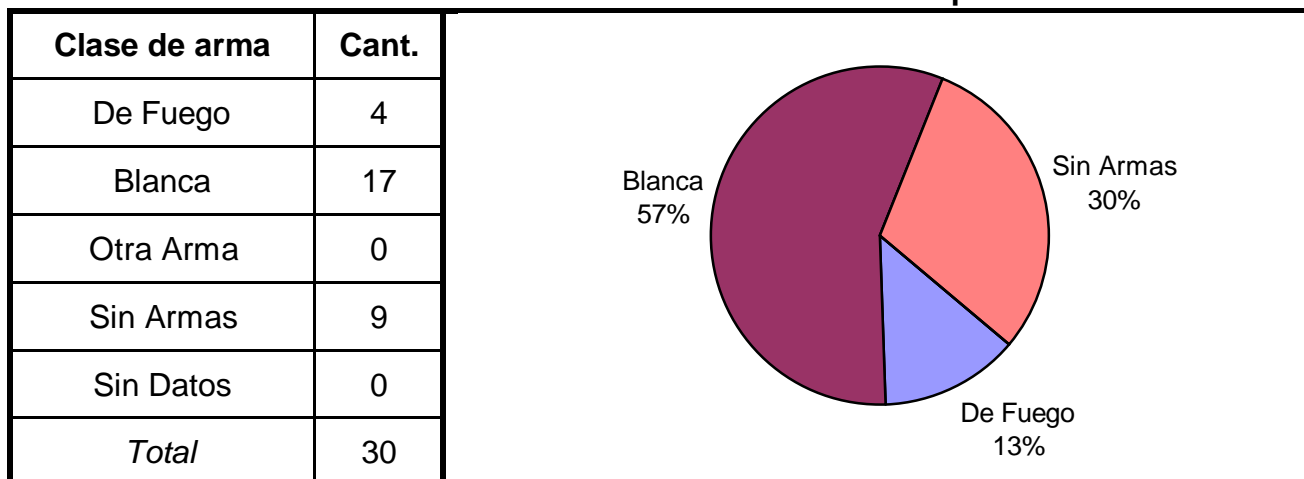
Serie hechos

En esta serie de cuadros se presenta información resumida acerca de las características del tipo de hecho homicidio doloso.

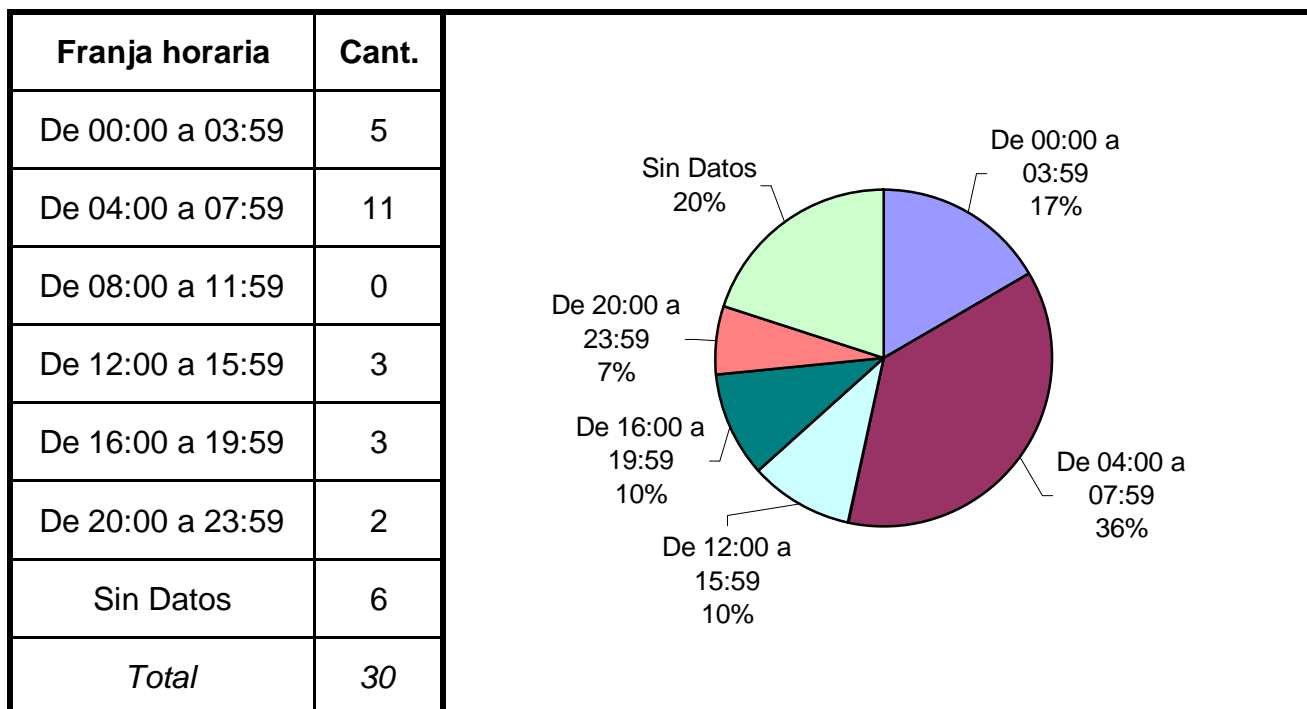
Cuadro 1. Distribución de frecuencias de homicidios dolosos por tipo de lugar de ocurrencia



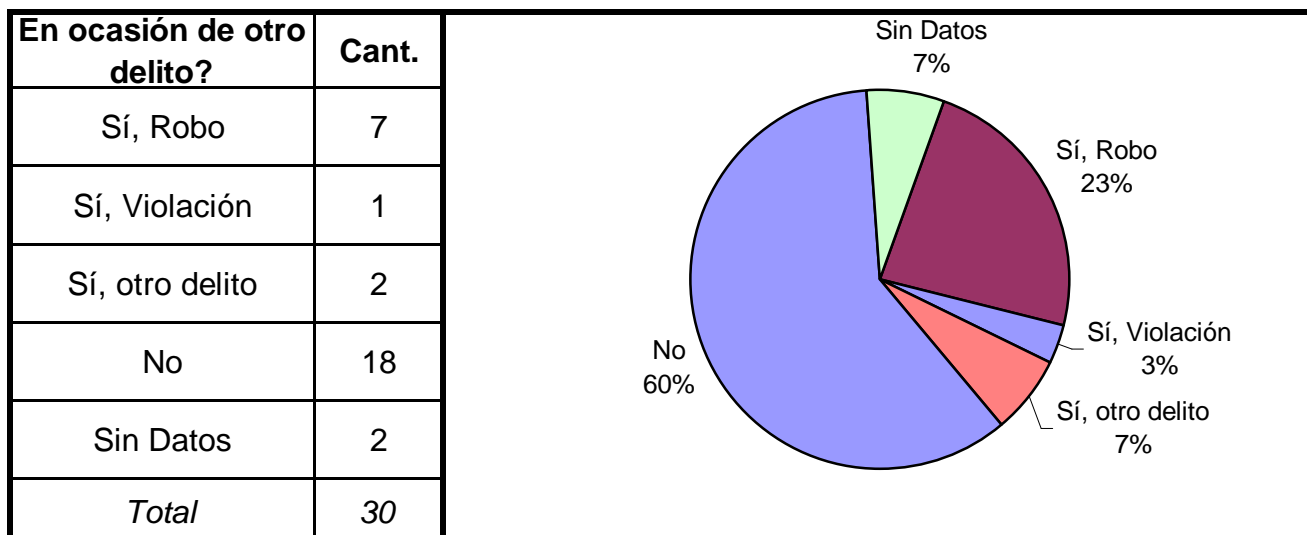
Cuadro 2. Distribución de frecuencias de homicidios dolosos por clase de arma



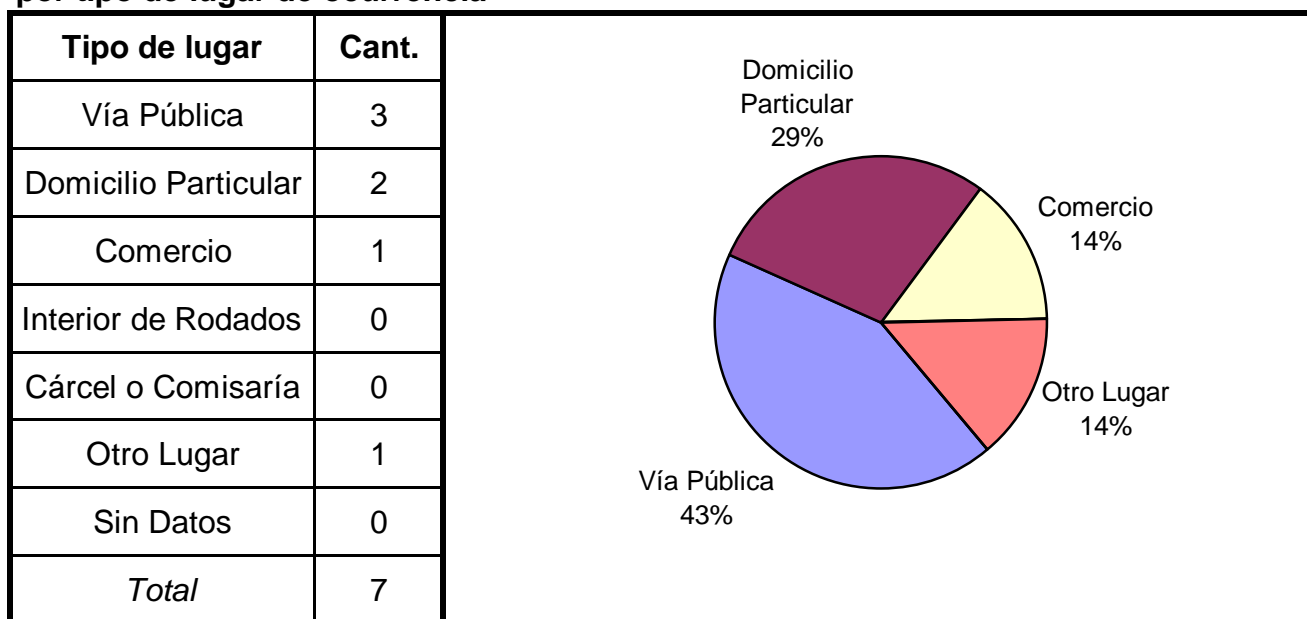
Cuadro 3. Distribución de frecuencias de homicidios dolosos por franja horaria de ocurrencia



Cuadro 4. Distribución de frecuencias de homicidios dolosos según circunstancias en que se produjeron



Cuadro 5. Distribución de frecuencias de homicidios dolosos en ocasión de robo por tipo de lugar de ocurrencia

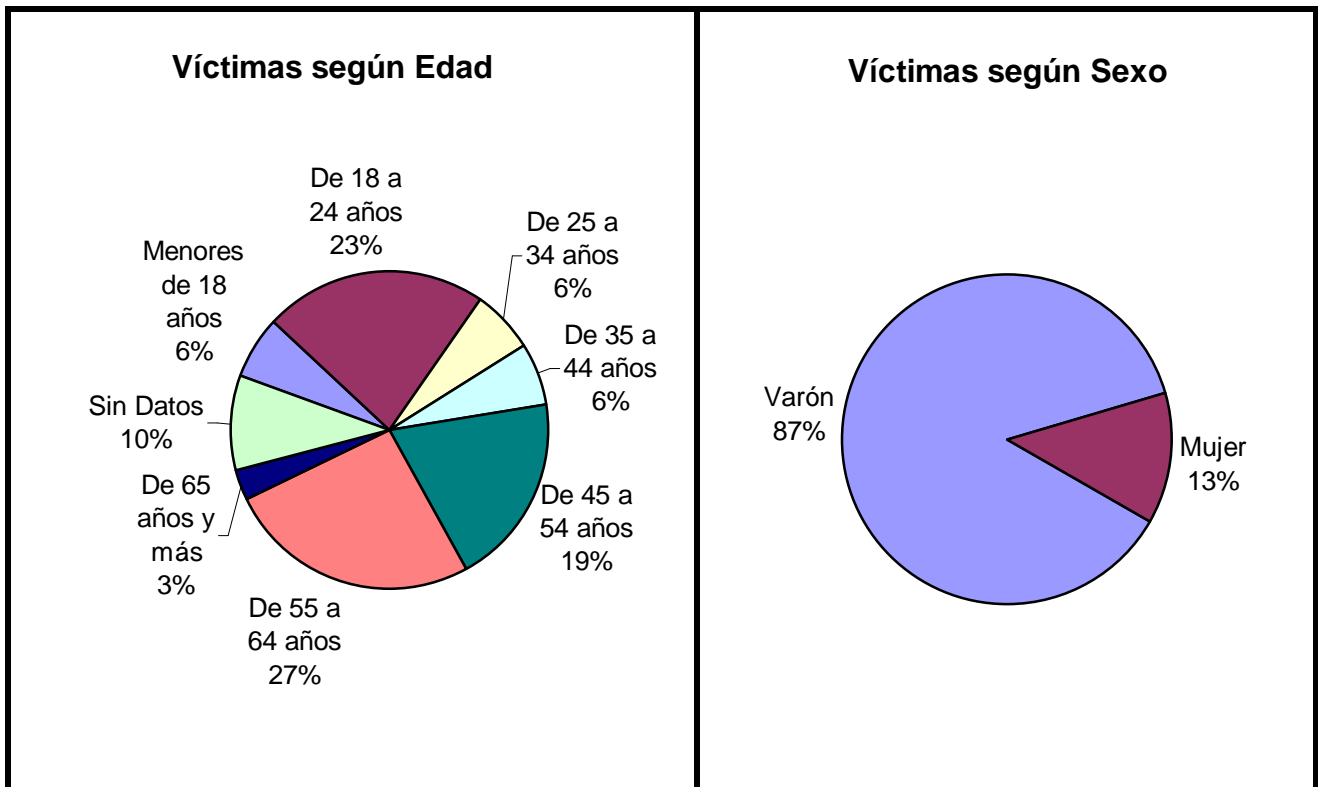


Serie personas

En esta serie de cuadros se presenta información resumida acerca de las personas involucradas en homicidios dolosos.

Cuadro 1. Víctimas de homicidios dolosos según sexo por grupo de edades

Grupo de edad	Varón	Mujer	Sin Datos	Total
Menores de 18 años	2	0	0	2
De 18 a 24 años	6	1	0	7
De 25 a 34 años	1	1	0	2
De 35 a 44 años	2	0	0	2
De 45 a 54 años	6	0	0	6
De 55 a 64 años	8	0	0	8
De 65 años y más	0	1	0	1
Sin Datos	2	1	0	3
<i>Total</i>	<i>27</i>	<i>4</i>	<i>0</i>	<i>31</i>

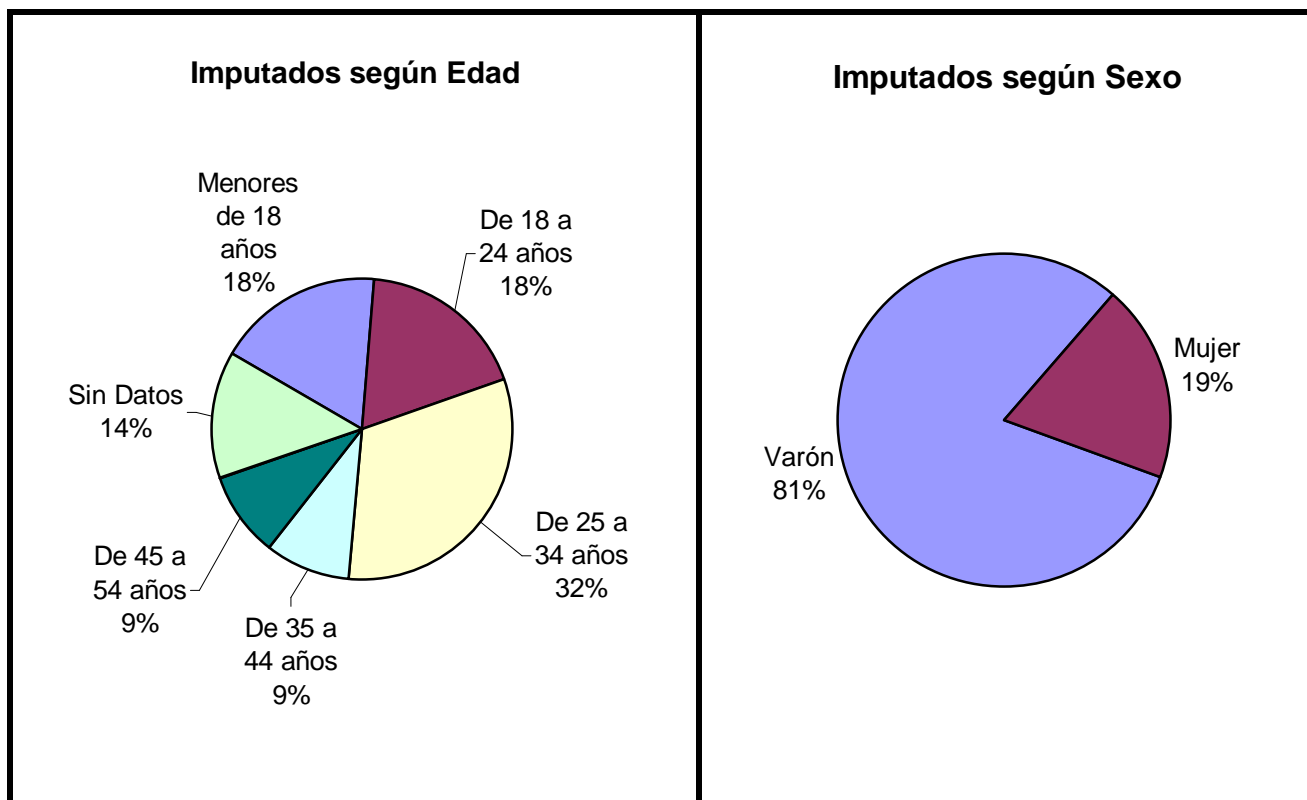


Cuadro 2. Víctimas de homicidios dolosos según clase de víctima

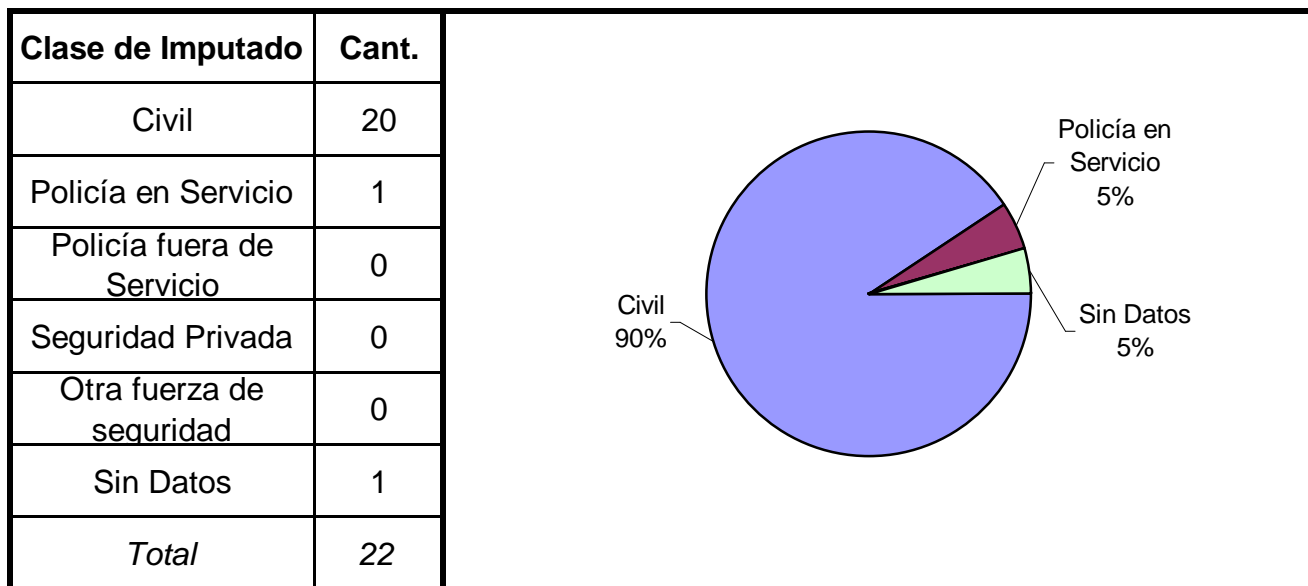
Clase de Víctima	Cant.	
Civil	31	
Policía en Servicio	0	
Policía fuera de Servicio	0	
Seguridad Privada	0	
Otra fuerza de seguridad	0	
Sin Datos	0	
<i>Total</i>	<i>31</i>	

Cuadro 3. Imputados de homicidios dolosos según sexo por grupo de edades

Grupo de edad	Varón	Mujer	Sin Datos	Total
Menores de 18 años	3	1	0	4
De 18 a 24 años	3	1	0	4
De 25 a 34 años	7	0	0	7
De 35 a 44 años	1	1	0	2
De 45 a 54 años	2	0	0	2
De 55 a 64 años	0	0	0	0
De 65 años y más	0	0	0	0
Sin Datos	1	1	1	3
<i>Total</i>	<i>17</i>	<i>4</i>	<i>1</i>	<i>22</i>



Cuadro 4. Imputados de homicidios dolosos según clase de imputado



Homicidios Culposos en Hechos de Tránsito

JUJUY - Año 2006

Cuadro Resumen de Homicidios culposos en hechos de tránsito.

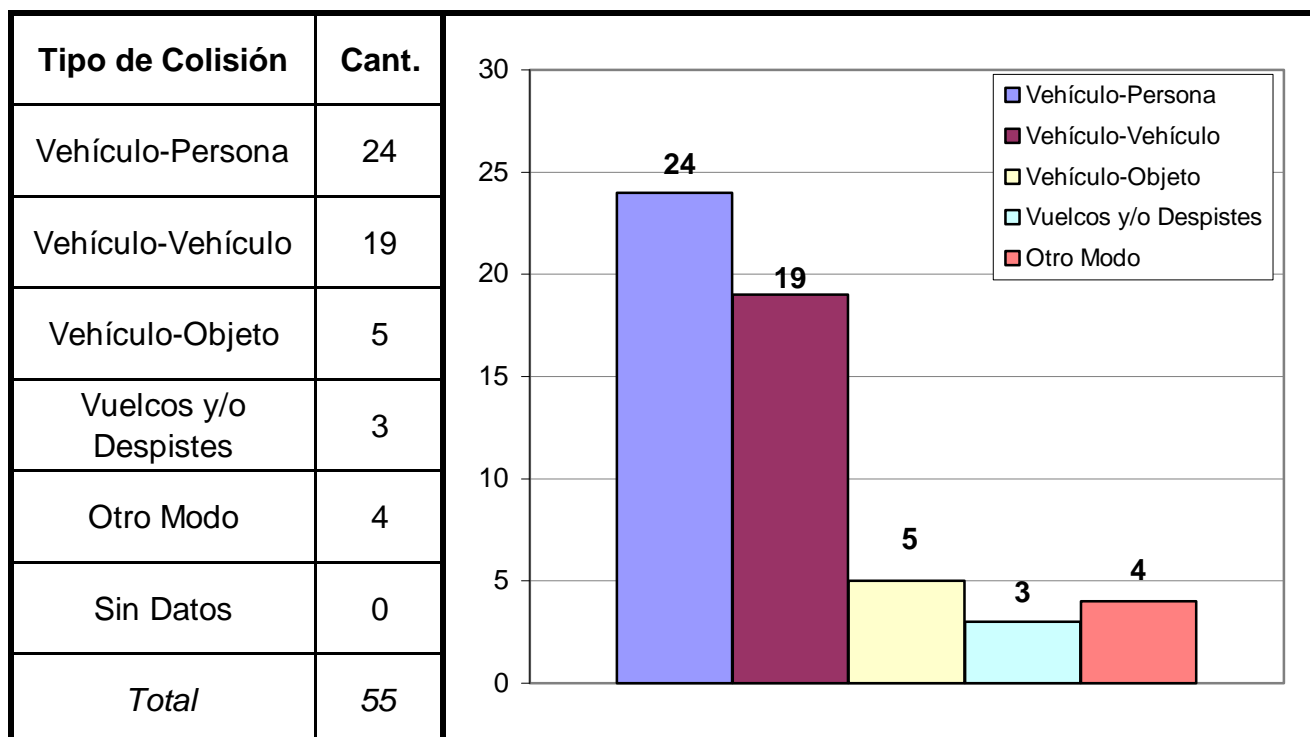
Cantidad total de hechos, de víctimas y de imputados.

Homicidios Culposos en Hechos de Tránsito	Hechos	Víctimas	Imputados
	55	68	47

Serie hechos

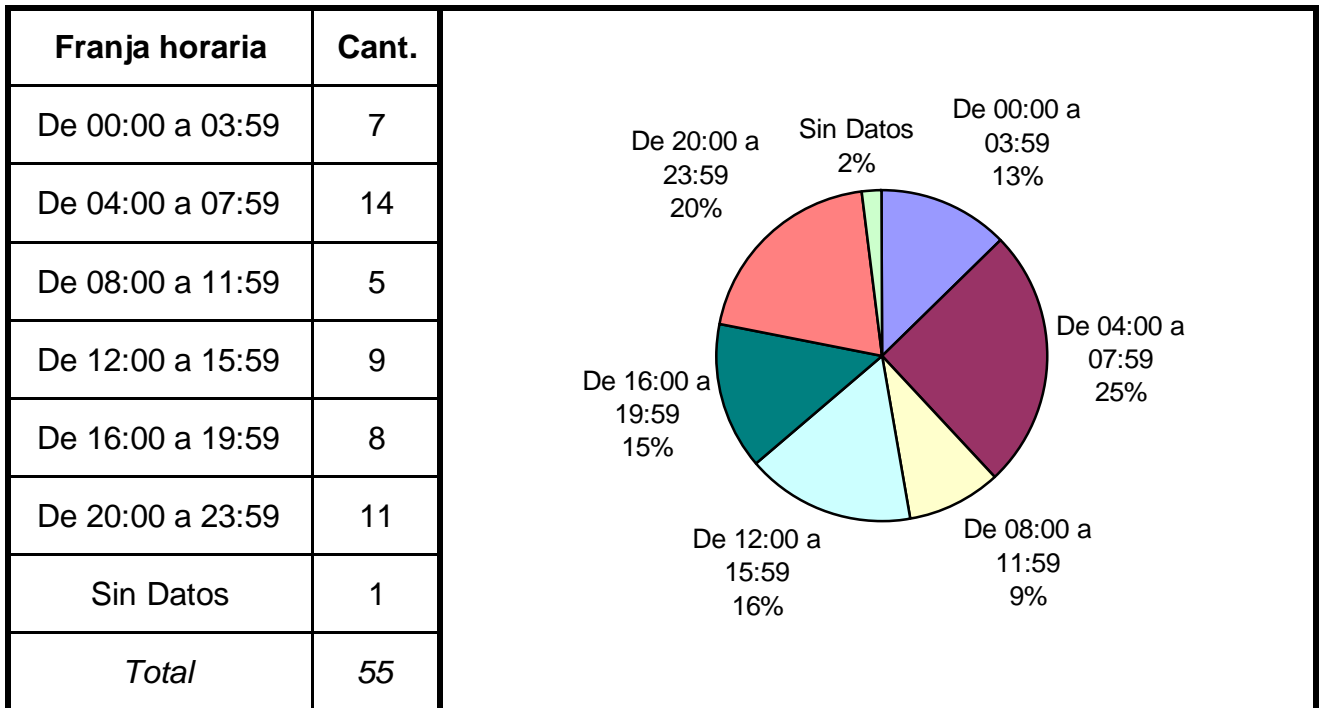
En esta serie de cuadros se presenta información resumida acerca de las características del tipo de hecho homicidio culposo en hecho de tránsito.

Cuadro 1. Distribución de frecuencias de homicidios culposos en hecho de tránsito por tipo de colisión

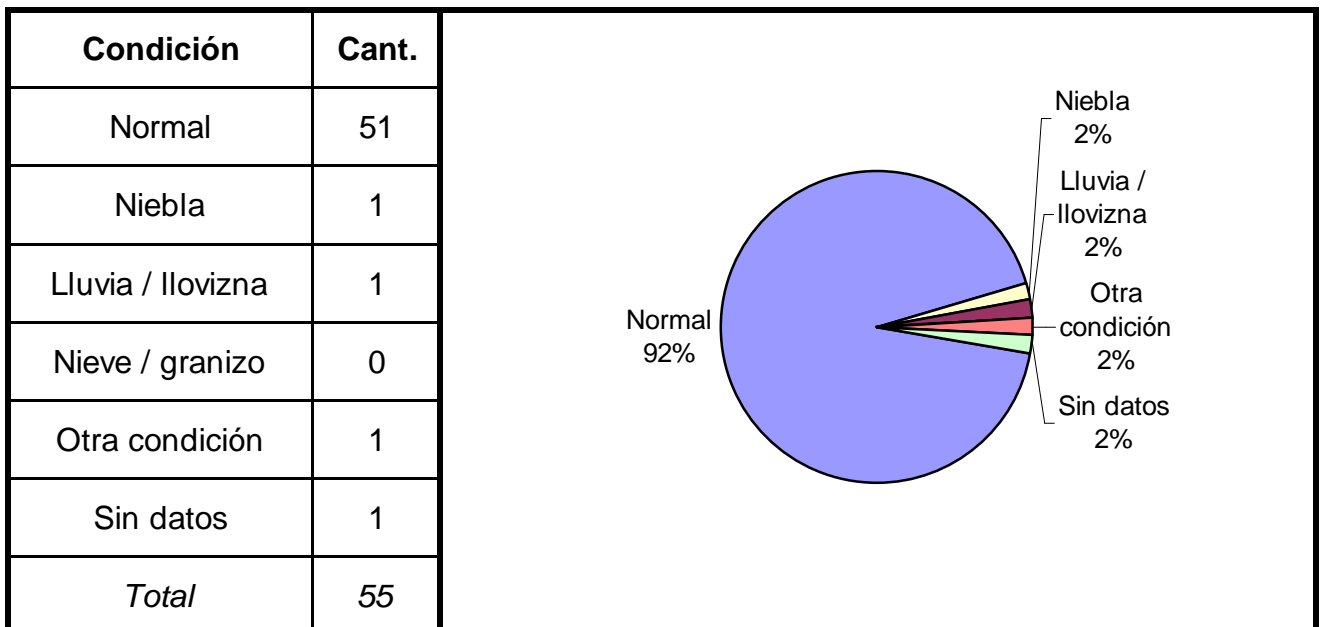


(Aclaración: el total de tipos de colisión puede no coincidir con el total de hechos debido a que las categorías consideradas no son excluyentes de modo que se puede dar más de una modalidad por hecho)

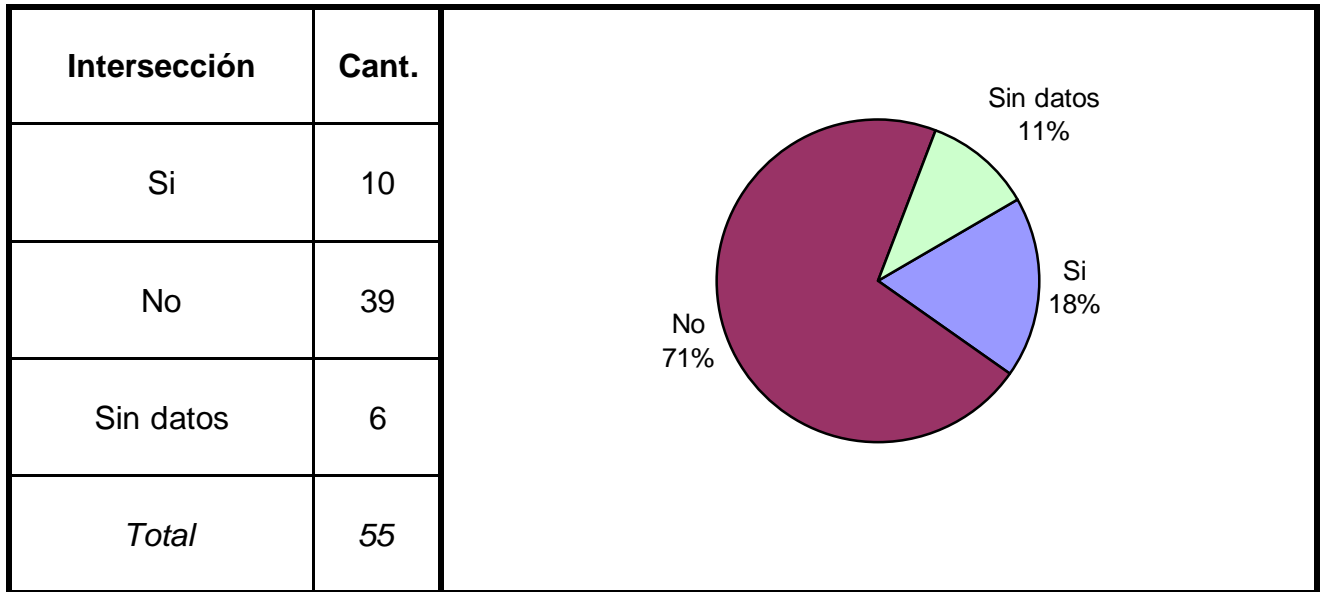
Cuadro 2. Distribución de frecuencias de homicidios culposos en hechos de tránsito por franja horaria de ocurrencia



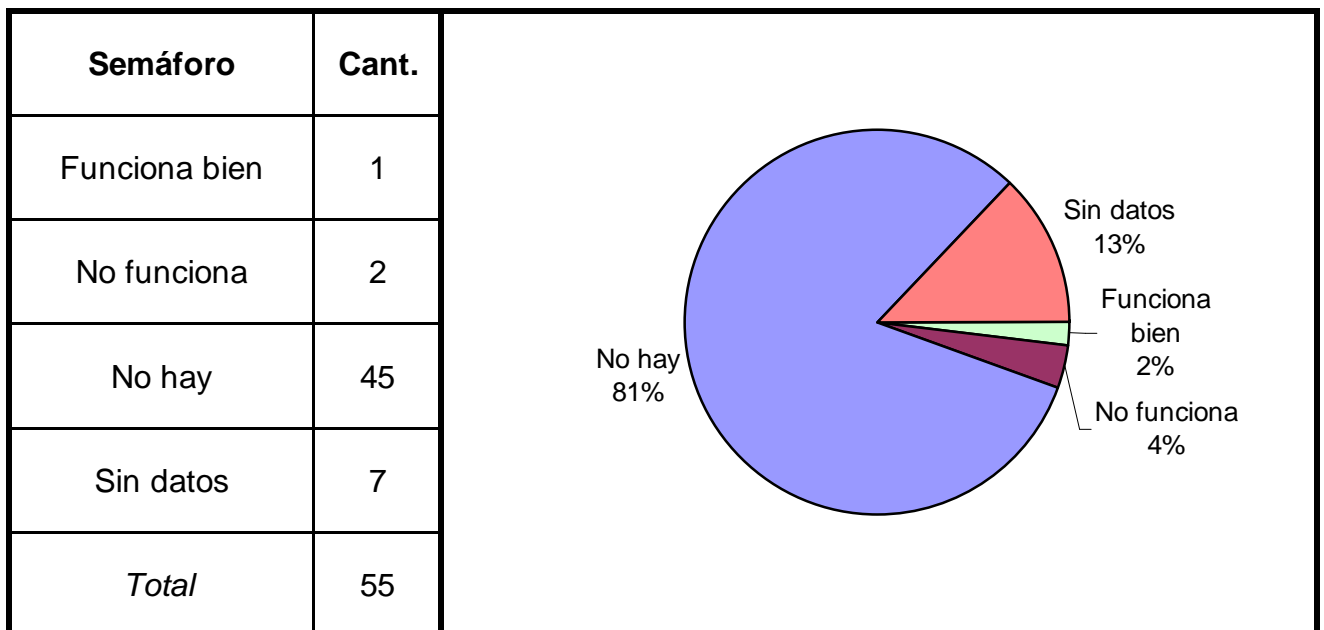
Cuadro 3. Distribución de frecuencias de homicidios culposos en hechos de tránsito según condiciones climáticas



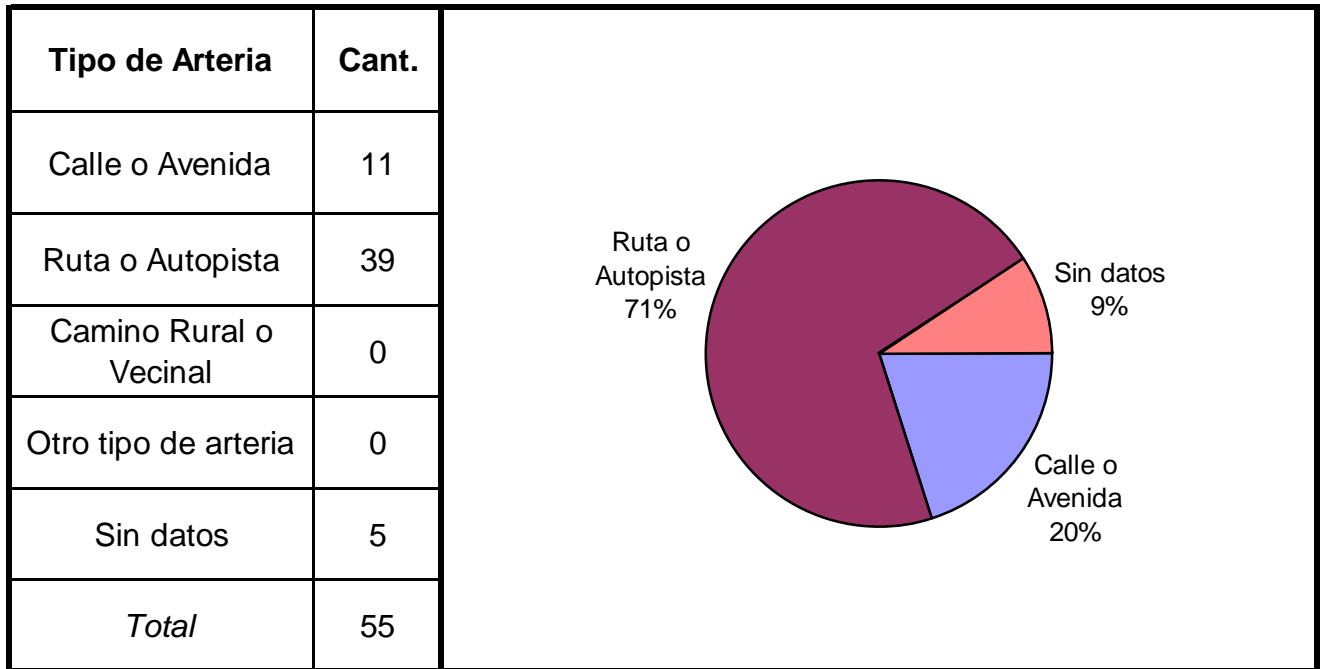
Cuadro 4. Distribución de frecuencias de homicidios culposos en hechos de tránsito según se trate de hechos ocurridos en intersección de calles



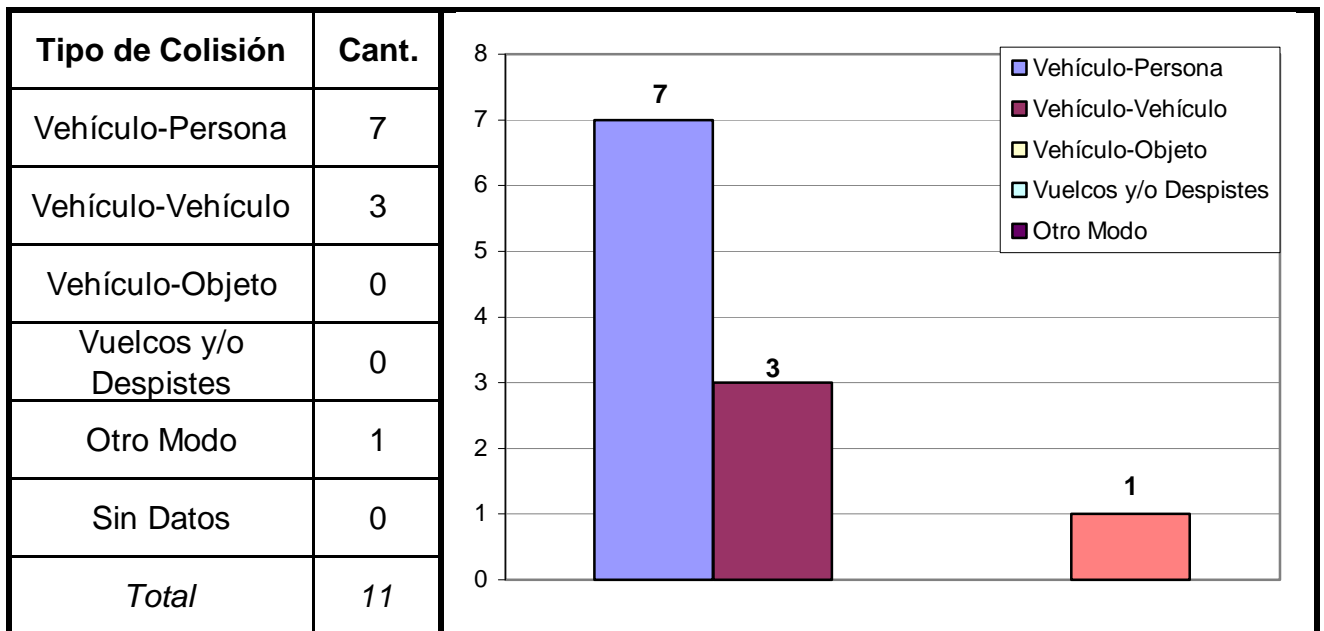
Cuadro 5. Distribución de frecuencias de homicidios culposos en hechos de tránsito según existencia y/o funcionamiento de semáforo



Cuadro 6. Distribución de frecuencias de homicidios culposos en hechos de tránsito según tipo de arteria

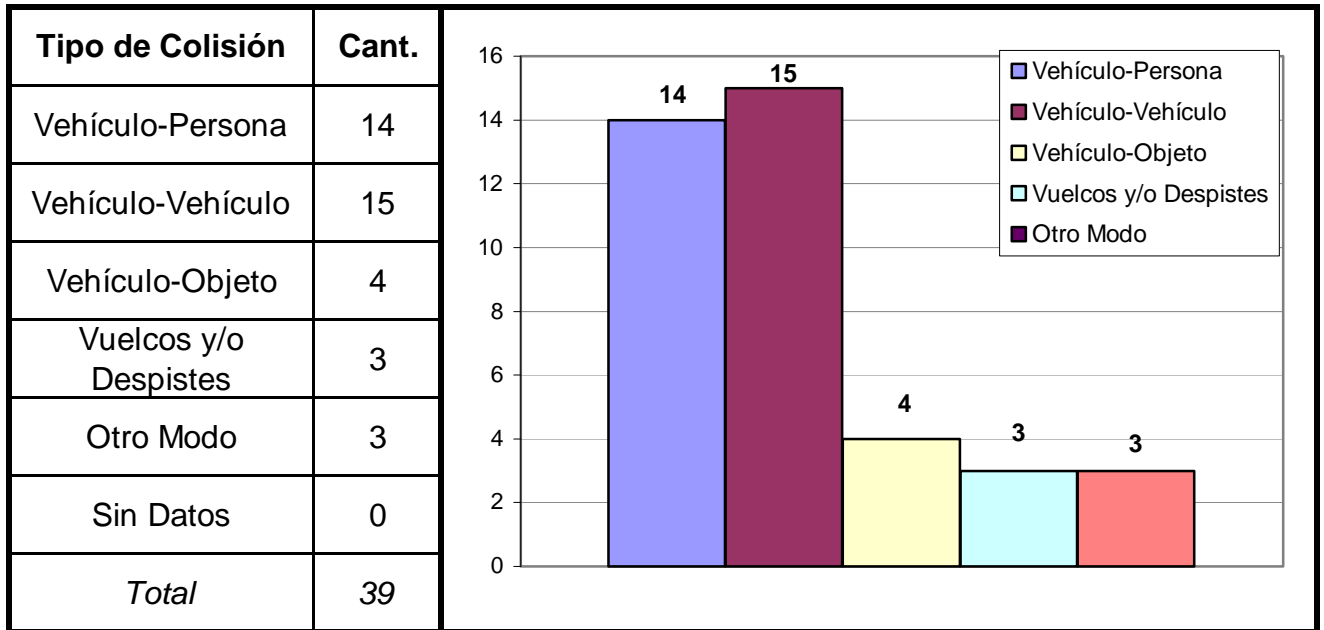


Cuadro 7. Modo de producción de los hechos ocurridos en Calle o Avenida



(Aclaración: el total de tipos de colisión puede no coincidir con el total de hechos debido a que las categorías consideradas no son excluyentes de modo que se puede dar más de una modalidad)

Cuadro 8. Modo de producción de los hechos ocurridos en Rutas o Autopistas



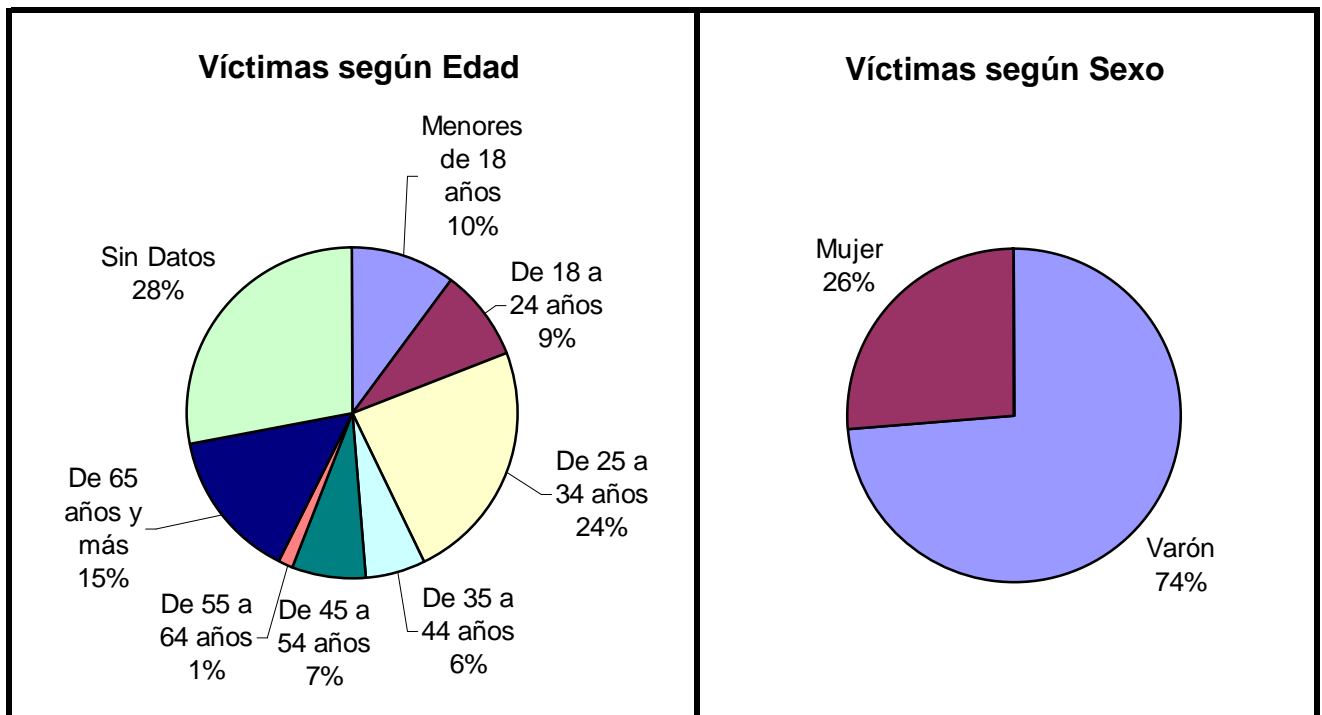
(Aclaración: el total de tipos de colisión puede no coincidir con el total de hechos debido a que las categorías consideradas no son excluyentes de modo que se puede dar más de una modalidad)

Serie personas

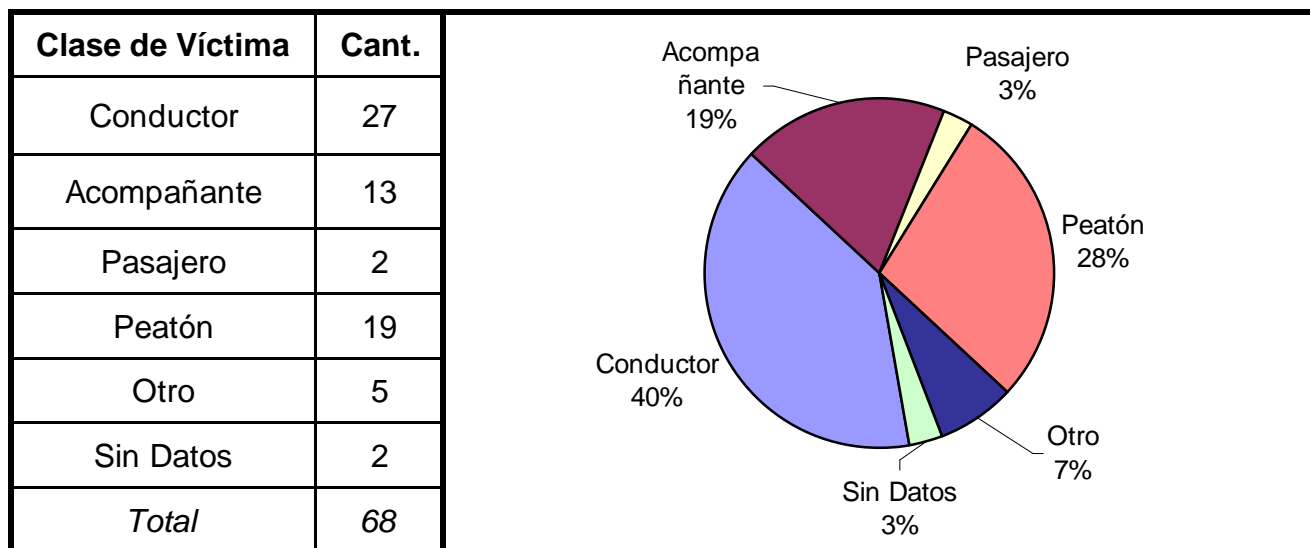
En esta serie de cuadros se presenta información resumida acerca de las personas involucradas en homicidios culposos en hechos de tránsito.

Cuadro 1. Víctimas de homicidios culposos en hechos de tránsito según sexo por grupo de edades

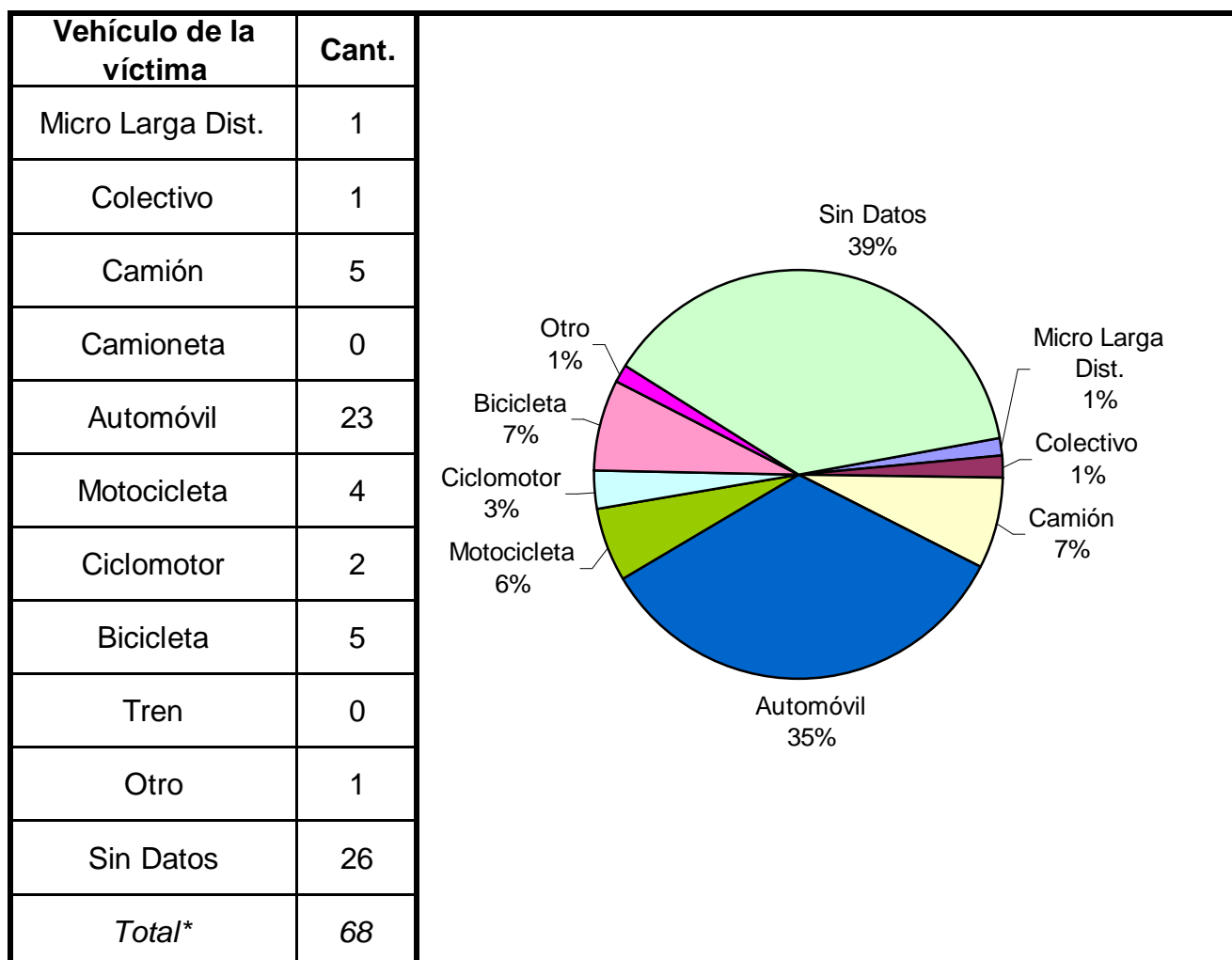
Grupo de edad	Varón	Mujer	Sin Datos	Total
Menores de 18 años	6	1	0	7
De 18 a 24 años	5	1	0	6
De 25 a 34 años	10	6	0	16
De 35 a 44 años	3	1	0	4
De 45 a 54 años	3	2	0	5
De 55 a 64 años	1	0	0	1
De 65 años y más	8	2	0	10
Sin Datos	14	5	0	19
Total	50	18	0	68



Cuadro 2. Clase de víctima



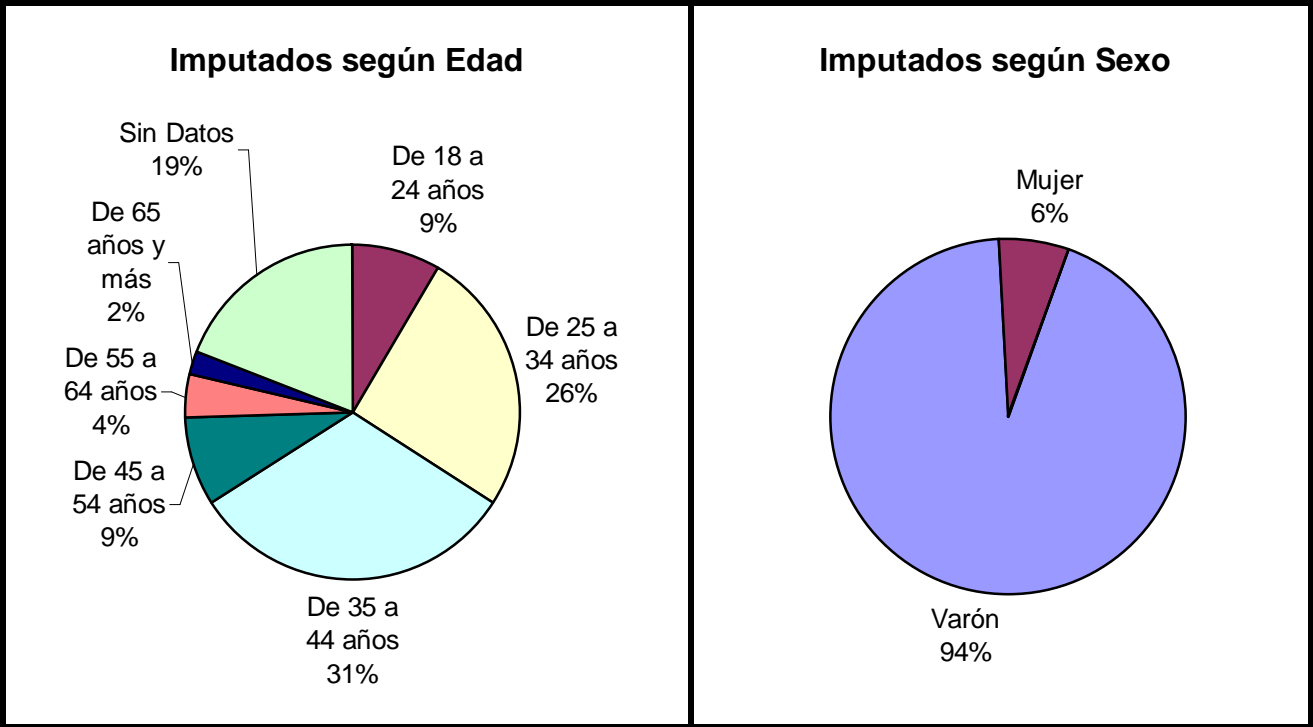
Cuadro 3. Tipo de vehículo de la víctima



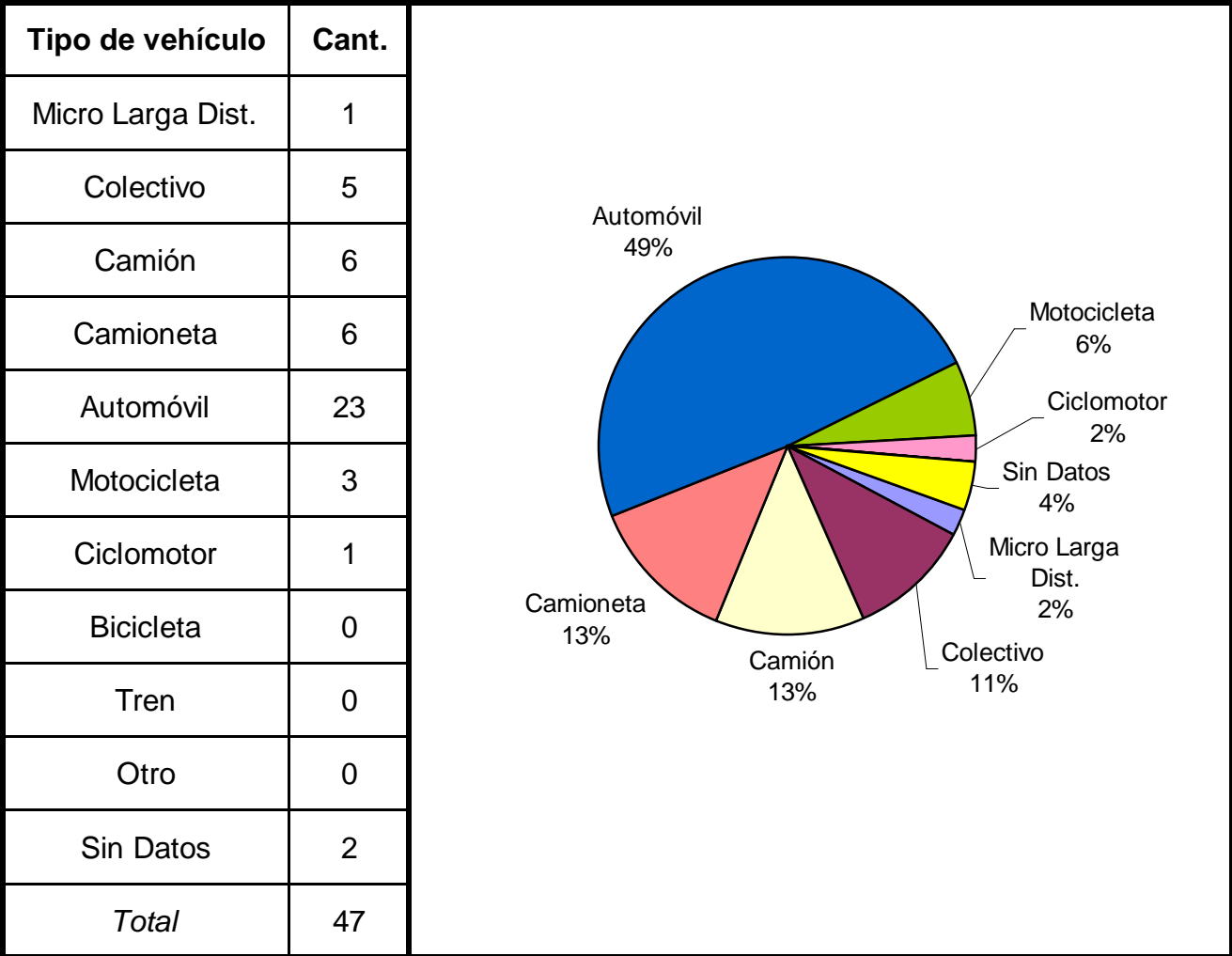
* Se encuentran excluidos los peatones

Cuadro 4. Imputados de homicidios culposos en hechos de tránsito según sexo por grupo de edades

Grupo de edad	Varón	Mujer	Sin Datos	Total
Menores de 18 años	0	0	0	0
De 18 a 24 años	4	0	0	4
De 25 a 34 años	11	1	0	12
De 35 a 44 años	15	0	0	15
De 45 a 54 años	4	0	0	4
De 55 a 64 años	2	0	0	2
De 65 años y más	1	0	0	1
Sin Datos	7	2	0	9
<i>Total</i>	<i>44</i>	<i>3</i>	<i>0</i>	<i>47</i>



Cuadro 5. Tipo de vehículo del imputado



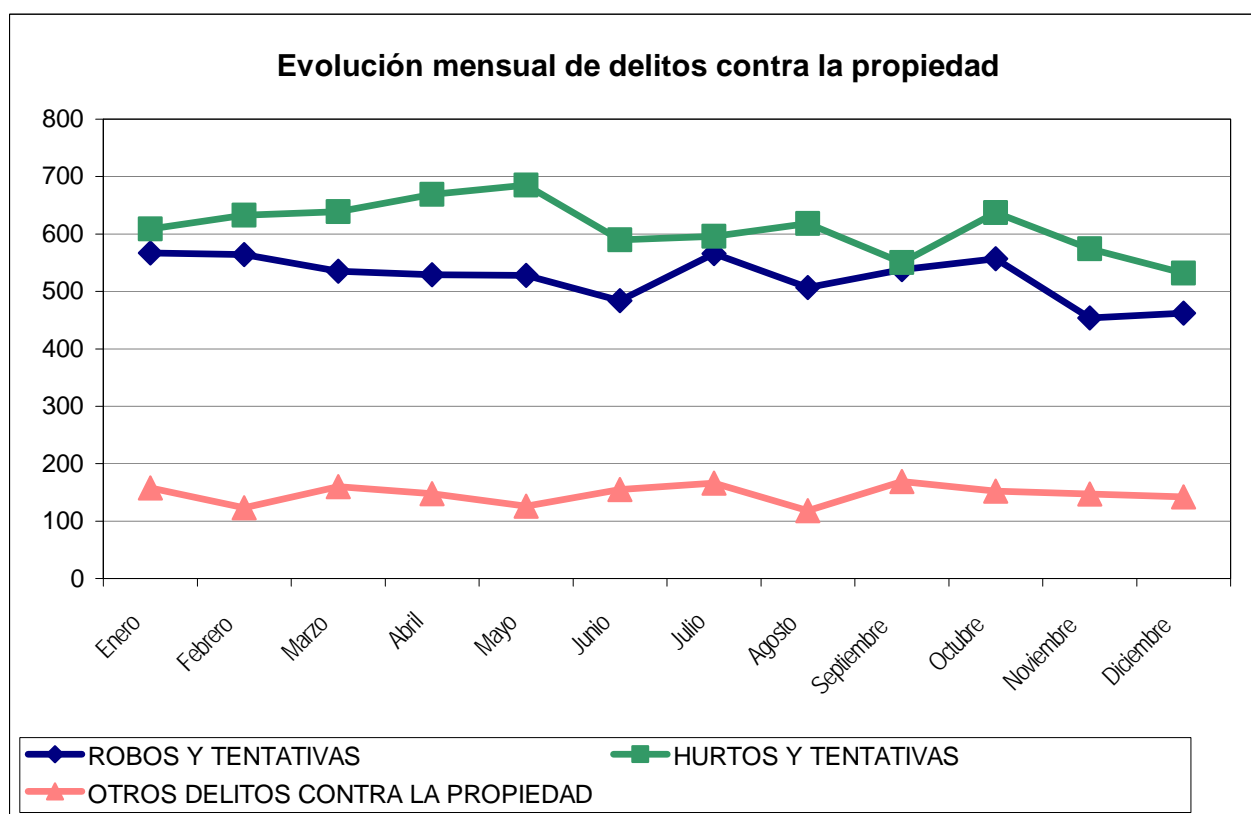
Reporte Anual del SAT - DELITOS CONTRA LA PROPIEDAD

JUJUY - Año 2006

Cuadro Resumen. Total de delitos contra la propiedad por mes

Hechos	ROBOS Y TENTATIVAS		HURTOS Y TENTATIVAS		OTROS DELITOS CONTRA LA PROPIEDAD	
	SNIC	SAT	SNIC	SAT	SNIC	SAT
Enero	567	567	609	609	158	132
Febrero	564	564	633	633	123	109
Marzo	535	534	639	639	160	136
Abril	529	529	669	669	148	123
Mayo	528	0	685	0	126	0
Junio	484	484	590	590	155	147
Julio	566	566	596	595	166	139
Agosto	507	507	618	618	118	123
Septiembre	538	538	550	550	169	152
Octubre	557	557	637	637	152	138
Noviembre	454	454	574	574	147	123
Diciembre	462	462	532	532	142	133
Total	6.291	5.762	7.332	6.646	1.764	1.455
Promedio	524		611		147	
Tasa c/100 mil hab.	950,78		1108,11		266,60	

Aclaración: El sistema de alerta temprana (SAT) de delitos contra la propiedad se implementó a partir del año 2001. Es posible encontrar algunas inconsistencias en la información enviada por la policía que no han podido subsanarse.



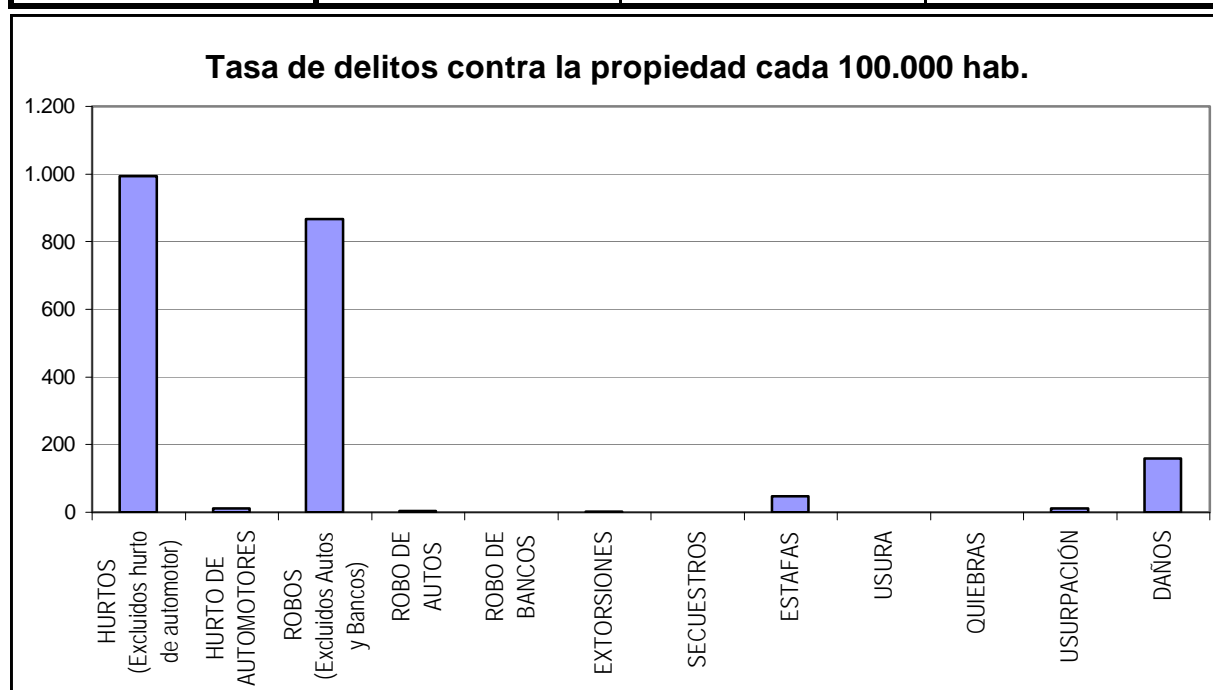
Reporte Anual del SAT - Delitos contra la Propiedad

JUJUY - Año 2006

Cuadro Resumen de Delitos contra la Propiedad

Cantidad de hechos, tasa cada 100.000 habitantes y porcentaje respecto del total

<i>Delitos contra la Propiedad</i>	Hechos	Tasa c/ 100.000 hab.	Porcentaje
HURTOS (Excluidos hurto de automotor)	6.577	994,00	47,4%
HURTO DE AUTOMOTORES	69	10,43	0,5%
ROBOS (Excluidos Autos y Bancos)	5.739	867,35	41,4%
ROBO DE AUTOS	23	3,48	0,2%
ROBO DE BANCOS	0	0,00	0,0%
EXTORSIONES	7	1,06	0,1%
SECUESTROS	3	0,45	0,0%
ESTAFAS	307	46,40	2,2%
USURA	5	0,76	0,0%
QUIEBRAS	2	0,30	0,0%
USURPACIÓN	76	11,49	0,5%
DAÑOS	1.055	159,45	7,6%
Total de delitos contra la	13.863	2.095,16	100%



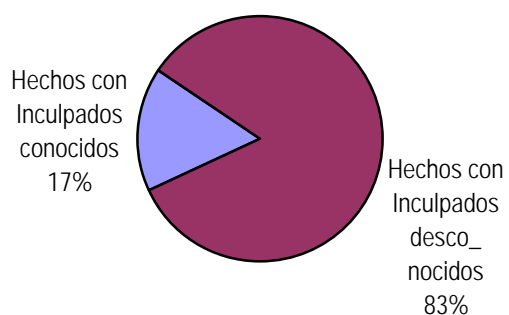
Reporte Anual del SAT - Delitos contra la Propiedad

JUJUY - Año 2006

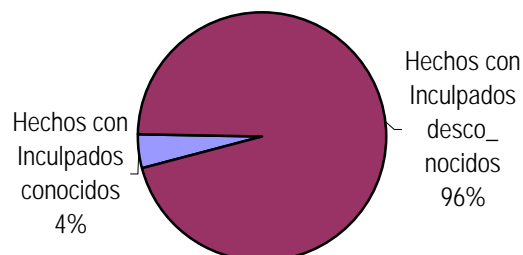
Distribución de hurto, hurto de automotores, robo, robo de banco y robo de automotores según inculpados conocidos, desconocidos y total

Delitos	Hechos con Inculpados conocidos	<i>Tasa cada 100.000 hab.</i>	Hechos con Inculpados desconocidos	<i>Tasa cada 100.000 hab.</i>	Cantidad Total de Hechos	<i>Tasa cada 100.000 hab.</i>
HURTOS (Excluidos hurto de automotor)	1.087	164,28	5.490	829,72	6.577	994,00
HURTO DE AUTOMOTORES	3	0,45	66	9,97	69	10,43
ROBOS (Excluidos Autos y Bancos)	743	112,29	4.996	755,06	5.739	867,35
ROBO DE AUTOS	4	0,60	19	2,87	23	3,48
ROBO DE BANCOS	0	0,00	0	0,00	0	0,00

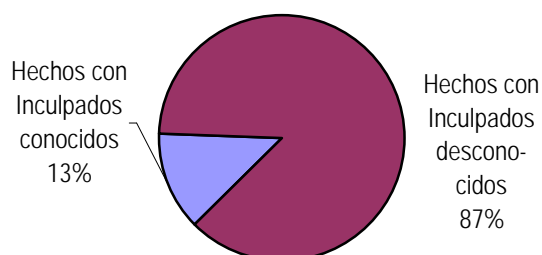
HURTOS



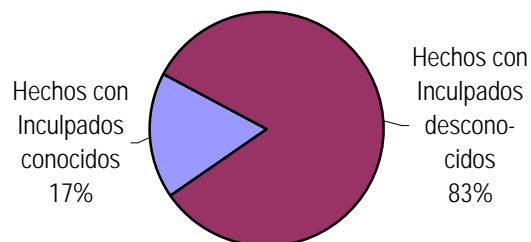
HURTO DE AUTOMOTORES



ROBOS

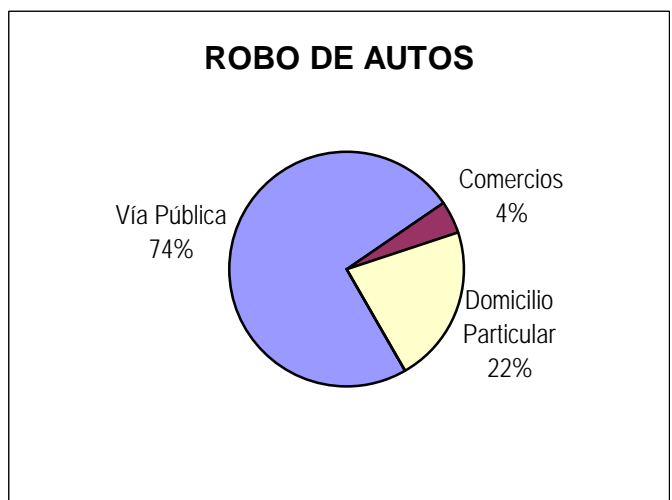
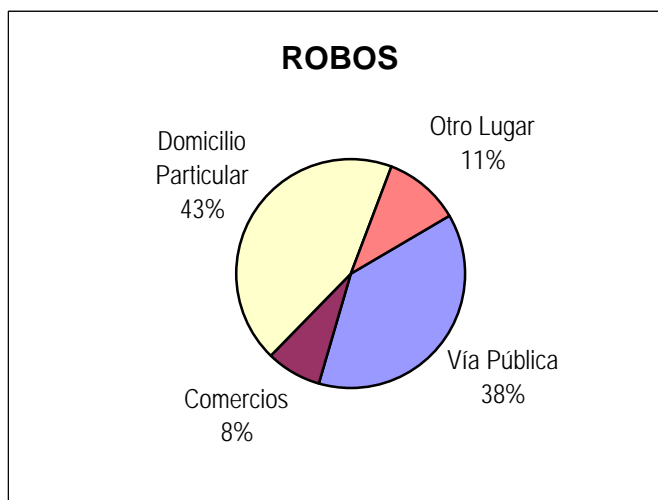
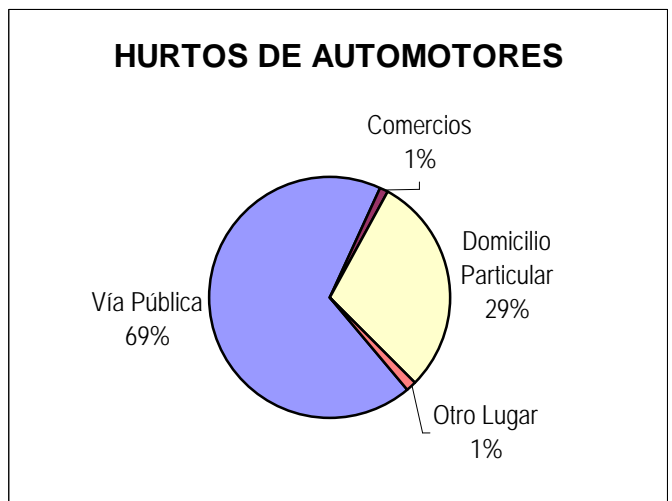
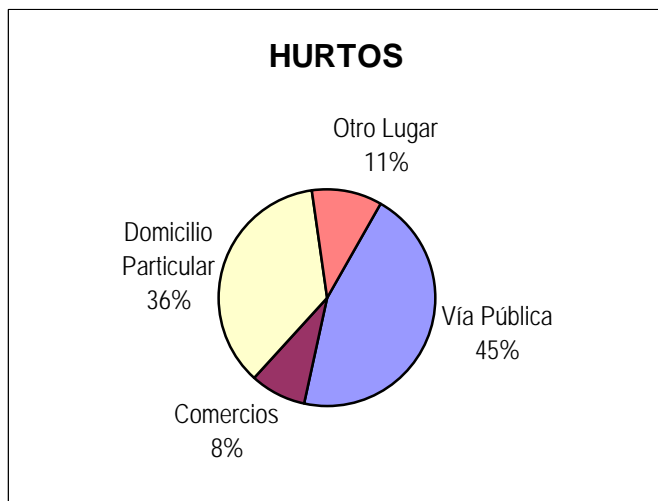


ROBO DE AUTOS



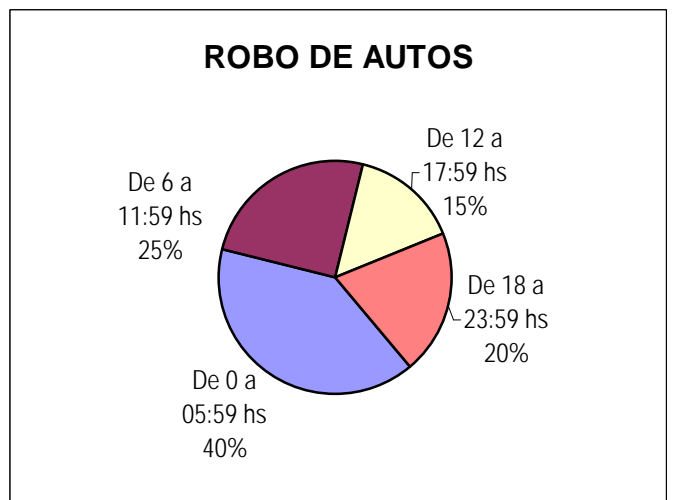
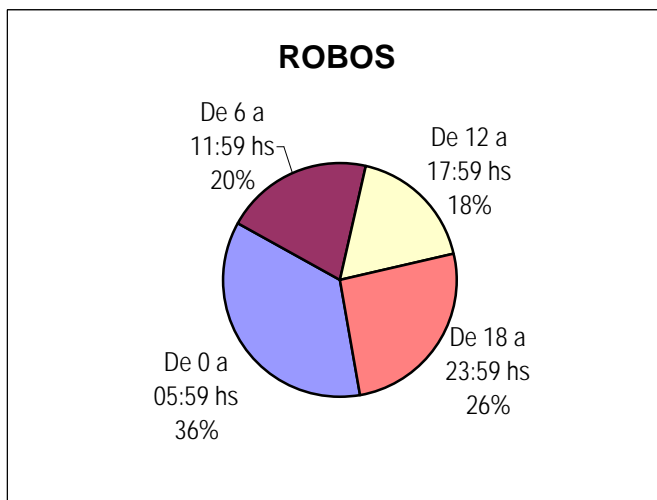
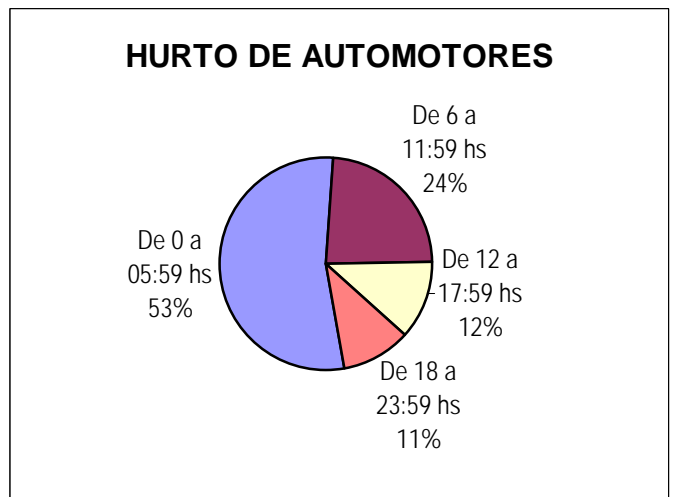
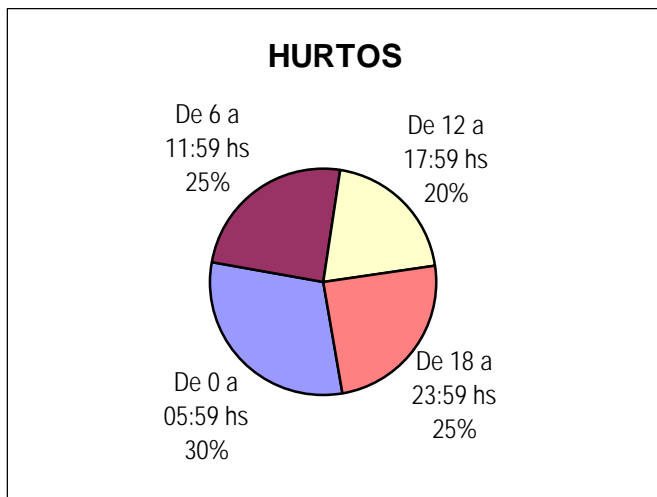
Distribución de hurto, hurto de automotores, robo y robo de automotores según tipo de lugar

Delitos	Vía Pública	Comercios	Domicilio Particular	Otro Lugar	Cantidad Total de Hechos
HURTOS (Excluidos hurto de automotor)	2.829	529	2.277	669	6.304
HURTO DE AUTOMOTORES	53	1	23	1	78
ROBOS (Excluidos Autos y Bancos)	1.937	392	2.229	553	5.111
ROBO DE AUTOS	17	1	5	0	23



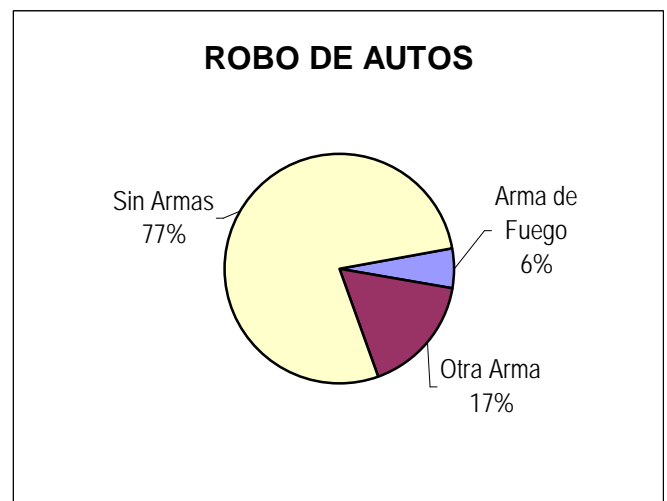
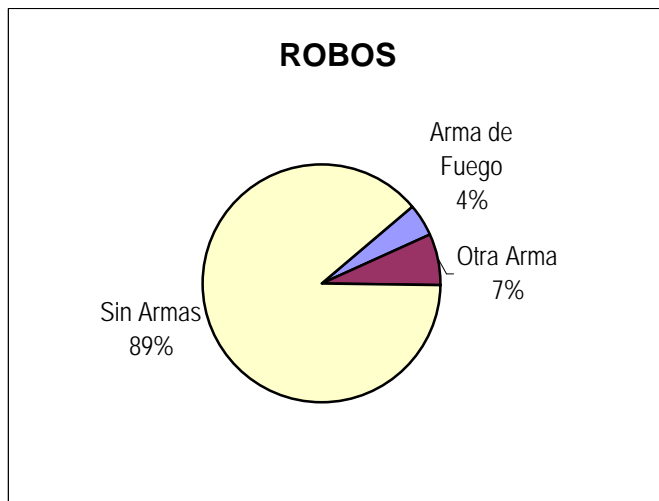
Distribución de hurto, hurto de automotores, robo y robo de automotores según horario

Delitos	De 0 a 05:59 hs	De 6 a 11:59 hs	De 12 a 17:59 hs	De 18 a 23:59 hs	Cantidad Total de Hechos
HURTOS (Excluidos hurto de automotor)	1.912	1.532	1.265	1.533	6.242
HURTO DE AUTOMOTORES	41	18	9	8	76
ROBOS (Excluidos Autos y Bancos)	1.812	1.026	903	1.300	5.041
ROBO DE AUTOS	8	5	3	4	20
ROBO DE BANCOS	0	0	0	0	0



Distribución de robo y robo de automotores según arma

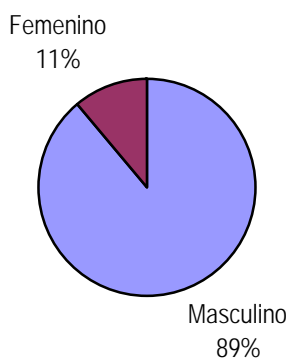
Delitos	Arma de Fuego	Otra Arma	Sin Armas	Cantidad Total de Hechos
ROBOS (Excluidos Autos y Bancos)	161	255	3.211	3.627
ROBO DE AUTOS	1	3	14	18
ROBO DE BANCOS	0	0	0	0



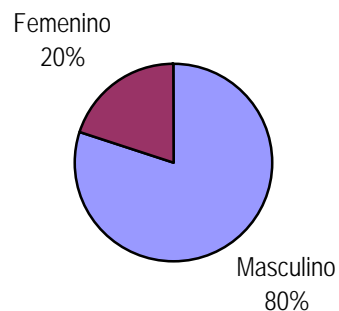
Distribución de inculpados conocidos según sexo

Delitos	Masculino	Femenino	Cantidad Total de Inculpados conocidos
HURTOS (Excluidos hurto de automotor)	1.328	164	1.492
HURTO DE AUTOMOTORES	16	4	20
ROBOS (Excluidos Autos y Bancos)	1.113	52	1.165
ROBO DE AUTOS	9	0	9
ROBO DE BANCOS	0	0	0

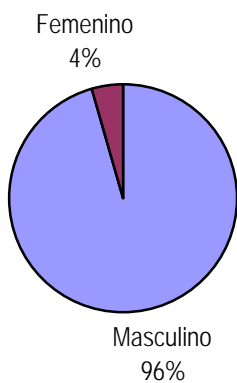
HURTOS



HURTO DE AUTOMOTORES

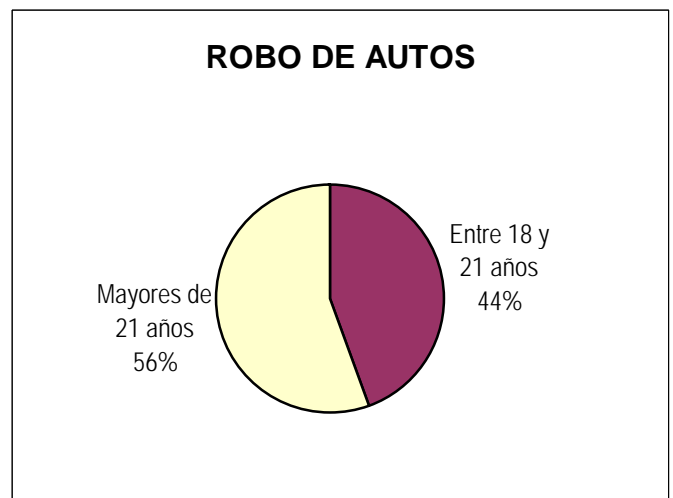
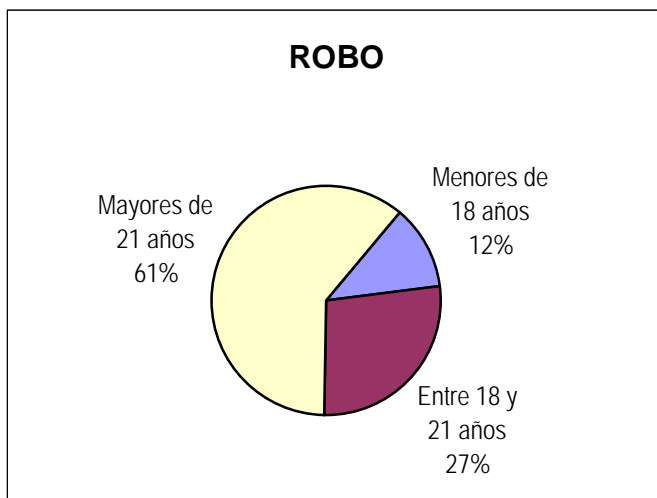
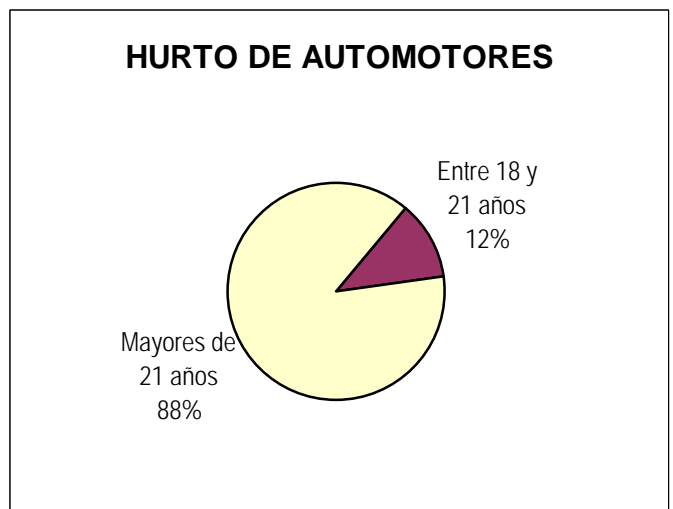
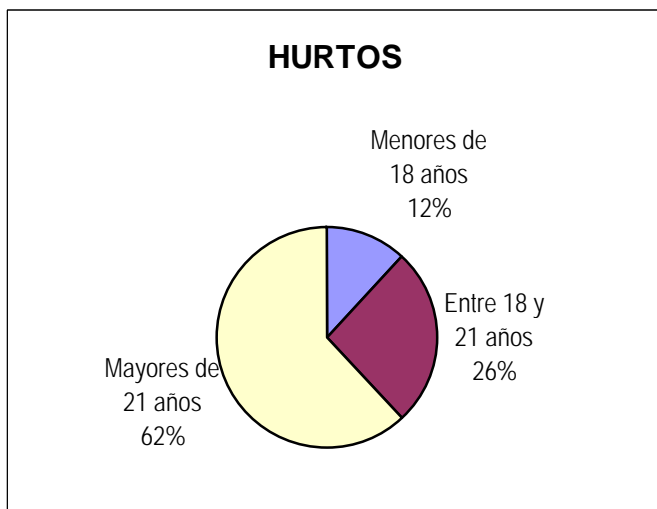


ROBOS



Distribución de inculpados conocidos según grupos de edad

Delitos	Menores de 18 años	Entre 18 y 21 años	Mayores de 21 años	Cantidad Total de Inculpados conocidos
HURTOS (Excluidos hurto de automotor)	183	403	949	1.535
HURTO DE AUTOMOTORES	0	2	15	17
ROBOS (Excluidos Autos y Bancos)	143	327	726	1.196
ROBO DE AUTOS	0	4	5	9
ROBO DE BANCOS	0	0	0	0



JUJUY

Evolución anual de Hechos Delictuosos registrados

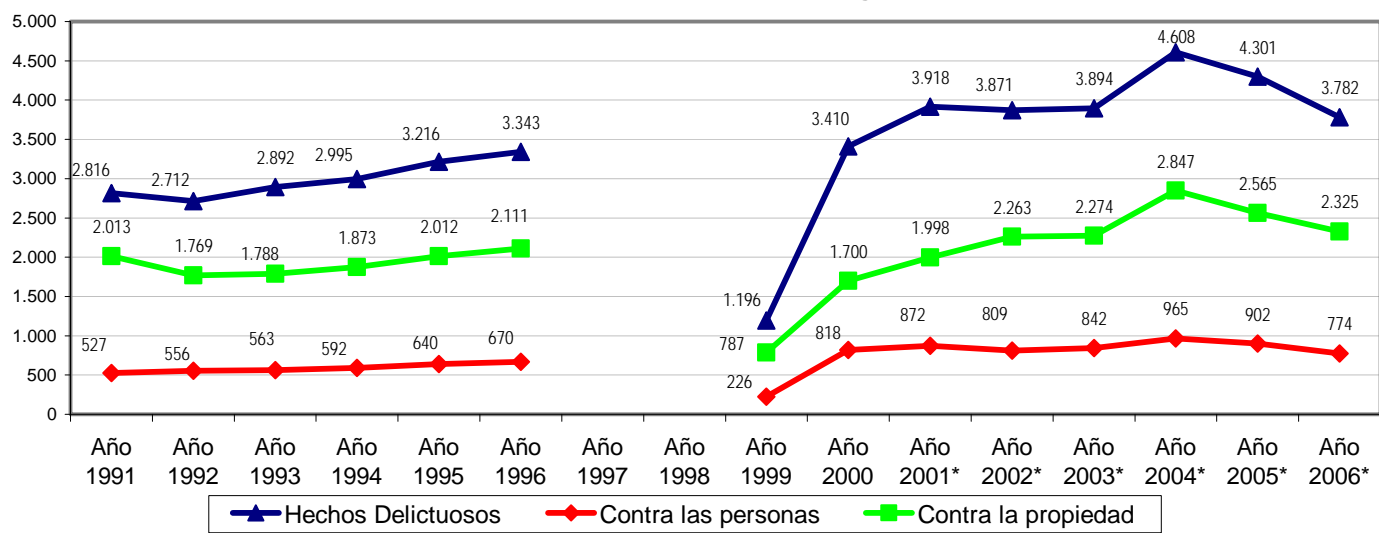
Delito	Año 1991		Año 1992		Año 1993		Año 1994		Año 1995		Año 1996	
	V.Abs.	Tasa	V.Abs.	Tasa	V.Abs.	Tasa	V.Abs.	Tasa	V.Abs.	Tasa	V.Abs.	Tasa
Hechos Delictuosos	14.551	2.816,00	14.260	2.712,00	15.488	2.892,00	16.334	2.995,00	17.851	3.216,00	18.882	3.343,00
Contra las personas	2.725	527,00	2.923	556,00	3.015	563,00	3.229	592,00	3.551	640,00	3.784	670,00
Contra la propiedad	10.398	2.013,00	9.304	1.769,00	9.575	1.788,00	10.213	1.873,00	11.168	2.012,00	11.924	2.111,00
Homicidios Dolosos	24	4,65	29	5,51	23	4,29	21	3,85	34	6,13	23	4,07

Delito	Año 1997		Año 1998		Año 1999		Año 2000		Año 2001*		Año 2002*	
	V.Abs.	Tasa	V.Abs.	Tasa	V.Abs.	Tasa	V.Abs.	Tasa	V.Abs.	Tasa	V.Abs.	Tasa
Hechos Delictuosos	0	0,00	0	0,00	7.106	1.196,00	20.595	3.410,00	24.177	3.918,08	24.228	3.870,72
Contra las personas	0	0,00	0	0,00	1.341	226,00	4.942	818,00	5.378	871,55	5.066	809,36
Contra la propiedad	0	0,00	0	0,00	4.677	787,00	10.269	1.700,00	12.329	1.998,01	14.164	2.262,87
Homicidios Dolosos	0	0,00	0	0,00	35	5,89	18	2,98	28	4,54	12	1,92

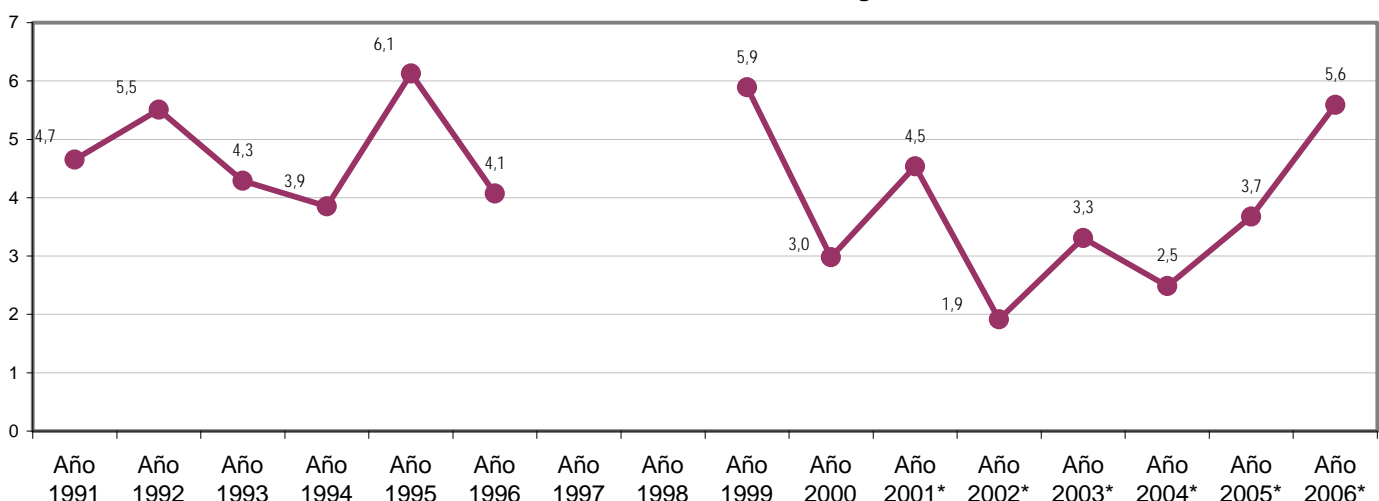
Delito	Año 2003*		Año 2004*		Año 2005*		Año 2006*	
	V.Abs.	Tasa	V.Abs.	Tasa	V.Abs.	Tasa	V.Abs.	Tasa
Hechos Delictuosos	24.718	3.894,30	29.654	4.607,73	28.067	4.300,95	25.024	3.781,96
Contra las personas	5.345	842,10	6.210	964,93	5.886	901,96	5.123	774,26
Contra la propiedad	14.433	2.273,91	18.320	2.846,62	16.739	2.565,06	15.387	2.325,49
Homicidios Dolosos	21	3,31	16	2,49	24	3,68	37	5,59

*A partir del presente informe, las tasas del año 2001 y subsiguientes se calcularon sobre la base de la población del censo 2001 y las proyecciones realizadas por el Indec.

Evolución Anual de tasas de Hechos Delictuosos registrados c/100.000 hab



Evolución Anual de tasas de Homicidios Dolosos registrados c/100.000 hab



Provincia de Jujuy - Año 2006

CANTIDAD DE SENTENCIAS CONDENATORIAS*: 300

DISTRIBUCIÓN DE HECHOS DELICTIVOS Y SENTENCIAS CONDENATORIAS POR TIPO DE DELITO

Tipo de Delito	Año 2006		
	Cantidad de hechos delictivos	**Sentencias Condenatorias según delito	PORCENTAJE
<i>Homicidios Dolosos</i>	37	15	40,54%
Total de Delitos contra las personas	5.123	29	0,57%
<i>Robos</i>	6.291	64	1,02%
Total de Delitos contra la Propiedad	15.387	98	0,64%
Delitos contra el Honor	23	0	0,00%
Delitos contra la Integridad sexual	314	36	11,46%
Delitos contra el Estado Civil	13	0	0,00%
Delitos contra la Libertad	2.652	4	0,15%
Delitos contra la Seguridad Pública	22	3	13,64%
Delitos contra el Orden Público	14	0	0,00%
Delitos contra la Seguridad de la Nación	0	0	
Delitos contra los Poderes Públicos	19	0	0,00%
Delitos contra la Administración Pública	50	4	8,00%
Delitos contra la Fe Pública	59	3	5,08%
Delitos previstos en Leyes Especiales	1.010	119	11,78%
Delitos previstos en Ley 23.737	338	1	0,30%

* Los datos referidos a sentencias condenatorias en sede penal son suministrados por el Registro Nacional de Reincidencia y Estadística Criminal. No se incluyen las absoluciones.

** El total de esta columna no coincide con el total de sentencias condenatorias debido a que estas pueden incluir más de un delito.