

SISTEMA NACIONAL DE INFORMACIÓN CRIMINAL
INFORME ANUAL 2004

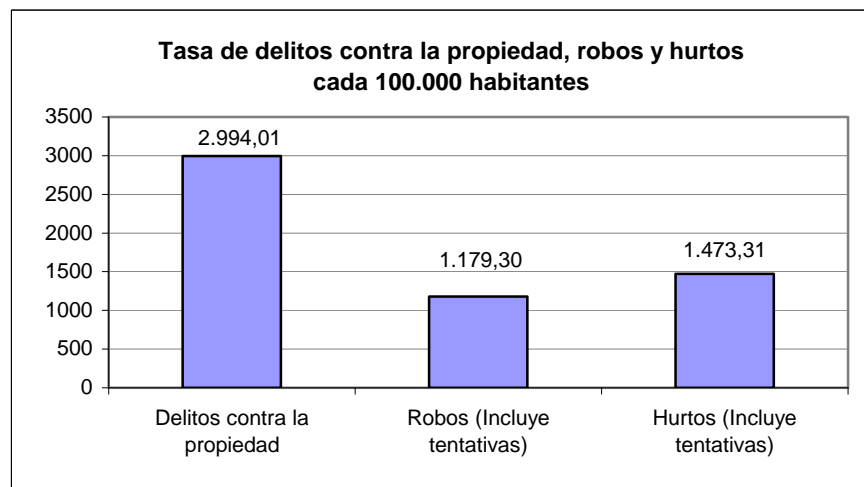
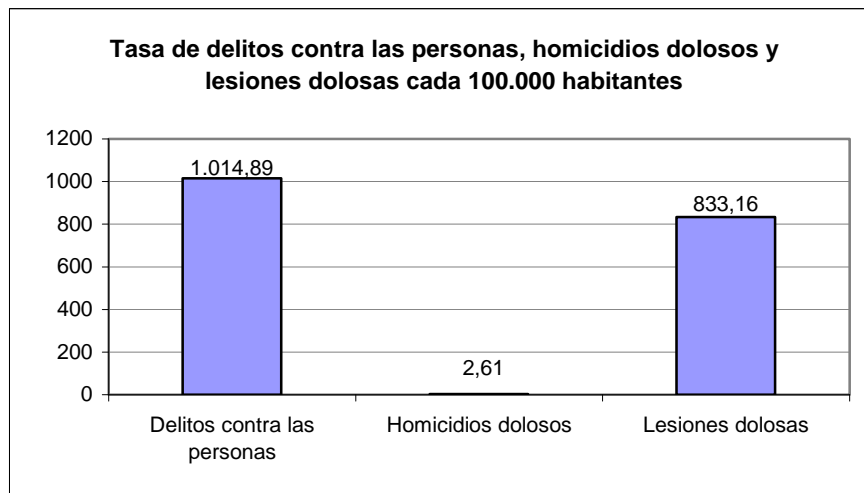
JUJUY

HECHOS DELICTIVOS REGISTRADOS		JUJUY	
TOTAL AÑO 2004			
Tipo de Delito	Total de hechos	Tasa cada 100.000 hab.	
DELITOS CONTRA LAS PERSONAS			
Homicidios dolosos	16	2,61	
Homicidios dolosos en grado de tentativa	13	2,12	
Homicidios culposos en accidentes de tránsito	81	13,24	
Homicidios culposos por otros hechos	4	0,65	
Lesiones dolosas	5.098	833,16	
Lesiones culposas en accidentes de tránsito	594	97,08	
Lesiones culposas por otros hechos	209	34,16	
Otros delitos contra las personas	195	31,87	
Total de delitos contra las personas	6.210	1.014,89	
DELITOS CONTRA LA INTEGRIDAD SEXUAL Y EL HONOR			
Delitos contra el honor	10	1,63	
Violaciones	180	29,42	
Otros delitos contra la integridad sexual	157	25,66	
Total de delitos contra la integridad sexual y el honor	347	56,71	
DELITOS CONTRA LA LIBERTAD			
Amenazas	2.749	449,27	
Otros delitos contra la libertad	167	27,29	
Total de delitos contra la libertad	2.916	476,56	
DELITOS CONTRA LA PROPIEDAD			
Robos y tentativas de robo (excluye los agravados por el resultado de lesiones y/o muertes)	7.127	1.164,76	
Robos agravados y tentativas de robo agravado por el resultado de lesiones y/o muerte.	89	14,55	
Hurtos y tentativa de hurto.	9.015	1.473,31	
Otros delitos contra la propiedad	2.089	341,40	
Total de delitos contra la propiedad	18.320	2.994,01	
DELITOS CONTRA EL ESTADO Y LA COMUNIDAD			
Delitos contra la seguridad pública	38	6,21	
Delitos contra el orden público	11	1,80	
Delitos contra la seguridad de la nación	0	0,00	
Delitos contra los poderes públicos y el orden constitucional	3	0,49	
Delitos contra la administración pública	109	17,81	
Delitos contra la fe pública	158	25,82	
Total de delitos contra el estado y la comunidad	319	52,13	
DELITOS CONTRA EL ESTADO CIVIL			
LEY 23.737 (estupefacientes)	405	66,19	
OTROS DELITOS PREVISTOS EN LEYES ESPECIALES	1.134	185,33	
TOTAL DE HECHOS DELICTIVOS	29.654	4.846,31	

JUJUY

TASAS DE HECHOS DELICTIVOS, DELITOS CONTRA LAS PERSONAS, HOMICIDIOS DOLOSOS Y LESIONES DOLOSAS, DELITOS CONTRA LA PROPIEDAD, ROBOS Y HURTOS AÑO 2004

TIPO DE DELITO	CANTIDAD	TASA CADA 100.000 HAB.
Total de Hechos Delictivos	29.654	4.846,31
<i>Delitos contra las personas</i>	<i>6.210</i>	<i>1.014,89</i>
Homicidios dolosos	16	2,61
Lesiones dolosas	5.098	833,16
<i>Delitos contra la propiedad</i>	<i>18.320</i>	<i>2.994,01</i>
Robos (Incluye tentativas)	7.216	1.179,30
Hurtos (Incluye tentativas)	9.015	1.473,31

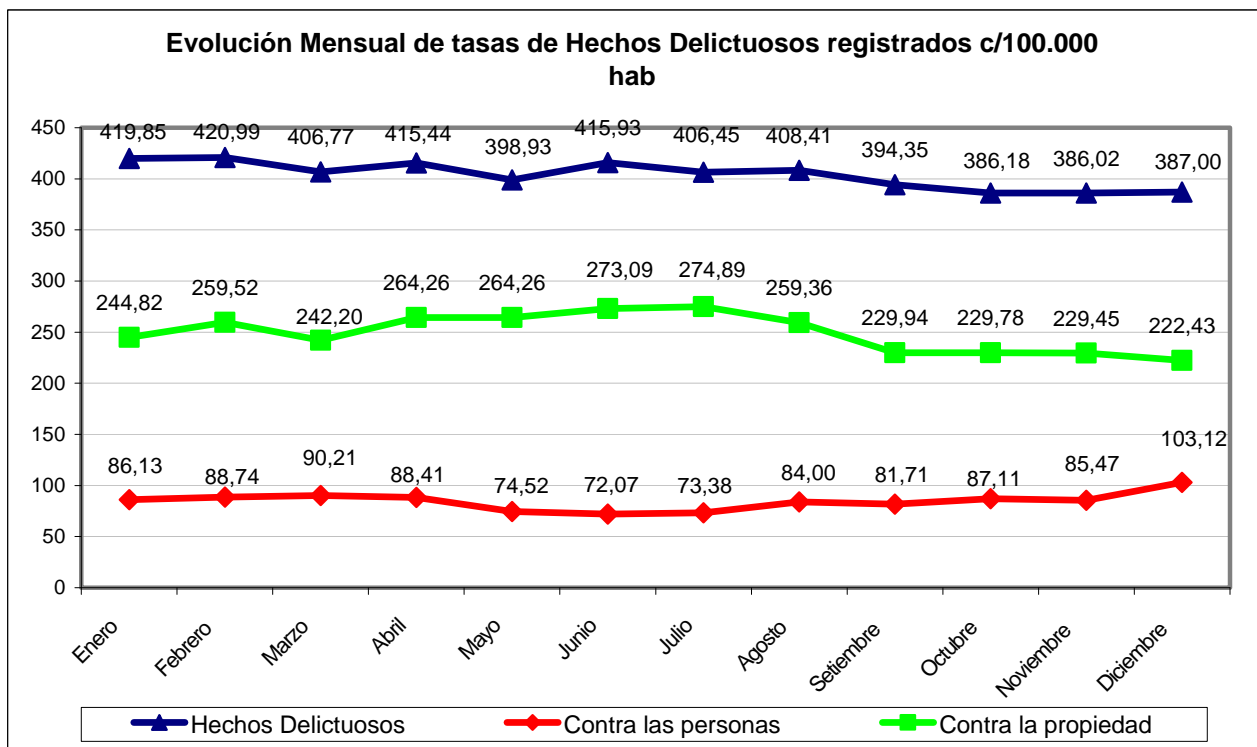


JUJUY

Evolución mensual de Hechos Delictivos registrados - Año 2004

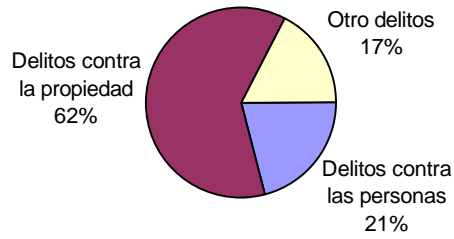
Delito	Enero		Febrero		Marzo		Abril		Mayo		Junio	
	V.Abs.	Tasa	V.Abs.	Tasa	V.Abs.	Tasa	V.Abs.	Tasa	V.Abs.	Tasa	V.Abs.	Tasa
Hechos Delictivos	2.569	419,85	2.576	420,99	2.489	406,77	2.542	415,44	2.441	398,93	2.545	415,93
<i>Contra las personas</i>	527	86,13	543	88,74	552	90,21	541	88,41	456	74,52	441	72,07
Homicidios Dolosos	4	0,65	1	0,16	1	0,16	1	0,16	1	0,16	0	0,00
Lesiones Dolosas	435	71,09	455	74,36	452	73,87	423	69,13	350	57,20	386	63,08
<i>Contra la propiedad</i>	1.498	244,82	1.588	259,52	1.482	242,20	1.617	264,26	1.617	264,26	1.671	273,09
Robos (con tentativa)	631	103,12	641	104,76	565	92,34	655	107,05	653	106,72	668	109,17
Hurtos (con tentativa)	723	118,16	767	125,35	749	122,41	784	128,13	783	127,96	798	130,42

Delito	Julio		Agosto		Setiembre		Octubre		Noviembre		Diciembre	
	V.Abs.	Tasa	V.Abs.	Tasa	V.Abs.	Tasa	V.Abs.	Tasa	V.Abs.	Tasa	V.Abs.	Tasa
Hechos Delictivos	2.487	406,45	2.499	408,41	2.413	394,35	2.363	386,18	2.362	386,02	2.368	387,00
<i>Contra las personas</i>	449	73,38	514	84,00	500	81,71	533	87,11	523	85,47	631	103,12
Homicidios Dolosos	1	0,16	4	0,65	1	0,16	1	0,16	1	0,16	0	0,00
Lesiones Dolosas	376	61,45	403	65,86	438	71,58	433	70,76	445	72,73	502	82,04
<i>Contra la propiedad</i>	1.682	274,89	1.587	259,36	1.407	229,94	1.406	229,78	1.404	229,45	1.361	222,43
Robos (con tentativa)	683	111,62	612	100,02	509	83,19	566	92,50	527	86,13	506	82,69
Hurtos (con tentativa)	803	131,23	819	133,85	729	119,14	657	107,37	699	114,24	704	115,05

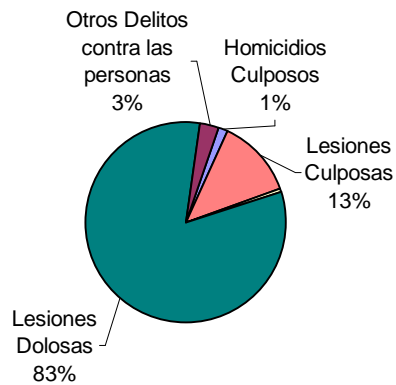


**JUJUY
AÑO 2004**

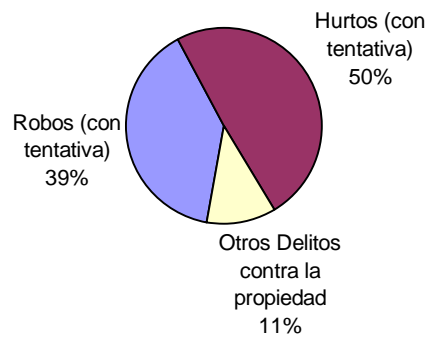
Distribución de hechos delictuosos registrados



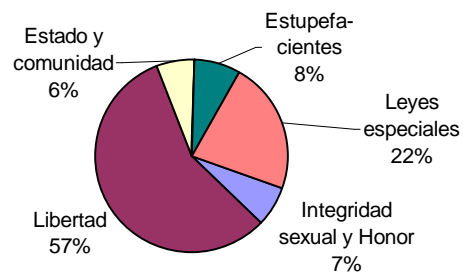
Distribución de delitos contra las personas



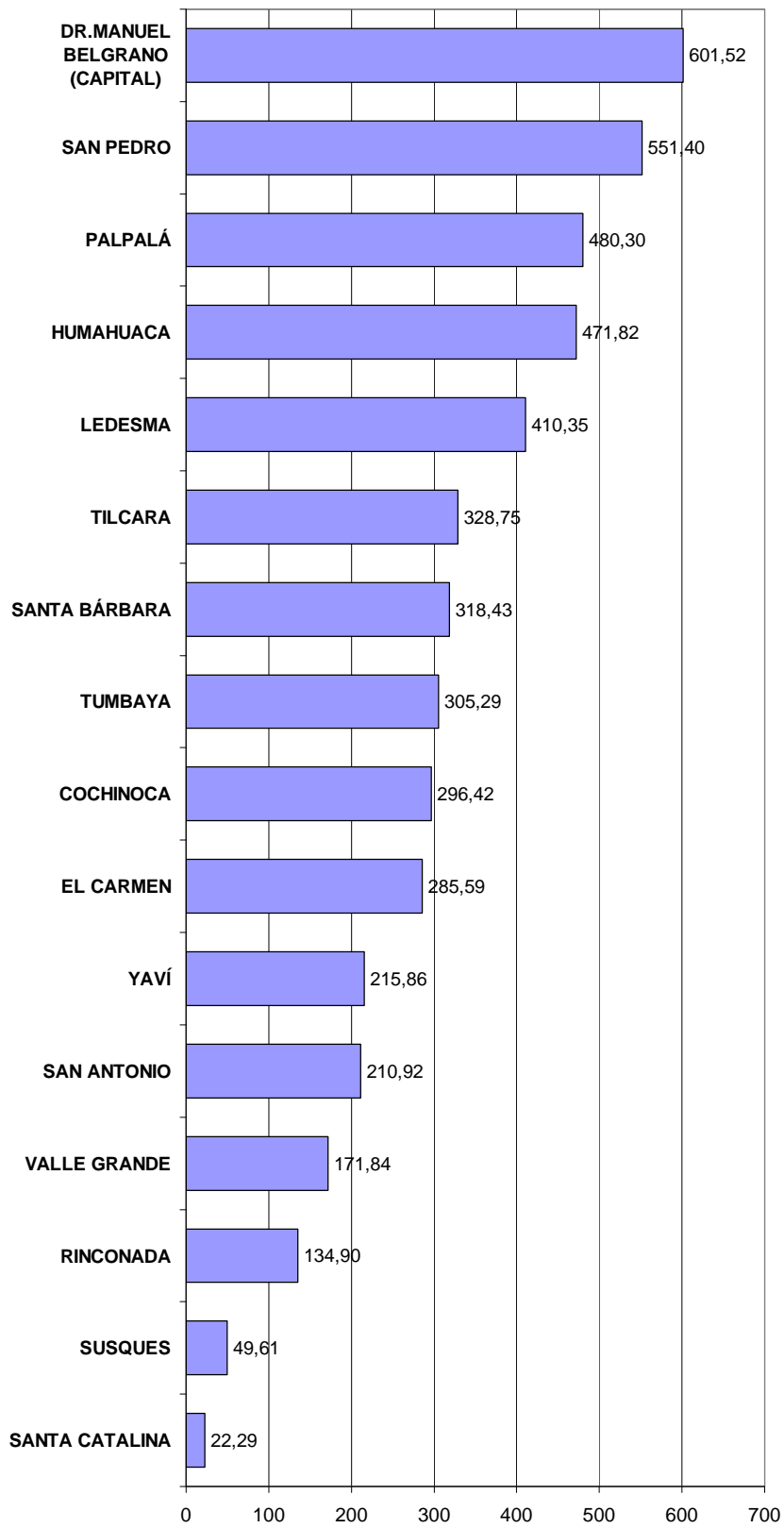
Distribución de delitos contra la propiedad



Distribución de otros hechos delictuosos registrados



Tasas de Hechos Delictuosos registrados cada 10.000 hab. por Departamento



PLANILLA DE FRECUENCIAS SNIC POR DEPARTAMENTOS

DELITOS	FRECUENCIA	TASA C/10000 Hab.
COCHINOCA		
DELITOS CONTRA LAS PERSONAS		
Homicidios dolosos	0	0,00
Homicidios dolosos en grado de tentativa	0	0,00
Homicidios culposos en accidentes de tránsito	7	5,78
Homicidios culposos por otros hechos	0	0,00
Lesiones dolosas	29	23,95
Lesiones culposas en accidentes de tránsito	9	7,43
Lesiones culposas por otros hechos	29	23,95
Otros delitos contra las personas	0	0,00
Total de delitos contra las personas	74	61,10
DELITOS CONTRA LA INTEGRIDAD SEXUAL Y EL HONOR		
Delitos contra el honor	1	0,83
Violaciones	5	4,13
Otros delitos contra la integridad sexual	1	0,83
Total de delitos contra la integridad sexual y el honor	7	5,78
DELITOS CONTRA LA LIBERTAD		
Amenazas	16	13,21
Otros delitos contra la libertad	5	4,13
Total de delitos contra la libertad	21	17,34
DELITOS CONTRA LA PROPIEDAD		
Robos y tentativas de robo (ex. los agrav. por el res. de lesiones y/o muertes)	73	60,28
Robos agrav. y tentativas de robo agrav. por el res. de lesiones y/o muerte.	0	0,00
Hurtos y tentativa de hurto.	157	129,63
Otros delitos contra la propiedad	25	20,64
Total de delitos contra la propiedad	255	210,55
DELITOS CONTRA EL ESTADO Y LA COMUNIDAD		
Delitos contra la seguridad pública	0	0,00
Delitos contra el orden público	0	0,00
Delitos contra la seguridad de la nación	0	0,00
Delitos contra los poderes públicos y el orden constitucional	0	0,00
Delitos contra la administración pública	1	0,83
Delitos contra la fe pública	1	0,83
Total de delitos contra el estado y la comunidad	2	1,65
DELITOS CONTRA EL ESTADO CIVIL		
LEY 23.737 (estupefacientes)	0	0,00
OTROS DELITOS PREVISTOS EN LEYES ESPECIALES		
	0	0,00
TOTAL DE HECHOS DELICTUOSOS	359	296,42

DR.MANUEL BELGRANO (CAPITAL)		
DELITOS CONTRA LAS PERSONAS		
Homicidios dolosos	8	0,34
Homicidios dolosos en grado de tentativa	5	0,21
Homicidios culposos en accidentes de tránsito	31	1,30
Homicidios culposos por otros hechos	0	0,00
Lesiones dolosas	2546	106,97
Lesiones culposas en accidentes de tránsito	263	11,05
Lesiones culposas por otros hechos	34	1,43
Otros delitos contra las personas	95	3,99
Total de delitos contra las personas	2982	125,29
DELITOS CONTRA LA INTEGRIDAD SEXUAL Y EL HONOR		
Delitos contra el honor	5	0,21
Violaciones	85	3,57
Otros delitos contra la integridad sexual	60	2,52
Total de delitos contra la integridad sexual y el honor	150	6,30
DELITOS CONTRA LA LIBERTAD		
Amenazas	1531	64,32
Otros delitos contra la libertad	66	2,77
Total de delitos contra la libertad	1597	67,10
DELITOS CONTRA LA PROPIEDAD		
Robos y tentativas de robo (ex. los agrav. por el res. de lesiones y/o muertes)	3932	165,20
Robos agrav. y tentativas de robo agrav. por el res. de lesiones y/o muerte.	62	2,60
Hurtos y tentativa de hurto.	4129	173,48
Otros delitos contra la propiedad	1121	47,10
Total de delitos contra la propiedad	9244	388,38
DELITOS CONTRA EL ESTADO Y LA COMUNIDAD		
Delitos contra la seguridad pública	5	0,21
Delitos contra el orden público	0	0,00
Delitos contra la seguridad de la nación	0	0,00
Delitos contra los poderes públicos y el orden constitucional	2	0,08
Delitos contra la administración pública	18	0,76
Delitos contra la fe pública	7	0,29
Total de delitos contra el estado y la comunidad	32	1,34
DELITOS CONTRA EL ESTADO CIVIL		
LEY 23.737 (estupefacientes)	121	5,08
OTROS DELITOS PREVISTOS EN LEYES ESPECIALES		
	191	8,02
TOTAL DE HECHOS DELICTUOSOS	14317	601,52

DELITOS	FRECUENCIA	TASA C/10000 Hab.
PALPALÁ		
DELITOS CONTRA LAS PERSONAS		
Homicidios dolosos	1	0,21
Homicidios dolosos en grado de tentativa	0	0,00
Homicidios culposos en accidentes de tránsito	2	0,41
Homicidios culposos por otros hechos	0	0,00
Lesiones dolosas	426	88,38
Lesiones culposas en accidentes de tránsito	29	6,02
Lesiones culposas por otros hechos	51	10,58
Otros delitos contra las personas	22	4,56
Total de delitos contra las personas	531	110,17
DELITOS CONTRA LA INTEGRIDAD SEXUAL Y EL HONOR		
Delitos contra el honor	0	0,00
Violaciones	13	2,70
Otros delitos contra la integridad sexual	12	2,49
Total de delitos contra la integridad sexual y el honor	25	5,19
DELITOS CONTRA LA LIBERTAD		
Amenazas	193	40,04
Otros delitos contra la libertad	11	2,28
Total de delitos contra la libertad	204	42,32
DELITOS CONTRA LA PROPIEDAD		
Robos y tentativas de robo (ex. los agrav. por el res. de lesiones y/o muertes)	624	129,46
Robos agrav. y tentativas de robo agrav. por el res. de lesiones y/o muerte.	3	0,62
Hurtos y tentativa de hurto.	709	147,10
Otros delitos contra la propiedad	158	32,78
Total de delitos contra la propiedad	1494	309,96
DELITOS CONTRA EL ESTADO Y LA COMUNIDAD		
Delitos contra la seguridad pública	0	0,00
Delitos contra el orden público	1	0,21
Delitos contra la seguridad de la nación	0	0,00
Delitos contra los poderes públicos y el orden constitucional	0	0,00
Delitos contra la administración pública	0	0,00
Delitos contra la fe pública	3	0,62
Total de delitos contra el estado y la comunidad	4	0,83
DELITOS CONTRA EL ESTADO CIVIL		
LEY 23.737 (estupefacientes)	28	5,81
OTROS DELITOS PREVISTOS EN LEYES ESPECIALES	28	5,81
TOTAL DE HECHOS DELICTUOSOS	2315	480,30

EL CARMEN		
DELITOS CONTRA LAS PERSONAS		
Homicidios dolosos	1	0,12
Homicidios dolosos en grado de tentativa	1	0,12
Homicidios culposos en accidentes de tránsito	13	1,54
Homicidios culposos por otros hechos	1	0,12
Lesiones dolosas	318	37,56
Lesiones culposas en accidentes de tránsito	76	8,98
Lesiones culposas por otros hechos	24	2,83
Otros delitos contra las personas	19	2,24
Total de delitos contra las personas	453	53,50
DELITOS CONTRA LA INTEGRIDAD SEXUAL Y EL HONOR		
Delitos contra el honor	3	0,35
Violaciones	20	2,36
Otros delitos contra la integridad sexual	20	2,36
Total de delitos contra la integridad sexual y el honor	43	5,08
DELITOS CONTRA LA LIBERTAD		
Amenazas	251	29,65
Otros delitos contra la libertad	3	0,35
Total de delitos contra la libertad	254	30,00
DELITOS CONTRA LA PROPIEDAD		
Robos y tentativas de robo (ex. los agrav. por el res. de lesiones y/o muertes)	598	70,63
Robos agrav. y tentativas de robo agrav. por el res. de lesiones y/o muerte.	4	0,47
Hurtos y tentativa de hurto.	864	102,05
Otros delitos contra la propiedad	186	21,97
Total de delitos contra la propiedad	1652	195,12
DELITOS CONTRA EL ESTADO Y LA COMUNIDAD		
Delitos contra la seguridad pública	4	0,47
Delitos contra el orden público	0	0,00
Delitos contra la seguridad de la nación	0	0,00
Delitos contra los poderes públicos y el orden constitucional	0	0,00
Delitos contra la administración pública	4	0,47
Delitos contra la fe pública	3	0,35
Total de delitos contra el estado y la comunidad	11	1,30
DELITOS CONTRA EL ESTADO CIVIL		
LEY 23.737 (estupefacientes)	0	0,00
OTROS DELITOS PREVISTOS EN LEYES ESPECIALES	3	0,35
TOTAL DE HECHOS DELICTUOSOS	2418	285,59

DELITOS	FRECUENCIA	TASA C/10000 Hab.
HUMAHUACA		
DELITOS CONTRA LAS PERSONAS		
Homicidios dolosos	1	0,60
Homicidios dolosos en grado de tentativa	0	0,00
Homicidios culposos en accidentes de tránsito	2	1,19
Homicidios culposos por otros hechos	0	0,00
Lesiones dolosas	170	101,40
Lesiones culposas en accidentes de tránsito	13	7,75
Lesiones culposas por otros hechos	1	0,60
Otros delitos contra las personas	3	1,79
Total de delitos contra las personas	190	113,33
DELITOS CONTRA LA INTEGRIDAD SEXUAL Y EL HONOR		
Delitos contra el honor	0	0,00
Violaciones	5	2,98
Otros delitos contra la integridad sexual	9	5,37
Total de delitos contra la integridad sexual y el honor	14	8,35
DELITOS CONTRA LA LIBERTAD		
Amenazas	56	33,40
Otros delitos contra la libertad	4	2,39
Total de delitos contra la libertad	60	35,79
DELITOS CONTRA LA PROPIEDAD		
Robos y tentativas de robo (ex. los agrav. por el res. de lesiones y/o muertes)	127	75,75
Robos agrav. y tentativas de robo agrav. por el res. de lesiones y/o muerte.	0	0,00
Hurtos y tentativa de hurto.	153	91,26
Otros delitos contra la propiedad	57	34,00
Total de delitos contra la propiedad	337	201,01
DELITOS CONTRA EL ESTADO Y LA COMUNIDAD		
Delitos contra la seguridad pública	0	0,00
Delitos contra el orden público	0	0,00
Delitos contra la seguridad de la nación	0	0,00
Delitos contra los poderes públicos y el orden constitucional	0	0,00
Delitos contra la administración pública	3	1,79
Delitos contra la fe pública	0	0,00
Total de delitos contra el estado y la comunidad	3	1,79
DELITOS CONTRA EL ESTADO CIVIL		
LEY 23.737 (estupefacientes)	0	0,00
OTROS DELITOS PREVISTOS EN LEYES ESPECIALES	187	111,54
TOTAL DE HECHOS DELICTUOSOS	791	471,82

LEDESMA		
DELITOS CONTRA LAS PERSONAS		
Homicidios dolosos	2	0,26
Homicidios dolosos en grado de tentativa	5	0,66
Homicidios culposos en accidentes de tránsito	11	1,45
Homicidios culposos por otros hechos	0	0,00
Lesiones dolosas	621	82,02
Lesiones culposas en accidentes de tránsito	89	11,75
Lesiones culposas por otros hechos	36	4,75
Otros delitos contra las personas	15	1,98
Total de delitos contra las personas	779	102,88
DELITOS CONTRA LA INTEGRIDAD SEXUAL Y EL HONOR		
Delitos contra el honor	1	0,13
Violaciones	13	1,72
Otros delitos contra la integridad sexual	20	2,64
Total de delitos contra la integridad sexual y el honor	34	4,49
DELITOS CONTRA LA LIBERTAD		
Amenazas	248	32,75
Otros delitos contra la libertad	34	4,49
Total de delitos contra la libertad	282	37,24
DELITOS CONTRA LA PROPIEDAD		
Robos y tentativas de robo (ex. los agrav. por el res. de lesiones y/o muertes)	586	77,39
Robos agrav. y tentativas de robo agrav. por el res. de lesiones y/o muerte.	14	1,85
Hurtos y tentativa de hurto.	1177	155,45
Otros delitos contra la propiedad	131	17,30
Total de delitos contra la propiedad	1908	251,99
DELITOS CONTRA EL ESTADO Y LA COMUNIDAD		
Delitos contra la seguridad pública	11	1,45
Delitos contra el orden público	1	0,13
Delitos contra la seguridad de la nación	0	0,00
Delitos contra los poderes públicos y el orden constitucional	0	0,00
Delitos contra la administración pública	6	0,79
Delitos contra la fe pública	1	0,13
Total de delitos contra el estado y la comunidad	19	2,51
DELITOS CONTRA EL ESTADO CIVIL		
LEY 23.737 (estupefacientes)	0	0,00
OTROS DELITOS PREVISTOS EN LEYES ESPECIALES	85	11,23
TOTAL DE HECHOS DELICTUOSOS	3107	410,35

DELITOS	FRECUENCIA	TASA C/10000 Hab.
RINCONADA		
DELITOS CONTRA LAS PERSONAS		
Homicidios dolosos	0	0,00
Homicidios dolosos en grado de tentativa	0	0,00
Homicidios culposos en accidentes de tránsito	0	0,00
Homicidios culposos por otros hechos	0	0,00
Lesiones dolosas	5	21,76
Lesiones culposas en accidentes de tránsito	2	8,70
Lesiones culposas por otros hechos	1	4,35
Otros delitos contra las personas	0	0,00
Total de delitos contra las personas	8	34,81
DELITOS CONTRA LA INTEGRIDAD SEXUAL Y EL HONOR		
Delitos contra el honor	0	0,00
Violaciones	0	0,00
Otros delitos contra la integridad sexual	0	0,00
Total de delitos contra la integridad sexual y el honor	0	0,00
DELITOS CONTRA LA LIBERTAD		
Amenazas	3	13,05
Otros delitos contra la libertad	0	0,00
Total de delitos contra la libertad	3	13,05
DELITOS CONTRA LA PROPIEDAD		
Robos y tentativas de robo (ex. los agrav. por el res. de lesiones y/o muertes)	10	43,52
Robos agrav. y tentativas de robo agrav. por el res. de lesiones y/o muerte.	0	0,00
Hurtos y tentativa de hurto.	10	43,52
Otros delitos contra la propiedad	0	0,00
Total de delitos contra la propiedad	20	87,03
DELITOS CONTRA EL ESTADO Y LA COMUNIDAD		
Delitos contra la seguridad pública	0	0,00
Delitos contra el orden público	0	0,00
Delitos contra la seguridad de la nación	0	0,00
Delitos contra los poderes públicos y el orden constitucional	0	0,00
Delitos contra la administración pública	0	0,00
Delitos contra la fe pública	0	0,00
Total de delitos contra el estado y la comunidad	0	0,00
DELITOS CONTRA EL ESTADO CIVIL		
LEY 23.737 (estupefacientes)	0	0,00
OTROS DELITOS PREVISTOS EN LEYES ESPECIALES	0	0,00
TOTAL DE HECHOS DELICTUOSOS	31	134,90

SAN ANTONIO		
DELITOS CONTRA LAS PERSONAS		
Homicidios dolosos	0	0,00
Homicidios dolosos en grado de tentativa	0	0,00
Homicidios culposos en accidentes de tránsito	0	0,00
Homicidios culposos por otros hechos	1	2,70
Lesiones dolosas	12	32,45
Lesiones culposas en accidentes de tránsito	1	2,70
Lesiones culposas por otros hechos	1	2,70
Otros delitos contra las personas	0	0,00
Total de delitos contra las personas	15	40,56
DELITOS CONTRA LA INTEGRIDAD SEXUAL Y EL HONOR		
Delitos contra el honor	0	0,00
Violaciones	0	0,00
Otros delitos contra la integridad sexual	0	0,00
Total de delitos contra la integridad sexual y el honor	0	0,00
DELITOS CONTRA LA LIBERTAD		
Amenazas	12	32,45
Otros delitos contra la libertad	0	0,00
Total de delitos contra la libertad	12	32,45
DELITOS CONTRA LA PROPIEDAD		
Robos y tentativas de robo (ex. los agrav. por el res. de lesiones y/o muertes)	14	37,86
Robos agrav. y tentativas de robo agrav. por el res. de lesiones y/o muerte.	0	0,00
Hurtos y tentativa de hurto.	17	45,97
Otros delitos contra la propiedad	20	54,08
Total de delitos contra la propiedad	51	137,91
DELITOS CONTRA EL ESTADO Y LA COMUNIDAD		
Delitos contra la seguridad pública	0	0,00
Delitos contra el orden público	0	0,00
Delitos contra la seguridad de la nación	0	0,00
Delitos contra los poderes públicos y el orden constitucional	0	0,00
Delitos contra la administración pública	0	0,00
Delitos contra la fe pública	0	0,00
Total de delitos contra el estado y la comunidad	0	0,00
DELITOS CONTRA EL ESTADO CIVIL		
LEY 23.737 (estupefacientes)	0	0,00
OTROS DELITOS PREVISTOS EN LEYES ESPECIALES	0	0,00
TOTAL DE HECHOS DELICTUOSOS	78	210,92

DELITOS	FRECUENCIA	TASA C/10000 Hab.
SAN PEDRO		
DELITOS CONTRA LAS PERSONAS		
Homicidios dolosos	2	0,28
Homicidios dolosos en grado de tentativa	1	0,14
Homicidios culposos en accidentes de tránsito	9	1,27
Homicidios culposos por otros hechos	1	0,14
Lesiones dolosas	706	99,38
Lesiones culposas en accidentes de tránsito	85	11,97
Lesiones culposas por otros hechos	16	2,25
Otros delitos contra las personas	12	1,69
Total de delitos contra las personas	832	117,12
DELITOS CONTRA LA INTEGRIDAD SEXUAL Y EL HONOR		
Delitos contra el honor	0	0,00
Violaciones	30	4,22
Otros delitos contra la integridad sexual	20	2,82
Total de delitos contra la integridad sexual y el honor	50	7,04
DELITOS CONTRA LA LIBERTAD		
Amenazas	317	44,62
Otros delitos contra la libertad	38	5,35
Total de delitos contra la libertad	355	49,97
DELITOS CONTRA LA PROPIEDAD		
Robos y tentativas de robo (ex. los agrav. por el res. de lesiones y/o muertes)	883	124,30
Robos agrav. y tentativas de robo agrav. por el res. de lesiones y/o muerte.	0	0,00
Hurtos y tentativa de hurto.	1272	179,06
Otros delitos contra la propiedad	247	34,77
Total de delitos contra la propiedad	2402	338,13
DELITOS CONTRA EL ESTADO Y LA COMUNIDAD		
Delitos contra la seguridad pública	14	1,97
Delitos contra el orden público	9	1,27
Delitos contra la seguridad de la nación	0	0,00
Delitos contra los poderes públicos y el orden constitucional	1	0,14
Delitos contra la administración pública	9	1,27
Delitos contra la fe pública	2	0,28
Total de delitos contra el estado y la comunidad	35	4,93
DELITOS CONTRA EL ESTADO CIVIL		
LEY 23.737 (estupefacientes)	1	0,14
OTROS DELITOS PREVISTOS EN LEYES ESPECIALES	242	34,07
TOTAL DE HECHOS DELICTUOSOS	3917	551,40

SANTA BÁRBARA		
DELITOS CONTRA LAS PERSONAS		
Homicidios dolosos	1	0,58
Homicidios dolosos en grado de tentativa	1	0,58
Homicidios culposos en accidentes de tránsito	1	0,58
Homicidios culposos por otros hechos	1	0,58
Lesiones dolosas	129	75,37
Lesiones culposas en accidentes de tránsito	7	4,09
Lesiones culposas por otros hechos	6	3,51
Otros delitos contra las personas	10	5,84
Total de delitos contra las personas	156	91,15
DELITOS CONTRA LA INTEGRIDAD SEXUAL Y EL HONOR		
Delitos contra el honor	0	0,00
Violaciones	5	2,92
Otros delitos contra la integridad sexual	8	4,67
Total de delitos contra la integridad sexual y el honor	13	7,60
DELITOS CONTRA LA LIBERTAD		
Amenazas	39	22,79
Otros delitos contra la libertad	6	3,51
Total de delitos contra la libertad	45	26,29
DELITOS CONTRA LA PROPIEDAD		
Robos y tentativas de robo (ex. los agrav. por el res. de lesiones y/o muertes)	102	59,60
Robos agrav. y tentativas de robo agrav. por el res. de lesiones y/o muerte.	3	1,75
Hurtos y tentativa de hurto.	175	102,25
Otros delitos contra la propiedad	38	22,20
Total de delitos contra la propiedad	318	185,80
DELITOS CONTRA EL ESTADO Y LA COMUNIDAD		
Delitos contra la seguridad pública	3	1,75
Delitos contra el orden público	0	0,00
Delitos contra la seguridad de la nación	0	0,00
Delitos contra los poderes públicos y el orden constitucional	0	0,00
Delitos contra la administración pública	1	0,58
Delitos contra la fe pública	0	0,00
Total de delitos contra el estado y la comunidad	4	2,34
DELITOS CONTRA EL ESTADO CIVIL		
LEY 23.737 (estupefacientes)	0	0,00
OTROS DELITOS PREVISTOS EN LEYES ESPECIALES	9	5,26
TOTAL DE HECHOS DELICTUOSOS	545	318,43

DELITOS	FRECUENCIA	TASA C/10000 Hab.
SANTA CATALINA		
DELITOS CONTRA LAS PERSONAS		
Homicidios dolosos	0	0,00
Homicidios dolosos en grado de tentativa	0	0,00
Homicidios culposos en accidentes de tránsito	0	0,00
Homicidios culposos por otros hechos	0	0,00
Lesiones dolosas	0	0,00
Lesiones culposas en accidentes de tránsito	0	0,00
Lesiones culposas por otros hechos	0	0,00
Otros delitos contra las personas	0	0,00
Total de delitos contra las personas	0	0,00
DELITOS CONTRA LA INTEGRIDAD SEXUAL Y EL HONOR		
Delitos contra el honor	0	0,00
Violaciones	0	0,00
Otros delitos contra la integridad sexual	0	0,00
Total de delitos contra la integridad sexual y el honor	0	0,00
DELITOS CONTRA LA LIBERTAD		
Amenazas	1	3,18
Otros delitos contra la libertad	0	0,00
Total de delitos contra la libertad	1	3,18
DELITOS CONTRA LA PROPIEDAD		
Robos y tentativas de robo (ex. los agrav. por el res. de lesiones y/o muertes)	3	9,55
Robos agrav. y tentativas de robo agrav. por el res. de lesiones y/o muerte.	0	0,00
Hurtos y tentativa de hurto.	2	6,37
Otros delitos contra la propiedad	1	3,18
Total de delitos contra la propiedad	6	19,11
DELITOS CONTRA EL ESTADO Y LA COMUNIDAD		
Delitos contra la seguridad pública	0	0,00
Delitos contra el orden público	0	0,00
Delitos contra la seguridad de la nación	0	0,00
Delitos contra los poderes públicos y el orden constitucional	0	0,00
Delitos contra la administración pública	0	0,00
Delitos contra la fe pública	0	0,00
Total de delitos contra el estado y la comunidad	0	0,00
DELITOS CONTRA EL ESTADO CIVIL		
LEY 23.737 (estupefacientes)	0	0,00
OTROS DELITOS PREVISTOS EN LEYES ESPECIALES	0	0,00
TOTAL DE HECHOS DELICTUOSOS	7	22,29

SUSQUES		
DELITOS CONTRA LAS PERSONAS		
Homicidios dolosos	0	0,00
Homicidios dolosos en grado de tentativa	0	0,00
Homicidios culposos en accidentes de tránsito	2	5,51
Homicidios culposos por otros hechos	0	0,00
Lesiones dolosas	4	11,03
Lesiones culposas en accidentes de tránsito	0	0,00
Lesiones culposas por otros hechos	1	2,76
Otros delitos contra las personas	0	0,00
Total de delitos contra las personas	7	19,29
DELITOS CONTRA LA INTEGRIDAD SEXUAL Y EL HONOR		
Delitos contra el honor	0	0,00
Violaciones	1	2,76
Otros delitos contra la integridad sexual	0	0,00
Total de delitos contra la integridad sexual y el honor	1	2,76
DELITOS CONTRA LA LIBERTAD		
Amenazas	0	0,00
Otros delitos contra la libertad	0	0,00
Total de delitos contra la libertad	0	0,00
DELITOS CONTRA LA PROPIEDAD		
Robos y tentativas de robo (ex. los agrav. por el res. de lesiones y/o muertes)	0	0,00
Robos agrav. y tentativas de robo agrav. por el res. de lesiones y/o muerte.	0	0,00
Hurtos y tentativa de hurto.	10	27,56
Otros delitos contra la propiedad	0	0,00
Total de delitos contra la propiedad	10	27,56
DELITOS CONTRA EL ESTADO Y LA COMUNIDAD		
Delitos contra la seguridad pública	0	0,00
Delitos contra el orden público	0	0,00
Delitos contra la seguridad de la nación	0	0,00
Delitos contra los poderes públicos y el orden constitucional	0	0,00
Delitos contra la administración pública	0	0,00
Delitos contra la fe pública	0	0,00
Total de delitos contra el estado y la comunidad	0	0,00
DELITOS CONTRA EL ESTADO CIVIL		
LEY 23.737 (estupefacientes)	0	0,00
OTROS DELITOS PREVISTOS EN LEYES ESPECIALES	0	0,00
TOTAL DE HECHOS DELICTUOSOS	18	49,61

DELITOS	FRECUENCIA	TASA C/10000 Hab.
TILCARA		
DELITOS CONTRA LAS PERSONAS		
Homicidios dolosos	0	0,00
Homicidios dolosos en grado de tentativa	0	0,00
Homicidios culposos en accidentes de tránsito	0	0,00
Homicidios culposos por otros hechos	0	0,00
Lesiones dolosas	90	86,51
Lesiones culposas en accidentes de tránsito	11	10,57
Lesiones culposas por otros hechos	9	8,65
Otros delitos contra las personas	0	0,00
Total de delitos contra las personas	110	105,74
DELITOS CONTRA LA INTEGRIDAD SEXUAL Y EL HONOR		
Delitos contra el honor	0	0,00
Violaciones	1	0,96
Otros delitos contra la integridad sexual	2	1,92
Total de delitos contra la integridad sexual y el honor	3	2,88
DELITOS CONTRA LA LIBERTAD		
Amenazas	22	21,15
Otros delitos contra la libertad	0	0,00
Total de delitos contra la libertad	22	21,15
DELITOS CONTRA LA PROPIEDAD		
Robos y tentativas de robo (ex. los agrav. por el res. de lesiones y/o muertes)	56	53,83
Robos agrav. y tentativas de robo agrav. por el res. de lesiones y/o muerte.	0	0,00
Hurtos y tentativa de hurto.	131	125,93
Otros delitos contra la propiedad	19	18,26
Total de delitos contra la propiedad	206	198,02
DELITOS CONTRA EL ESTADO Y LA COMUNIDAD		
Delitos contra la seguridad pública	0	0,00
Delitos contra el orden público	0	0,00
Delitos contra la seguridad de la nación	0	0,00
Delitos contra los poderes públicos y el orden constitucional	0	0,00
Delitos contra la administración pública	0	0,00
Delitos contra la fe pública	0	0,00
Total de delitos contra el estado y la comunidad	0	0,00
DELITOS CONTRA EL ESTADO CIVIL		
LEY 23.737 (estupefacientes)	1	0,96
OTROS DELITOS PREVISTOS EN LEYES ESPECIALES	0	0,00
TOTAL DE HECHOS DELICTUOSOS	342	328,75

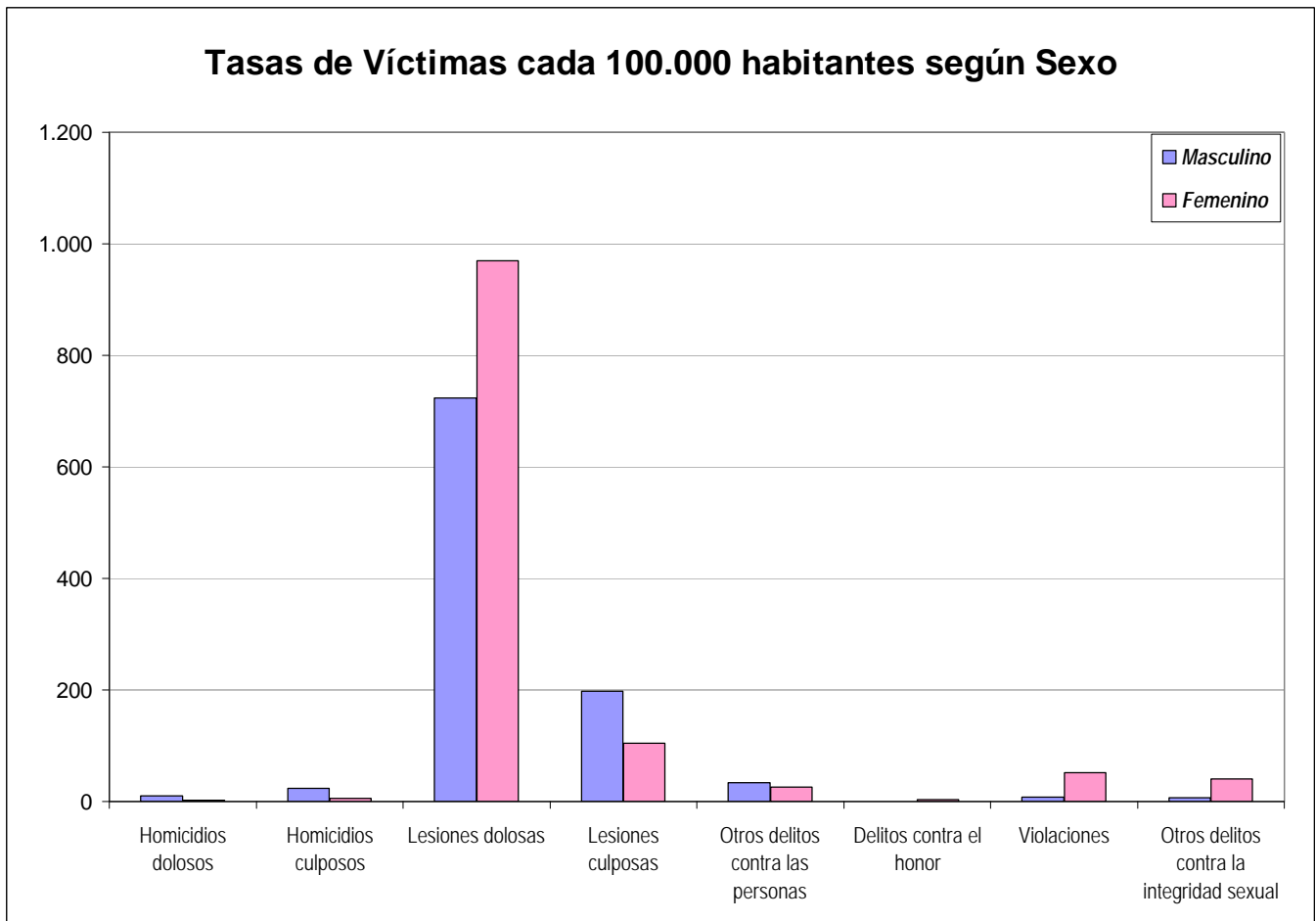
TUMBAYA		
DELITOS CONTRA LAS PERSONAS		
Homicidios dolosos	0	0,00
Homicidios dolosos en grado de tentativa	0	0,00
Homicidios culposos en accidentes de tránsito	1	2,20
Homicidios culposos por otros hechos	0	0,00
Lesiones dolosas	16	35,14
Lesiones culposas en accidentes de tránsito	6	13,18
Lesiones culposas por otros hechos	0	0,00
Otros delitos contra las personas	4	8,79
Total de delitos contra las personas	27	59,30
DELITOS CONTRA LA INTEGRIDAD SEXUAL Y EL HONOR		
Delitos contra el honor	0	0,00
Violaciones	1	2,20
Otros delitos contra la integridad sexual	1	2,20
Total de delitos contra la integridad sexual y el honor	2	4,39
DELITOS CONTRA LA LIBERTAD		
Amenazas	11	24,16
Otros delitos contra la libertad	0	0,00
Total de delitos contra la libertad	11	24,16
DELITOS CONTRA LA PROPIEDAD		
Robos y tentativas de robo (ex. los agrav. por el res. de lesiones y/o muertes)	18	39,53
Robos agrav. y tentativas de robo agrav. por el res. de lesiones y/o muerte.	3	6,59
Hurtos y tentativa de hurto.	42	92,25
Otros delitos contra la propiedad	14	30,75
Total de delitos contra la propiedad	77	169,12
DELITOS CONTRA EL ESTADO Y LA COMUNIDAD		
Delitos contra la seguridad pública	0	0,00
Delitos contra el orden público	0	0,00
Delitos contra la seguridad de la nación	0	0,00
Delitos contra los poderes públicos y el orden constitucional	0	0,00
Delitos contra la administración pública	0	0,00
Delitos contra la fe pública	0	0,00
Total de delitos contra el estado y la comunidad	0	0,00
DELITOS CONTRA EL ESTADO CIVIL		
LEY 23.737 (estupefacientes)	0	0,00
OTROS DELITOS PREVISTOS EN LEYES ESPECIALES	22	48,32
TOTAL DE HECHOS DELICTUOSOS	139	305,29

DELITOS	FRECUENCIA	TASA C/10000 Hab.
VALLE GRANDE		
DELITOS CONTRA LAS PERSONAS		
Homicidios dolosos	0	0,00
Homicidios dolosos en grado de tentativa	0	0,00
Homicidios culposos en accidentes de tránsito	0	0,00
Homicidios culposos por otros hechos	0	0,00
Lesiones dolosas	14	58,68
Lesiones culposas en accidentes de tránsito	0	0,00
Lesiones culposas por otros hechos	0	0,00
Otros delitos contra las personas	0	0,00
Total de delitos contra las personas	14	58,68
DELITOS CONTRA LA INTEGRIDAD SEXUAL Y EL HONOR		
Delitos contra el honor	0	0,00
Violaciones	1	4,19
Otros delitos contra la integridad sexual	0	0,00
Total de delitos contra la integridad sexual y el honor	1	4,19
DELITOS CONTRA LA LIBERTAD		
Amenazas	4	16,76
Otros delitos contra la libertad	0	0,00
Total de delitos contra la libertad	4	16,76
DELITOS CONTRA LA PROPIEDAD		
Robos y tentativas de robo (ex. los agrav. por el res. de lesiones y/o muertes)	3	12,57
Robos agrav. y tentativas de robo agrav. por el res. de lesiones y/o muerte.	0	0,00
Hurtos y tentativa de hurto.	6	25,15
Otros delitos contra la propiedad	8	33,53
Total de delitos contra la propiedad	17	71,25
DELITOS CONTRA EL ESTADO Y LA COMUNIDAD		
Delitos contra la seguridad pública	0	0,00
Delitos contra el orden público	0	0,00
Delitos contra la seguridad de la nación	0	0,00
Delitos contra los poderes públicos y el orden constitucional	0	0,00
Delitos contra la administración pública	0	0,00
Delitos contra la fe pública	0	0,00
Total de delitos contra el estado y la comunidad	0	0,00
DELITOS CONTRA EL ESTADO CIVIL		
LEY 23.737 (estupefacientes)	0	0,00
OTROS DELITOS PREVISTOS EN LEYES ESPECIALES	5	20,96
TOTAL DE HECHOS DELICTUOSOS	41	171,84

YAVÍ		
DELITOS CONTRA LAS PERSONAS		
Homicidios dolosos	0	0,00
Homicidios dolosos en grado de tentativa	0	0,00
Homicidios culposos en accidentes de tránsito	2	1,10
Homicidios culposos por otros hechos	0	0,00
Lesiones dolosas	7	3,85
Lesiones culposas en accidentes de tránsito	3	1,65
Lesiones culposas por otros hechos	0	0,00
Otros delitos contra las personas	15	8,26
Total de delitos contra las personas	27	14,87
DELITOS CONTRA LA INTEGRIDAD SEXUAL Y EL HONOR		
Delitos contra el honor	0	0,00
Violaciones	0	0,00
Otros delitos contra la integridad sexual	4	2,20
Total de delitos contra la integridad sexual y el honor	4	2,20
DELITOS CONTRA LA LIBERTAD		
Amenazas	45	24,78
Otros delitos contra la libertad	0	0,00
Total de delitos contra la libertad	45	24,78
DELITOS CONTRA LA PROPIEDAD		
Robos y tentativas de robo (ex. los agrav. por el res. de lesiones y/o muertes)	98	53,96
Robos agrav. y tentativas de robo agrav. por el res. de lesiones y/o muerte.	0	0,00
Hurtos y tentativa de hurto.	156	85,90
Otros delitos contra la propiedad	62	34,14
Total de delitos contra la propiedad	316	174,01
DELITOS CONTRA EL ESTADO Y LA COMUNIDAD		
Delitos contra la seguridad pública	0	0,00
Delitos contra el orden público	0	0,00
Delitos contra la seguridad de la nación	0	0,00
Delitos contra los poderes públicos y el orden constitucional	0	0,00
Delitos contra la administración pública	0	0,00
Delitos contra la fe pública	0	0,00
Total de delitos contra el estado y la comunidad	0	0,00
DELITOS CONTRA EL ESTADO CIVIL		
LEY 23.737 (estupefacientes)	0	0,00
OTROS DELITOS PREVISTOS EN LEYES ESPECIALES	0	0,00
TOTAL DE HECHOS DELICTUOSOS	392	215,86

DELITOS	FRECUENCIA	TASA C/10000 Hab.
POLICÍA FEDERAL ARGENTINA		
DELITOS CONTRA LAS PERSONAS		
Homicidios dolosos	0	0,00
Homicidios dolosos en grado de tentativa	0	0,00
Homicidios culposos en accidentes de tránsito	0	0,00
Homicidios culposos por otros hechos	0	0,00
Lesiones dolosas	0	0,00
Lesiones culposas en accidentes de tránsito	0	0,00
Lesiones culposas por otros hechos	0	0,00
Otros delitos contra las personas	0	0,00
Total de delitos contra las personas	0	0,00
DELITOS CONTRA LA INTEGRIDAD SEXUAL Y EL HONOR		
Delitos contra el honor	0	0,00
Violaciones	0	0,00
Otros delitos contra la integridad sexual	0	0,00
Total de delitos contra la integridad sexual y el honor	0	0,00
DELITOS CONTRA LA LIBERTAD		
Amenazas	0	0,00
Otros delitos contra la libertad	0	0,00
Total de delitos contra la libertad	0	0,00
DELITOS CONTRA LA PROPIEDAD		
Robos y tentativas de robo (ex. los agrav. por el res. de lesiones y/o muertes)	0	0,00
Robos agrav. y tentativas de robo agrav. por el res. de lesiones y/o muerte.	0	0,00
Hurtos y tentativa de hurto.	5	0,00
Otros delitos contra la propiedad	2	0,00
Total de delitos contra la propiedad	7	0,00
DELITOS CONTRA EL ESTADO Y LA COMUNIDAD		
Delitos contra la seguridad pública	0	0,00
Delitos contra el orden público	0	0,00
Delitos contra la seguridad de la nación	0	0,00
Delitos contra los poderes públicos y el orden constitucional	0	0,00
Delitos contra la administración pública	0	0,00
Delitos contra la fe pública	7	0,00
Total de delitos contra el estado y la comunidad	7	0,00
DELITOS CONTRA EL ESTADO CIVIL		
LEY 23.737 (estupefacientes)	111	0,00
OTROS DELITOS PREVISTOS EN LEYES ESPECIALES	174	0,00
TOTAL DE HECHOS DELICTUOSOS	299	0,00

Delitos contra las Personas, contra la Integridad Sexual y el Honor HECHOS Y VICTIMAS			JUJUY						
AÑO 2004									
Tipo de Delito	HECHOS		VICTIMAS						
	Total de Hechos	Tasa de Hechos c/100.000 hab.	Masculino	Tasa de Víctimas Masculinas c/100.000 hab.	Femenino	Tasa de Víctimas Femeninas c/100.000 hab.	No Consta	Total Víctimas	Tasa del total de Víctimas c/100.000 hab.
DELITOS CONTRA LAS PERSONAS									
Homicidios dolosos	16	2,67	14	4,64	5	1,67	0	19	3,11
Homicidios dolosos en grado de tentativa	13	2,12	16	5,31	3	0,97	0	19	3,11
Homicidios culposos en accidentes de tránsito	81	13,24	69	22,88	17	5,48	3	89	14,55
Homicidios culposos por otros hechos	4	0,65	3	0,99	1	0,32	0	4	0,65
Lesiones dolosas	5.098	833,16	2.181	723,36	3.008	969,13	34	5.223	853,59
Lesiones culposas en accidentes de tránsito	594	97,08	493	163,51	213	68,63	26	732	119,63
Lesiones culposas por otros hechos	209	34,16	102	33,83	113	36,41	0	215	35,14
Otros delitos contra las personas	195	31,87	101	33,50	80	25,77	13	194	31,71
Total de delitos contra las personas	6.210	1.014,89	2.979	988,03	3.440	1.108,32	76	6.495	1.061,47
DELITOS CONTRA LA INTEGRIDAD SEXUAL Y EL HONOR									
Delitos contra el honor	10	1,63	0	0,00	10	3,22	0	10	1,63
Violaciones	180	29,42	24	7,96	159	51,23	0	183	29,91
Otros delitos contra la integridad sexual	157	25,66	20	6,63	125	40,27	1	146	23,86
Total de delitos contra la integridad sexual y el honor	347	56,71	44	14,59	294	94,72	1	339	55,40
TOTALES	6.557	1.071,60	3.023	1.002,63	3.734	1.203,04	77	6.834	1.116,87



Reporte Anual del Sistema de Alerta Temprana - HOMICIDIOS

Provincia de JUJUY - Año 2004

Cuadro Resumen. Total de homicidios por mes

Hechos	HOMICIDIOS DOLOSOS		HOMICIDIOS CULPOSOS EN HECHOS DE TRANSITO	
	SNIC	SAT	SNIC	SAT
Enero	4	4	10	10
Febrero	1	1	14	14
Marzo	1	1	5	5
Abril	1	1	4	4
Mayo	1	1	3	3
Junio	0		4	4
Julio	1	1	6	6
Agosto	4	4	6	6
Septiembre	1	1	5	5
Octubre	1	1	6	6
Noviembre	1	1	6	5
Diciembre	0		12	12
Total	16	16	81	80
Promedio mensual	1		7	
Tasa c/100 mil hab.	2,61		13,24	

Aclaración: Del total de los homicidios dolosos y culposos en hechos de tránsito informados en las planillas de hechos delictuosos (SNIC), se posee información detallada solamente del total que aparece en la columna del Sistema de Alerta Temprana (SAT).

Cuadro Resumen. Total de homicidios del año*

Tipo de Homicidio	Valores Absolutos	Tipos de Homicidios
Homicidios dolosos	16	<div style="display: flex; align-items: center; justify-content: center;"> <div style="margin-right: 20px;"> <p>Homicidios culposos en tránsito 80%</p> </div> <div style="margin-left: 20px;"> <p>Homicidios culposos por otros hechos** 4%</p> <p>Homicidios dolosos 16%</p> </div> </div>
Homicidios culposos en tránsito	81	
Homicidios culposos por otros hechos**	4	
Total de Homicidios	101	

*Los datos de este cuadro provienen de las planillas de Hechos Delictuosos

**De los Homicidios Culposos por otros hechos no se cuenta con información más detallada.

Homicidios Dolosos

Provincia de JUJUY - Año 2004

Cuadro Resumen de Homicidios dolosos.

Cantidad total de hechos, de víctimas y de imputados

Homicidios dolosos	Hechos	Víctimas	Imputados
	16	19	17

Serie hechos

En esta serie de cuadros se presenta información resumida acerca de las características del tipo de hecho homicidio doloso.

Cuadro 1. Distribución de frecuencias de homicidios dolosos por tipo de lugar de ocurrencia

Tipo de lugar	Cant.
Vía Pública	6
Domicilio Particular	7
Comercio	
Interior de Rodados	
Cárcel o Comisaría	
Otro Lugar	3
Sin Datos	
<i>Total</i>	16

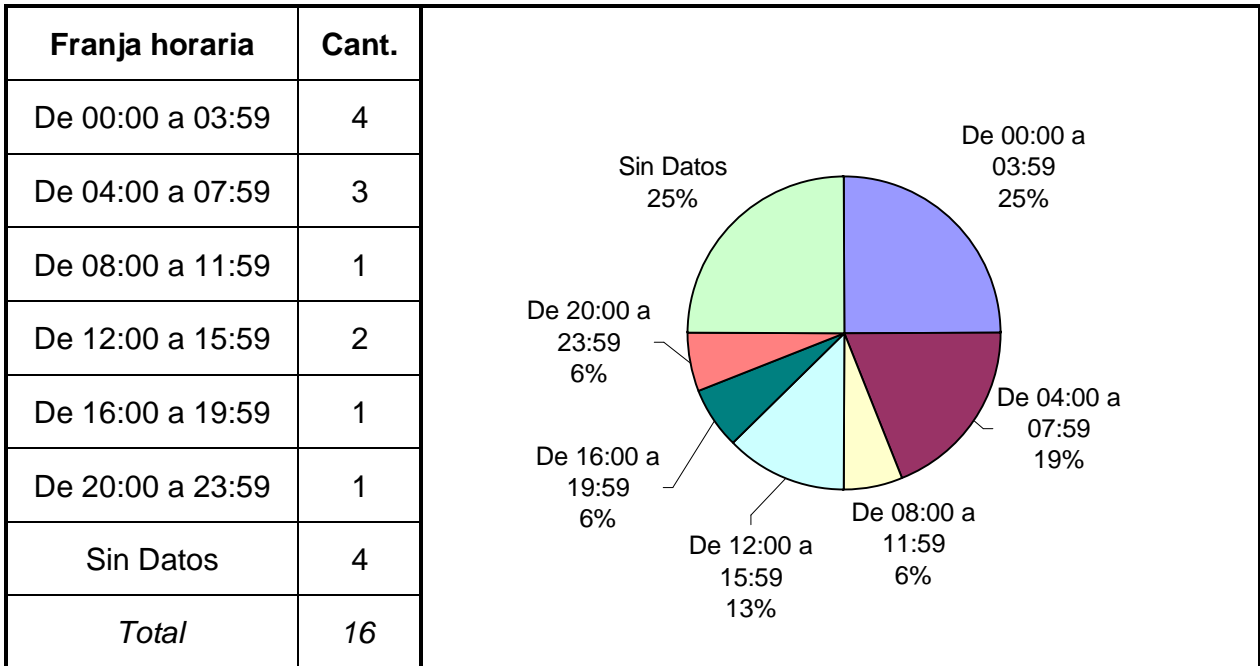
Domicilio Particular	43%
Vía Pública	38%
Otro Lugar	19%

Cuadro 2. Distribución de frecuencias de homicidios dolosos por clase de arma

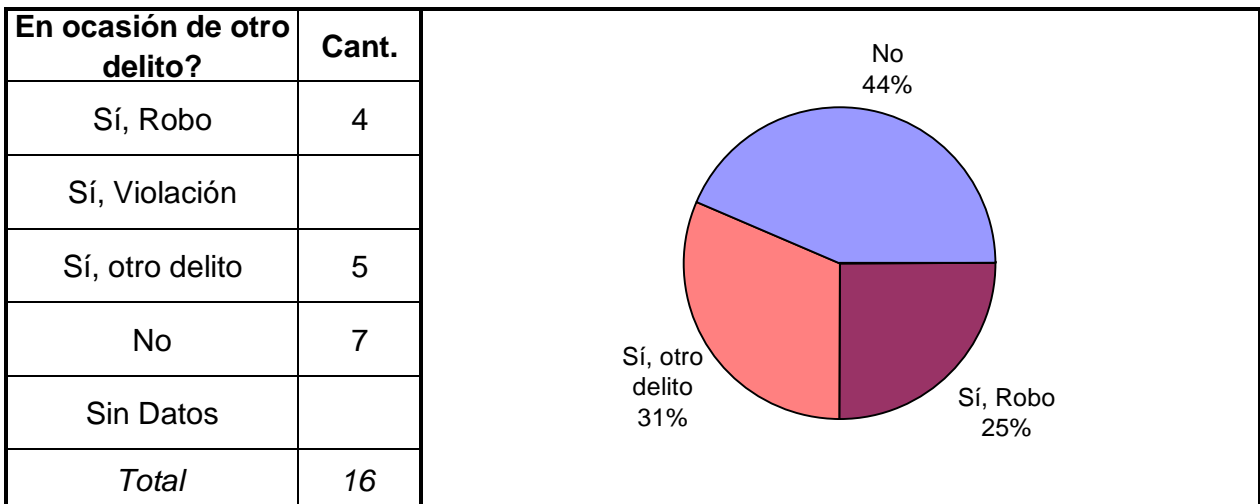
Clase de arma	Cant.
De Fuego	3
Blanca	5
Otra Arma	2
Sin Armas	5
Sin Datos	1
<i>Total</i>	16

Sin Armas	31%
Blanca	31%
De Fuego	19%
Otra Arma	13%
Sin Datos	6%

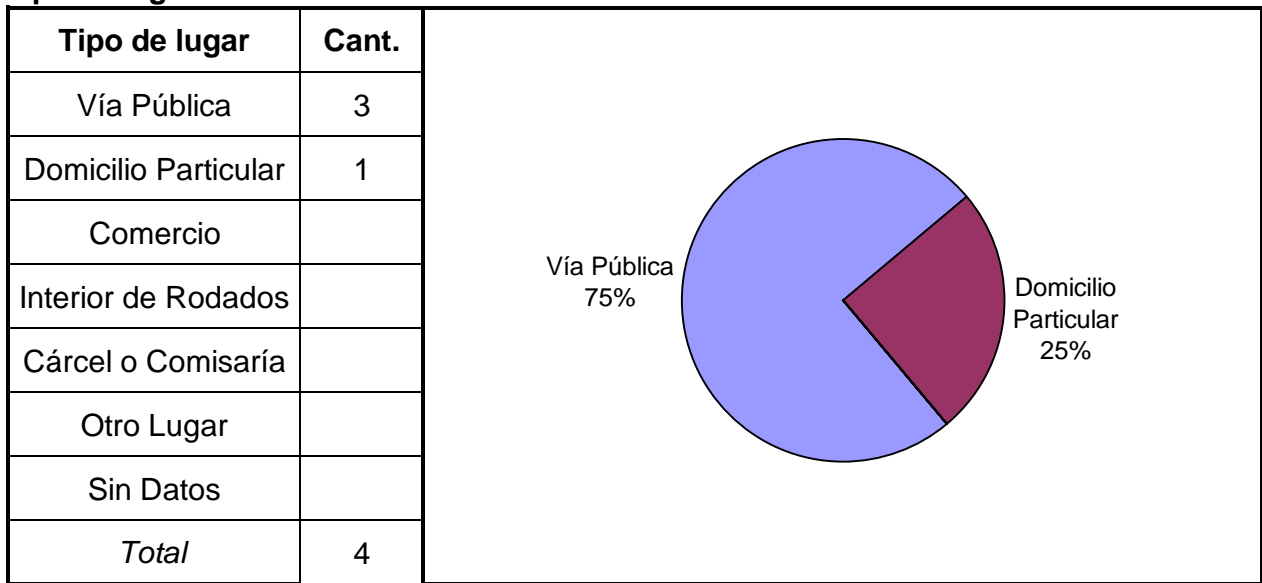
Cuadro 3. Distribución de frecuencias de homicidios dolosos por franja horaria de ocurrencia



Cuadro 4. Distribución de frecuencias de homicidios dolosos según circunstancias en que se produjeron



Cuadro 5. Distribución de frecuencias de homicidios dolosos en ocasión de robo por tipo de lugar de ocurrencia

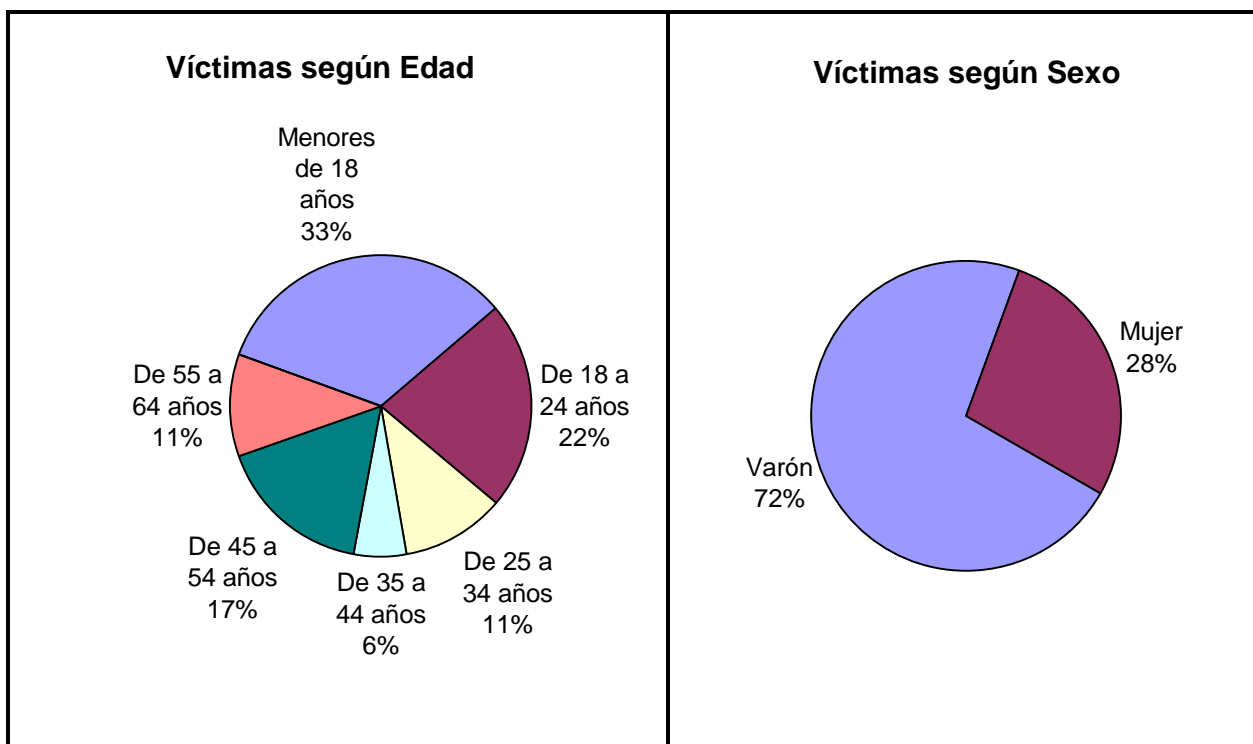


Serie personas

En esta serie de cuadros se presenta información resumida acerca de las personas involucradas en homicidios dolosos.

Cuadro 1. Víctimas de homicidios dolosos según sexo por grupo de edades

Grupo de edad	Varón	Mujer	Sin Datos	Total
Menores de 18 años	5	1	0	6
De 18 a 24 años	3	1	0	4
De 25 a 34 años	0	2	0	2
De 35 a 44 años	1	0	0	1
De 45 a 54 años	2	1	0	3
De 55 a 64 años	2	0	0	2
De 65 años y más	0	0	0	0
Sin Datos	0	0	1	1
<i>Total</i>	<i>13</i>	<i>5</i>	<i>1</i>	<i>19</i>

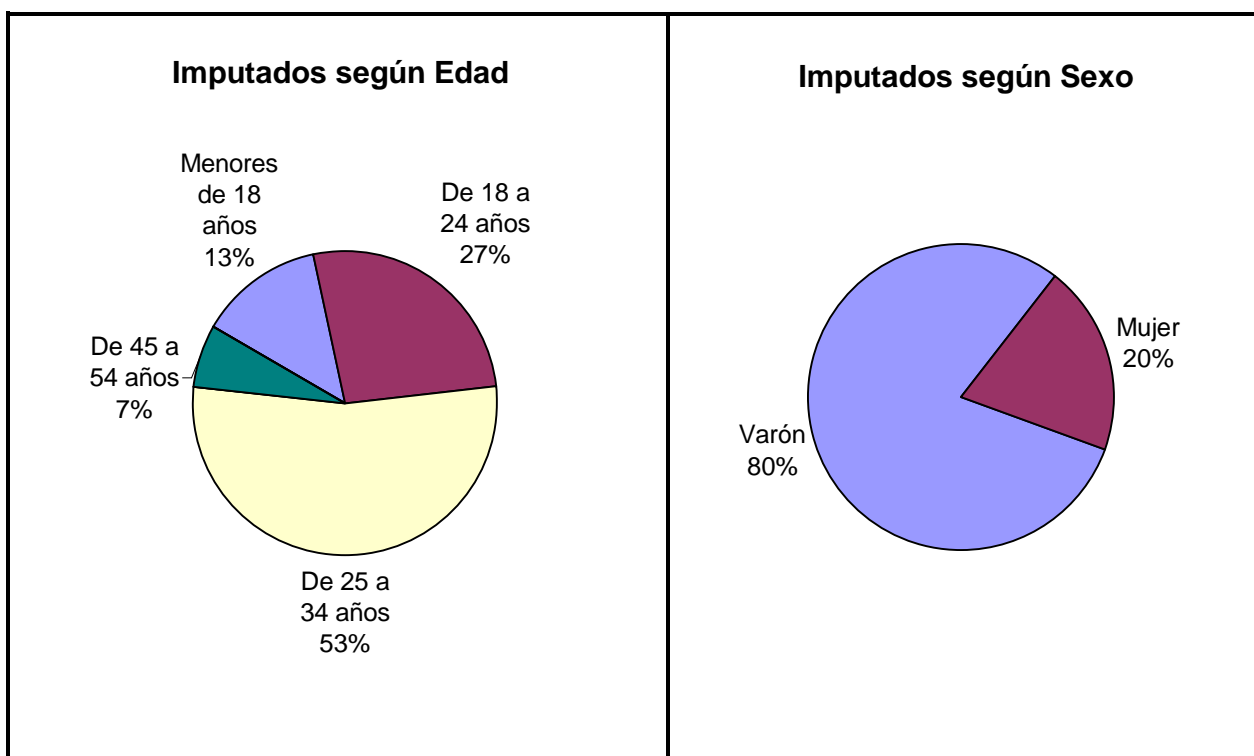


Cuadro 2. Víctimas de homicidios dolosos según clase de víctima

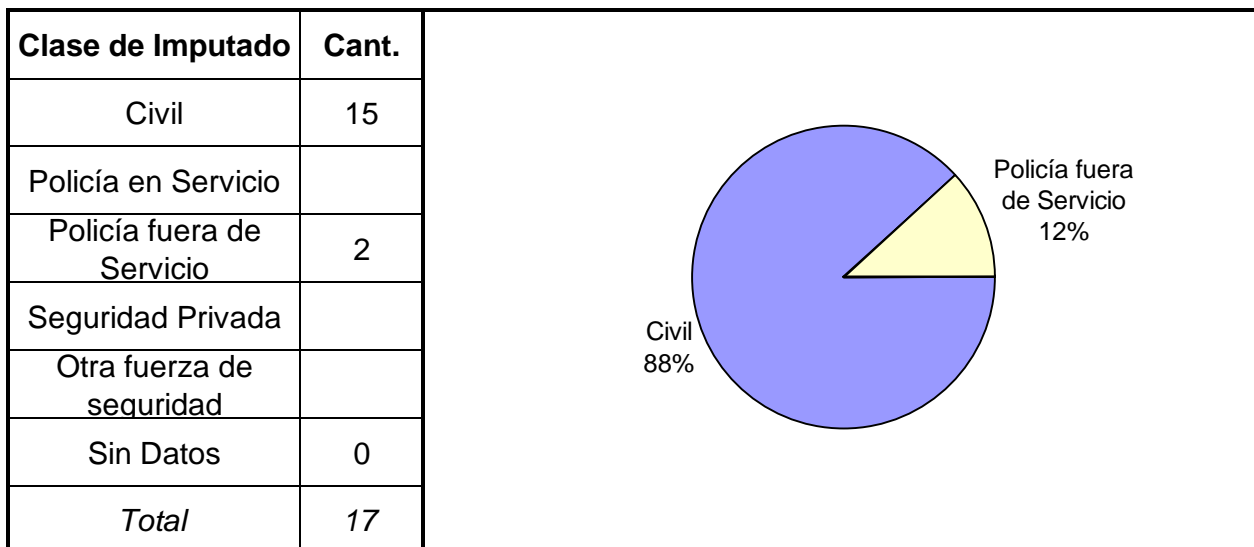
Clase de Víctima	Cant.	
Civil	19	
Policía en Servicio		
Policía fuera de Servicio		
Seguridad Privada		
Otra fuerza de seguridad		
Sin Datos		
<i>Total</i>	<i>19</i>	

Cuadro 3. Imputados de homicidios dolosos según sexo por grupo de edades

Grupo de edad	Varón	Mujer	Sin Datos	Total
Menores de 18 años	2	0	0	2
De 18 a 24 años	4	0	0	4
De 25 a 34 años	6	2	0	8
De 35 a 44 años	0	0	0	0
De 45 a 54 años	0	1	0	1
De 55 a 64 años	0	0	0	0
De 65 años y más	0	0	0	0
Sin Datos	0	0	2	2
<i>Total</i>	<i>12</i>	<i>3</i>	<i>2</i>	<i>17</i>



Cuadro 4. Imputados de homicidios dolosos según clase de imputado



Homicidios Culposos en Hechos de Tránsito

Provincia de JUJUY - Año 2004

Cuadro Resumen de Homicidios culposos en hechos de tránsito.

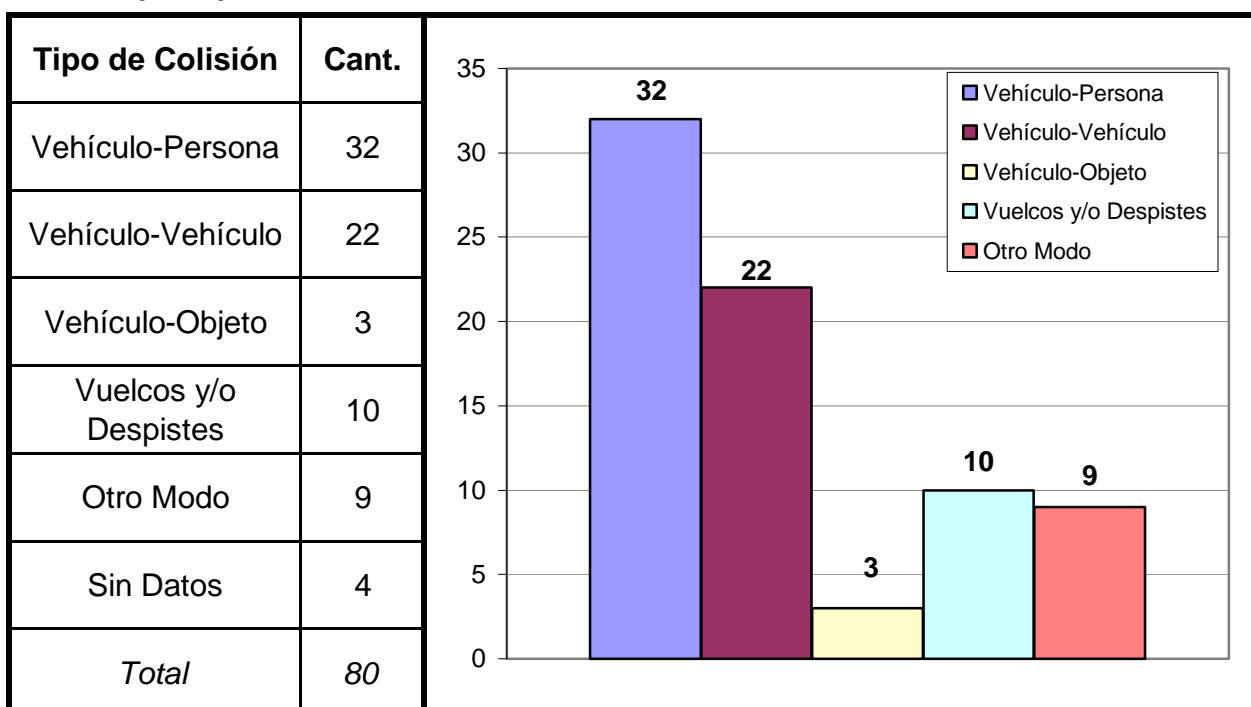
Cantidad total de hechos, de víctimas y de imputados.

Homicidios Culposos en Hechos de Tránsito	Hechos	Víctimas	Imputados
	80	86	64

Serie hechos

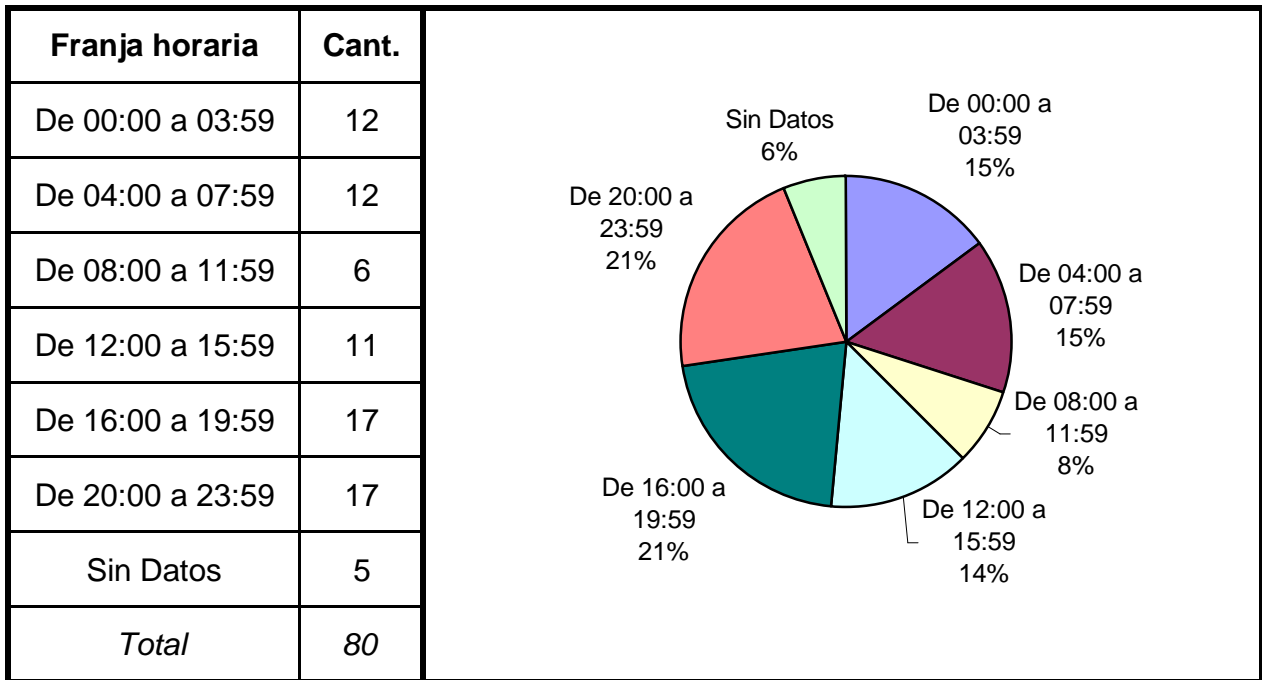
En esta serie de cuadros se presenta información resumida acerca de las características del tipo de hecho homicidio culposo en hecho de tránsito.

Cuadro 1. Distribución de frecuencias de homicidios culposos en hecho de tránsito por tipo de colisión

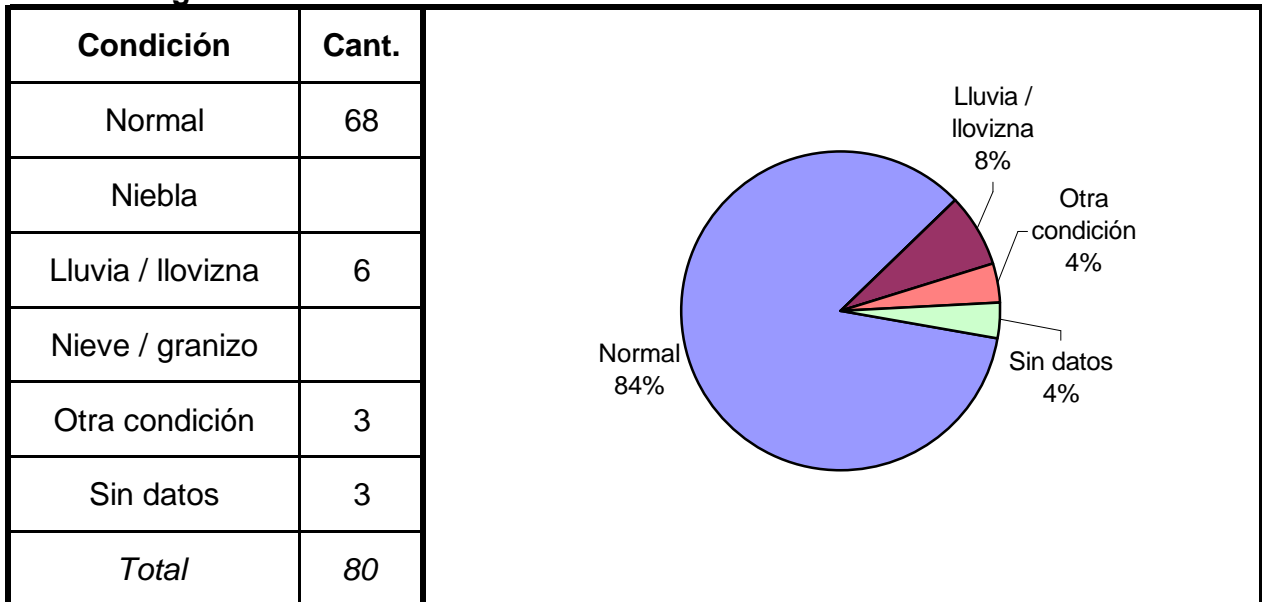


(Aclaración: el total de tipos de colisión puede no coincidir con el total de hechos debido a que las categorías consideradas no son excluyentes de modo que se puede dar más de una modalidad por hecho)

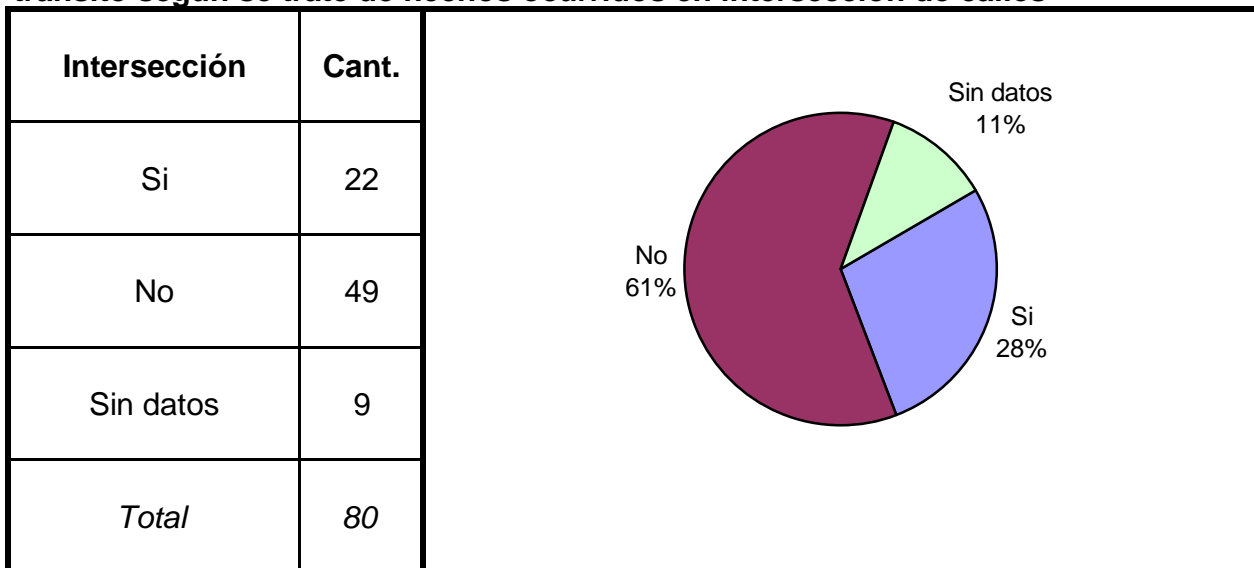
Cuadro 2. Distribución de frecuencias de homicidios culposos en hechos de tránsito por franja horaria de ocurrencia



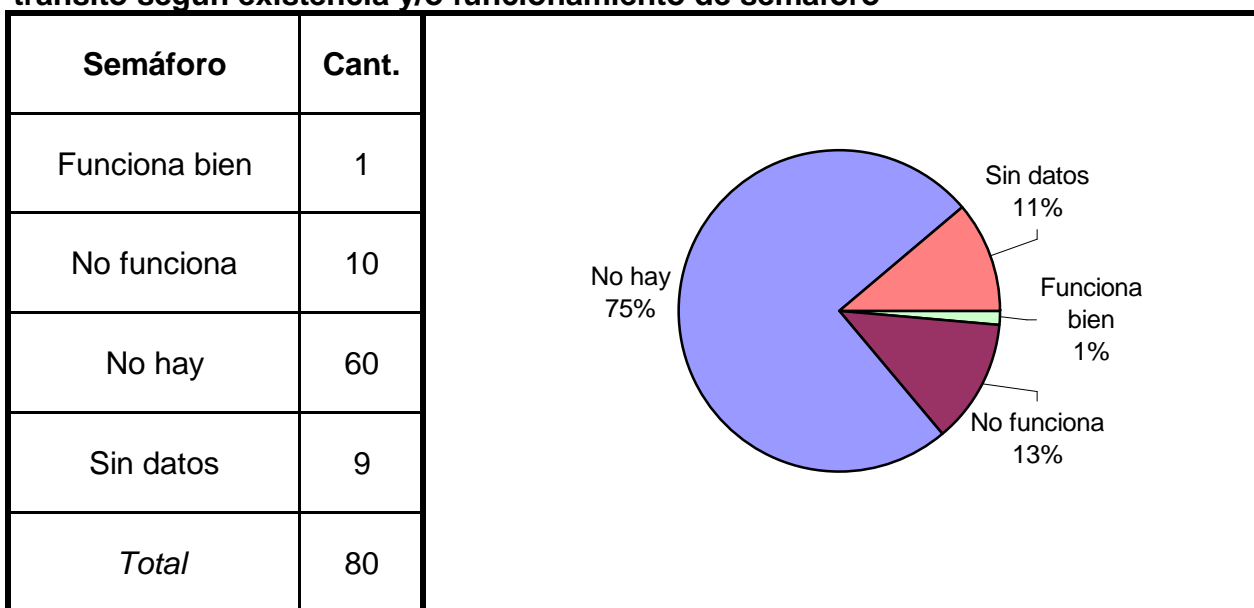
Cuadro 3. Distribución de frecuencias de homicidios culposos en hechos de tránsito según condiciones climáticas



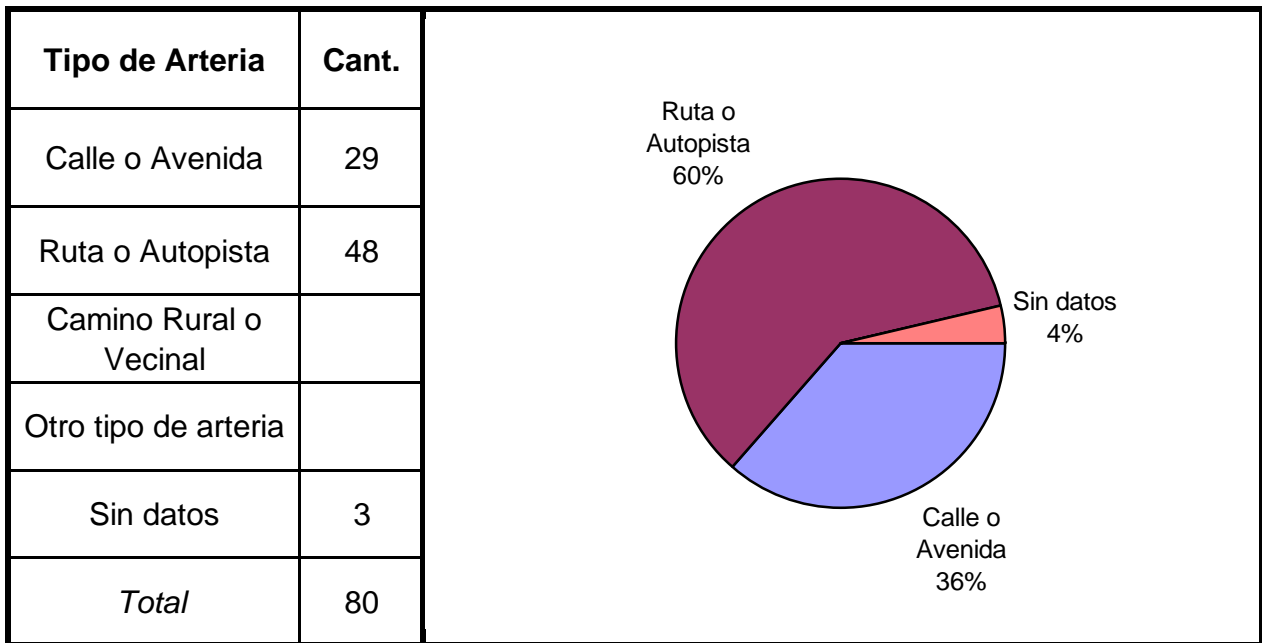
Cuadro 4. Distribución de frecuencias de homicidios culposos en hechos de tránsito según se trate de hechos ocurridos en intersección de calles



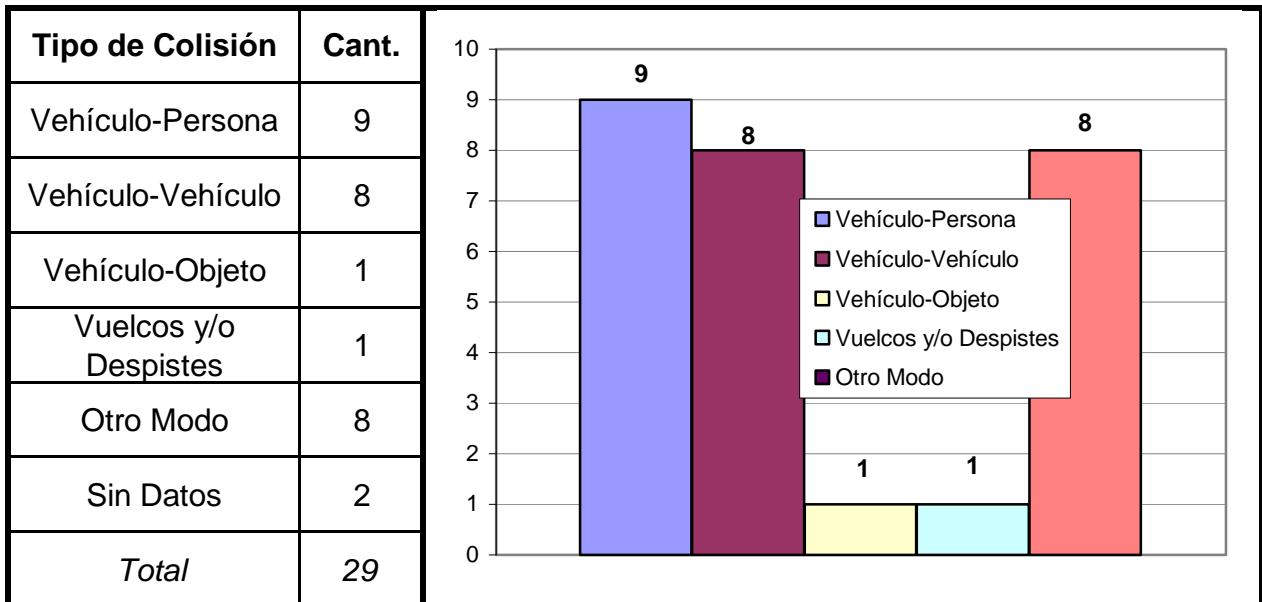
Cuadro 5. Distribución de frecuencias de homicidios culposos en hechos de tránsito según existencia y/o funcionamiento de semáforo



Cuadro 6. Distribución de frecuencias de homicidios culposos en hechos de tránsito según tipo de arteria

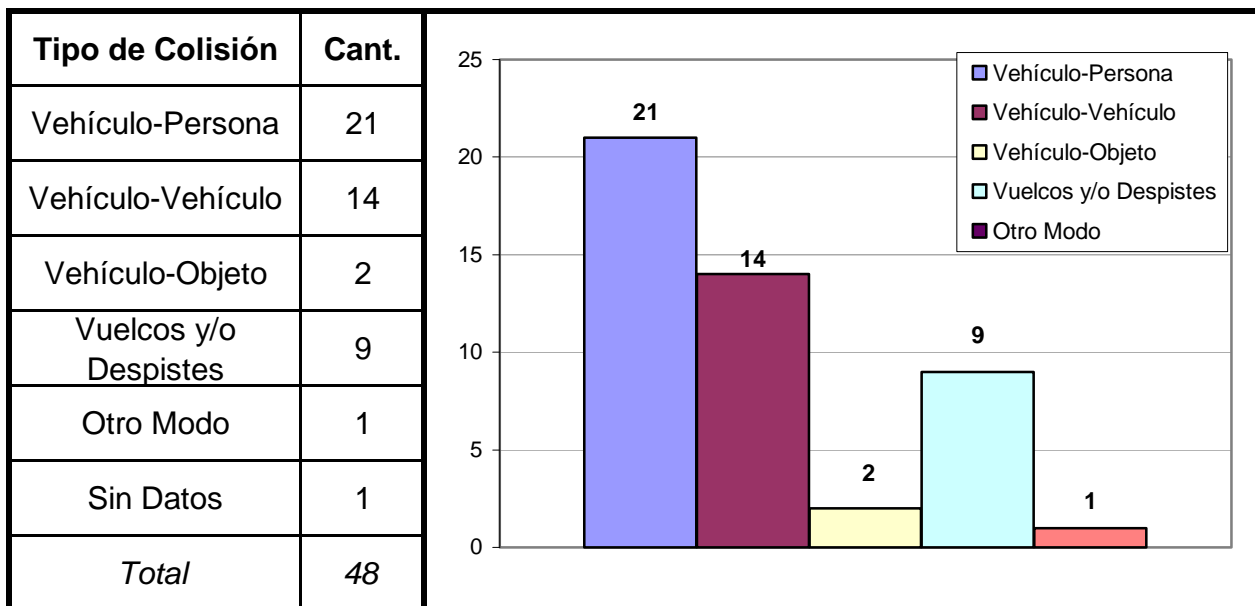


Cuadro 7. Modo de producción de los hechos ocurridos en Calle o Avenida



(Aclaración: el total de tipos de colisión puede no coincidir con el total de hechos debido a que las categorías consideradas no son excluyentes de modo que se puede dar más de una modalidad por

Cuadro 8. Modo de producción de los hechos ocurridos en Rutas o Autopistas



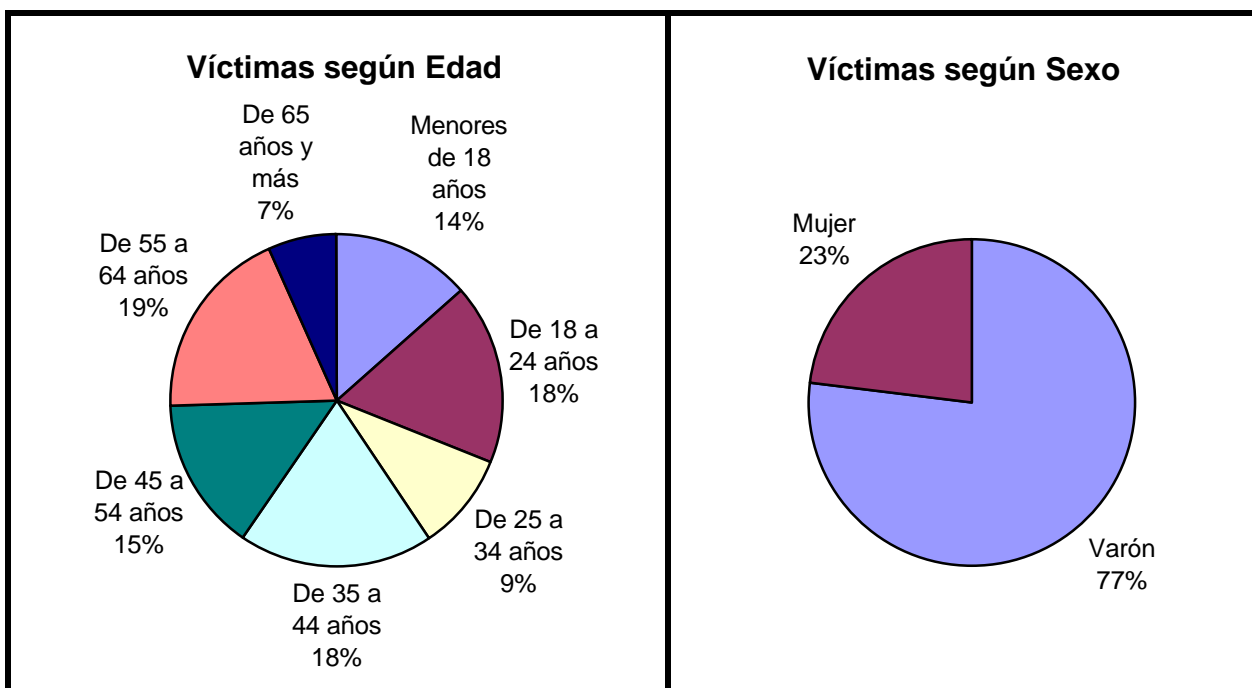
(Aclaración: el total de tipos de colisión puede no coincidir con el total de hechos debido a que las categorías consideradas no son excluyentes de modo que se puede dar más de una modalidad por

Serie personas

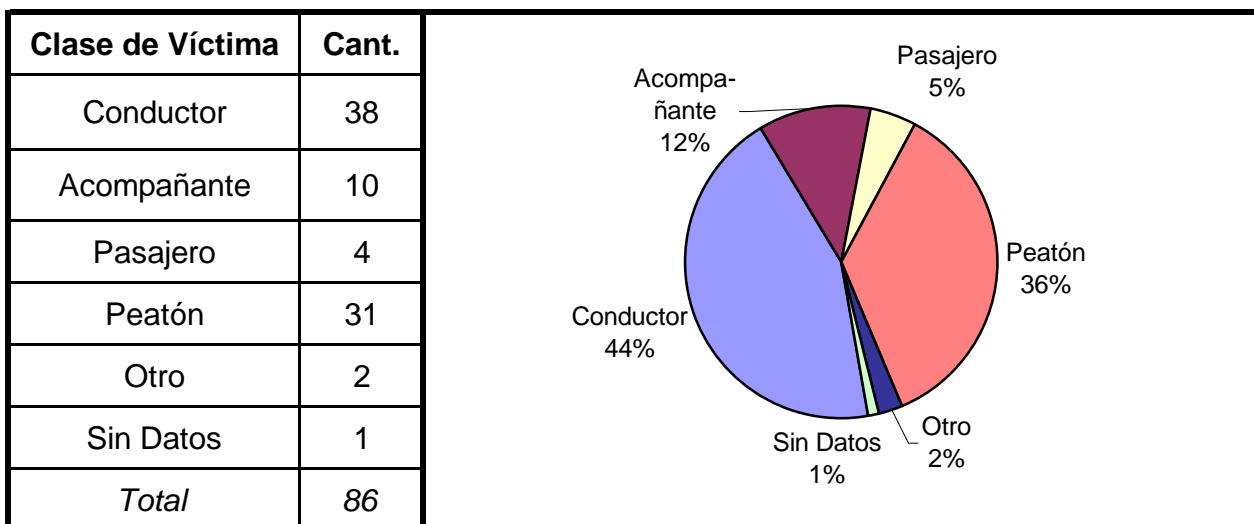
En esta serie de cuadros se presenta información resumida acerca de las personas involucradas en homicidios culposos en hechos de tránsito.

Cuadro 1. Víctimas de homicidios culposos en hechos de tránsito según sexo por grupo de edades

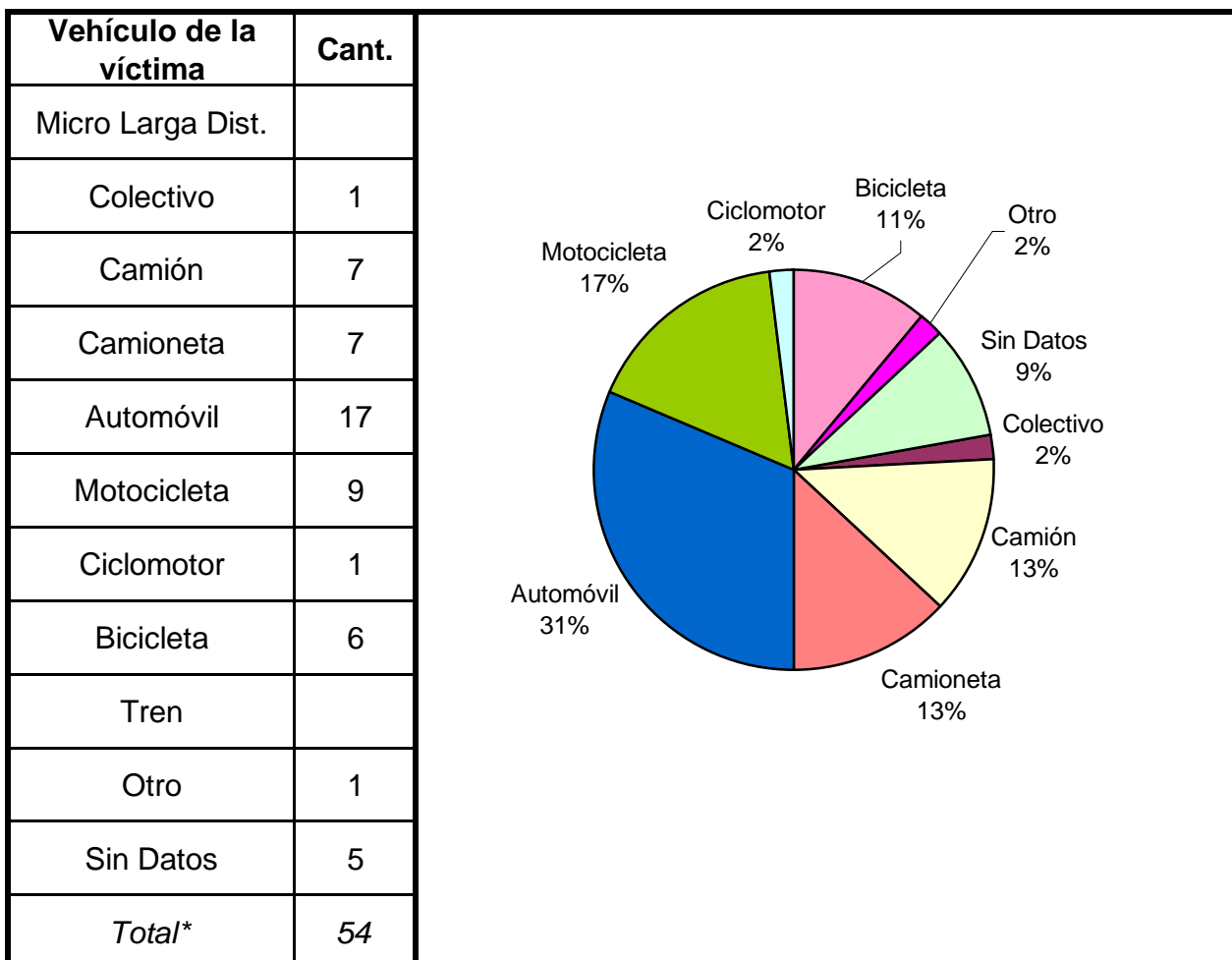
Grupo de edad	Varón	Mujer	Sin Datos	Total
Menores de 18 años	7	3	0	10
De 18 a 24 años	10	3	0	13
De 25 a 34 años	6	1	0	7
De 35 a 44 años	12	2	0	14
De 45 a 54 años	8	3	0	11
De 55 a 64 años	11	3	0	14
De 65 años y más	3	2	0	5
Sin Datos	0	0	12	12
Total	57	17	12	86



Cuadro 2. Clase de víctima



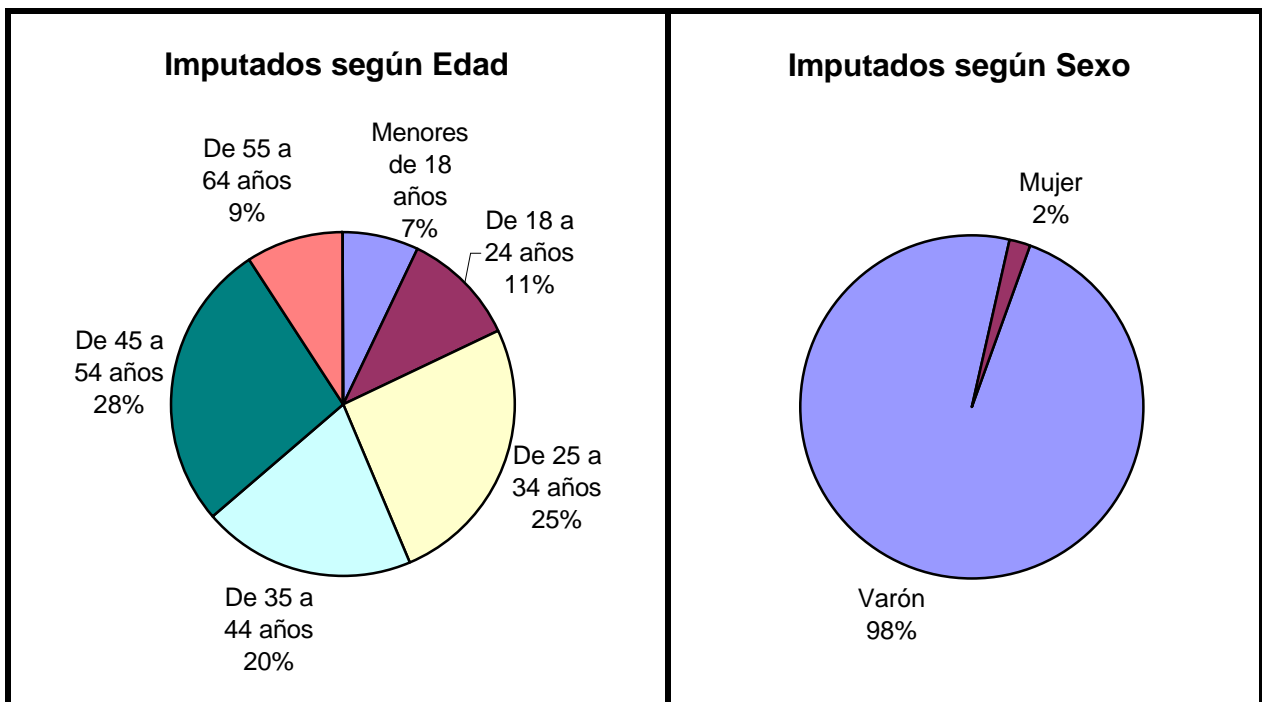
Cuadro 3. Tipo de vehículo de la víctima



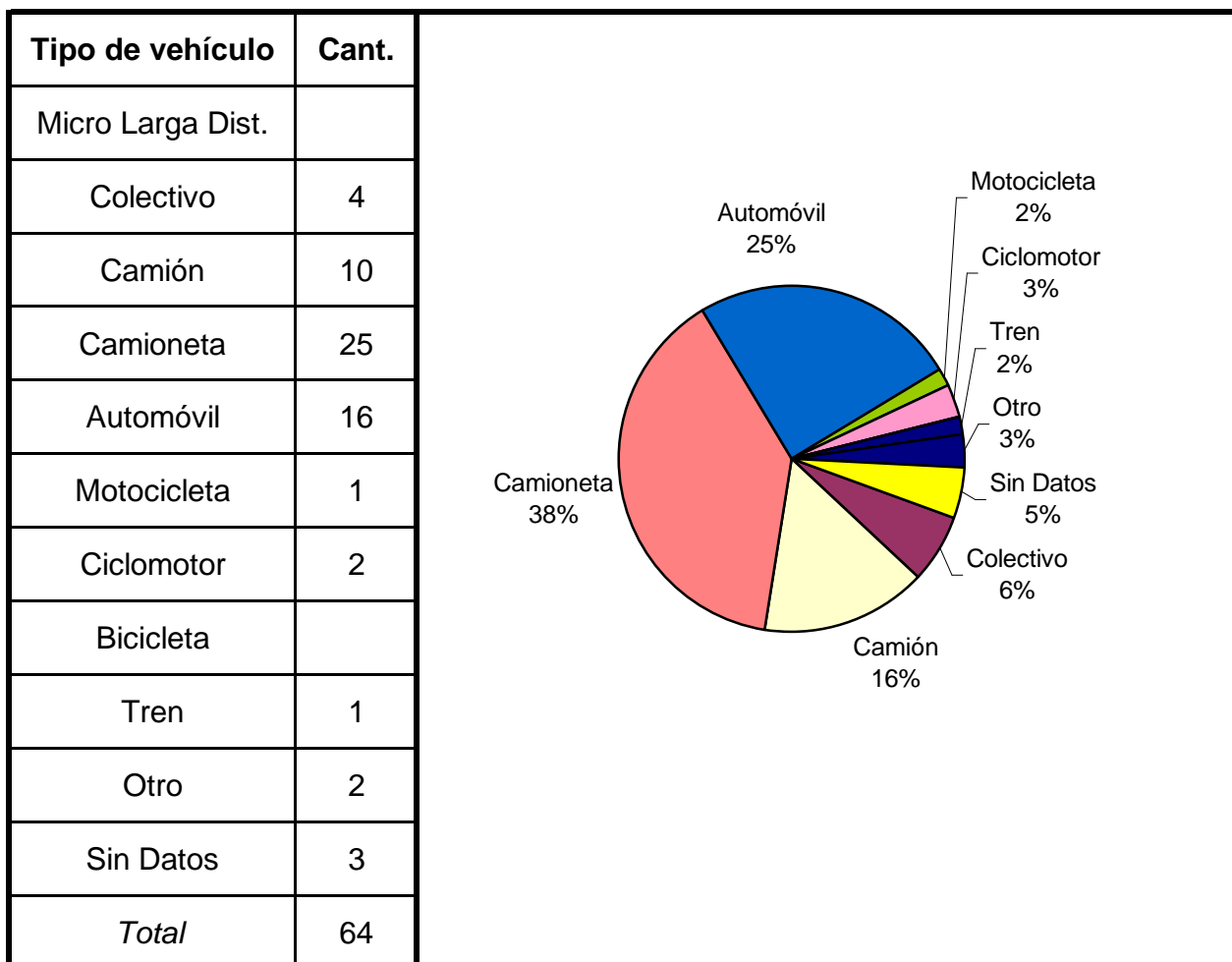
* Se encuentran excluidos los peatones

Cuadro 4. Imputados de homicidios culposos en hechos de tránsito según sexo por grupo de edades

Grupo de edad	Varón	Mujer	Sin Datos	Total
Menores de 18 años	4	0	0	4
De 18 a 24 años	6	0	0	6
De 25 a 34 años	14	0	0	14
De 35 a 44 años	11	0	0	11
De 45 a 54 años	14	1	0	15
De 55 a 64 años	5	0	0	5
De 65 años y más	0	0	0	0
Sin Datos	0	0	9	9
<i>Total</i>	<i>54</i>	<i>1</i>	<i>9</i>	<i>64</i>



Cuadro 5. Tipo de vehículo del imputado

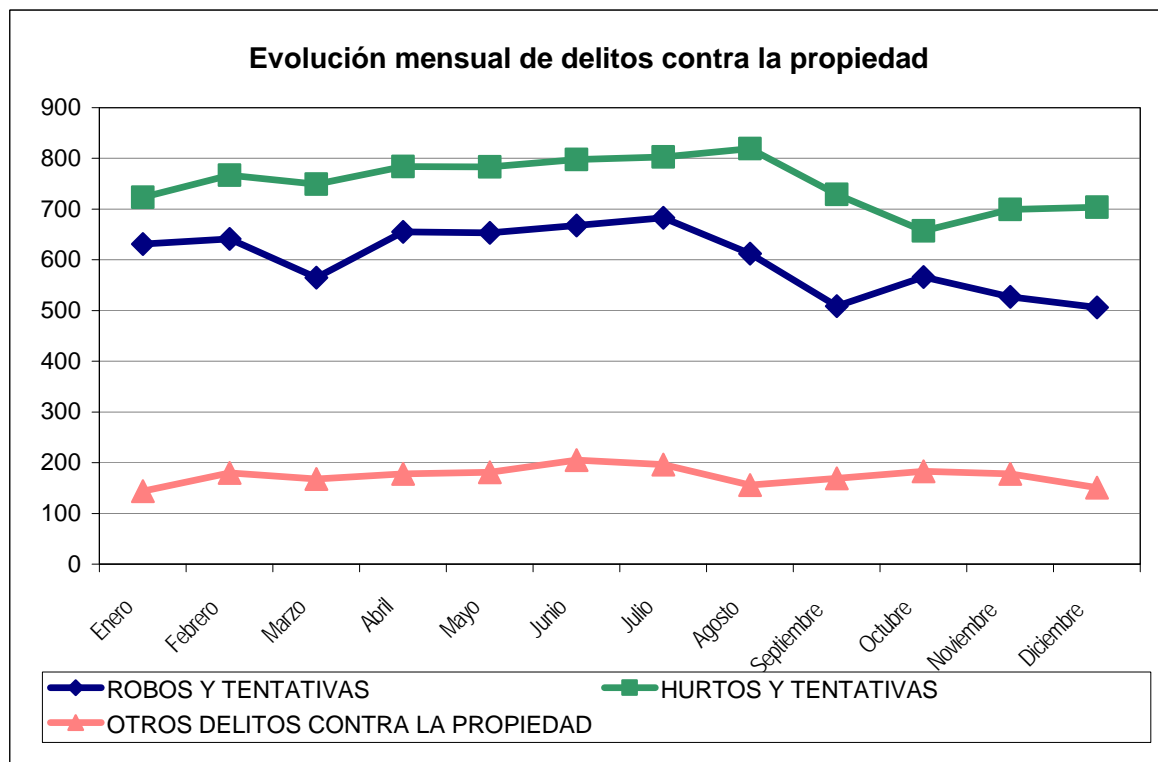


Reporte Anual del SAT - DELITOS CONTRA LA PROPIEDAD Provincia de JUJUY - Año 2004

Cuadro Resumen. Total de delitos contra la propiedad por mes

Hechos	ROBOS Y TENTATIVAS		HURTOS Y TENTATIVAS		OTROS DELITOS CONTRA LA PROPIEDAD	
	SNIC	SAT	SNIC	SAT	SNIC	SAT
Enero	631	631	723	723	144	141
Febrero	641	641	767	767	180	180
Marzo	565	565	749	749	168	153
Abril	655	655	784	783	178	150
Mayo	653	653	783	782	181	147
Junio	668	586	798	738	205	199
Julio	683	683	803	803	196	180
Agosto	612	612	819	818	156	143
Septiembre	509	509	729	727	169	148
Octubre	566	566	657	657	183	164
Noviembre	527	527	699	699	178	143
Diciembre	506	506	704	703	151	134
Total	7.216	7.134	9.015	8.949	2.089	1.882
Promedio	601		751		174	
Tasa c/100 mil hab.	1179,30		1473,31		341,40	

Aclaración: El sistema de alerta temprana (SAT) de delitos contra la propiedad se implementó a partir del año 2001. Es posible encontrar algunas inconsistencias en la información enviada por la policía que no han podido subsanarse.



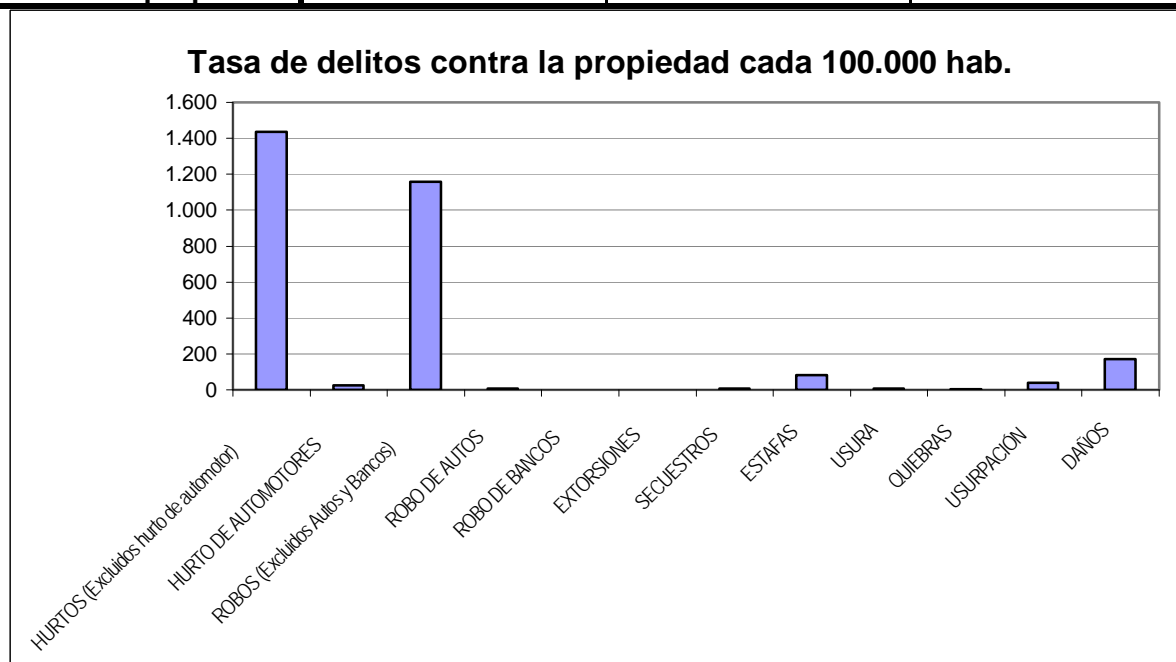
Reporte Anual del SAT - Delitos contra la Propiedad

Provincia de JUJUY - Año 2004

Cuadro Resumen de Delitos contra la Propiedad

Cantidad de hechos, tasa cada 100.000 habitantes y porcentaje respecto del total

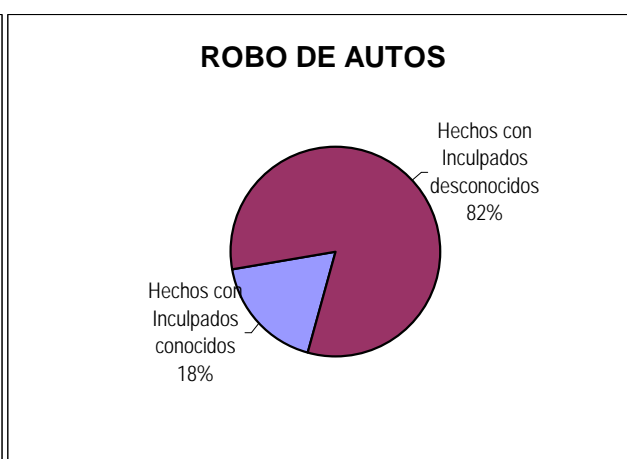
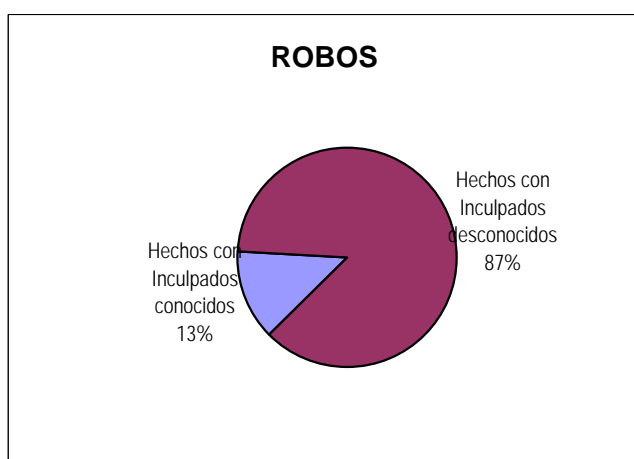
Delitos contra la Propiedad	Hechos	Tasa c/ 100.000 hab.	Porcentaje
HURTOS (Excluidos hurto de automotor)	8.797	1.437,68	49,0%
HURTO DE AUTOMOTORES	152	24,84	0,8%
ROBOS (Excluidos Autos y Bancos)	7.084	1.157,73	39,4%
ROBO DE AUTOS	44	7,19	0,2%
ROBO DE BANCOS	6	0,98	0,0%
EXTORSIONES	0	0,00	0,0%
SECUESTROS	52	8,50	0,3%
ESTAFAS	492	80,41	2,7%
USURA	33	5,39	0,2%
QUIEBRAS	12	1,96	0,1%
USURPACIÓN	247	40,37	1,4%
DAÑOS	1.046	170,95	5,8%
Total de delitos contra la propiedad	17.965	2.935,99	100%



Reporte Anual del SAT - Delitos contra la Propiedad Provincia de JUJUY - Año 2004

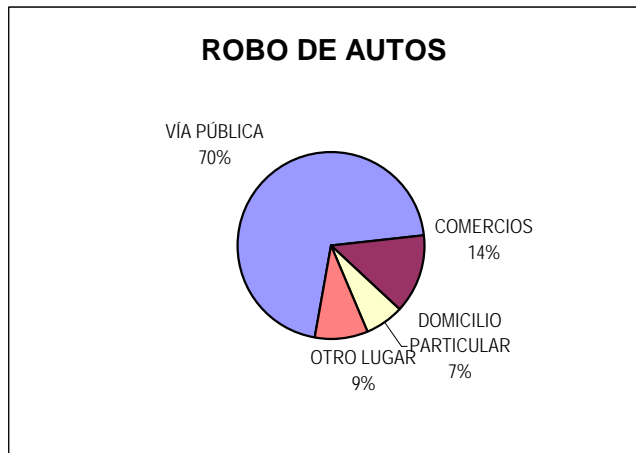
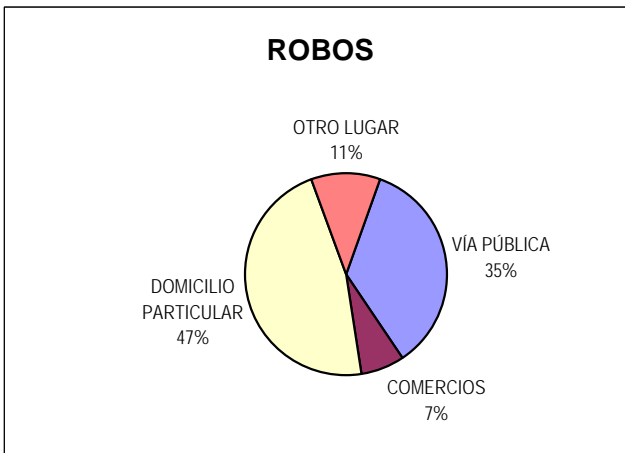
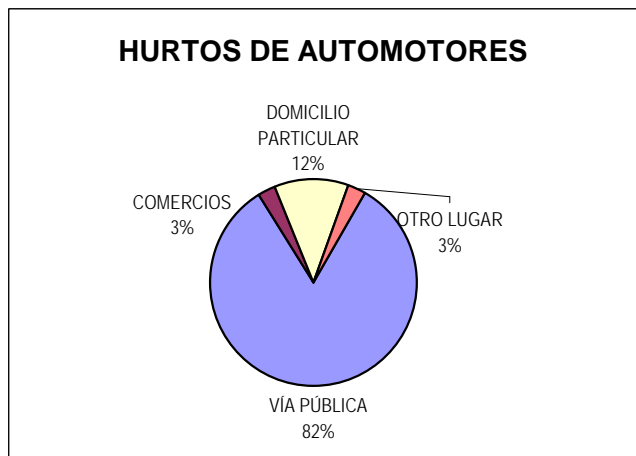
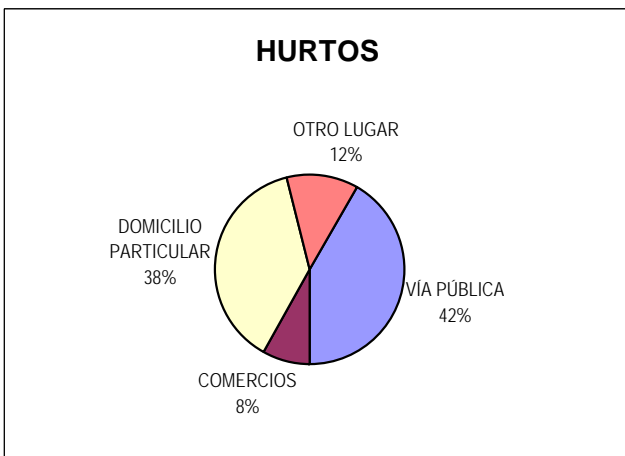
Distribución de hurto, hurto de automotores, robo, robo de banco y robo de automotores según inculpados conocidos, desconocidos y total

Delitos	Hechos con Inculpados conocidos	Tasa cada 100.000 hab.	Hechos con Inculpados desconocidos	Tasa cada 100.000 hab.	Cantidad Total de Hechos	Tasa cada 100.000 hab.
HURTOS (Excluidos hurto de automotor)	1460	238,61	7337	1.199,08	8797	1.437,68
HURTO DE AUTOMOTORES	31	5,07	121	19,77	152	24,84
ROBOS (Excluidos Autos y Bancos)	943	154,11	6141	1.003,62	7084	1.157,73
ROBO DE AUTOS	8	1,31	36	5,88	44	7,19
ROBO DE BANCOS	5	0,82	1	0,16	6	0,98



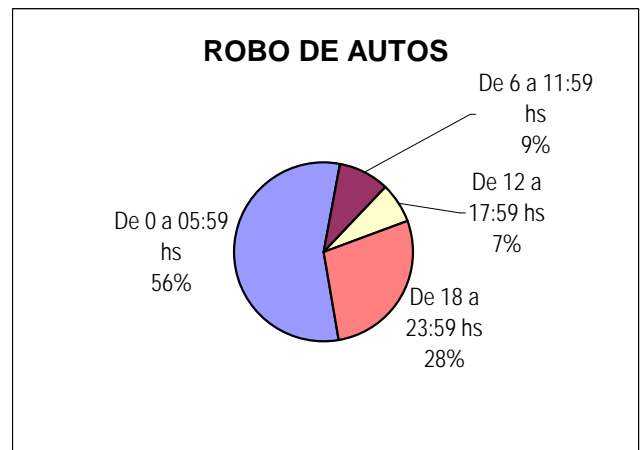
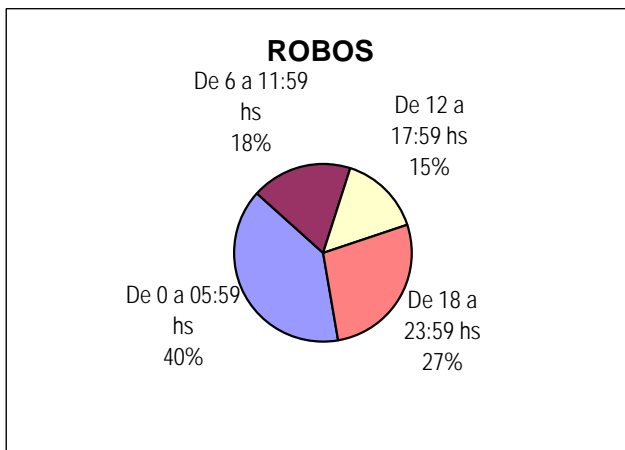
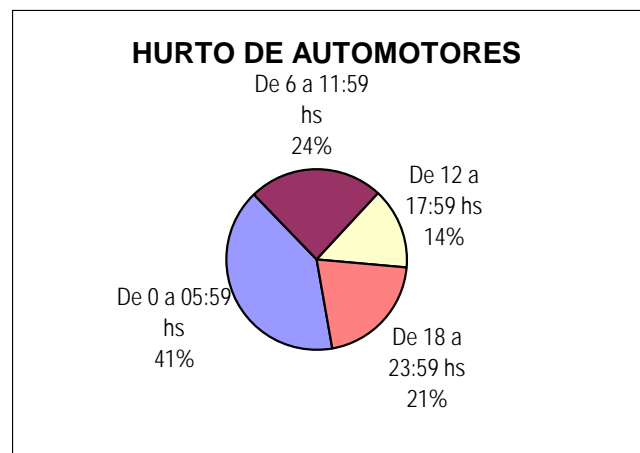
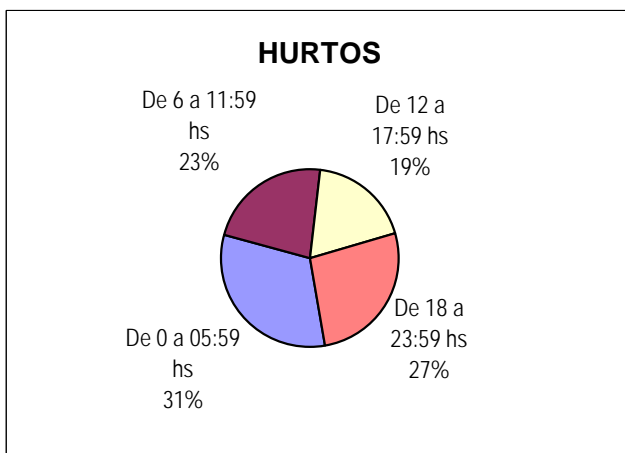
Distribución de hurto, hurto de automotores, robo y robo de automotores según tipo de lugar

Delitos	VÍA PÚBLICA	COMERCIOS	DOMICILIO PARTICULAR	OTRO LUGAR	Cantidad Total de Hechos
HURTOS (Excluidos hurto de automotor)	3594	673	3273	1058	8598
HURTO DE AUTOMOTORES	125	4	18	4	151
ROBOS (Excluidos Autos y Bancos)	2413	487	3229	772	6901
ROBO DE AUTOS	31	6	3	4	44



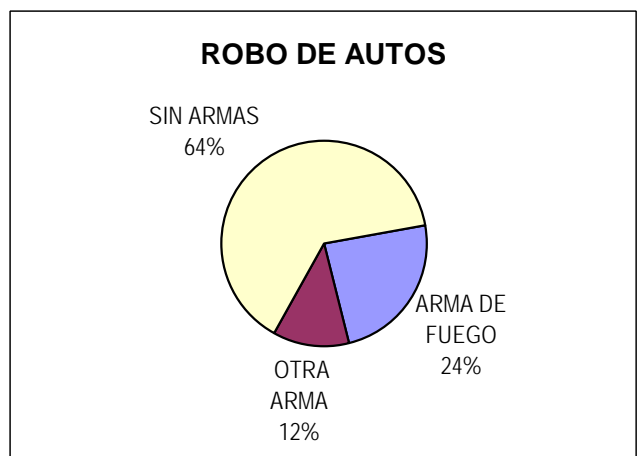
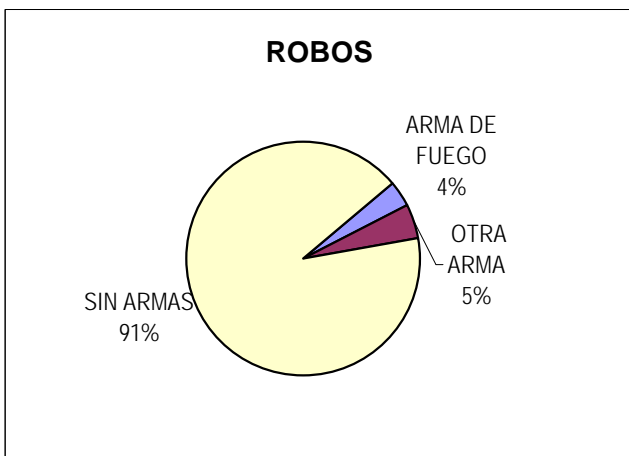
Distribución de hurto, hurto de automotores, robo y robo de automotores según horario

Delitos	De 0 a 05:59 hs	De 6 a 11:59 hs	De 12 a 17:59 hs	De 18 a 23:59 hs	Cantidad Total de Hechos
HURTOS (Excluidos hurto de automotor)	2708	1911	1579	2252	8450
HURTO DE AUTOMOTORES	62	37	22	32	153
ROBOS (Excluidos Autos y Bancos)	2697	1244	1029	1861	6831
ROBO DE AUTOS	24	4	3	12	43
ROBO DE BANCOS	0	0	0	0	0



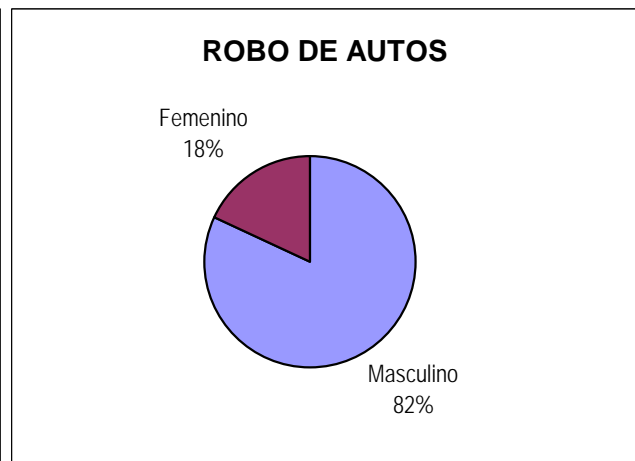
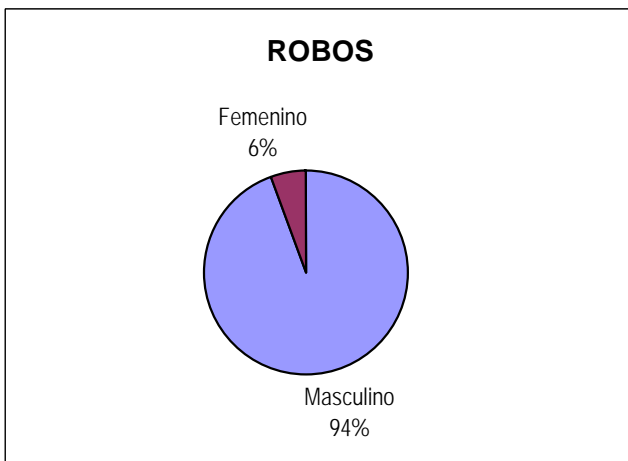
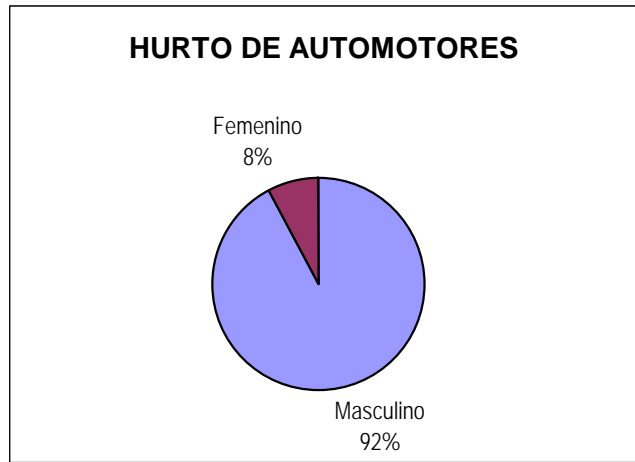
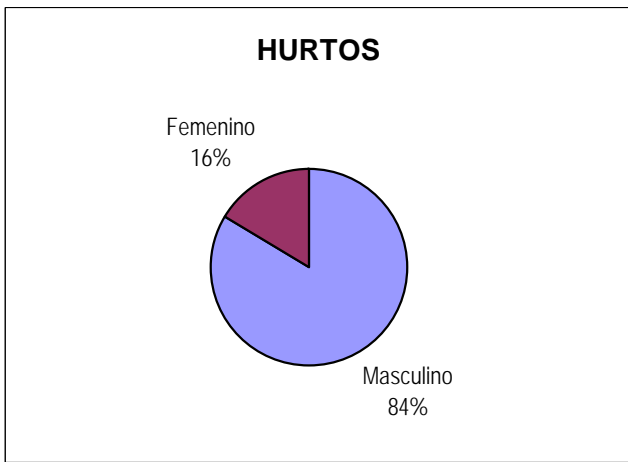
Distribución de robo y robo de automotores según arma

Delitos	ARMA DE FUEGO	OTRA ARMA	SIN ARMAS	Cantidad Total de Hechos
ROBOS (Excluidos Autos y Bancos)	216	272	5432	5920
ROBO DE AUTOS	10	5	27	42
ROBO DE BANCOS	0	0	0	0



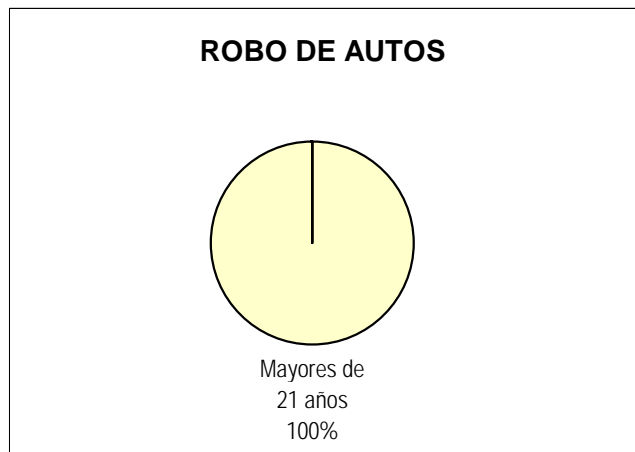
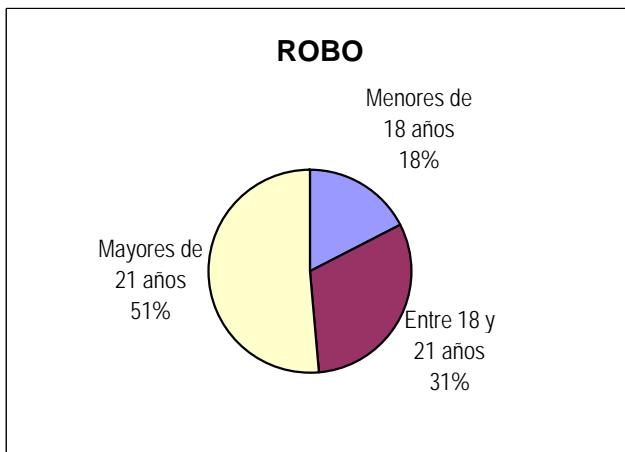
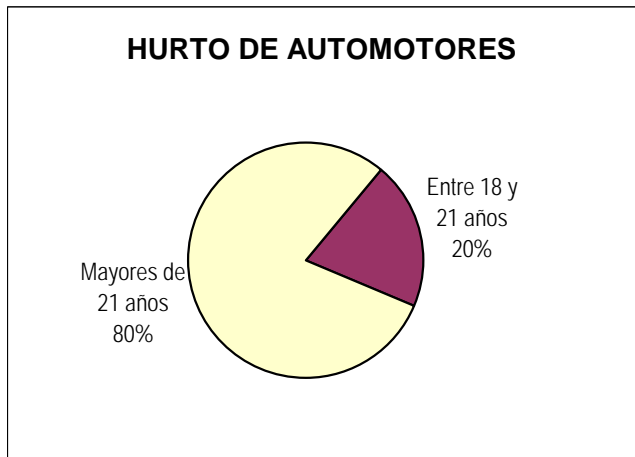
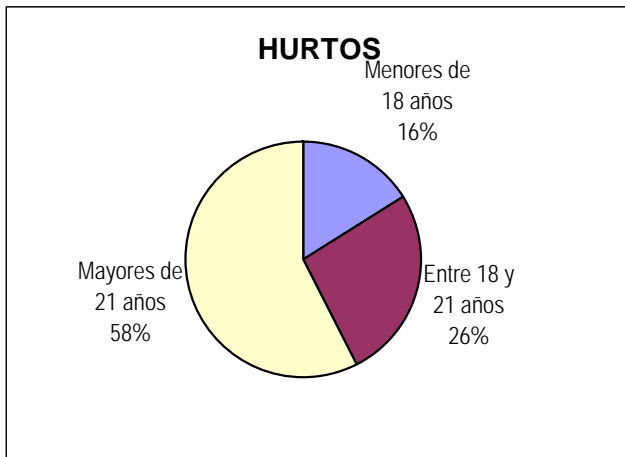
Distribución de inculpados conocidos según sexo

Delitos	Masculino	Femenino	Cantidad Total de Inculpados conocidos
HURTOS (Excluidos hurto de automotor)	1770	345	2115
HURTO DE AUTOMOTORES	47	4	51
ROBOS (Excluidos Autos y Bancos)	1551	92	1643
ROBO DE AUTOS	45	10	55
ROBO DE BANCOS	0	0	0



Distribución de inculpados conocidos según grupos de edad

Delitos	Menores de 18 años	Entre 18 y 21 años	Mayores de 21 años	Cantidad Total de Inculpados conocidos
HURTOS (Excluidos hurto de automotor)	355	576	1254	2185
HURTO DE AUTOMOTORES	0	10	39	49
ROBOS (Excluidos Autos y Bancos)	287	506	837	1630
ROBO DE AUTOS	0	0	49	49
ROBO DE BANCOS	0	0	0	0



DELITOS CONTRA LA PROPIEDAD

Ministerio de Justicia y Derechos Humanos de la Nación. Dirección Nacional de Política Criminal

Provincia: JUJUY

Planilla Resumen Anual de Delitos contra la Propiedad

Mes Desde:	Enero	AÑO
Mes Hasta:	Diciembre	2004

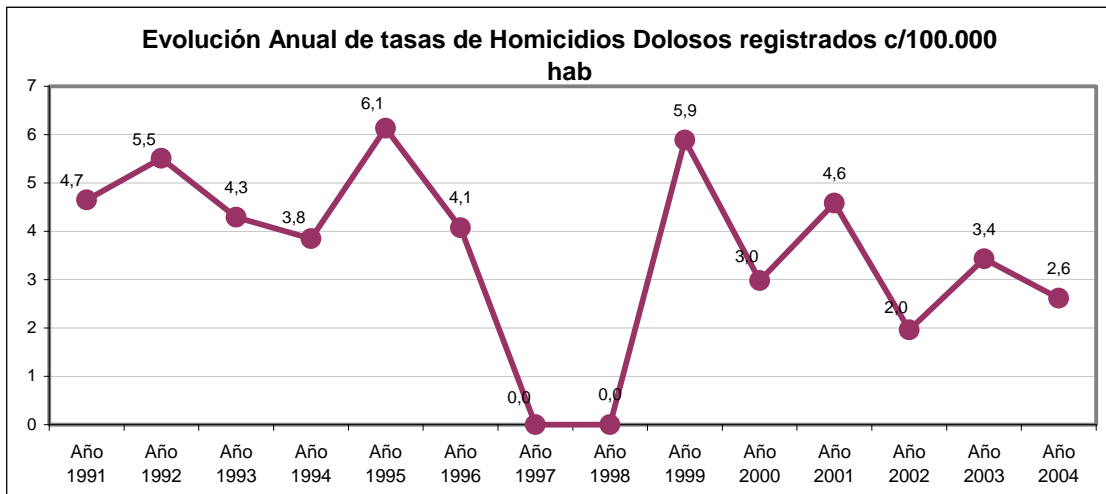
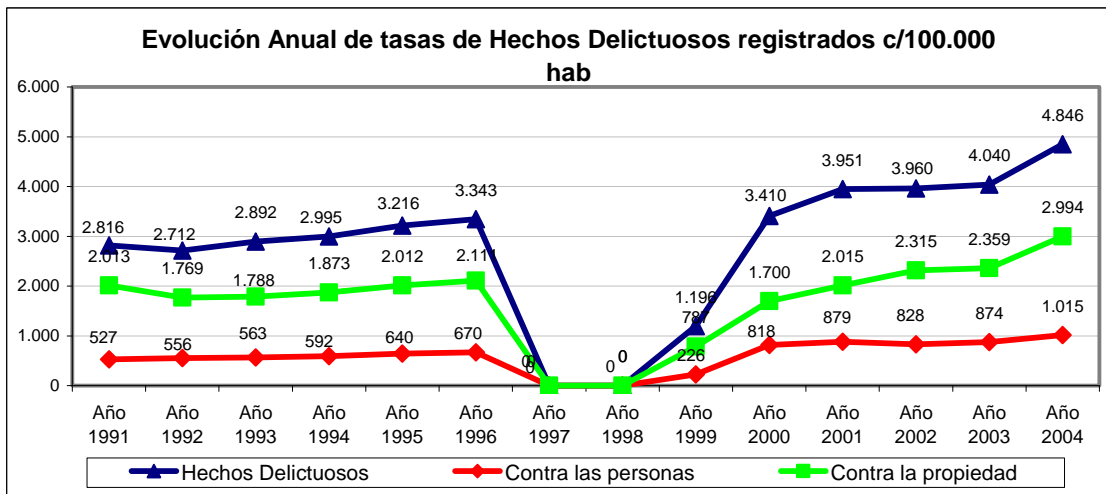
HECHOS														DATOS DE LOS INCULPADOS CONOCIDOS						
Tipo de Delito contra la Propiedad*		Cantidad de Hechos			Cantidad de hechos según TIPO DE LUGAR				Cantidad de hechos según HORARIO				Cantidad de hechos según ARMA			Cantidad de Inculpados según SEXO		Cantidad de Inculpados según EDADES		
		Hechos con Inculpados conocidos	Hechos con Inculpados desconocidos	Cantidad Total de Hechos	Hechos en VÍA PÚBLICA (calle, plaza, etc)	Hechos en COMERCIOS	Hechos en DOMICILIO PARTICULAR	Hechos en OTRO LUGAR	De 0 a 05:59 hs	De 6 a 11:59 hs	De 12 a 17:59 hs	De 18 a 23:59 hs	Hechos con ARMA DE FUEGO	Hechos con OTRA ARMA	Hechos SIN ARMAS	Masculino	Femenino	Menores de 18 años	Entre de 18 y 21 años	Mayores de 21 años
ITEMS 19 y 20	HURTOS (Excluye automotores)	1460	7337	8797	3594	673	3273	1058	2708	1911	1579	2252	19	151	7277	1770	345	355	576	1254
	HURTO DE AUTOMOTORES	31	121	152	125	4	18	4	62	37	22	32	1	1	134	47	4	0	10	39
ROBO Y TENTATIVAS (ITEMS 15,16,17,18)	ROBOS (Excluir Autos y Bancos)	943	6141	7084	2413	487	3229	772	2697	1244	1029	1861	216	272	5432	1551	92	287	506	837
	ROBO DE AUTOS	8	36	44	31	6	3	4	24	4	3	12	10	5	27	45	10	0	0	49
	ROBO DE BANCOS	5	1	6					0	0	0	0	0	0	0	0	0	0	0	0
OTROS DELITOS CONTRA LA PROPIEDAD (ITEM.21)	EXTORSIONES			0	Dirección Nacional de Política Criminal - Ministerio de Justicia, Seguridad y DD. HH.															
	SECUESTROS	28	24	52																
	ESTAFAS	289	203	492																
	USURA	19	14	33																
	QUIEBRAS	3	9	12																
	USURPACIÓN	143	104	247																
	DAÑOS	514	532	1046																

JUJUY

Evolución anual de Hechos Delictivos registrados												
Delito	Año 1991		Año 1992		Año 1993		Año 1994		Año 1995		Año 1996	
	V.Abs.	Tasa	V.Abs.	Tasa	V.Abs.	Tasa	V.Abs.	Tasa	V.Abs.	Tasa	V.Abs.	Tasa
Hechos Delictivos	14.551	2.816	14.260	2.712	15.488	2.892	16.334	2.995	17.851	3.216	18.882	3.343
Contra las personas	2.725	527	2.923	556	3.015	563	3.229	592	3.551	640	3.784	670
Contra la propiedad	10.398	2.013	9.304	1.769	9.575	1.788	10.213	1.873	11.168	2.012	11.924	2.111
Homicidios Dolosos	24	4,7	29	5,5	23	4,3	21	3,8	34	6,1	23	4,1

Delito	Año 1997		Año 1998		Año 1999		Año 2000		Año 2001		Año 2002	
	V.Abs.	Tasa	V.Abs.	Tasa	V.Abs.	Tasa	V.Abs.	Tasa	V.Abs.	Tasa	V.Abs.	Tasa
Hechos Delictivos		0		0	7.106	1.196	20.595	3.410	24.177	3.951	24.228	3.960
Contra las personas	0	0	0	0	1.341	226	4.942	818	5.378	879	5.066	828
Contra la propiedad	0	0	0	0	4.677	787	10.269	1.700	12.329	2.015	14.164	2.315
Homicidios Dolosos	0	0,0	0	0,0	35	5,9	18	3,0	28	4,6	12	2,0

Delito	Año 2003		Año 2004	
	V.Abs.	Tasa	V.Abs.	Tasa
Hechos Delictivos	24.718	4.040	29.654	4.846
Contra las personas	5.345	874	6.210	1.015
Contra la propiedad	14.433	2.359	18.320	2.994
Homicidios Dolosos	21	3,4	16	2,6



JUJUY - Año 2004

CANTIDAD DE SENTENCIAS CONDENATORIAS*: 318

DISTRIBUCIÓN DE HECHOS DELICTIVOS Y SENTENCIAS CONDENATORIAS POR TIPO DE DELITO

Tipo de Delito	Año 2004		
	Cantidad de hechos delictivos	**Sentencias Condenatorias según delito	PORCENTAJE
<i>Homicidios Dolosos</i>	16	22	137,50%
Total de Delitos contra las personas	6.210	52	0,84%
<i>Robos</i>	7.216	76	1,05%
Total de Delitos contra la Propiedad	18.320	95	0,52%
Delitos contra el Honor	10	0	0,00%
Delitos contra la Integridad Sexual	337	34	10,09%
Delitos contra el Estado Civil	3	0	0,00%
Delitos contra la Libertad	2.916	2	0,07%
Delitos contra la Seguridad Pública	38	1	2,63%
Delitos contra el Orden Público	11	0	0,00%
Delitos contra la Seguridad de la Nación	0	0	
Delitos contra los Poderes Públicos	3	0	0,00%
Delitos contra la Administración Pública	109	15	13,76%
Delitos contra la Fe Pública	158	8	5,06%
Delitos previstos en Leyes Especiales	1.134	6	0,53%
Delitos previstos en Ley 23.737	405	114	28,15%

* Los datos referidos a sentencias condenatorias en sede penal son suministrados por el Registro Nacional de Reincidencia y Estadística Criminal. No se incluyen las absoluciones.

** El total de esta columna no coincide con el total de sentencias condenatorias debido a que estas pueden incluir más de un delito.