

SISTEMA NACIONAL DE INFORMACIÓN CRIMINAL
AÑO 2007

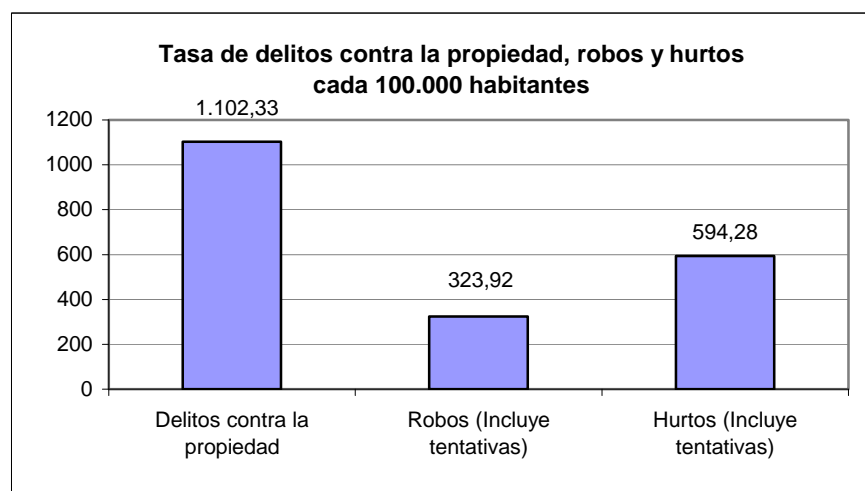
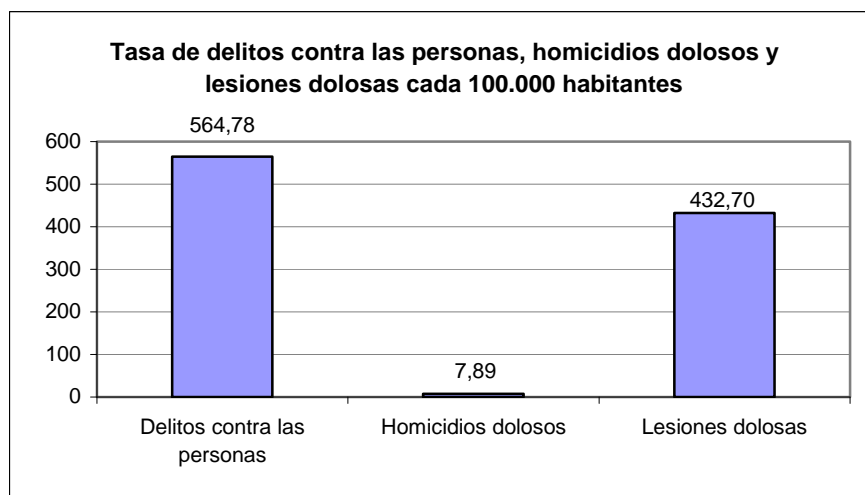
Informe provincia de FORMOSA

HECHOS DELICTIVOS REGISTRADOS		FORMOSA	
TOTAL AÑO 2007			
Tipo de Delito	Total de hechos	Tasa cada 100.000 hab.	
DELITOS CONTRA LAS PERSONAS			
Homicidios dolosos	42	7,89	
Homicidios dolosos en grado de tentativa	24	4,51	
Homicidios culposos en accidentes de tránsito	52	9,77	
Homicidios culposos por otros hechos	3	0,56	
Lesiones dolosas	2.303	432,70	
Lesiones culposas en accidentes de tránsito	430	80,79	
Lesiones culposas por otros hechos	4	0,75	
Otros delitos contra las personas	148	27,81	
Total de delitos contra las personas	3.006	564,78	
DELITOS CONTRA LA INTEGRIDAD SEXUAL Y EL HONOR			
Delitos contra el honor	0	0,00	
Violaciones	58	10,90	
Otros delitos contra la integridad sexual	98	18,41	
Total de delitos contra la integridad sexual y el honor	156	29,31	
DELITOS CONTRA LA LIBERTAD			
Amenazas	1.086	204,04	
Otros delitos contra la libertad	283	53,17	
Total de delitos contra la libertad	1.369	257,22	
DELITOS CONTRA LA PROPIEDAD			
Robos y tentativas de robo (excluye los agravados por el resultado de lesiones y/o muertes)	1.723	323,73	
Robos agravados y tentativas de robo agravado por el resultado de lesiones y/o muerte.	1	0,19	
Hurtos y tentativa de hurto.	3.163	594,28	
Otros delitos contra la propiedad	980	184,13	
Total de delitos contra la propiedad	5.867	1.102,33	
DELITOS CONTRA EL ESTADO Y LA COMUNIDAD			
Delitos contra la seguridad pública	197	37,01	
Delitos contra el orden público	8	1,50	
Delitos contra la seguridad de la nación	0	0,00	
Delitos contra los poderes públicos y el orden constitucional	0	0,00	
Delitos contra la administración pública	435	81,73	
Delitos contra la fe pública	163	30,63	
Total de delitos contra el estado y la comunidad	803	150,87	
DELITOS CONTRA EL ESTADO CIVIL			
LEY 23.737 (estupefacientes)	290	54,49	
OTROS DELITOS PREVISTOS EN LEYES ESPECIALES	62	11,65	
TOTAL DE HECHOS DELICTIVOS	11.554	2.170,83	

FORMOSA

TASAS DE HECHOS DELICTIVOS, DELITOS CONTRA LAS PERSONAS, HOMICIDIOS DOLOSOS Y LESIONES DOLOSAS, DELITOS CONTRA LA PROPIEDAD, ROBOS Y HURTOS AÑO 2007

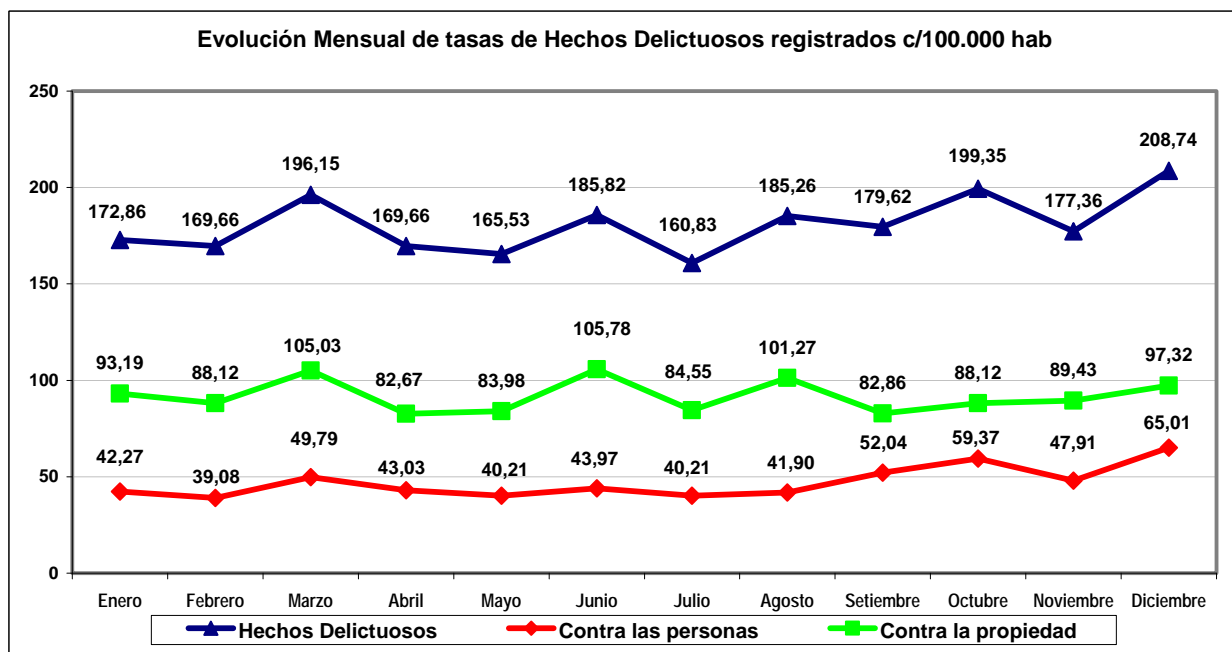
TIPO DE DELITO	CANTIDAD	TASA CADA 100.000 HAB.
Total de Hechos Delictivos	11.554	2.170,83
<i>Delitos contra las personas</i>	3.006	564,78
Homicidios dolosos	42	7,89
Lesiones dolosas	2.303	432,70
<i>Delitos contra la propiedad</i>	5.867	1.102,33
Robos (Incluye tentativas)	1.724	323,92
Hurtos (Incluye tentativas)	3.163	594,28



FORMOSA

Evolución mensual de Hechos Delictuosos registrados - Año 2007												
Delito	Enero		Febrero		Marzo		Abril		Mayo		Junio	
	V.Abs.	Tasa	V.Abs.	Tasa	V.Abs.	Tasa	V.Abs.	Tasa	V.Abs.	Tasa	V.Abs.	Tasa
Hechos Delictuosos	920	172,86	903	169,66	1.044	196,15	903	169,66	881	165,53	989	185,82
<i>Contra las personas</i>	225	42,27	208	39,08	265	49,79	229	43,03	214	40,21	234	43,97
Homicidios Dolosos	5	0,94	2	0,38	5	0,94	4	0,75	3	0,56	3	0,56
Lesiones Dolosas	179	33,63	158	29,69	204	38,33	176	33,07	162	30,44	173	32,50
<i>Contra la propiedad</i>	496	93,19	469	88,12	559	105,03	440	82,67	447	83,98	563	105,78
Robos (con tentativa)	155	29,12	150	28,18	165	31,00	137	25,74	112	21,04	156	29,31
Hurtos (con tentativa)	269	50,54	236	44,34	307	57,68	225	42,27	271	50,92	322	60,50

Delito	Julio		Agosto		Setiembre		Octubre		Noviembre		Diciembre	
	V.Abs.	Tasa	V.Abs.	Tasa	V.Abs.	Tasa	V.Abs.	Tasa	V.Abs.	Tasa	V.Abs.	Tasa
Hechos Delictuosos	856	160,83	986	185,26	956	179,62	1.061	199,35	944	177,36	1.111	208,74
<i>Contra las personas</i>	214	40,21	223	41,90	277	52,04	316	59,37	255	47,91	346	65,01
Homicidios Dolosos	4	0,75	5	0,94	3	0,56	3	0,56	2	0,38	3	0,56
Lesiones Dolosas	163	30,63	166	31,19	206	38,70	239	44,90	205	38,52	272	51,10
<i>Contra la propiedad</i>	450	84,55	539	101,27	441	82,86	469	88,12	476	89,43	518	97,32
Robos (con tentativa)	126	23,67	162	30,44	128	24,05	145	27,24	140	26,30	148	27,81
Hurtos (con tentativa)	244	45,84	273	51,29	227	42,65	239	44,90	264	49,60	286	53,74

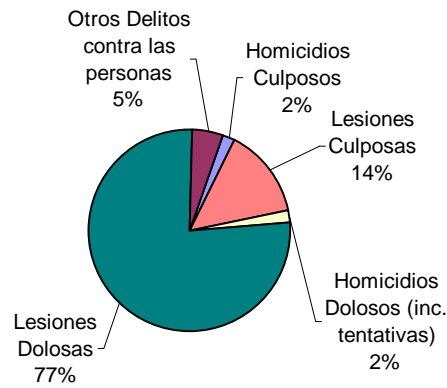


**FORMOSA
AÑO 2007**

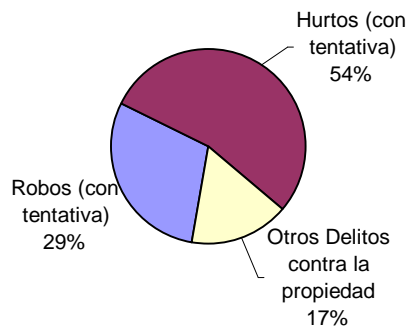
Distribución de hechos delictuosos registrados



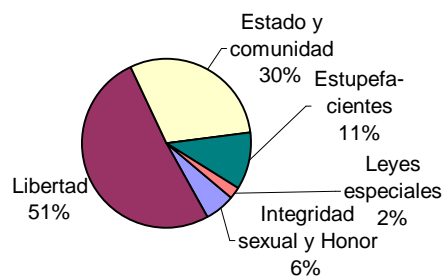
Distribución de delitos contra las personas



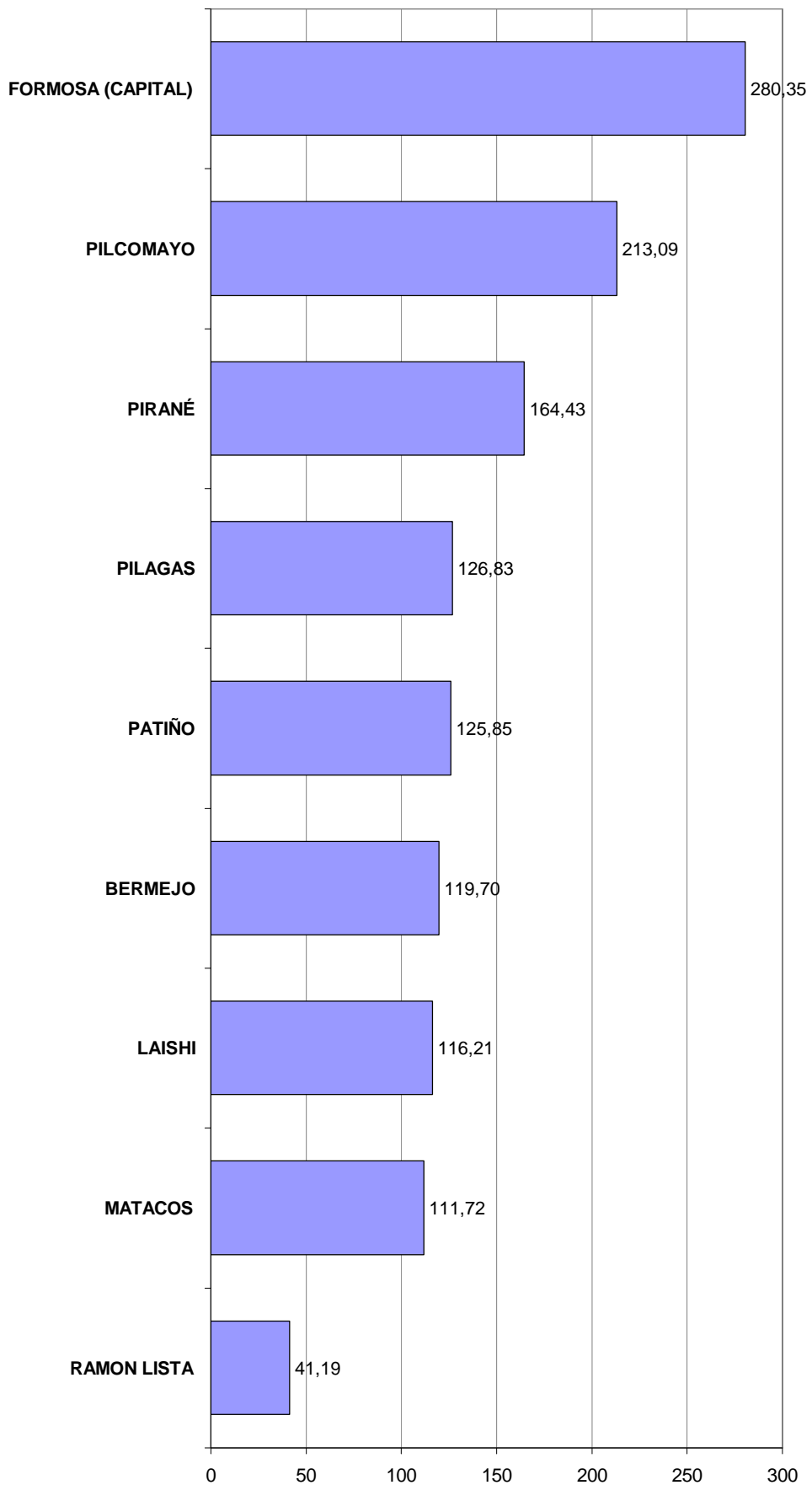
Distribución de delitos contra la propiedad



Distribución de otros hechos delictuosos registrados



Tasas de Hechos Delictuosos registrados cada 10.000 hab. por Departamento



PLANILLA DE FRECUENCIAS SNIC POR DEPARTAMENTOS

DELITOS	FRECUENCIA	TASA C/10000 Hab.
BERMEJO		
DELITOS CONTRA LAS PERSONAS		
Homicidios Dolosos	2	1,43
Homicidios dolosos en grado de tentativa	0	0,00
Homicidios culposos en accidentes de tránsito	0	0,00
Homicidios culposos por otros hechos	0	0,00
Lesiones dolosas	40	28,67
Lesiones culposas en accidentes de tránsito	0	0,00
Lesiones culposas por otros hechos	0	0,00
Otros delitos contra las personas	7	5,02
Total de delitos contra las personas	49	35,12
DELITOS CONTRA LA INTEGRIDAD SEXUAL Y EL HONOR		
Delitos contra el honor	0	0,00
Violaciones	1	0,72
Otros delitos contra la integridad sexual	2	1,43
Total de delitos contra la integridad sexual y el honor	3	2,15
DELITOS CONTRA LA LIBERTAD		
Amenazas	19	13,62
Otros delitos contra la libertad	6	4,30
Total de delitos contra la libertad	25	17,92
DELITOS CONTRA LA PROPIEDAD		
Robos y tentativas de robo (ex. los agrav. por el res. de lesiones y/o muertes)	12	8,60
Robos agrav. y tentativas de robo agrav. por el res. de lesiones y/o muerte.	0	0,00
Hurtos y tentativa de hurto.	41	29,39
Otros delitos contra la propiedad	19	13,62
Total de delitos contra la propiedad	72	51,61
DELITOS CONTRA EL ESTADO Y LA COMUNIDAD		
Delitos contra la seguridad pública	5	3,58
Delitos contra el orden público	0	0,00
Delitos contra la seguridad de la nación	0	0,00
Delitos contra los poderes públicos y el orden constitucional	0	0,00
Delitos contra la administración pública	11	7,88
Delitos contra la fe pública	0	0,00
Total de delitos contra el estado y la comunidad	16	11,47
DELITOS CONTRA EL ESTADO CIVIL		
LEY 23.737 (estupefacientes)	0	0,00
OTROS DELITOS PREVISTOS EN LEYES ESPECIALES		
	2	1,43
TOTAL DE HECHOS DELICTUOSOS	167	119,70
FORMOSA (CAPITAL)		
DELITOS CONTRA LAS PERSONAS		
Homicidios Dolosos	12	0,50
Homicidios dolosos en grado de tentativa	9	0,38
Homicidios culposos en accidentes de tránsito	12	0,50
Homicidios culposos por otros hechos	1	0,04
Lesiones dolosas	1.196	50,07
Lesiones culposas en accidentes de tránsito	297	12,43
Lesiones culposas por otros hechos	0	0,00
Otros delitos contra las personas	85	3,56
Total de delitos contra las personas	1.612	67,48
DELITOS CONTRA LA INTEGRIDAD SEXUAL Y EL HONOR		
Delitos contra el honor	0	0,00
Violaciones	25	1,05
Otros delitos contra la integridad sexual	46	1,93
Total de delitos contra la integridad sexual y el honor	71	2,97
DELITOS CONTRA LA LIBERTAD		
Amenazas	617	25,83
Otros delitos contra la libertad	157	6,57
Total de delitos contra la libertad	774	32,40
DELITOS CONTRA LA PROPIEDAD		
Robos y tentativas de robo (ex. los agrav. por el res. de lesiones y/o muertes)	1.125	47,10
Robos agrav. y tentativas de robo agrav. por el res. de lesiones y/o muerte.	1	0,04
Hurtos y tentativa de hurto.	1.978	82,80
Otros delitos contra la propiedad	635	26,58
Total de delitos contra la propiedad	3.739	156,52
DELITOS CONTRA EL ESTADO Y LA COMUNIDAD		
Delitos contra la seguridad pública	61	2,55
Delitos contra el orden público	7	0,29
Delitos contra la seguridad de la nación	0	0,00
Delitos contra los poderes públicos y el orden constitucional	0	0,00
Delitos contra la administración pública	278	11,64
Delitos contra la fe pública	29	1,21
Total de delitos contra el estado y la comunidad	375	15,70
DELITOS CONTRA EL ESTADO CIVIL		
LEY 23.737 (estupefacientes)	110	4,60
OTROS DELITOS PREVISTOS EN LEYES ESPECIALES		
	16	0,67
TOTAL DE HECHOS DELICTUOSOS	6.697	280,35

DELITOS	FRECUENCIA	TASA C/10000 Hab.
LAISHI		
DELITOS CONTRA LAS PERSONAS		
Homicidios Dolosos	2	1,14
Homicidios dolosos en grado de tentativa	1	0,57
Homicidios culposos en accidentes de tránsito	4	2,29
Homicidios culposos por otros hechos	0	0,00
Lesiones dolosas	48	27,48
Lesiones culposas en accidentes de tránsito	6	3,43
Lesiones culposas por otros hechos	1	0,57
Otros delitos contra las personas	1	0,57
Total de delitos contra las personas	63	36,07
DELITOS CONTRA LA INTEGRIDAD SEXUAL Y EL HONOR		
Delitos contra el honor	0	0,00
Violaciones	2	1,14
Otros delitos contra la integridad sexual	2	1,14
Total de delitos contra la integridad sexual y el honor	4	2,29
DELITOS CONTRA LA LIBERTAD		
Amenazas	21	12,02
Otros delitos contra la libertad	9	5,15
Total de delitos contra la libertad	30	17,17
DELITOS CONTRA LA PROPIEDAD		
Robos y tentativas de robo (ex. los agrav. por el res. de lesiones y/o muertes)	27	15,46
Robos agrav. y tentativas de robo agrav. por el res. de lesiones y/o muerte.	0	0,00
Hurtos y tentativa de hurto.	40	22,90
Otros delitos contra la propiedad	9	5,15
Total de delitos contra la propiedad	76	43,51
DELITOS CONTRA EL ESTADO Y LA COMUNIDAD		
Delitos contra la seguridad pública	19	10,88
Delitos contra el orden público	1	0,57
Delitos contra la seguridad de la nación	0	0,00
Delitos contra los poderes públicos y el orden constitucional	0	0,00
Delitos contra la administración pública	9	5,15
Delitos contra la fe pública	1	0,57
Total de delitos contra el estado y la comunidad	30	17,17
DELITOS CONTRA EL ESTADO CIVIL		
	0	0,00
LEY 23.737 (estupefacientes)		
	0	0,00
OTROS DELITOS PREVISTOS EN LEYES ESPECIALES		
	0	0,00
TOTAL DE HECHOS DELICTUOSOS	203	116,21
MATACOS		
DELITOS CONTRA LAS PERSONAS		
Homicidios Dolosos	5	3,37
Homicidios dolosos en grado de tentativa	0	0,00
Homicidios culposos en accidentes de tránsito	1	0,67
Homicidios culposos por otros hechos	0	0,00
Lesiones dolosas	53	35,67
Lesiones culposas en accidentes de tránsito	4	2,69
Lesiones culposas por otros hechos	0	0,00
Otros delitos contra las personas	1	0,67
Total de delitos contra las personas	64	43,07
DELITOS CONTRA LA INTEGRIDAD SEXUAL Y EL HONOR		
Delitos contra el honor	0	0,00
Violaciones	1	0,67
Otros delitos contra la integridad sexual	2	1,35
Total de delitos contra la integridad sexual y el honor	3	2,02
DELITOS CONTRA LA LIBERTAD		
Amenazas	7	4,71
Otros delitos contra la libertad	1	0,67
Total de delitos contra la libertad	8	5,38
DELITOS CONTRA LA PROPIEDAD		
Robos y tentativas de robo (ex. los agrav. por el res. de lesiones y/o muertes)	30	20,19
Robos agrav. y tentativas de robo agrav. por el res. de lesiones y/o muerte.	0	0,00
Hurtos y tentativa de hurto.	39	26,25
Otros delitos contra la propiedad	9	6,06
Total de delitos contra la propiedad	78	52,50
DELITOS CONTRA EL ESTADO Y LA COMUNIDAD		
Delitos contra la seguridad pública	8	5,38
Delitos contra el orden público	0	0,00
Delitos contra la seguridad de la nación	0	0,00
Delitos contra los poderes públicos y el orden constitucional	0	0,00
Delitos contra la administración pública	4	2,69
Delitos contra la fe pública	1	0,67
Total de delitos contra el estado y la comunidad	13	8,75
DELITOS CONTRA EL ESTADO CIVIL		
	0	0,00
LEY 23.737 (estupefacientes)		
	0	0,00
OTROS DELITOS PREVISTOS EN LEYES ESPECIALES		
	0	0,00
TOTAL DE HECHOS DELICTUOSOS	166	111,72

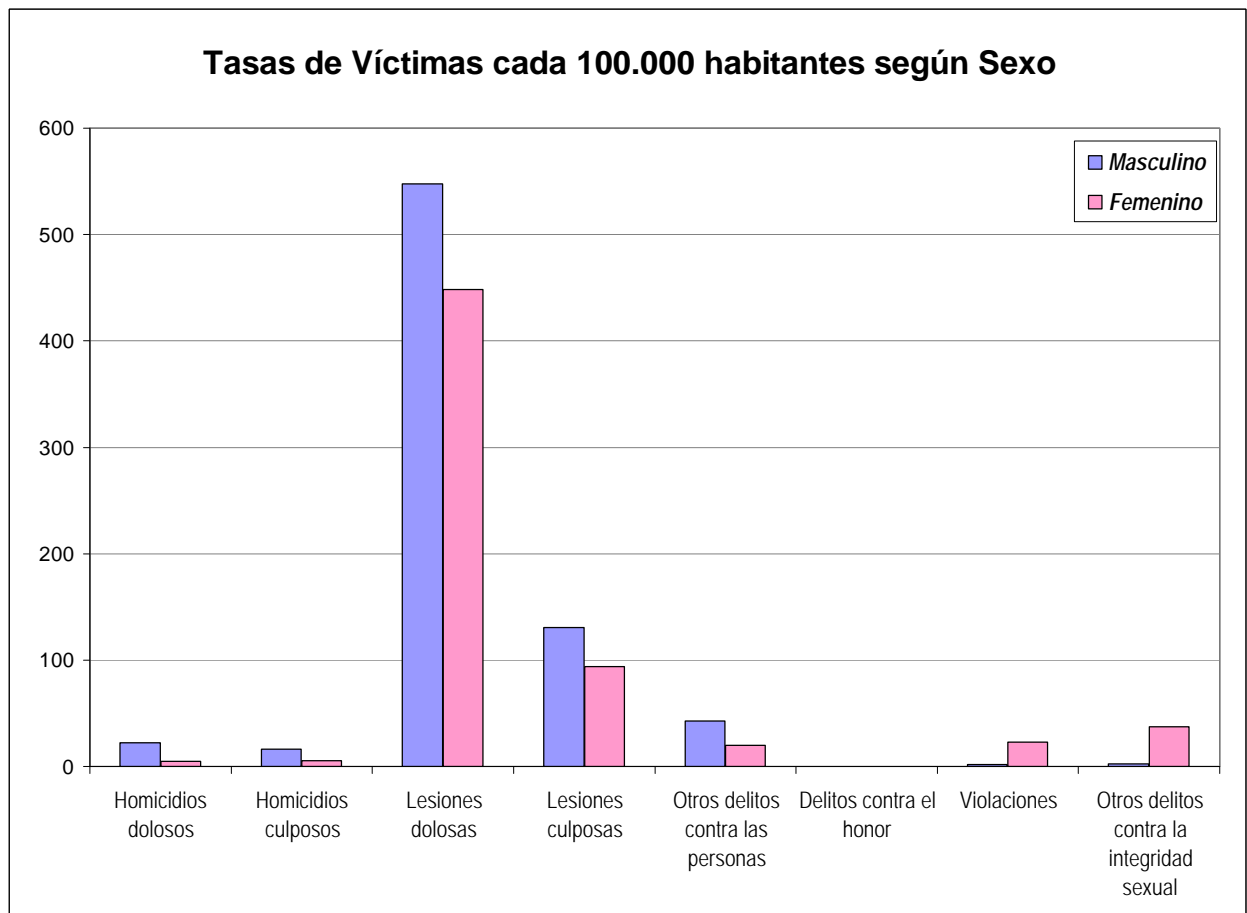
DELITOS	FRECUENCIA	TASA C/10000 Hab.
PATIÑO		
DELITOS CONTRA LAS PERSONAS		
Homicidios Dolosos	12	1,80
Homicidios dolosos en grado de tentativa	5	0,75
Homicidios culposos en accidentes de tránsito	12	1,80
Homicidios culposos por otros hechos	2	0,30
Lesiones dolosas	215	32,29
Lesiones culposas en accidentes de tránsito	21	3,15
Lesiones culposas por otros hechos	1	0,15
Otros delitos contra las personas	15	2,25
Total de delitos contra las personas	283	42,50
DELITOS CONTRA LA INTEGRIDAD SEXUAL Y EL HONOR		
Delitos contra el honor	0	0,00
Violaciones	10	1,50
Otros delitos contra la integridad sexual	11	1,65
Total de delitos contra la integridad sexual y el honor	21	3,15
DELITOS CONTRA LA LIBERTAD		
Amenazas	79	11,86
Otros delitos contra la libertad	27	4,05
Total de delitos contra la libertad	106	15,92
DELITOS CONTRA LA PROPIEDAD		
Robos y tentativas de robo (ex. los agrav. por el res. de lesiones y/o muertes)	85	12,77
Robos agrav. y tentativas de robo agrav. por el res. de lesiones y/o muerte.	0	0,00
Hurtos y tentativa de hurto.	210	31,54
Otros delitos contra la propiedad	74	11,11
Total de delitos contra la propiedad	369	55,42
DELITOS CONTRA EL ESTADO Y LA COMUNIDAD		
Delitos contra la seguridad pública	31	4,66
Delitos contra el orden público	0	0,00
Delitos contra la seguridad de la nación	0	0,00
Delitos contra los poderes públicos y el orden constitucional	0	0,00
Delitos contra la administración pública	26	3,90
Delitos contra la fe pública	2	0,30
Total de delitos contra el estado y la comunidad	59	8,86
DELITOS CONTRA EL ESTADO CIVIL		
	0	0,00
LEY 23.737 (estupefacientes)		
	0	0,00
OTROS DELITOS PREVISTOS EN LEYES ESPECIALES		
	0	0,00
TOTAL DE HECHOS DELICTUOSOS	838	125,85
PILAGAS		
DELITOS CONTRA LAS PERSONAS		
Homicidios Dolosos	1	0,58
Homicidios dolosos en grado de tentativa	2	1,17
Homicidios culposos en accidentes de tránsito	2	1,17
Homicidios culposos por otros hechos	0	0,00
Lesiones dolosas	33	19,29
Lesiones culposas en accidentes de tránsito	4	2,34
Lesiones culposas por otros hechos	0	0,00
Otros delitos contra las personas	3	1,75
Total de delitos contra las personas	45	26,30
DELITOS CONTRA LA INTEGRIDAD SEXUAL Y EL HONOR		
Delitos contra el honor	0	0,00
Violaciones	3	1,75
Otros delitos contra la integridad sexual	3	1,75
Total de delitos contra la integridad sexual y el honor	6	3,51
DELITOS CONTRA LA LIBERTAD		
Amenazas	20	11,69
Otros delitos contra la libertad	8	4,68
Total de delitos contra la libertad	28	16,37
DELITOS CONTRA LA PROPIEDAD		
Robos y tentativas de robo (ex. los agrav. por el res. de lesiones y/o muertes)	26	15,20
Robos agrav. y tentativas de robo agrav. por el res. de lesiones y/o muerte.	0	0,00
Hurtos y tentativa de hurto.	82	47,93
Otros delitos contra la propiedad	10	5,84
Total de delitos contra la propiedad	118	68,97
DELITOS CONTRA EL ESTADO Y LA COMUNIDAD		
Delitos contra la seguridad pública	9	5,26
Delitos contra el orden público	0	0,00
Delitos contra la seguridad de la nación	0	0,00
Delitos contra los poderes públicos y el orden constitucional	0	0,00
Delitos contra la administración pública	11	6,43
Delitos contra la fe pública	0	0,00
Total de delitos contra el estado y la comunidad	20	11,69
DELITOS CONTRA EL ESTADO CIVIL		
	0	0,00
LEY 23.737 (estupefacientes)		
	0	0,00
OTROS DELITOS PREVISTOS EN LEYES ESPECIALES		
	0	0,00
TOTAL DE HECHOS DELICTUOSOS	217	126,83

DELITOS	FRECUENCIA	TASA C/10000 Hab.
PILCOMAYO		
DELITOS CONTRA LAS PERSONAS		
Homicidios Dolosos	3	0,36
Homicidios dolosos en grado de tentativa	6	0,72
Homicidios culposos en accidentes de tránsito	14	1,69
Homicidios culposos por otros hechos	0	0,00
Lesiones dolosas	433	52,16
Lesiones culposas en accidentes de tránsito	66	7,95
Lesiones culposas por otros hechos	0	0,00
Otros delitos contra las personas	22	2,65
Total de delitos contra las personas	544	65,53
DELITOS CONTRA LA INTEGRIDAD SEXUAL Y EL HONOR		
Delitos contra el honor	0	0,00
Violaciones	7	0,84
Otros delitos contra la integridad sexual	20	2,41
Total de delitos contra la integridad sexual y el honor	27	3,25
DELITOS CONTRA LA LIBERTAD		
Amenazas	228	27,46
Otros delitos contra la libertad	51	6,14
Total de delitos contra la libertad	279	33,61
DELITOS CONTRA LA PROPIEDAD		
Robos y tentativas de robo (ex. los agrav. por el res. de lesiones y/o muertes)	267	32,16
Robos agrav. y tentativas de robo agrav. por el res. de lesiones y/o muerte.	0	0,00
Hurtos y tentativa de hurto.	426	51,32
Otros delitos contra la propiedad	103	12,41
Total de delitos contra la propiedad	796	95,89
DELITOS CONTRA EL ESTADO Y LA COMUNIDAD		
Delitos contra la seguridad pública	33	3,98
Delitos contra el orden público	0	0,00
Delitos contra la seguridad de la nación	0	0,00
Delitos contra los poderes públicos y el orden constitucional	0	0,00
Delitos contra la administración pública	43	5,18
Delitos contra la fe pública	2	0,24
Total de delitos contra el estado y la comunidad	78	9,40
DELITOS CONTRA EL ESTADO CIVIL		
LEY 23.737 (estupefacientes)	42	5,06
OTROS DELITOS PREVISTOS EN LEYES ESPECIALES	2	0,24
TOTAL DE HECHOS DELICTUOSOS	1.769	213,09
PIRANÉ		
DELITOS CONTRA LAS PERSONAS		
Homicidios Dolosos	2	0,30
Homicidios dolosos en grado de tentativa	1	0,15
Homicidios culposos en accidentes de tránsito	7	1,06
Homicidios culposos por otros hechos	0	0,00
Lesiones dolosas	271	41,03
Lesiones culposas en accidentes de tránsito	30	4,54
Lesiones culposas por otros hechos	1	0,15
Otros delitos contra las personas	13	1,97
Total de delitos contra las personas	325	49,21
DELITOS CONTRA LA INTEGRIDAD SEXUAL Y EL HONOR		
Delitos contra el honor	0	0,00
Violaciones	5	0,76
Otros delitos contra la integridad sexual	10	1,51
Total de delitos contra la integridad sexual y el honor	15	2,27
DELITOS CONTRA LA LIBERTAD		
Amenazas	86	13,02
Otros delitos contra la libertad	21	3,18
Total de delitos contra la libertad	107	16,20
DELITOS CONTRA LA PROPIEDAD		
Robos y tentativas de robo (ex. los agrav. por el res. de lesiones y/o muertes)	140	21,20
Robos agrav. y tentativas de robo agrav. por el res. de lesiones y/o muerte.	0	0,00
Hurtos y tentativa de hurto.	333	50,42
Otros delitos contra la propiedad	111	16,81
Total de delitos contra la propiedad	584	88,42
DELITOS CONTRA EL ESTADO Y LA COMUNIDAD		
Delitos contra la seguridad pública	22	3,33
Delitos contra el orden público	0	0,00
Delitos contra la seguridad de la nación	0	0,00
Delitos contra los poderes públicos y el orden constitucional	0	0,00
Delitos contra la administración pública	22	3,33
Delitos contra la fe pública	9	1,36
Total de delitos contra el estado y la comunidad	53	8,02
DELITOS CONTRA EL ESTADO CIVIL		
LEY 23.737 (estupefacientes)	1	0,15
OTROS DELITOS PREVISTOS EN LEYES ESPECIALES	1	0,15
TOTAL DE HECHOS DELICTUOSOS	1.086	164,43

DELITOS	FRECUENCIA	TASA C/10000 Hab.
RAMON LISTA		
DELITOS CONTRA LAS PERSONAS		
Homicidios Dolosos	3	2,09
Homicidios dolosos en grado de tentativa	0	0,00
Homicidios culposos en accidentes de tránsito	0	0,00
Homicidios culposos por otros hechos	0	0,00
Lesiones dolosas	14	9,77
Lesiones culposas en accidentes de tránsito	1	0,70
Lesiones culposas por otros hechos	0	0,00
Otros delitos contra las personas	1	0,70
Total de delitos contra las personas	19	13,26
DELITOS CONTRA LA INTEGRIDAD SEXUAL Y EL HONOR		
Delitos contra el honor	0	0,00
Violaciones	4	2,79
Otros delitos contra la integridad sexual	1	0,70
Total de delitos contra la integridad sexual y el honor	5	3,49
DELITOS CONTRA LA LIBERTAD		
Amenazas	4	2,79
Otros delitos contra la libertad	3	2,09
Total de delitos contra la libertad	7	4,89
DELITOS CONTRA LA PROPIEDAD		
Robos y tentativas de robo (ex. los agrav. por el res. de lesiones y/o muertes)	9	6,28
Robos agrav. y tentativas de robo agrav. por el res. de lesiones y/o muerte.	0	0,00
Hurtos y tentativa de hurto.	12	8,38
Otros delitos contra la propiedad	6	4,19
Total de delitos contra la propiedad	27	18,85
DELITOS CONTRA EL ESTADO Y LA COMUNIDAD		
Delitos contra la seguridad pública	1	0,70
Delitos contra el orden público	0	0,00
Delitos contra la seguridad de la nación	0	0,00
Delitos contra los poderes públicos y el orden constitucional	0	0,00
Delitos contra la administración pública	0	0,00
Delitos contra la fe pública	0	0,00
Total de delitos contra el estado y la comunidad	1	0,70
DELITOS CONTRA EL ESTADO CIVIL		
	0	0,00
LEY 23.737 (estupefacientes)	0	0,00
OTROS DELITOS PREVISTOS EN LEYES ESPECIALES	0	0,00
TOTAL DE HECHOS DELICTUOSOS	59	41,19
PREFECTURA		
DELITOS CONTRA LAS PERSONAS		
Homicidios Dolosos	0	0,00
Homicidios dolosos en grado de tentativa	0	0,00
Homicidios culposos en accidentes de tránsito	0	0,00
Homicidios culposos por otros hechos	0	0,00
Lesiones dolosas	0	0,00
Lesiones culposas en accidentes de tránsito	0	0,00
Lesiones culposas por otros hechos	0	0,00
Otros delitos contra las personas	0	0,00
Total de delitos contra las personas	0	0,00
DELITOS CONTRA LA INTEGRIDAD SEXUAL Y EL HONOR		
Delitos contra el honor	0	0,00
Violaciones	0	0,00
Otros delitos contra la integridad sexual	0	0,00
Total de delitos contra la integridad sexual y el honor	0	0,00
DELITOS CONTRA LA LIBERTAD		
Amenazas	0	0,00
Otros delitos contra la libertad	0	0,00
Total de delitos contra la libertad	0	0,00
DELITOS CONTRA LA PROPIEDAD		
Robos y tentativas de robo (ex. los agrav. por el res. de lesiones y/o muertes)	0	0,00
Robos agrav. y tentativas de robo agrav. por el res. de lesiones y/o muerte.	0	0,00
Hurtos y tentativa de hurto.	1	0,00
Otros delitos contra la propiedad	0	0,00
Total de delitos contra la propiedad	1	0,00
DELITOS CONTRA EL ESTADO Y LA COMUNIDAD		
Delitos contra la seguridad pública	1	0,00
Delitos contra el orden público	0	0,00
Delitos contra la seguridad de la nación	0	0,00
Delitos contra los poderes públicos y el orden constitucional	0	0,00
Delitos contra la administración pública	7	0,00
Delitos contra la fe pública	1	0,00
Total de delitos contra el estado y la comunidad	9	0,00
DELITOS CONTRA EL ESTADO CIVIL		
	0	0,00
LEY 23.737 (estupefacientes)	26	0,00
OTROS DELITOS PREVISTOS EN LEYES ESPECIALES	11	0,00
TOTAL DE HECHOS DELICTUOSOS	47	0,00

DELITOS	FRECUENCIA	TASA C/10000 Hab.
GENDARMERÍA		
DELITOS CONTRA LAS PERSONAS		
Homicidios Dolosos	0	0,00
Homicidios dolosos en grado de tentativa	0	0,00
Homicidios culposos en accidentes de tránsito	0	0,00
Homicidios culposos por otros hechos	0	0,00
Lesiones dolosas	0	0,00
Lesiones culposas en accidentes de tránsito	1	0,00
Lesiones culposas por otros hechos	1	0,00
Otros delitos contra las personas	0	0,00
Total de delitos contra las personas	2	0,00
DELITOS CONTRA LA INTEGRIDAD SEXUAL Y EL HONOR		
Delitos contra el honor	0	0,00
Violaciones	0	0,00
Otros delitos contra la integridad sexual	1	0,00
Total de delitos contra la integridad sexual y el honor	1	0,00
DELITOS CONTRA LA LIBERTAD		
Amenazas	5	0,00
Otros delitos contra la libertad	0	0,00
Total de delitos contra la libertad	5	0,00
DELITOS CONTRA LA PROPIEDAD		
Robos y tentativas de robo (ex. los agrav. por el res. de lesiones y/o muertes)	2	0,00
Robos agrav. y tentativas de robo agrav. por el res. de lesiones y/o muerte.	0	0,00
Hurtos y tentativa de hurto.	1	0,00
Otros delitos contra la propiedad	4	0,00
Total de delitos contra la propiedad	7	0,00
DELITOS CONTRA EL ESTADO Y LA COMUNIDAD		
Delitos contra la seguridad pública	7	0,00
Delitos contra el orden público	0	0,00
Delitos contra la seguridad de la nación	0	0,00
Delitos contra los poderes públicos y el orden constitucional	0	0,00
Delitos contra la administración pública	24	0,00
Delitos contra la fe pública	117	0,00
Total de delitos contra el estado y la comunidad	148	0,00
DELITOS CONTRA EL ESTADO CIVIL		
	0	0,00
LEY 23.737 (estupefacientes)	109	0,00
OTROS DELITOS PREVISTOS EN LEYES ESPECIALES	30	0,00
TOTAL DE HECHOS DELICTUOSOS	302	0,00
POLICÍA FEDERAL ARGENTINA		
DELITOS CONTRA LAS PERSONAS		
Homicidios Dolosos	0	0,00
Homicidios dolosos en grado de tentativa	0	0,00
Homicidios culposos en accidentes de tránsito	0	0,00
Homicidios culposos por otros hechos	0	0,00
Lesiones dolosas	0	0,00
Lesiones culposas en accidentes de tránsito	0	0,00
Lesiones culposas por otros hechos	0	0,00
Otros delitos contra las personas	0	0,00
Total de delitos contra las personas	0	0,00
DELITOS CONTRA LA INTEGRIDAD SEXUAL Y EL HONOR		
Delitos contra el honor	0	0,00
Violaciones	0	0,00
Otros delitos contra la integridad sexual	0	0,00
Total de delitos contra la integridad sexual y el honor	0	0,00
DELITOS CONTRA LA LIBERTAD		
Amenazas	0	0,00
Otros delitos contra la libertad	0	0,00
Total de delitos contra la libertad	0	0,00
DELITOS CONTRA LA PROPIEDAD		
Robos y tentativas de robo (ex. los agrav. por el res. de lesiones y/o muertes)	0	0,00
Robos agrav. y tentativas de robo agrav. por el res. de lesiones y/o muerte.	0	0,00
Hurtos y tentativa de hurto.	0	0,00
Otros delitos contra la propiedad	0	0,00
Total de delitos contra la propiedad	0	0,00
DELITOS CONTRA EL ESTADO Y LA COMUNIDAD		
Delitos contra la seguridad pública	0	0,00
Delitos contra el orden público	0	0,00
Delitos contra la seguridad de la nación	0	0,00
Delitos contra los poderes públicos y el orden constitucional	0	0,00
Delitos contra la administración pública	0	0,00
Delitos contra la fe pública	1	0,00
Total de delitos contra el estado y la comunidad	1	0,00
DELITOS CONTRA EL ESTADO CIVIL		
	0	0,00
LEY 23.737 (estupefacientes)	2	0,00
OTROS DELITOS PREVISTOS EN LEYES ESPECIALES	0	0,00
TOTAL DE HECHOS DELICTUOSOS	3	0,00

Delitos contra las Personas, contra la Integridad Sexual y el Honor HECHOS Y VICTIMAS		FORMOSA							
AÑO 2007									
Tipo de Delito	HECHOS			VICTIMAS					
	Total de Hechos	Tasa de Hechos c/100.000 hab.	Masculino	Tasa de Víctimas Masculinas c/100.000 hab.	Femenino	Tasa de Víctimas Femeninas c/100.000 hab.	No Consta	Total Víctimas	Tasa del total de Víctimas c/100.000 hab.
DELITOS CONTRA LAS PERSONAS									
Homicidios dolosos	42	7,89	37	13,80	6	2,27	1	44	8,27
Homicidios dolosos en grado de tentativa	24	4,51	22	8,21	7	2,65	0	29	5,45
Homicidios culposos en accidentes de tránsito	52	9,77	41	15,29	14	5,30	0	55	10,33
Homicidios culposos por otros hechos	3	0,56	3	1,12	0	0,00	0	3	0,56
Lesiones dolosas	2.303	432,70	1.469	547,90	1.184	448,27	0	2.653	498,46
Lesiones culposas en accidentes de tránsito	430	80,79	349	130,17	245	92,76	0	594	111,60
Lesiones culposas por otros hechos	4	0,75	1	0,37	3	1,14	1	5	0,94
Otros delitos contra las personas	148	27,81	114	42,52	53	20,07	1	168	31,56
Total de delitos contra las personas	3.006	564,78	2.036	759,38	1.512	572,46	3	3.551	667,18
DELITOS CONTRA LA INTEGRIDAD SEXUAL Y EL HONOR									
Delitos contra el honor	0	0,00	0	0,00	0	0,00	0	0	0,00
Violaciones	58	10,90	5	1,86	60	22,72	0	65	12,21
Otros delitos contra la integridad sexual	98	18,41	6	2,24	99	37,48	1	106	19,92
Total de delitos contra la integridad sexual y el honor	156	29,31	11	4,10	159	60,20	1	171	32,13
TOTALES	3.162	594,10	2.047	763,48	1.671	632,65	4	3.722	699,31



ACLARACION SOBRE EL SISTEMA DE ALERTA TEMPRANA

S.A.T.

Este Sistema se realiza sobre la base de la información desagregada que cada Policía y Fuerza de Seguridad remite sobre homicidios dolosos, culposos en hechos de tránsito y delitos contra la propiedad.

Existen casos registrados en el Sistema Nacional de Información Criminal (SNIC) que no fueron informados en forma desagregada en el SAT.

Por tal motivo siempre la cantidad de casos del SAT es inferior a la del SNIC, tal como surge del primer cuadro que se presenta a continuación.

Reporte Anual del Sistema de Alerta Temprana - HOMICIDIOS FORMOSA - Año 2007

Cuadro Resumen. Total de homicidios por mes

Hechos	HOMICIDIOS DOLOSOS		HOMICIDIOS CULPOSOS EN HECHOS DE TRANSITO	
	SNIC	SAT	SNIC	SAT
Enero	5	5	3	3
Febrero	2	2	4	4
Marzo	5	4	3	3
Abril	4	4	3	3
Mayo	3	3	6	6
Junio	3	3	5	5
Julio	4	4	3	3
Agosto	5	5	6	6
Septiembre	3	3	6	6
Octubre	3	3	1	1
Noviembre	2	2	5	5
Diciembre	3	3	7	7
Total	42	41	52	52
Promedio mensual	4		4	
Tasa c/100 mil hab.	7,89		9,77	

Aclaración: Del total de los homicidios dolosos y culposos en hechos de tránsito informados en las planillas de hechos delictuosos (SNIC), se posee información detallada solamente del total que aparece en la columna del Sistema de Alerta Temprana (SAT).

Cuadro Resumen. Total de homicidios del año*

Tipo de Homicidio	Valores Absolutos	Tipos de Homicidios
Homicidios dolosos	42	<div style="text-align: right; margin-bottom: 10px;"> Tipos de Homicidios </div> <p style="font-size: small;"> Homicidios culposos en tránsito 54% Homicidios dolosos 43% Homicidios culposos por otros hechos** 3% </p>

*Los datos de este cuadro provienen de las planillas de Hechos Delictuosos

**De los Homicidios Culposos por otros hechos no se cuenta con información más detallada.

Homicidios Dolosos FORMOSA - Año 2007

Cuadro Resumen de Homicidios dolosos.

Cantidad total de hechos, de víctimas y de imputados

Homicidios dolosos	Hechos	Víctimas	Imputados
	41	43	51

Serie hechos

En esta serie de cuadros se presenta información resumida acerca de las características del tipo de hecho homicidio doloso.

Cuadro 1. Distribución de frecuencias de homicidios dolosos por tipo de lugar de ocurrencia

Tipo de lugar	Cant.
Vía Pública	14
Domicilio Particular	19
Comercio	1
Interior de Rodados	0
Cárcel o Comisaría	0
Otro Lugar	7
Sin Datos	0
<i>Total</i>	41

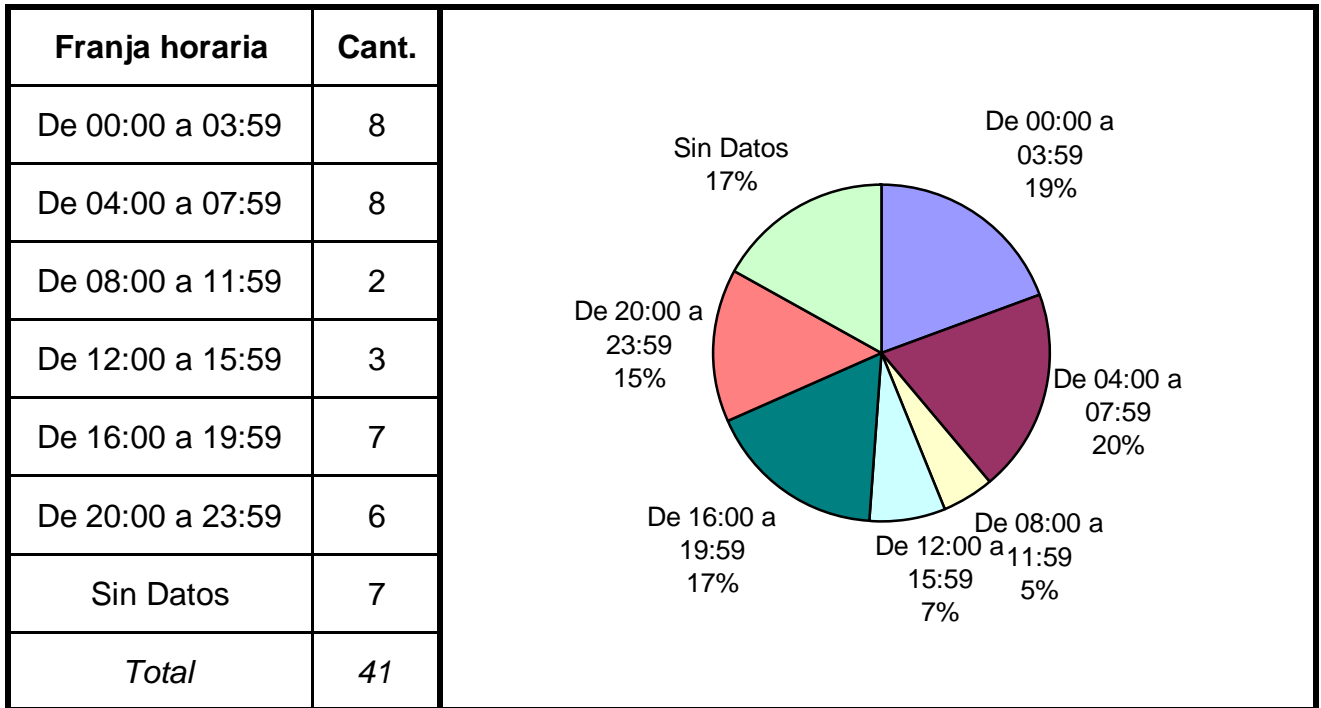
The pie chart illustrates the distribution of homicides by location. The largest portion is 'Domicilio Particular' at 47%, followed by 'Vía Pública' at 34%, 'Otro Lugar' at 17%, and 'Comercio' at 2%.

Cuadro 2. Distribución de frecuencias de homicidios dolosos por clase de arma

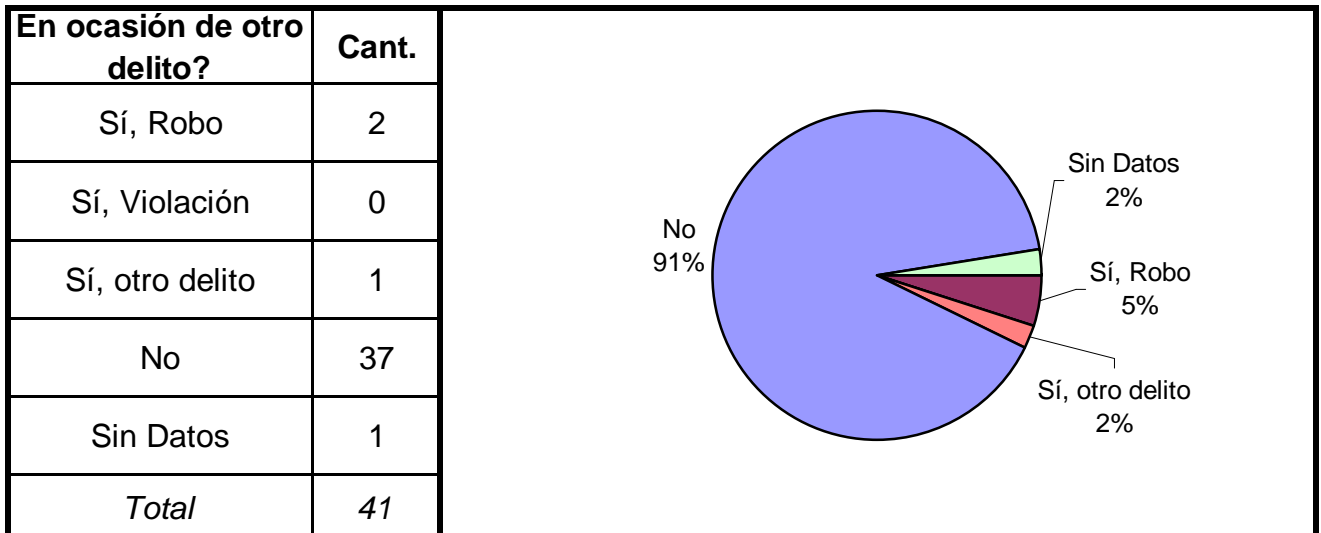
Clase de arma	Cant.
De Fuego	10
Blanca	21
Otra Arma	2
Sin Armas	7
Sin Datos	1
<i>Total</i>	41

The pie chart illustrates the distribution of homicides by weapon type. The largest portion is 'Blanca' at 52%, followed by 'De Fuego' at 24%, 'Sin Armas' at 17%, 'Otra Arma' at 5%, and 'Sin Datos' at 2%.

Cuadro 3. Distribución de frecuencias de homicidios dolosos por franja horaria de ocurrencia

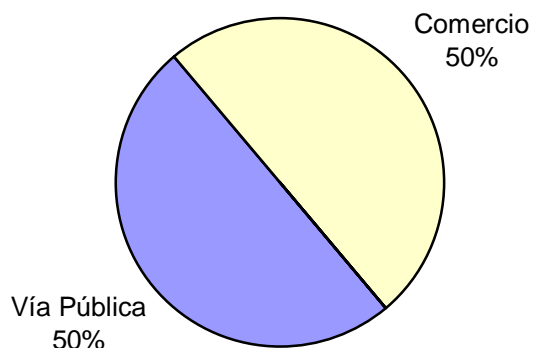


Cuadro 4. Distribución de frecuencias de homicidios dolosos según circunstancias en que se produjeron



Cuadro 5. Distribución de frecuencias de homicidios dolosos en ocasión de robo por tipo de lugar de ocurrencia

Tipo de lugar	Cant.
Vía Pública	1
Domicilio Particular	0
Comercio	1
Interior de Rodados	0
Cárcel o Comisaría	0
Otro Lugar	0
Sin Datos	0
<i>Total</i>	2

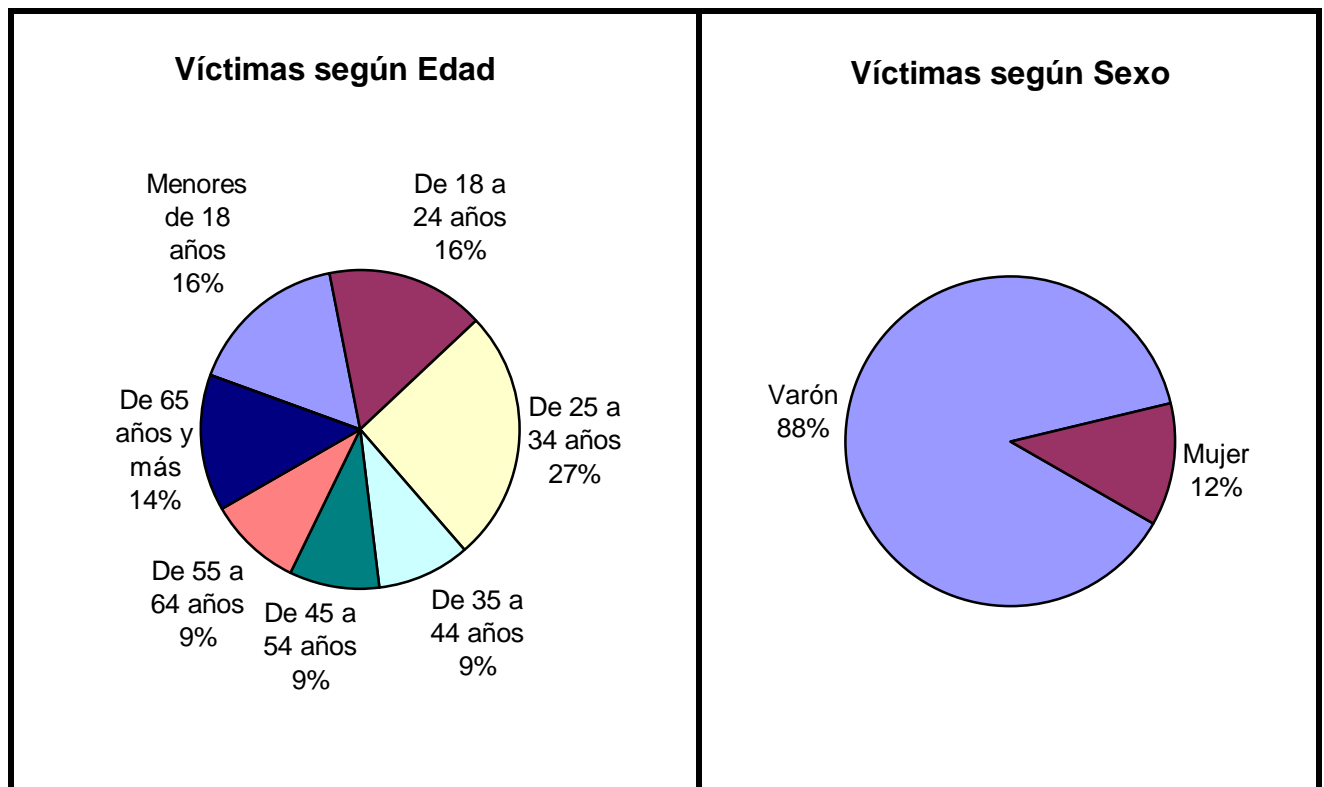


Serie personas

En esta serie de cuadros se presenta información resumida acerca de las personas involucradas en homicidios dolosos.

Cuadro 1. Víctimas de homicidios dolosos según sexo por grupo de edades

Grupo de edad	Varón	Mujer	Sin Datos	Total
Menores de 18 años	5	1	1	7
De 18 a 24 años	6	1	0	7
De 25 a 34 años	10	1	0	11
De 35 a 44 años	4	0	0	4
De 45 a 54 años	4	0	0	4
De 55 a 64 años	4	0	0	4
De 65 años y más	4	2	0	6
Sin Datos	0	0	0	0
<i>Total</i>	<i>37</i>	<i>5</i>	<i>1</i>	<i>43</i>

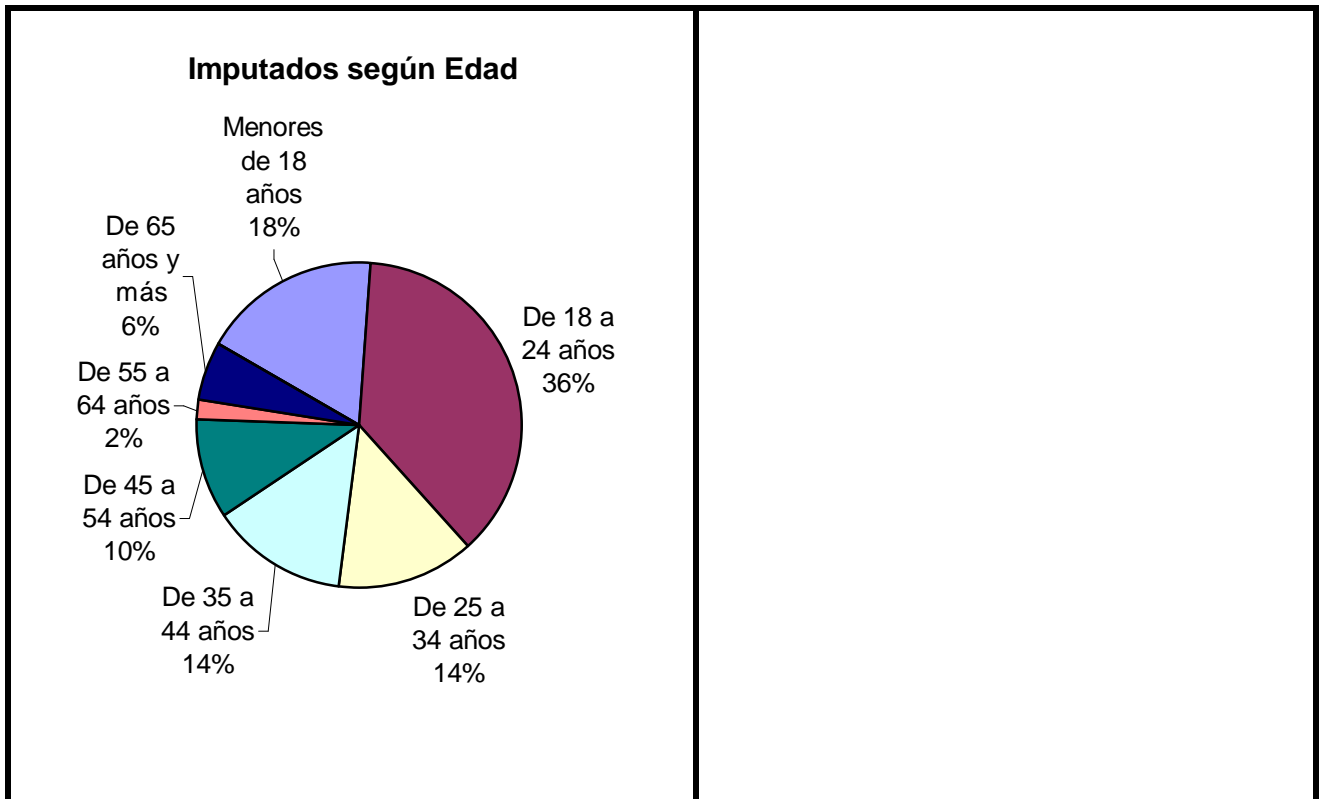


Cuadro 2. Víctimas de homicidios dolosos según clase de víctima

Clase de Víctima	Cant.	
Civil	43	
Policía en Servicio	0	
Policía fuera de Servicio	0	
Seguridad Privada	0	
Otra fuerza de seguridad	0	
Sin Datos	0	
<i>Total</i>	<i>43</i>	

Cuadro 3. Imputados de homicidios dolosos según sexo por grupo de edades

Grupo de edad	Varón	Mujer	Sin Datos	Total
Menores de 18 años	9	0	0	9
De 18 a 24 años	19	0	0	19
De 25 a 34 años	7	0	0	7
De 35 a 44 años	7	0	0	7
De 45 a 54 años	5	0	0	5
De 55 a 64 años	1	0	0	1
De 65 años y más	3	0	0	3
Sin Datos	0	0	0	0
<i>Total</i>	<i>51</i>	<i>0</i>	<i>0</i>	<i>51</i>



Cuadro 4. Imputados de homicidios dolosos según clase de imputado

Clase de Imputado	Cant.
Civil	50
Policía en Servicio	0
Policía fuera de Servicio	1
Seguridad Privada	0
Otra fuerza de seguridad	0
Sin Datos	0
<i>Total</i>	<i>51</i>

A pie chart illustrating the distribution of charged individuals in homicide cases. The chart is divided into two segments: a large blue segment representing 'Civil' at 98%, and a very small yellow segment representing 'Policía fuera de Servicio' at 2%.

Homicidios Culposos en Hechos de Tránsito

FORMOSA - AÑO 2007

Cuadro Resumen de Homicidios culposos en hechos de tránsito.

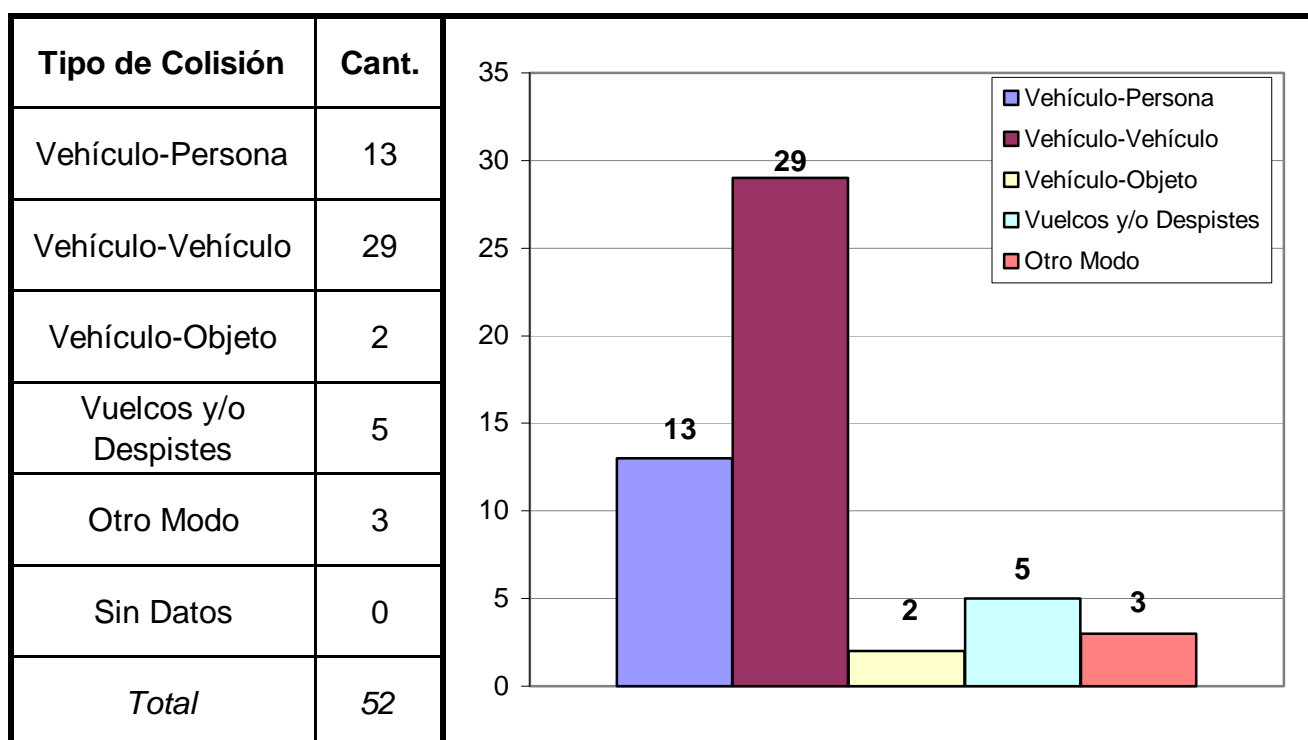
Cantidad total de hechos, de víctimas y de imputados.

Homicidios Culposos en Hechos de Tránsito	Hechos	Víctimas	Imputados
	52	55	51

Serie hechos

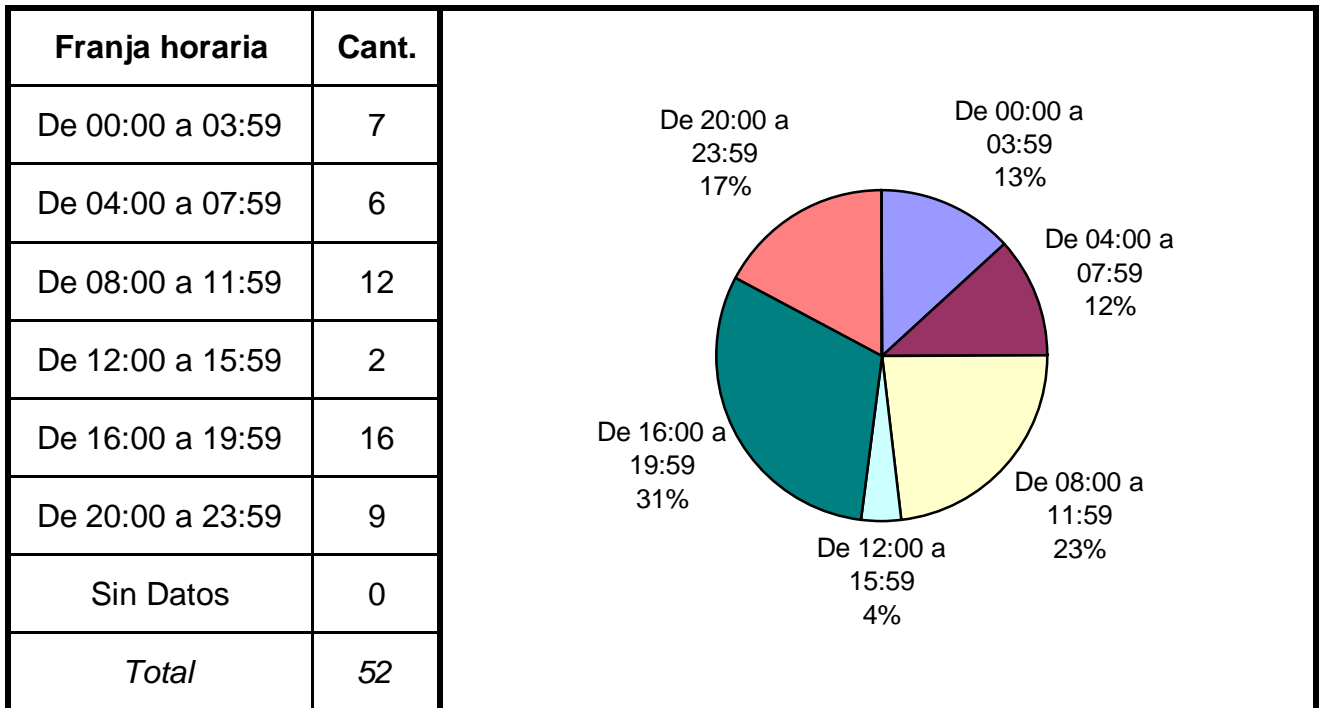
En esta serie de cuadros se presenta información resumida acerca de las características del tipo de hecho homicidio culposo en hecho de tránsito.

Cuadro 1. Distribución de frecuencias de homicidios culposos en hecho de tránsito por tipo de colisión

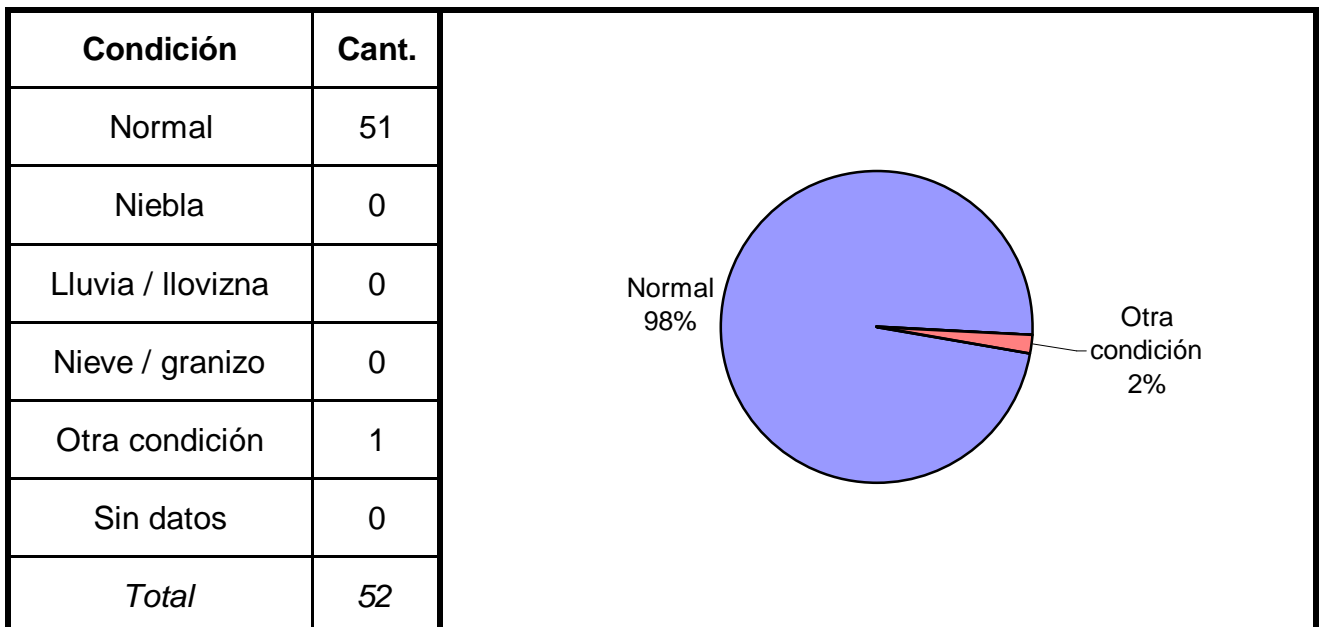


(Aclaración: el total de tipos de colisión puede no coincidir con el total de hechos debido a que las categorías consideradas no son excluyentes de modo que se puede dar más de una modalidad por hecho)

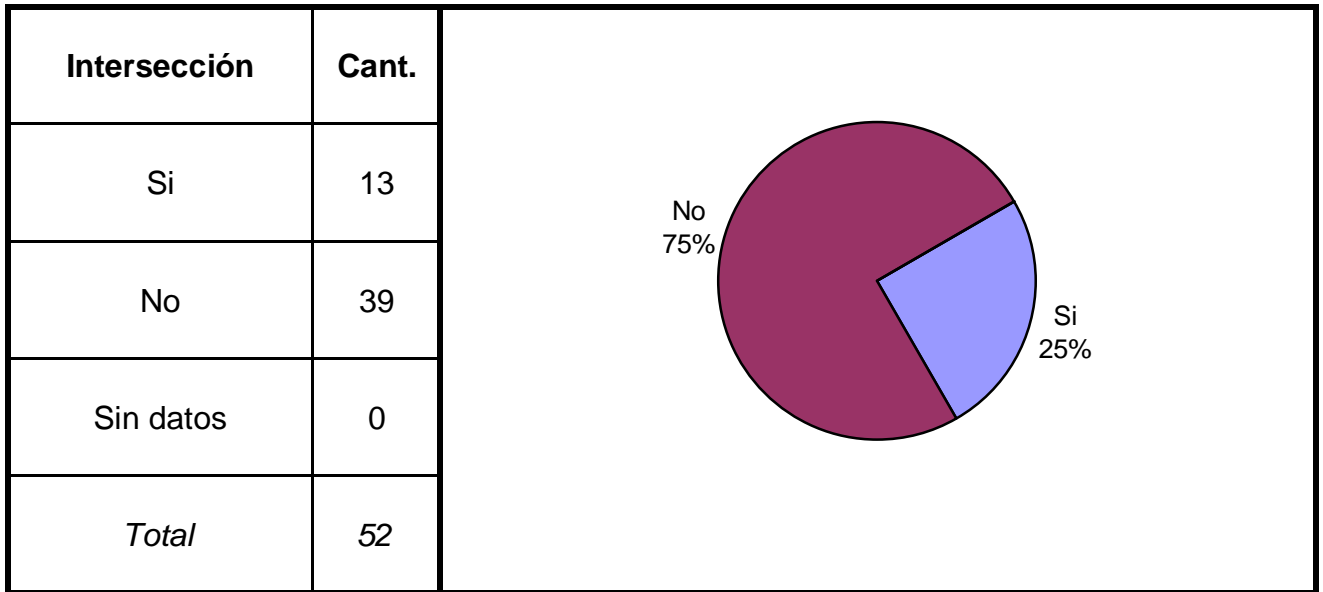
Cuadro 2. Distribución de frecuencias de homicidios culposos en hechos de tránsito por franja horaria de ocurrencia



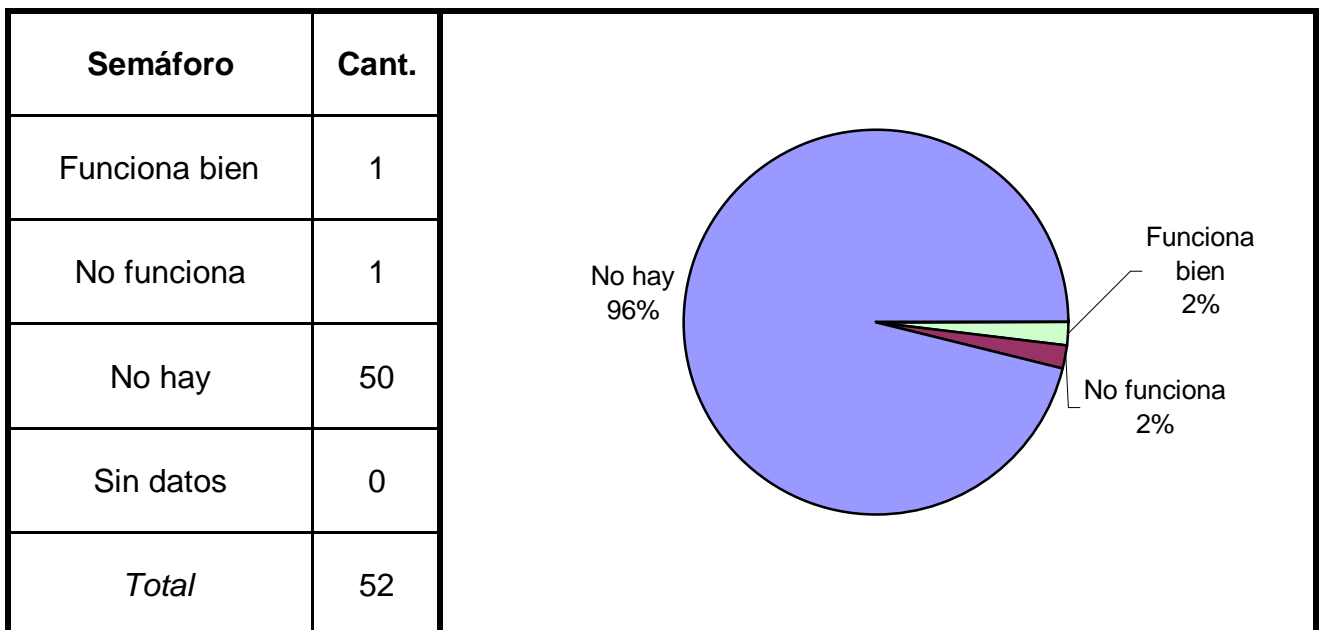
Cuadro 3. Distribución de frecuencias de homicidios culposos en hechos de tránsito según condiciones climáticas



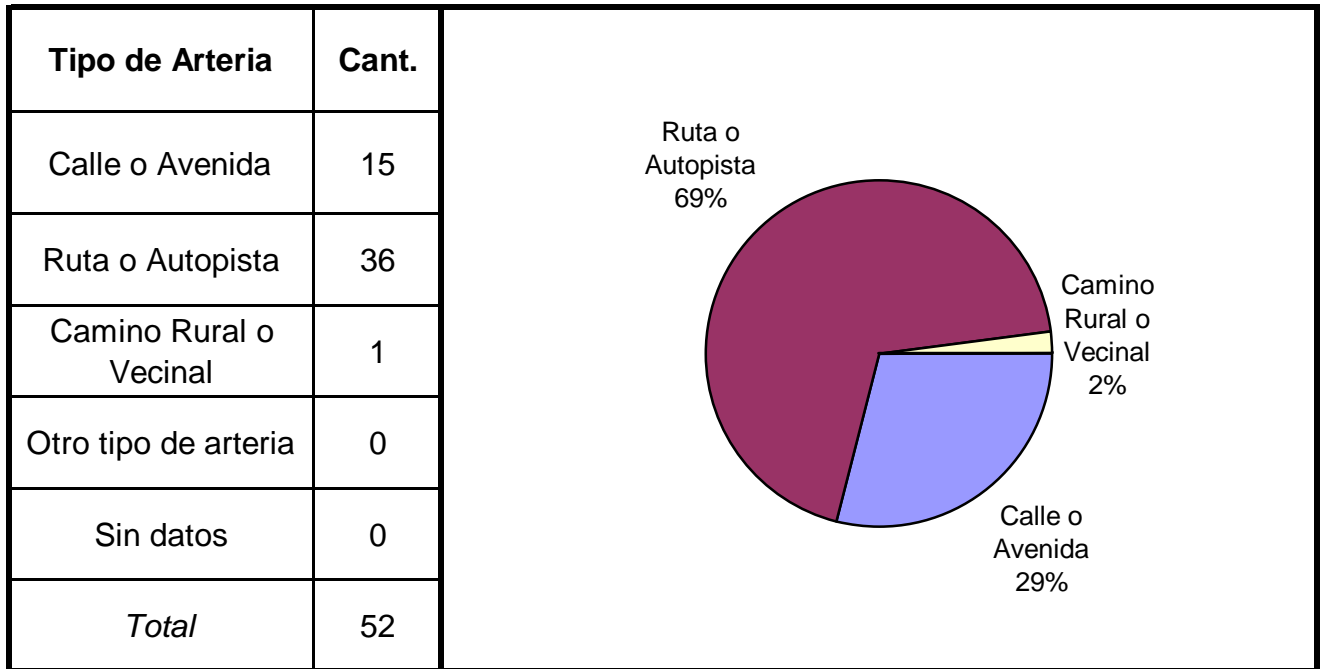
Cuadro 4. Distribución de frecuencias de homicidios culposos en hechos de tránsito según se trate de hechos ocurridos en intersección de calles



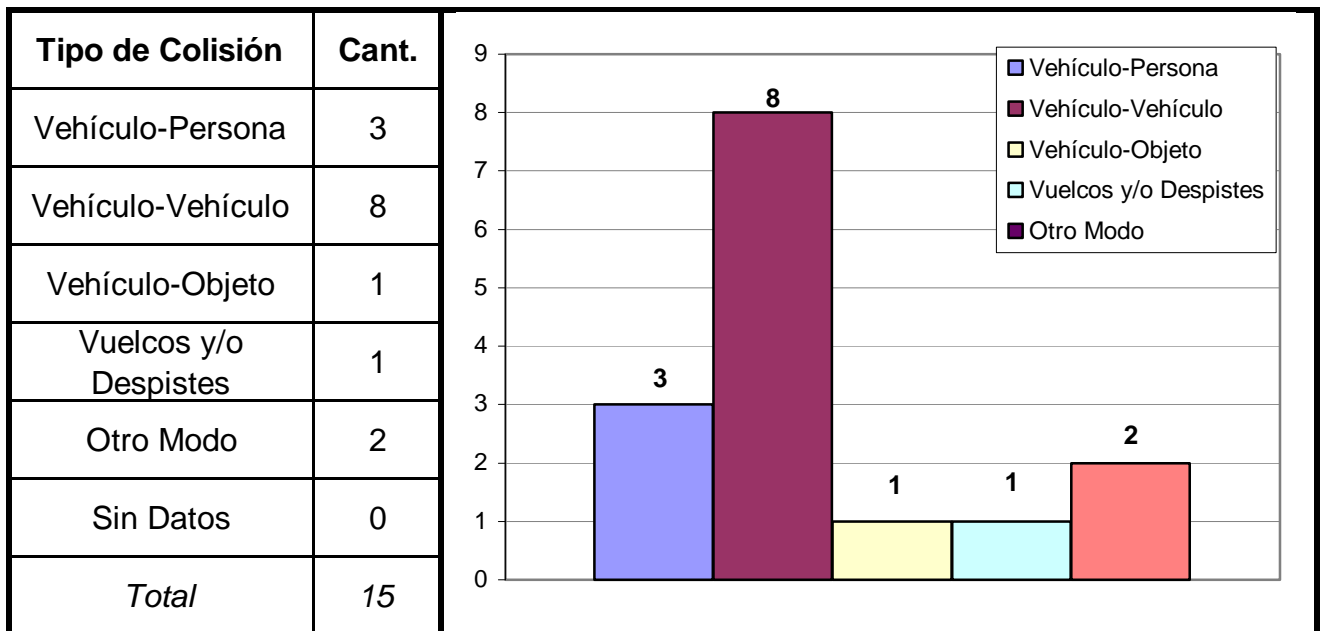
Cuadro 5. Distribución de frecuencias de homicidios culposos en hechos de tránsito según existencia y/o funcionamiento de semáforo



Cuadro 6. Distribución de frecuencias de homicidios culposos en hechos de tránsito según tipo de arteria

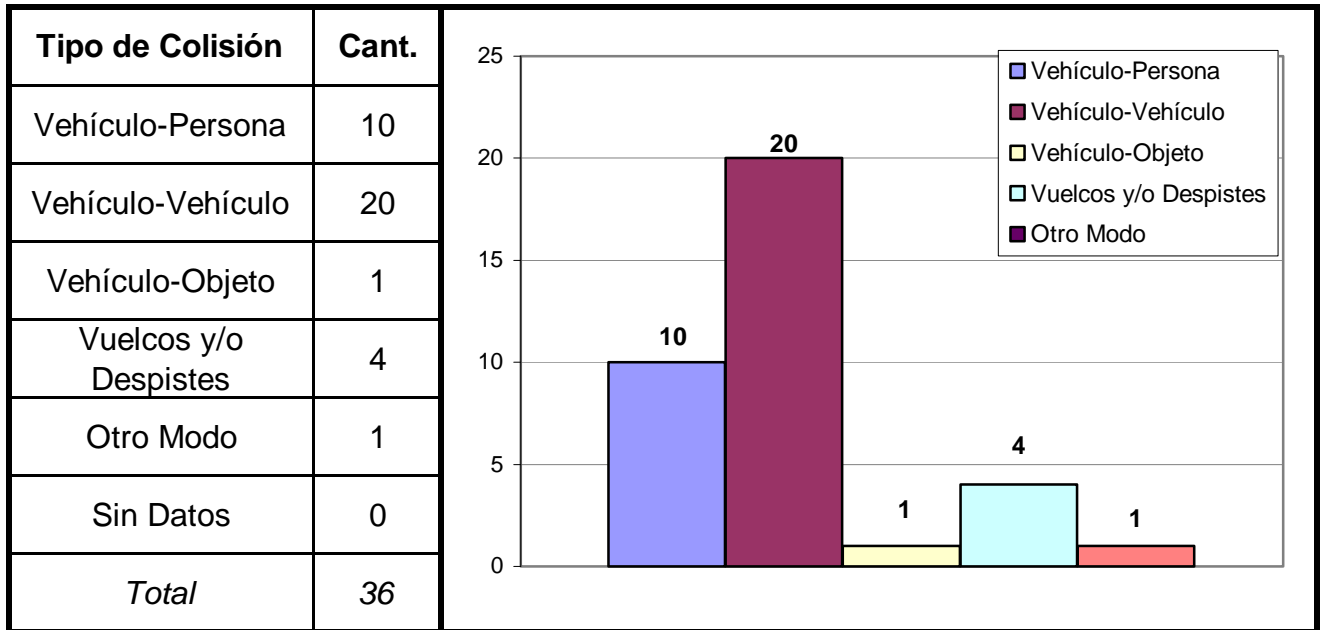


Cuadro 7. Modo de producción de los hechos ocurridos en Calle o Avenida



(Aclaración: el total de tipos de colisión puede no coincidir con el total de hechos debido a que las categorías consideradas no son excluyentes de modo que se puede dar más de una modalidad por hecho)

Cuadro 8. Modo de producción de los hechos ocurridos en Rutas o Autopistas



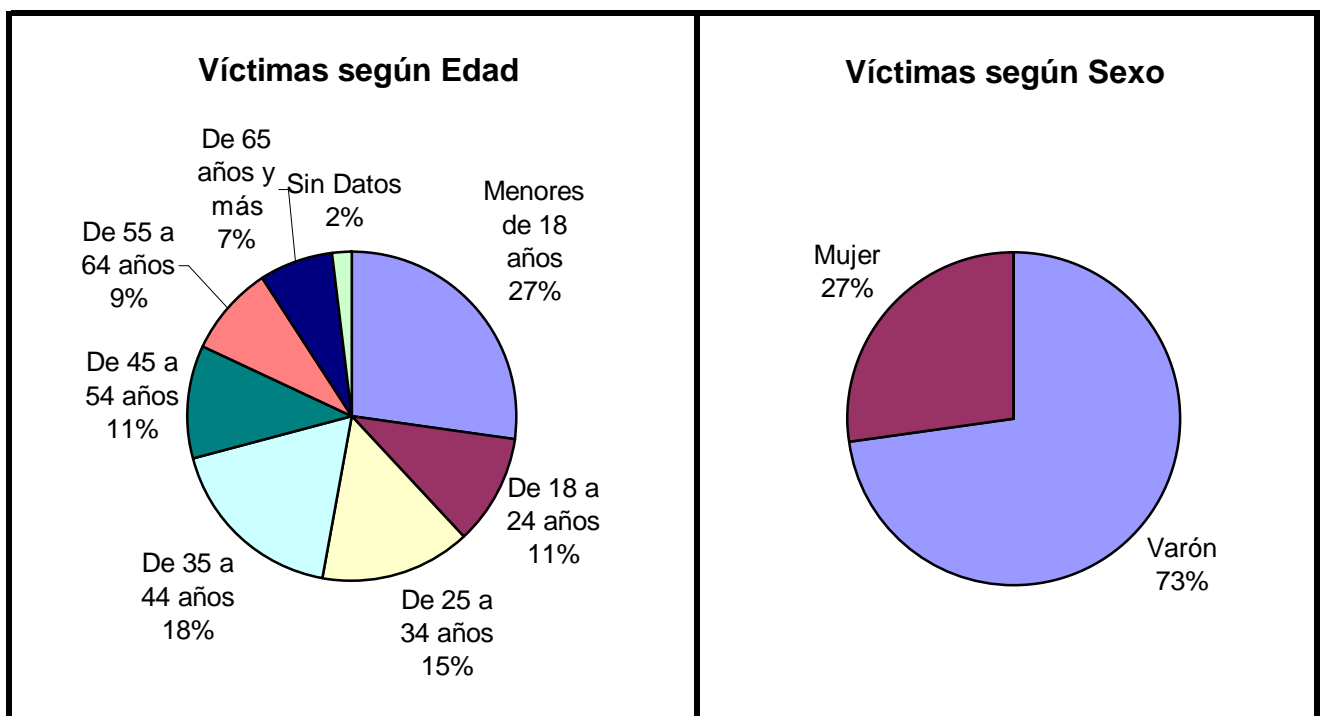
(Aclaración: el total de tipos de colisión puede no coincidir con el total de hechos debido a que las categorías consideradas no son excluyentes de modo que se puede dar más de una modalidad por hecho)

Serie personas

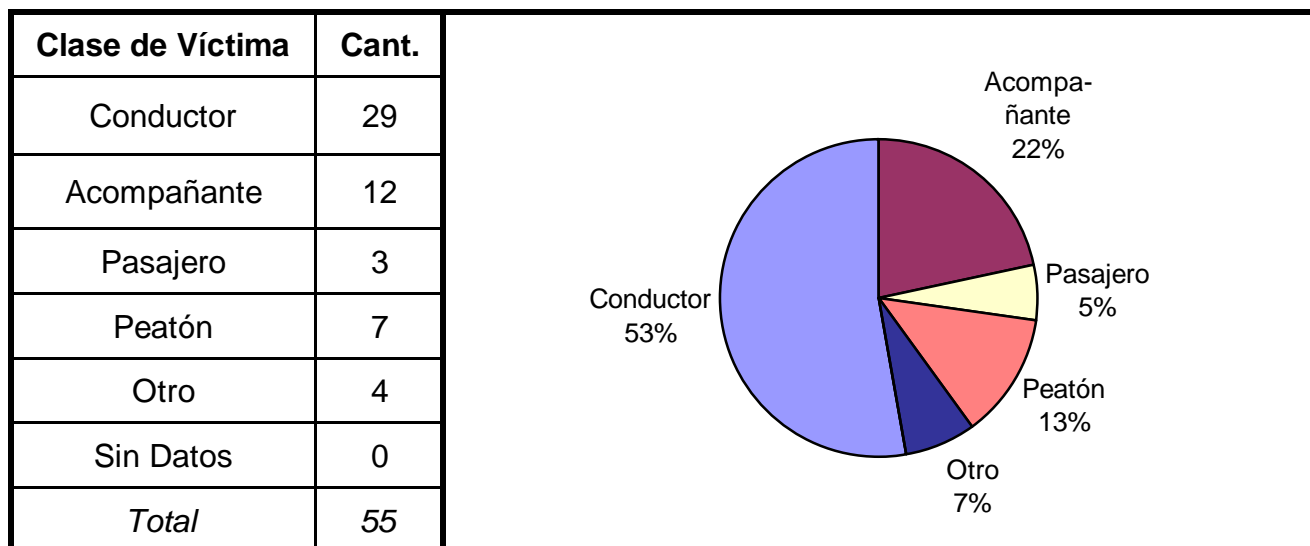
En esta serie de cuadros se presenta información resumida acerca de las personas involucradas en homicidios culposos en hechos de tránsito.

Cuadro 1. Víctimas de homicidios culposos en hechos de tránsito según sexo por grupo de edades

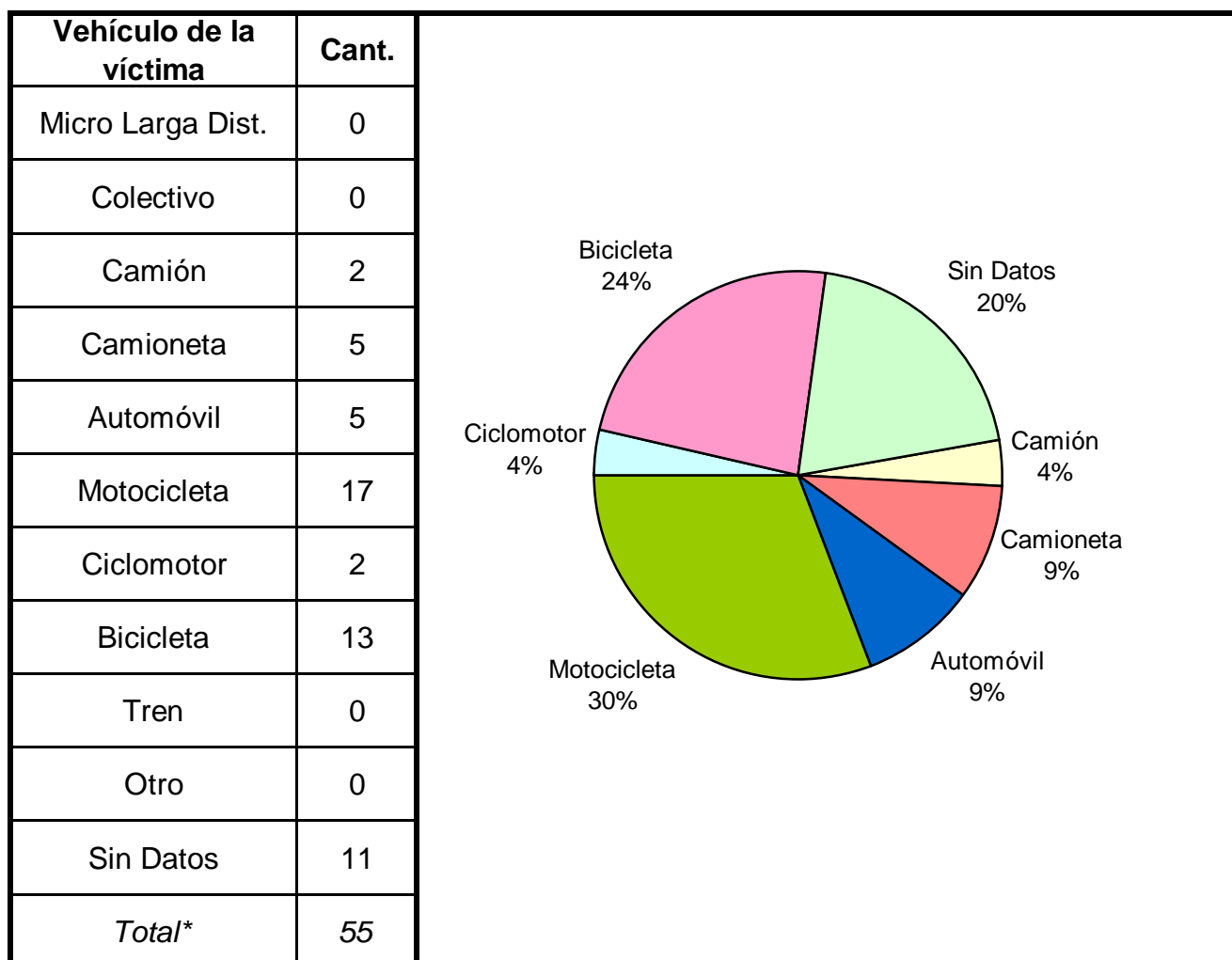
Grupo de edad	Varón	Mujer	Sin Datos	Total
Menores de 18 años	10	5	0	15
De 18 a 24 años	5	1	0	6
De 25 a 34 años	6	2	0	8
De 35 a 44 años	8	2	0	10
De 45 a 54 años	4	2	0	6
De 55 a 64 años	3	2	0	5
De 65 años y más	3	1	0	4
Sin Datos	1	0	0	1
Total	40	15	0	55



Cuadro 2. Clase de víctima



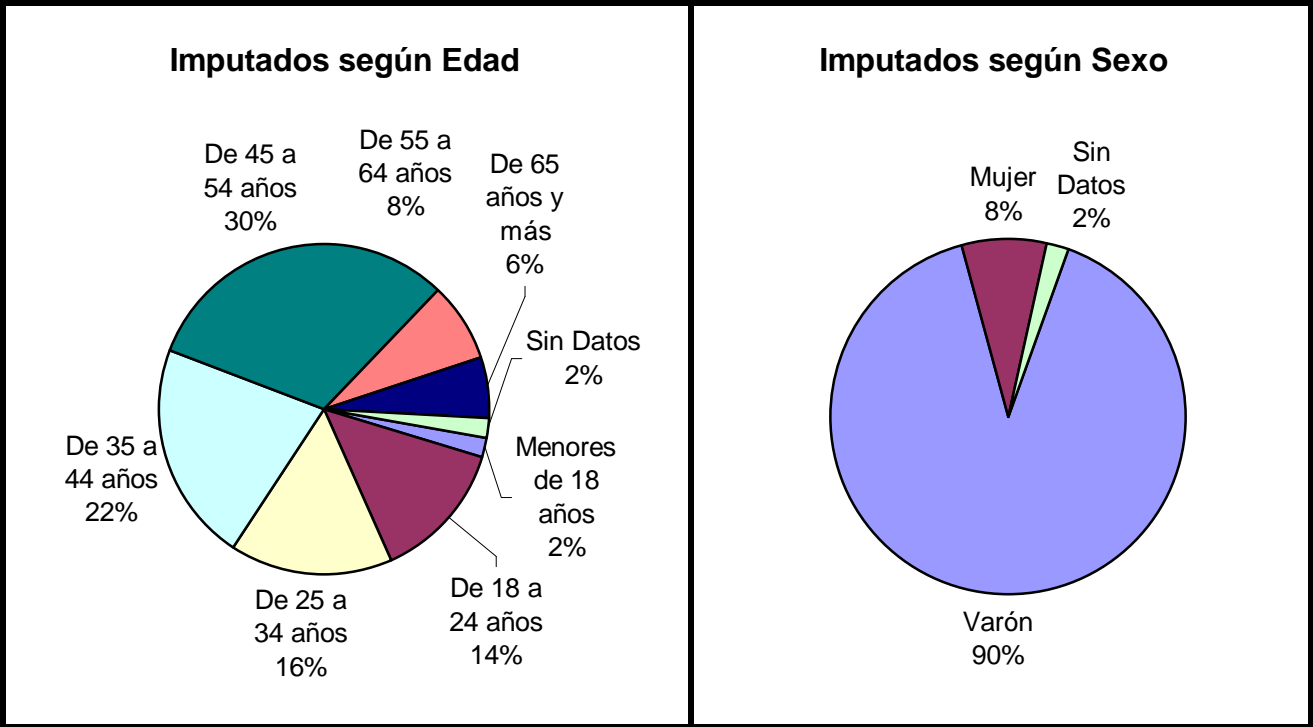
Cuadro 3. Tipo de vehículo de la víctima



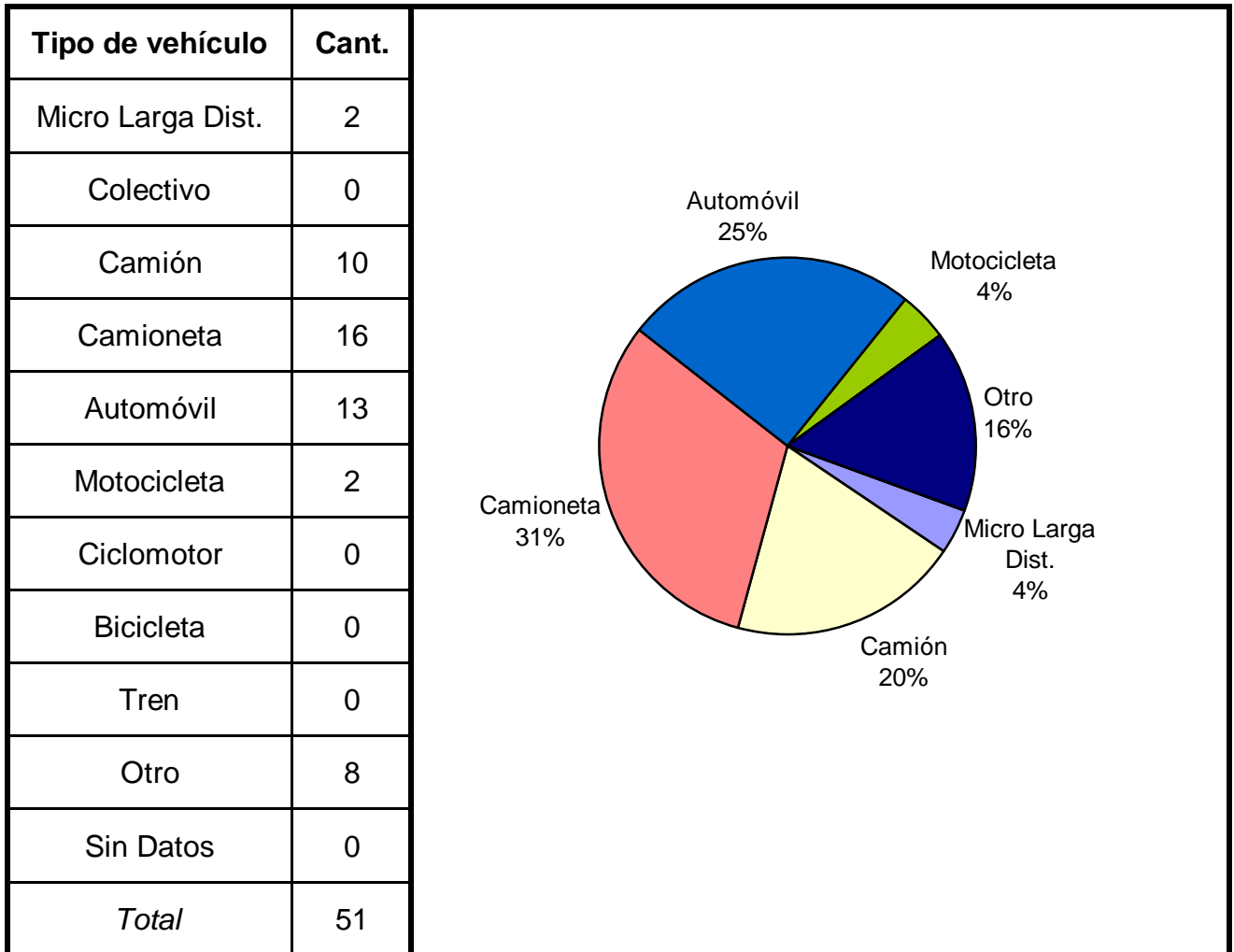
* Se encuentran excluidos los peatones

Cuadro 4. Imputados de homicidios culposos en hechos de tránsito según sexo por grupo de edades

Grupo de edad	Varón	Mujer	Sin Datos	Total
Menores de 18 años	1	0	0	1
De 18 a 24 años	6	1	0	7
De 25 a 34 años	7	1	0	8
De 35 a 44 años	10	1	0	11
De 45 a 54 años	15	1	0	16
De 55 a 64 años	4	0	0	4
De 65 años y más	3	0	0	3
Sin Datos	0	0	1	1
<i>Total</i>	<i>46</i>	<i>4</i>	<i>1</i>	<i>51</i>



Cuadro 5. Tipo de vehículo del imputado

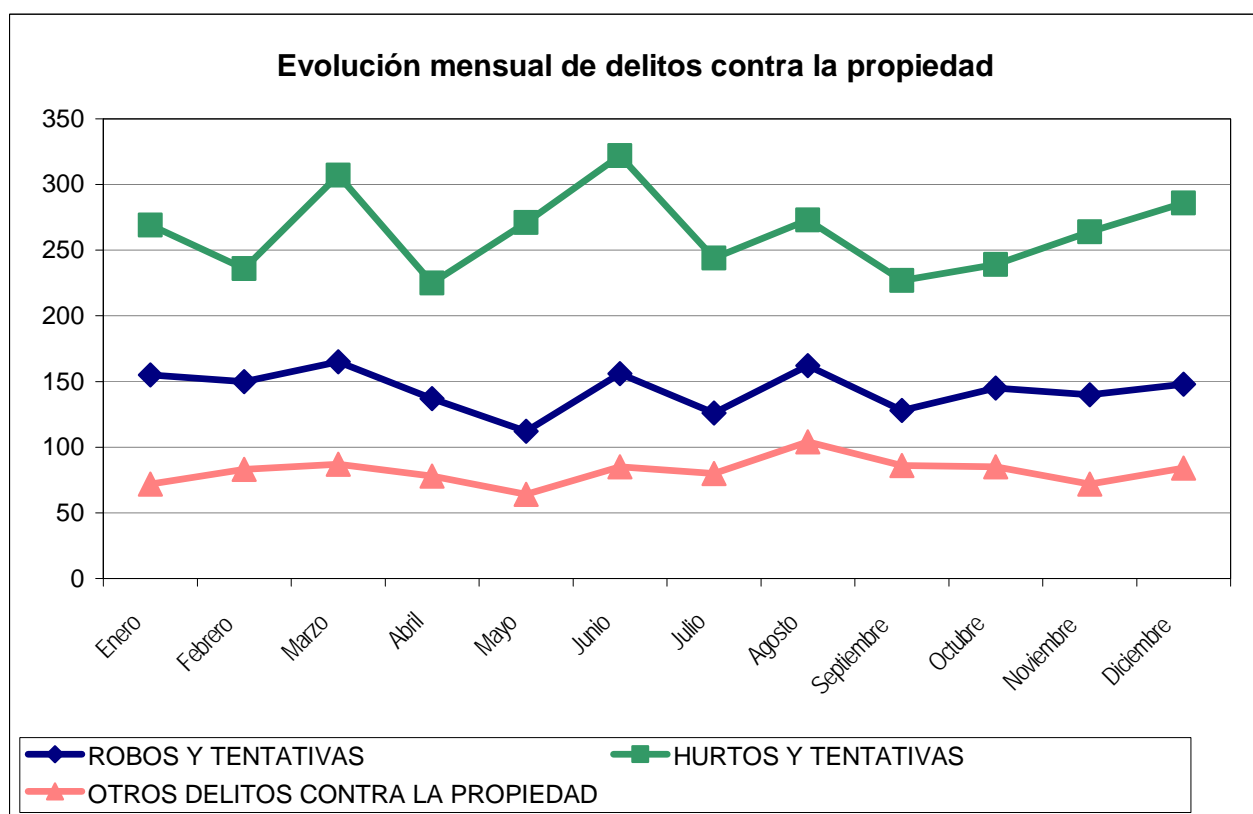


Reporte Anual del SAT - DELITOS CONTRA LA PROPIEDAD FORMOSA - AÑO 2007

Cuadro Resumen. Total de delitos contra la propiedad por mes

Hechos	ROBOS Y TENTATIVAS		HURTOS Y TENTATIVAS		OTROS DELITOS CONTRA LA PROPIEDAD	
	SNIC	SAT	SNIC	SAT	SNIC	SAT
Enero	155	155	269	269	72	72
Febrero	150	150	236	236	83	81
Marzo	165	165	307	306	87	87
Abril	137	137	225	225	78	78
Mayo	112	112	271	271	64	63
Junio	156	156	322	321	85	85
Julio	126	126	244	244	80	80
Agosto	162	160	273	272	104	104
Septiembre	128	128	227	226	86	86
Octubre	145	145	239	239	85	85
Noviembre	140	140	264	264	72	72
Diciembre	148	148	286	288	84	83
Total	1.724	1.722	3.163	3.161	980	976
Promedio	144		264		82	
Tasa c/100 mil hab.	323,92		594,28		184,13	

Aclaración: El sistema de alerta temprana (SAT) de delitos contra la propiedad se implementó a partir del año 2001. Es posible encontrar algunas inconsistencias en la información enviada por la policía que no han podido subsanarse.



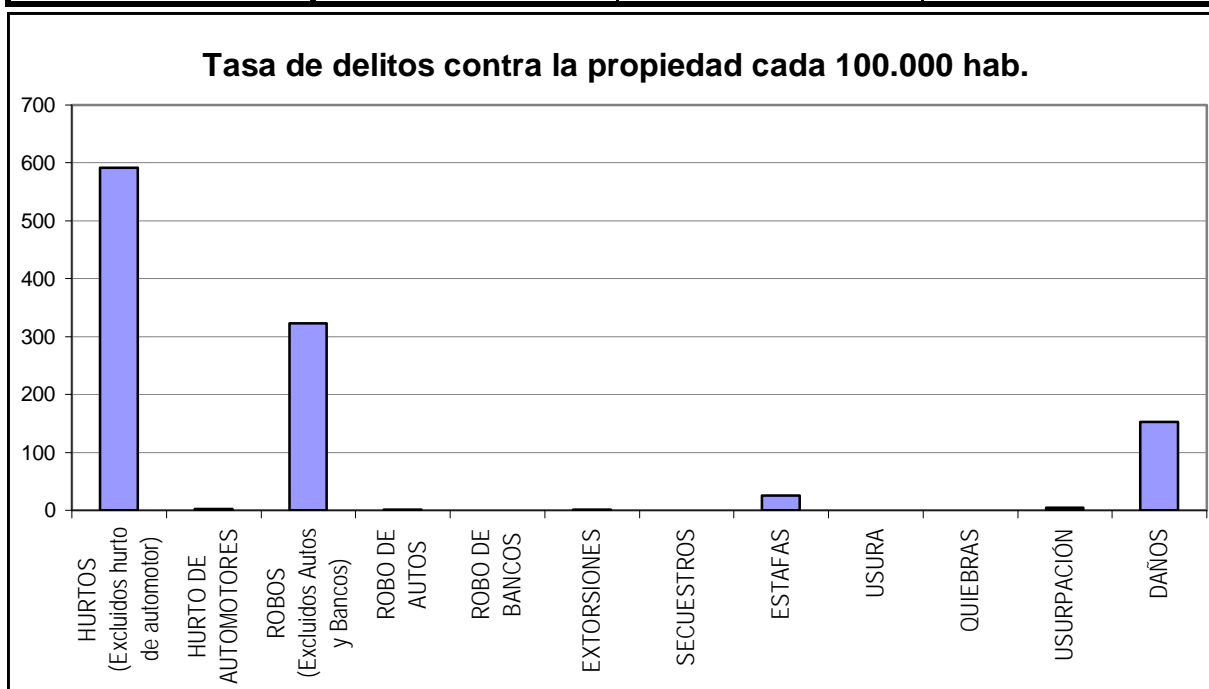
Reporte Anual del SAT - Delitos contra la Propiedad

FORMOSA - AÑO 2007

Cuadro Resumen de Delitos contra la Propiedad

Cantidad de hechos, tasa cada 100.000 habitantes y porcentaje respecto del total

<i>Delitos contra la Propiedad</i>	Hechos	Tasa c/ 100.000 hab.	Porcentaje
HURTOS (Excluidos hurto de automotor)	3.147	591,28	53,7%
HURTO DE AUTOMOTORES	14	2,63	0,2%
ROBOS (Excluidos Autos y Bancos)	1.718	322,79	29,3%
ROBO DE AUTOS	4	0,75	0,1%
ROBO DE BANCOS	0	0,00	0,0%
EXTORSIONES	3	0,56	0,1%
SECUESTROS	0	0,00	0,0%
ESTAFAS	137	25,74	2,3%
USURA	0	0,00	0,0%
QUIEBRAS	0	0,00	0,0%
USURPACIÓN	23	4,32	0,4%
DAÑOS	813	152,75	13,9%
Total de delitos contra la	5.859	1.100,82	100%



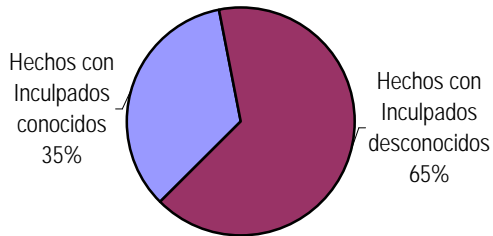
Reporte Anual del SAT - Delitos contra la Propiedad

FORMOSA - AÑO 2007

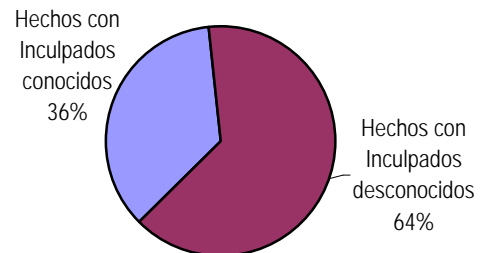
Distribución de hurto, hurto de automotores, robo, robo de banco y robo de automotores según inculpados conocidos, desconocidos y total

Delitos	Hechos con Inculpados conocidos	<i>Tasa cada 100.000 hab.</i>	Hechos con Inculpados desconocidos	<i>Tasa cada 100.000 hab.</i>	Cantidad Total de Hechos	<i>Tasa cada 100.000 hab.</i>
HURTOS (Excluidos hurto de automotor)	1.086	204,04	2.061	387,23	3.147	591,28
HURTO DE AUTOMOTORES	5	0,94	9	1,69	14	2,63
ROBOS (Excluidos Autos y Bancos)	537	100,89	1.181	221,89	1.718	322,79
ROBO DE AUTOS	2	0,38	2	0,38	4	0,75
ROBO DE BANCOS	0	0,00	0	0,00	0	0,00

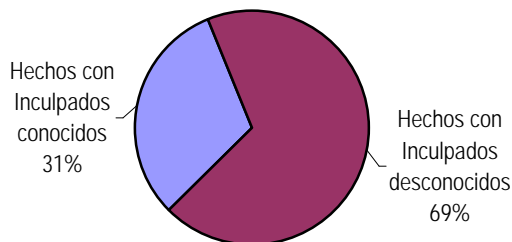
HURTOS



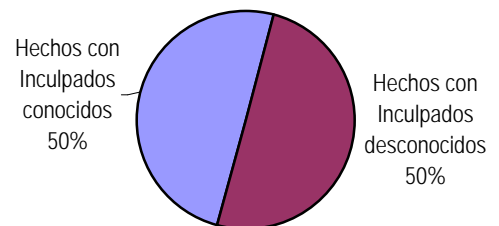
HURTO DE AUTOMOTORES



ROBOS

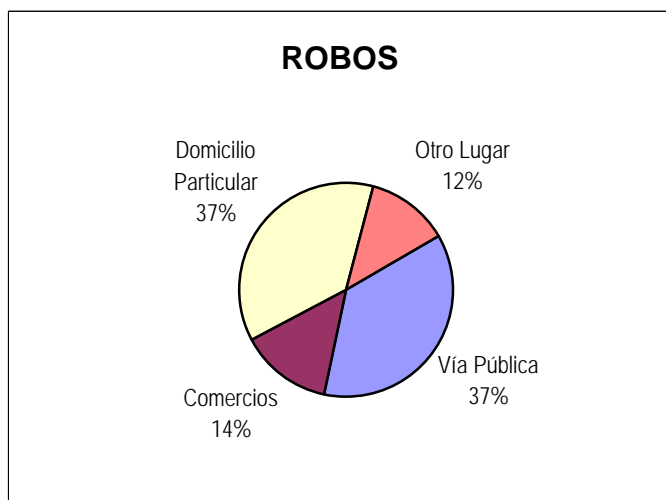
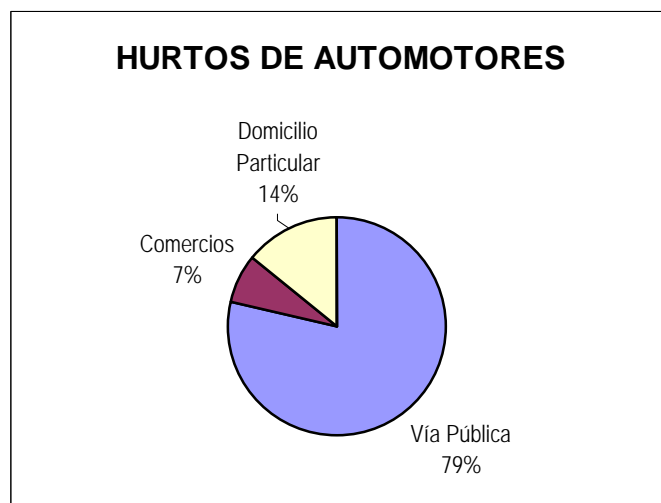
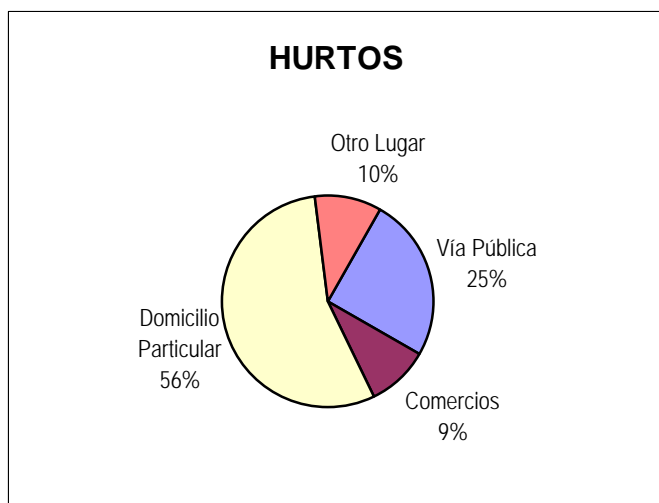


ROBO DE AUTOS



Distribución de hurto, hurto de automotores, robo y robo de automotores según tipo de lugar

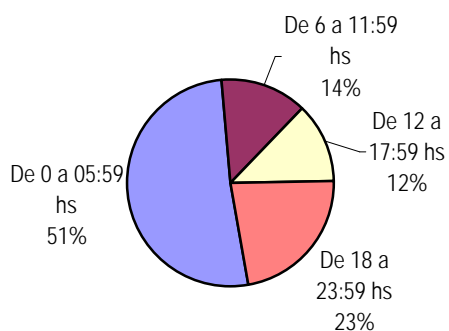
Delitos	Vía Pública	Comercios	Domicilio Particular	Otro Lugar	Cantidad Total de Hechos
HURTOS (Excluidos hurto de automotor)	783	297	1.743	325	3.148
HURTO DE AUTOMOTORES	11	1	2	0	14
ROBOS (Excluidos Autos y Bancos)	631	238	634	212	1.715
ROBO DE AUTOS	4	0	0	0	4



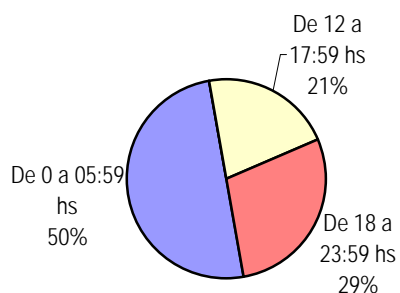
Distribución de hurto, hurto de automotores, robo y robo de automotores según horario

Delitos	De 0 a 05:59 hs	De 6 a 11:59 hs	De 12 a 17:59 hs	De 18 a 23:59 hs	Cantidad Total de Hechos
HURTOS (Excluidos hurto de automotor)	1.616	433	385	712	3.146
HURTO DE AUTOMOTORES	7	0	3	4	14
ROBOS (Excluidos Autos y Bancos)	1.020	170	174	355	1.719
ROBO DE AUTOS	3	0	0	1	4
ROBO DE BANCOS	0	0	0	0	0

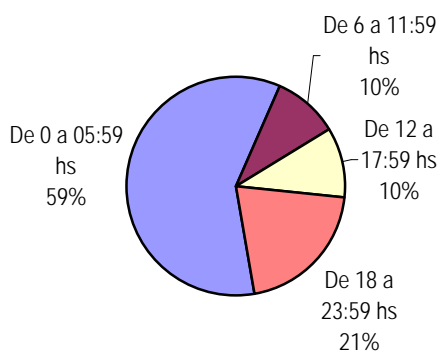
HURTOS



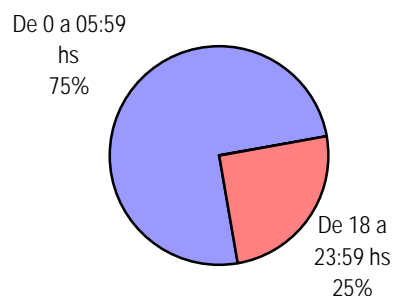
HURTO DE AUTOMOTORES



ROBOS

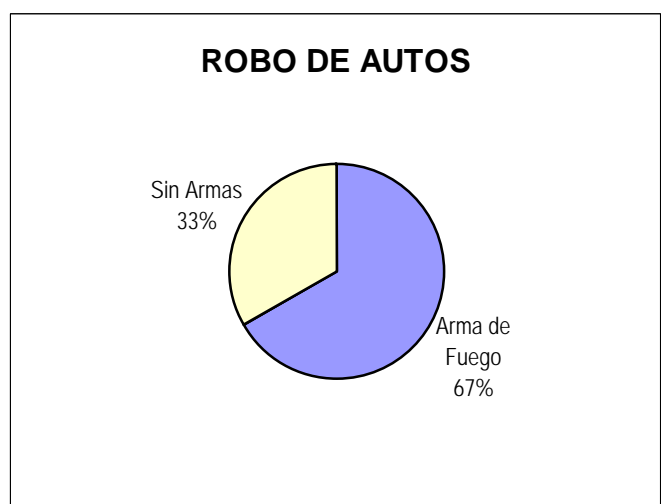
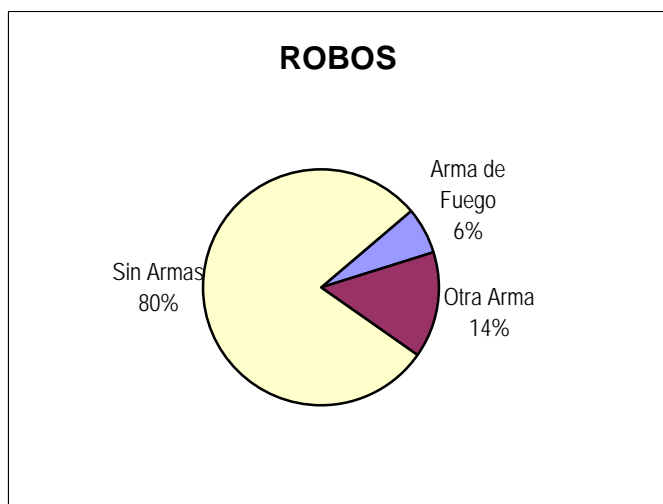


ROBO DE AUTOS



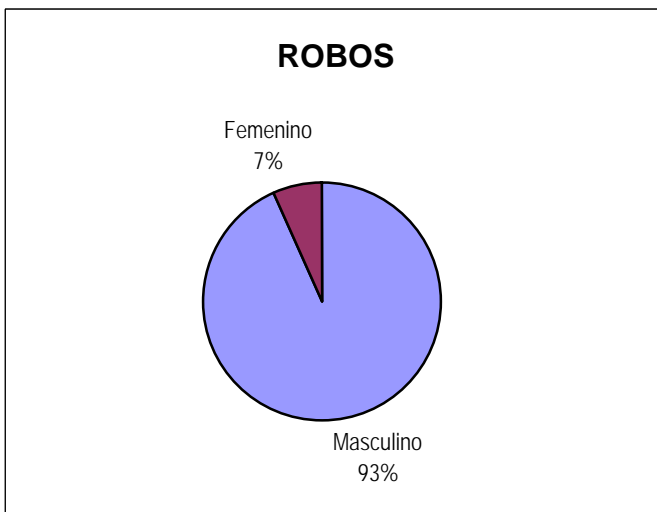
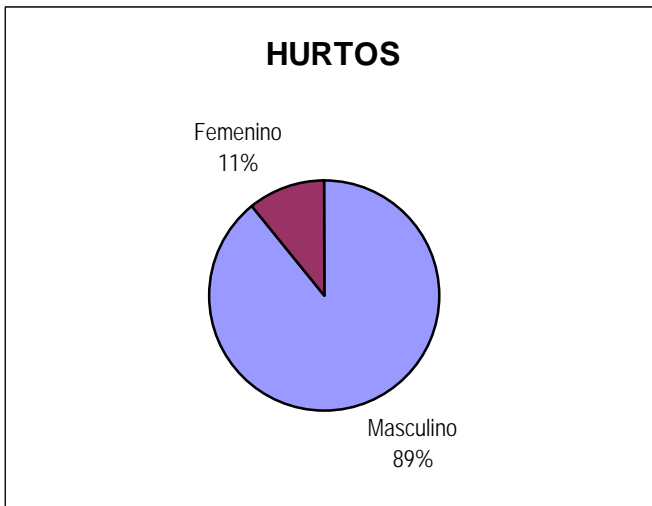
Distribución de robo y robo de automotores según arma

Delitos	Arma de Fuego	Otra Arma	Sin Armas	Cantidad Total de Hechos
ROBOS (Excluidos Autos y Bancos)	65	144	792	1.001
ROBO DE AUTOS	2	0	1	3
ROBO DE BANCOS	0	0	0	0



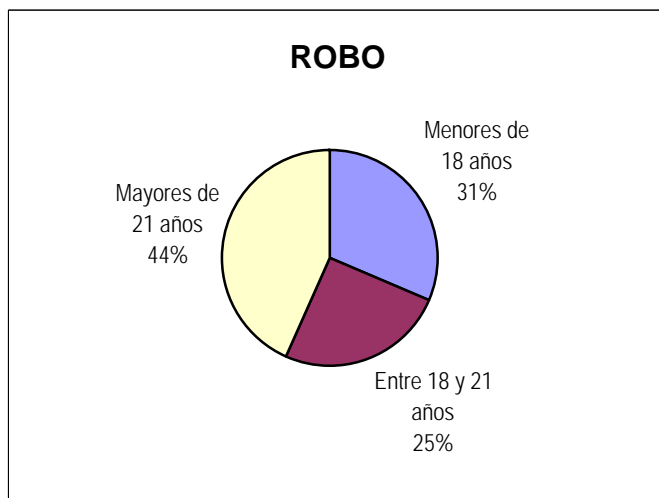
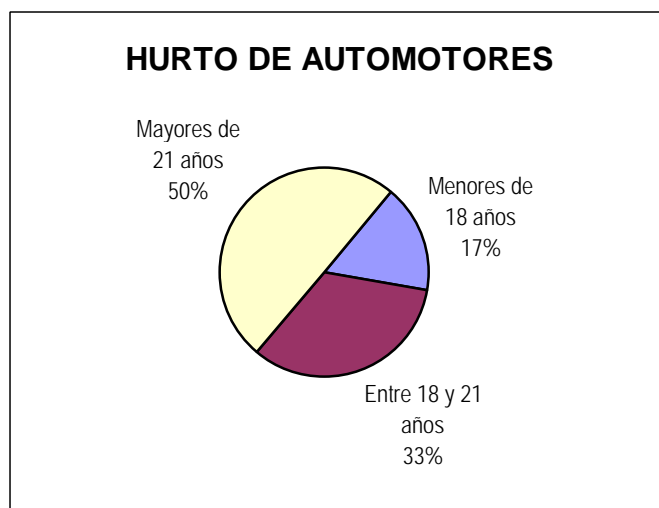
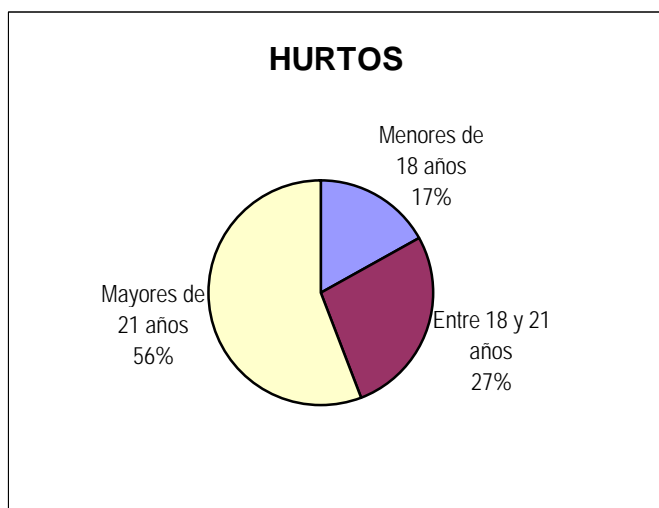
Distribución de inculpaos conocidos según sexo

Delitos	Masculino	Femenino	Cantidad Total de Inculpaos conocidos
HURTOS (Excluidos hurto de automotor)	1.349	165	1.514
HURTO DE AUTOMOTORES	6	0	6
ROBOS (Excluidos Autos y Bancos)	839	60	899
ROBO DE AUTOS	0	2	2
ROBO DE BANCOS	0	0	0



Distribución de inculpaados conocidos según grupos de edad

Delitos	Menores de 18 años	Entre 18 y 21 años	Mayores de 21 años	Cantidad Total de Inculpaados conocidos
HURTOS (Excluidos hurto de automotor)	256	406	841	1.503
HURTO DE AUTOMOTORES	1	2	3	6
ROBOS (Excluidos Autos y Bancos)	282	228	389	899
ROBO DE AUTOS	0	0	2	2
ROBO DE BANCOS	0	0	0	0

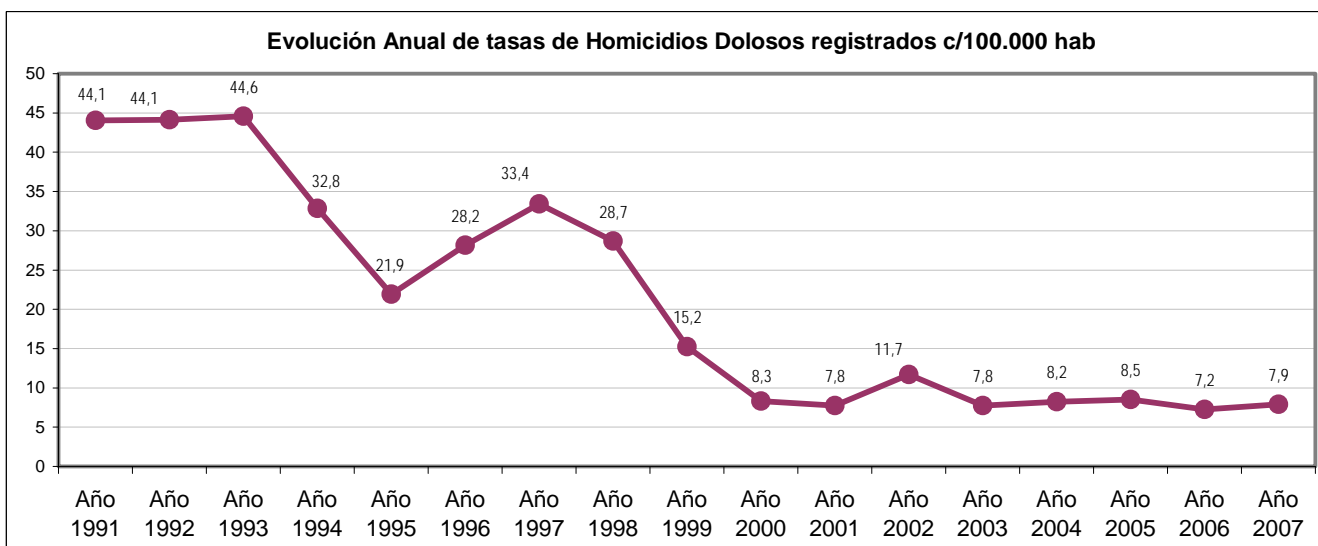
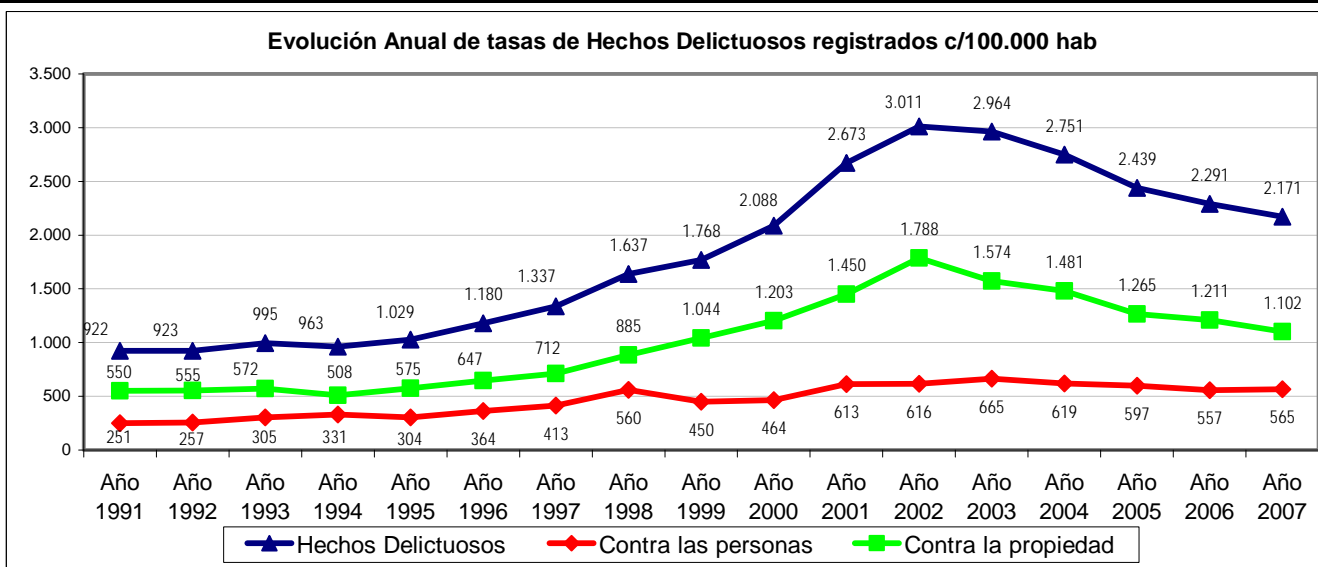


FORMOSA

Evolución anual de Hechos Delictuosos registrados												
Delito	Año 1991		Año 1992		Año 1993		Año 1994		Año 1995		Año 1996	
	V.Abs.	Tasa	V.Abs.	Tasa	V.Abs.	Tasa	V.Abs.	Tasa	V.Abs.	Tasa	V.Abs.	Tasa
Hechos Delictuosos	3.706	922,00	3.806	923,00	4.217	995,00	4.196	963,00	4.601	1.029,00	5.407	1.180,00
Contra las personas	1.008	251,00	1.061	257,00	1.292	305,00	1.443	331,00	1.357	304,00	1.669	364,00
Contra la propiedad	2.210	550,00	2.290	555,00	2.424	572,00	2.212	508,00	2.571	575,00	2.963	647,00
Homicidios Dolosos	177	44,05	182	44,13	189	44,59	143	32,83	98	21,92	129	28,15

Delito	Año 1997		Año 1998		Año 1999		Año 2000		Año 2001		Año 2002	
	V.Abs.	Tasa	V.Abs.	Tasa	V.Abs.	Tasa	V.Abs.	Tasa	V.Abs.	Tasa	V.Abs.	Tasa
Hechos Delictuosos	6.278	1.337,00	7.875	1.637,00	8.706	1.768,00	10.525	2.088,00	13.087	2.672,65	14.951	3.010,98
Contra las personas	1.941	413,00	2.693	560,00	2.216	450,00	2.341	464,00	3.000	612,67	3.058	615,85
Contra la propiedad	3.344	712,00	4.256	885,00	5.143	1.044,00	6.065	1.203,00	7.100	1.449,98	8.880	1.788,34
Homicidios Dolosos	157	33,43	138	28,69	75	15,23	42	8,33	38	7,76	58	11,68

Delito	Año 2003		Año 2004		Año 2005		Año 2006		Año 2007		A partir del año 2001, las tasas se calcularon sobre la base del censo 2001 y las proyecciones realizadas por el Indec.
	V.Abs.	Tasa	V.Abs.	Tasa	V.Abs.	Tasa	V.Abs.	Tasa	V.Abs.	Tasa	
Hechos Delictuosos	14.920	2.963,82	14.039	2.750,84	12.621	2.438,81	12.025	2.291,33	11.554	2.170,83	
Contra las personas	3.347	664,87	3.158	618,79	3.091	597,29	2.922	556,78	3.006	564,78	
Contra la propiedad	7.924	1.574,08	7.559	1.481,13	6.545	1.264,72	6.353	1.210,54	5.867	1.102,33	
Homicidios Dolosos	39	7,75	42	8,23	44	8,50	38	7,24	42	7,89	



Provincia de Formosa - Año 2007

CANTIDAD DE SENTENCIAS CONDENATORIAS*: 318

DISTRIBUCIÓN DE HECHOS DELICTIVOS Y SENTENCIAS CONDENATORIAS
POR TIPO DE DELITO

Tipo de Delito	Año 2007		
	Cantidad de hechos delictivos	**Sentencias Condenatorias según delito	PORCENTAJE
<i>Homicidios Dolosos</i>	42	55	130,95%
Total de Delitos contra las personas	3.006	112	3,73%
<i>Robos</i>	1.724	75	4,35%
Total de Delitos contra la Propiedad	5.867	155	2,64%
Delitos contra el Honor	0	0	
Delitos contra la Integridad sexual	156	32	20,51%
Delitos contra el Estado Civil	1	0	0,00%
Delitos contra la Libertad	1.369	22	1,61%
Delitos contra la Seguridad Pública	197	6	3,05%
Delitos contra el Orden Público	8	0	0,00%
Delitos contra la Seguridad de la Nación	0	0	
Delitos contra los Poderes Públicos	0	0	
Delitos contra la Administración Pública	435	19	4,37%
Delitos contra la Fe Pública	163	3	1,84%
Delitos previstos en Leyes Especiales	62	4	6,45%
Delitos previstos en Ley 23.737	290	5	1,72%

* Los datos referidos a sentencias condenatorias en sede penal son suministrados por el Registro Nacional de Reincidencia y Estadística Criminal. No se incluyen las absoluciones.

** El total de esta columna no coincide con el total de sentencias condenatorias debido a que estas pueden incluir más de un delito.