

**SISTEMA NACIONAL DE INFORMACIÓN CRIMINAL**

**AÑO 2006**

**Informe provincia de: FORMOSA**

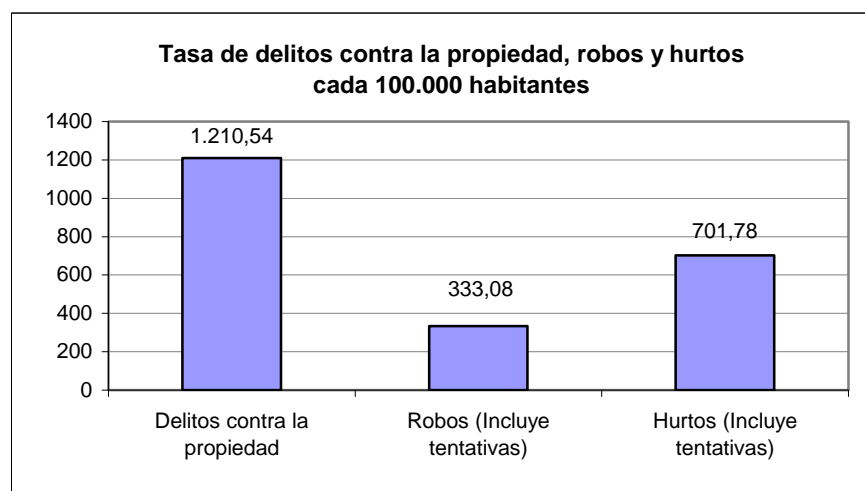
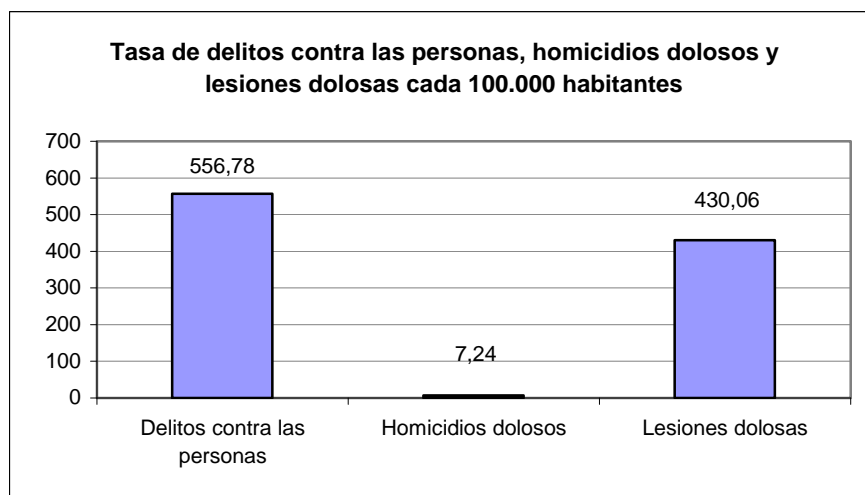
Fuente: Dirección Nacional de Política Criminal - Ministerio de Justicia y DD. HH.

<b>HECHOS DELICTIVOS REGISTRADOS</b>		<b>FORMOSA</b>	
<b>TOTAL AÑO 2006</b>			
<b>Tipo de Delito</b>	<b>Total de hechos</b>	<b>Tasa cada 100.000 hab.</b>	
<b>DELITOS CONTRA LAS PERSONAS</b>			
Homicidios dolosos	38	7,24	
Homicidios dolosos en grado de tentativa	41	7,81	
Homicidios culposos en accidentes de tránsito	50	9,53	
Homicidios culposos por otros hechos	3	0,57	
Lesiones dolosas	2.257	430,06	
Lesiones culposas en accidentes de tránsito	398	75,84	
Lesiones culposas por otros hechos	5	0,95	
Otros delitos contra las personas	130	24,77	
<b>Total de delitos contra las personas</b>	<b>2.922</b>	<b>556,78</b>	
<b>DELITOS CONTRA LA INTEGRIDAD SEXUAL Y EL HONOR</b>			
Delitos contra el honor	0	0,00	
Violaciones	66	12,58	
Otros delitos contra la integridad sexual	119	22,68	
<b>Total de delitos contra la integridad sexual y el honor</b>	<b>185</b>	<b>35,25</b>	
<b>DELITOS CONTRA LA LIBERTAD</b>			
Amenazas	1.075	204,84	
Otros delitos contra la libertad	306	58,31	
<b>Total de delitos contra la libertad</b>	<b>1.381</b>	<b>263,15</b>	
<b>DELITOS CONTRA LA PROPIEDAD</b>			
Robos y tentativas de robo (excluye los agravados por el resultado de lesiones y/o muertes)	1.746	332,70	
Robos agravados y tentativas de robo agravado por el resultado de lesiones y/o muerte.	2	0,38	
Hurtos y tentativa de hurto.	3.683	701,78	
Otros delitos contra la propiedad	922	175,68	
<b>Total de delitos contra la propiedad</b>	<b>6.353</b>	<b>1.210,54</b>	
<b>DELITOS CONTRA EL ESTADO Y LA COMUNIDAD</b>			
Delitos contra la seguridad pública	247	47,07	
Delitos contra el orden público	17	3,24	
Delitos contra la seguridad de la nación	0	0,00	
Delitos contra los poderes públicos y el orden constitucional	3	0,57	
Delitos contra la administración pública	373	71,07	
Delitos contra la fe pública	154	29,34	
<b>Total de delitos contra el estado y la comunidad</b>	<b>794</b>	<b>151,29</b>	
<b>DELITOS CONTRA EL ESTADO CIVIL</b>			
	<b>0</b>	<b>0,00</b>	
<b>LEY 23.737 (estupefacientes)</b>	<b>290</b>	<b>55,26</b>	
<b>OTROS DELITOS PREVISTOS EN LEYES ESPECIALES</b>	<b>100</b>	<b>19,05</b>	
<b>TOTAL DE HECHOS DELICTIVOS</b>	<b>12.025</b>	<b>2.291,33</b>	

# FORMOSA

## TASAS DE HECHOS DELICTIVOS, DELITOS CONTRA LAS PERSONAS, HOMICIDIOS DOLOSOS Y LESIONES DOLOSAS, DELITOS CONTRA LA PROPIEDAD, ROBOS Y HURTOS AÑO 2006

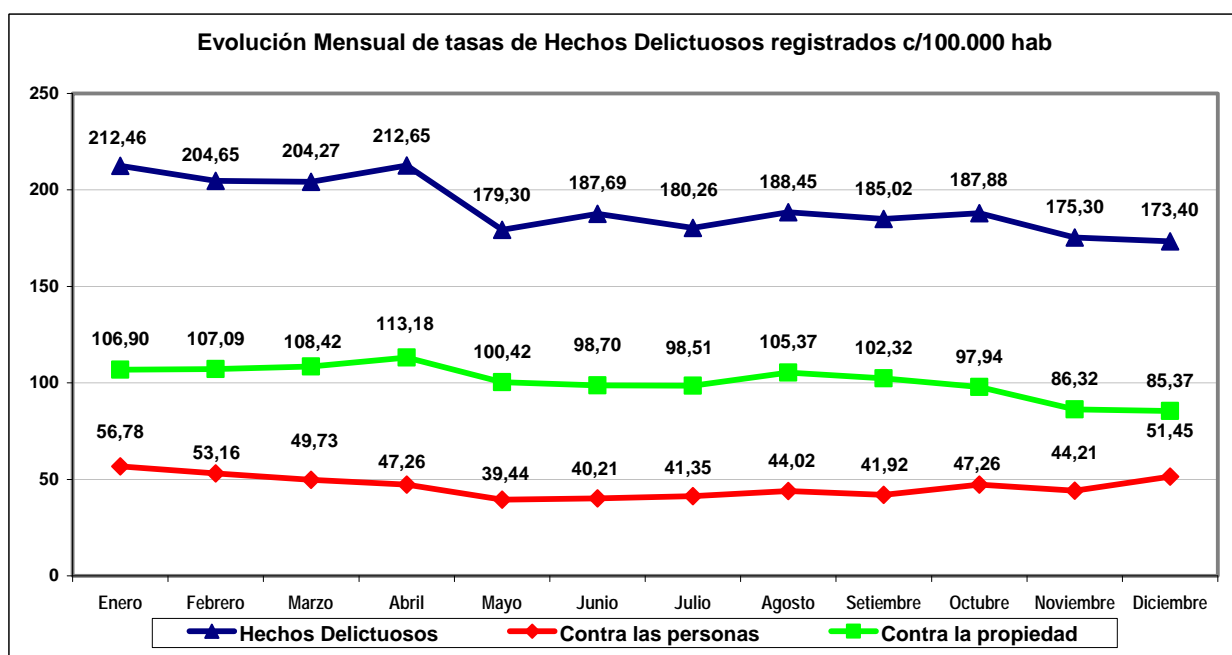
TIPO DE DELITO	CANTIDAD	TASA CADA 100.000 HAB.
<b>Total de Hechos Delictivos</b>	<b>12.025</b>	<b>2.291,33</b>
<i>Delitos contra las personas</i>	2.922	556,78
Homicidios dolosos	38	7,24
Lesiones dolosas	2.257	430,06
<i>Delitos contra la propiedad</i>	6.353	1.210,54
Robos (Incluye tentativas)	1.748	333,08
Hurtos (Incluye tentativas)	3.683	701,78



## FORMOSA

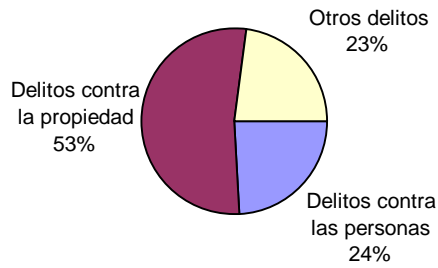
Evolución mensual de Hechos Delictuosos registrados - Año 2006												
Delito	Enero		Febrero		Marzo		Abril		Mayo		Junio	
	V.Abs.	Tasa	V.Abs.	Tasa	V.Abs.	Tasa	V.Abs.	Tasa	V.Abs.	Tasa	V.Abs.	Tasa
Hechos Delictuosos	1.115	212,46	1.074	204,65	1.072	204,27	1.116	212,65	941	179,30	985	187,69
<i>Contra las personas</i>	298	56,78	279	53,16	261	49,73	248	47,26	207	39,44	211	40,21
Homicidios Dolosos	6	1,14	4	0,76	5	0,95	4	0,76	5	0,95	1	0,19
Lesiones Dolosas	236	44,97	218	41,54	208	39,63	189	36,01	141	26,87	165	31,44
<i>Contra la propiedad</i>	561	106,90	562	107,09	569	108,42	594	113,18	527	100,42	518	98,70
Robos (con tentativa)	131	24,96	132	25,15	147	28,01	181	34,49	154	29,34	138	26,30
Hurtos (con tentativa)	335	63,83	337	64,21	327	62,31	328	62,50	309	58,88	294	56,02

Delito	Julio		Agosto		Setiembre		Octubre		Noviembre		Diciembre	
	V.Abs.	Tasa	V.Abs.	Tasa	V.Abs.	Tasa	V.Abs.	Tasa	V.Abs.	Tasa	V.Abs.	Tasa
Hechos Delictuosos	946	180,26	989	188,45	971	185,02	986	187,88	920	175,30	910	173,40
<i>Contra las personas</i>	217	41,35	231	44,02	220	41,92	248	47,26	232	44,21	270	51,45
Homicidios Dolosos	2	0,38	4	0,76	2	0,38	1	0,19	2	0,38	2	0,38
Lesiones Dolosas	161	30,68	176	33,54	168	32,01	188	35,82	184	35,06	223	42,49
<i>Contra la propiedad</i>	517	98,51	553	105,37	537	102,32	514	97,94	453	86,32	448	85,37
Robos (con tentativa)	141	26,87	163	31,06	146	27,82	136	25,91	131	24,96	148	28,20
Hurtos (con tentativa)	304	57,93	323	61,55	322	61,36	305	58,12	261	49,73	238	45,35

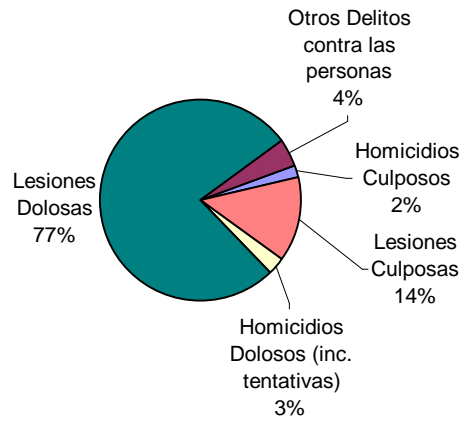


**FORMOSA  
AÑO 2006**

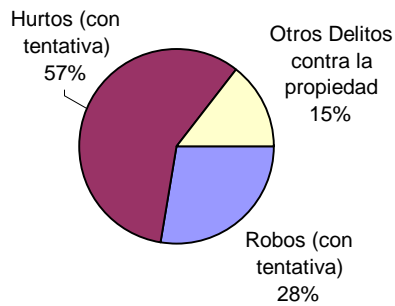
**Distribución de hechos delictuosos registrados**



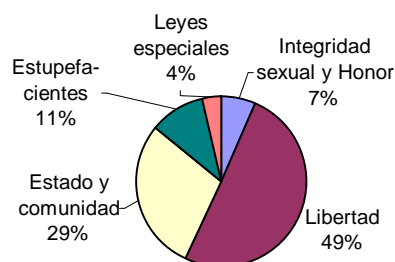
**Distribución de delitos contra las personas**



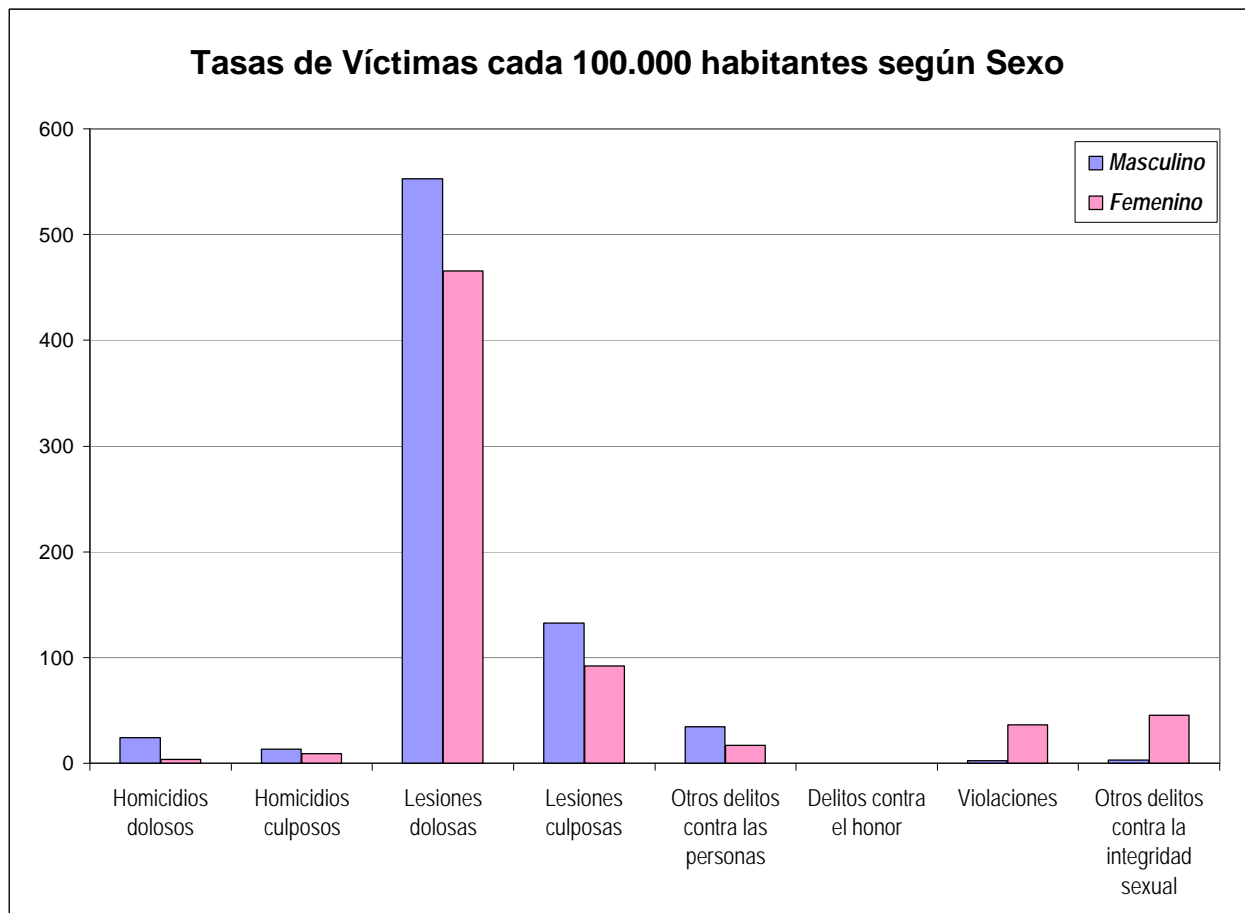
**Distribución de delitos contra la propiedad**



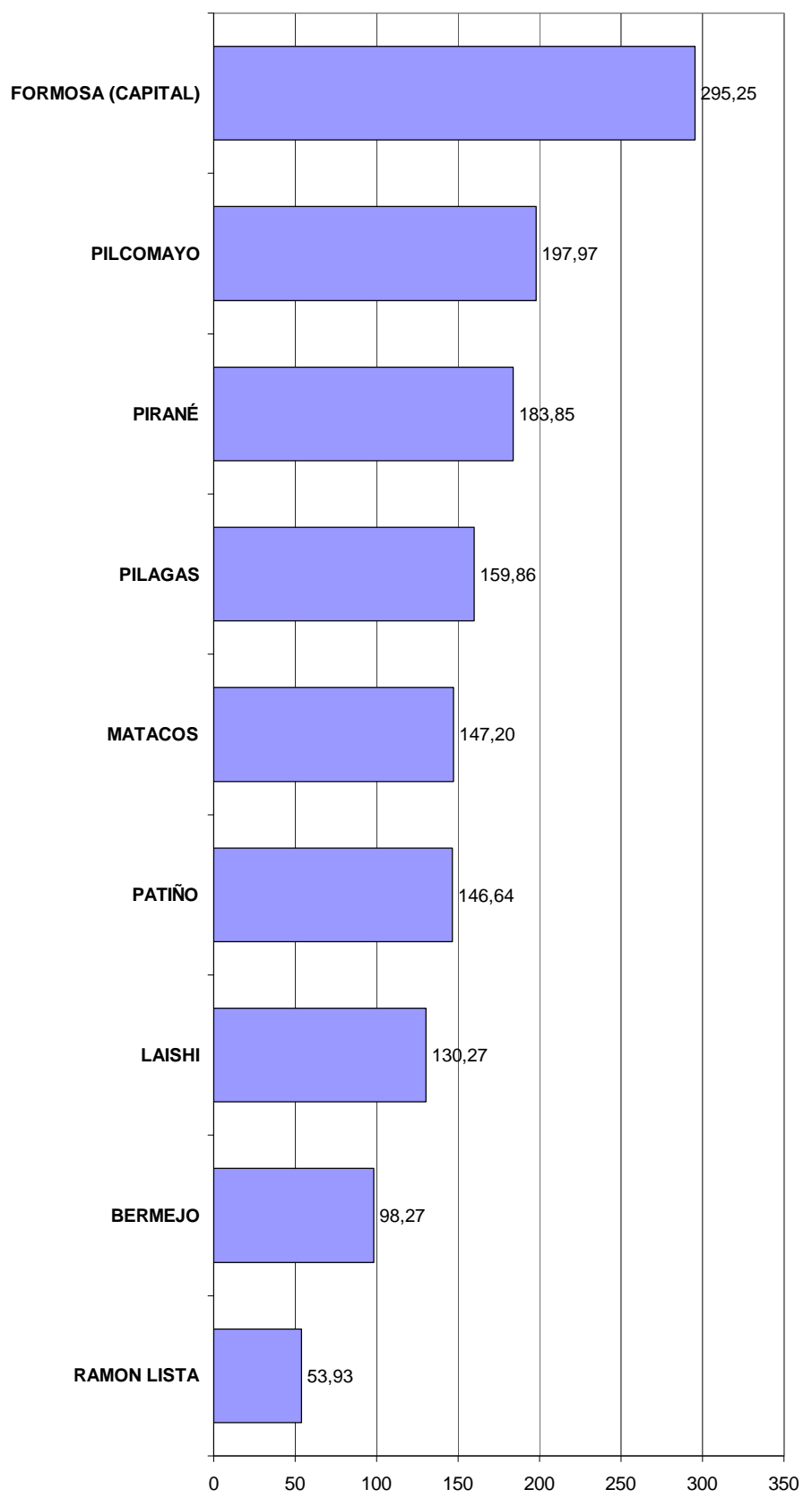
**Distribución de otros hechos delictuosos registrados**



Delitos contra las Personas, contra la Integridad Sexual y el Honor HECHOS Y VICTIMAS			FORMOSA						
AÑO 2006									
Tipo de Delito	HECHOS		VICTIMAS						
	Total de Hechos	Tasa de Hechos c/100.000 hab.	Masculino	Tasa de Víctimas Masculinas c/100.000 hab.	Femenino	Tasa de Víctimas Femeninas c/100.000 hab.	No Consta	Total Víctimas	Tasa del total de Víctimas c/100.000 hab.
<b>DELITOS CONTRA LAS PERSONAS</b>									
Homicidios dolosos	38	7,24	35	13,24	4	1,54	0	39	7,43
Homicidios dolosos en grado de tentativa	41	7,81	29	10,97	6	2,30	0	35	6,67
Homicidios culposos en accidentes de tránsito	50	9,53	36	13,61	20	7,68	0	56	10,67
Homicidios culposos por otros hechos	3	0,57	0	0,00	3	1,15	0	3	0,57
Lesiones dolosas	2.257	430,06	1.462	552,86	1.213	465,89	0	2.675	509,71
Lesiones culposas en accidentes de tránsito	398	75,84	347	131,22	238	91,41	5	590	112,42
Lesiones culposas por otros hechos	5	0,95	4	1,51	1	0,38	0	5	0,95
Otros delitos contra las personas	130	24,77	91	34,41	44	16,90	8	143	27,25
<b>Total de delitos contra las personas</b>	<b>2.922</b>	<b>556,78</b>	<b>2.004</b>	<b>757,82</b>	<b>1.529</b>	<b>587,26</b>	<b>13</b>	<b>3.546</b>	<b>675,68</b>
<b>DELITOS CONTRA LA INTEGRIDAD SEXUAL Y EL HONOR</b>									
Delitos contra el honor	0	0,00	0	0,00	0	0,00	0	0	0,00
Violaciones	66	12,58	7	2,65	94	36,10	0	101	19,25
Otros delitos contra la integridad sexual	119	22,68	8	3,03	119	45,71	2	129	24,58
<b>Total de delitos contra la integridad sexual y el honor</b>	<b>185</b>	<b>35,25</b>	<b>15</b>	<b>5,67</b>	<b>213</b>	<b>81,81</b>	<b>2</b>	<b>230</b>	<b>43,83</b>
<b>TOTALES</b>	<b>3.107</b>	<b>592,03</b>	<b>2.019</b>	<b>763,49</b>	<b>1.742</b>	<b>669,07</b>	<b>15</b>	<b>3.776</b>	<b>719,51</b>



### Tasas de Hechos Delictuosos registrados cada 10.000 hab. por Departamento



## PLANILLA DE FRECUENCIAS SNIC POR DEPARTAMENTOS

DELITOS	FRECUENCIA	TASA C/10000 Hab.
<b>BERMEJO</b>		
<b>DELITOS CONTRA LAS PERSONAS</b>		
Homicidios Dolosos	3	2,18
Homicidios dolosos en grado de tentativa	3	2,18
Homicidios culposos en accidentes de tránsito	1	0,73
Homicidios culposos por otros hechos	0	0,00
Lesiones dolosas	40	29,12
Lesiones culposas en accidentes de tránsito	1	0,73
Lesiones culposas por otros hechos	0	0,00
Otros delitos contra las personas	8	5,82
<b>Total de delitos contra las personas</b>	<b>56</b>	<b>40,76</b>
<b>DELITOS CONTRA LA INTEGRIDAD SEXUAL Y EL HONOR</b>		
Delitos contra el honor	0	0,00
Violaciones	1	0,73
Otros delitos contra la integridad sexual	1	0,73
<b>Total de delitos contra la integridad sexual y el honor</b>	<b>2</b>	<b>1,46</b>
<b>DELITOS CONTRA LA LIBERTAD</b>		
Amenazas	11	8,01
Otros delitos contra la libertad	4	2,91
<b>Total de delitos contra la libertad</b>	<b>15</b>	<b>10,92</b>
<b>DELITOS CONTRA LA PROPIEDAD</b>		
Robos y tentativas de robo (ex. los agrav. por el res. de lesiones y/o muertes)	11	8,01
Robos agrav. y tentativas de robo agrav. por el res. de lesiones y/o muerte.	0	0,00
Hurtos y tentativa de hurto.	33	24,02
Otros delitos contra la propiedad	8	5,82
<b>Total de delitos contra la propiedad</b>	<b>52</b>	<b>37,85</b>
<b>DELITOS CONTRA EL ESTADO Y LA COMUNIDAD</b>		
Delitos contra la seguridad pública	5	3,64
Delitos contra el orden público	0	0,00
Delitos contra la seguridad de la nación	0	0,00
Delitos contra los poderes públicos y el orden constitucional	0	0,00
Delitos contra la administración pública	5	3,64
Delitos contra la fe pública	0	0,00
<b>Total de delitos contra el estado y la comunidad</b>	<b>10</b>	<b>7,28</b>
<b>DELITOS CONTRA EL ESTADO CIVIL</b>		
<b>LEY 23.737 (estupefacientes)</b>	<b>0</b>	<b>0,00</b>
<b>OTROS DELITOS PREVISTOS EN LEYES ESPECIALES</b>	<b>0</b>	<b>0,00</b>
<b>TOTAL DE HECHOS DELICTUOSOS</b>	<b>135</b>	<b>98,27</b>
<b>FORMOSA (CAPITAL)</b>		
<b>DELITOS CONTRA LAS PERSONAS</b>		
Homicidios Dolosos	10	0,43
Homicidios dolosos en grado de tentativa	26	1,11
Homicidios culposos en accidentes de tránsito	26	1,11
Homicidios culposos por otros hechos	1	0,04
Lesiones dolosas	1.203	51,39
Lesiones culposas en accidentes de tránsito	268	11,45
Lesiones culposas por otros hechos	2	0,09
Otros delitos contra las personas	68	2,91
<b>Total de delitos contra las personas</b>	<b>1.604</b>	<b>68,53</b>
<b>DELITOS CONTRA LA INTEGRIDAD SEXUAL Y EL HONOR</b>		
Delitos contra el honor	0	0,00
Violaciones	22	0,94
Otros delitos contra la integridad sexual	70	2,99
<b>Total de delitos contra la integridad sexual y el honor</b>	<b>92</b>	<b>3,93</b>
<b>DELITOS CONTRA LA LIBERTAD</b>		
Amenazas	639	27,30
Otros delitos contra la libertad	176	7,52
<b>Total de delitos contra la libertad</b>	<b>815</b>	<b>34,82</b>
<b>DELITOS CONTRA LA PROPIEDAD</b>		
Robos y tentativas de robo (ex. los agrav. por el res. de lesiones y/o muertes)	1.149	49,09
Robos agrav. y tentativas de robo agrav. por el res. de lesiones y/o muerte.	0	0,00
Hurtos y tentativa de hurto.	2.226	95,10
Otros delitos contra la propiedad	574	24,52
<b>Total de delitos contra la propiedad</b>	<b>3.949</b>	<b>168,71</b>
<b>DELITOS CONTRA EL ESTADO Y LA COMUNIDAD</b>		
Delitos contra la seguridad pública	59	2,52
Delitos contra el orden público	12	0,51
Delitos contra la seguridad de la nación	0	0,00
Delitos contra los poderes públicos y el orden constitucional	0	0,00
Delitos contra la administración pública	225	9,61
Delitos contra la fe pública	19	0,81
<b>Total de delitos contra el estado y la comunidad</b>	<b>315</b>	<b>13,46</b>
<b>DELITOS CONTRA EL ESTADO CIVIL</b>		
<b>LEY 23.737 (estupefacientes)</b>	<b>130</b>	<b>5,55</b>
<b>OTROS DELITOS PREVISTOS EN LEYES ESPECIALES</b>	<b>6</b>	<b>0,26</b>
<b>TOTAL DE HECHOS DELICTUOSOS</b>	<b>6.911</b>	<b>295,25</b>



DELITOS	FRECUENCIA	TASA C/10000 Hab.
<b>LAISHI</b>		
<b>DELITOS CONTRA LAS PERSONAS</b>		
Homicidios Dolosos	0	0,00
Homicidios dolosos en grado de tentativa	0	0,00
Homicidios culposos en accidentes de tránsito	4	2,32
Homicidios culposos por otros hechos	0	0,00
Lesiones dolosas	44	25,47
Lesiones culposas en accidentes de tránsito	5	2,89
Lesiones culposas por otros hechos	0	0,00
Otros delitos contra las personas	0	0,00
<b>Total de delitos contra las personas</b>	<b>53</b>	<b>30,69</b>
<b>DELITOS CONTRA LA INTEGRIDAD SEXUAL Y EL HONOR</b>		
Delitos contra el honor	0	0,00
Violaciones	1	0,58
Otros delitos contra la integridad sexual	1	0,58
<b>Total de delitos contra la integridad sexual y el honor</b>	<b>2</b>	<b>1,16</b>
<b>DELITOS CONTRA LA LIBERTAD</b>		
Amenazas	14	8,11
Otros delitos contra la libertad	4	2,32
<b>Total de delitos contra la libertad</b>	<b>18</b>	<b>10,42</b>
<b>DELITOS CONTRA LA PROPIEDAD</b>		
Robos y tentativas de robo (ex. los agrav. por el res. de lesiones y/o muertes)	31	17,95
Robos agrav. y tentativas de robo agrav. por el res. de lesiones y/o muerte.	0	0,00
Hurtos y tentativa de hurto.	62	35,90
Otros delitos contra la propiedad	20	11,58
<b>Total de delitos contra la propiedad</b>	<b>113</b>	<b>65,42</b>
<b>DELITOS CONTRA EL ESTADO Y LA COMUNIDAD</b>		
Delitos contra la seguridad pública	30	17,37
Delitos contra el orden público	0	0,00
Delitos contra la seguridad de la nación	0	0,00
Delitos contra los poderes públicos y el orden constitucional	0	0,00
Delitos contra la administración pública	9	5,21
Delitos contra la fe pública	0	0,00
<b>Total de delitos contra el estado y la comunidad</b>	<b>39</b>	<b>22,58</b>
<b>DELITOS CONTRA EL ESTADO CIVIL</b>		
LEY 23.737 (estupefacientes)	0	0,00
<b>OTROS DELITOS PREVISTOS EN LEYES ESPECIALES</b>		
	0	0,00
<b>TOTAL DE HECHOS DELICTUOSOS</b>	<b>225</b>	<b>130,27</b>
<b>MATACOS</b>		
<b>DELITOS CONTRA LAS PERSONAS</b>		
Homicidios Dolosos	2	1,39
Homicidios dolosos en grado de tentativa	1	0,69
Homicidios culposos en accidentes de tránsito	0	0,00
Homicidios culposos por otros hechos	0	0,00
Lesiones dolosas	83	57,63
Lesiones culposas en accidentes de tránsito	2	1,39
Lesiones culposas por otros hechos	1	0,69
Otros delitos contra las personas	1	0,69
<b>Total de delitos contra las personas</b>	<b>90</b>	<b>62,49</b>
<b>DELITOS CONTRA LA INTEGRIDAD SEXUAL Y EL HONOR</b>		
Delitos contra el honor	0	0,00
Violaciones	0	0,00
Otros delitos contra la integridad sexual	2	1,39
<b>Total de delitos contra la integridad sexual y el honor</b>	<b>2</b>	<b>1,39</b>
<b>DELITOS CONTRA LA LIBERTAD</b>		
Amenazas	18	12,50
Otros delitos contra la libertad	9	6,25
<b>Total de delitos contra la libertad</b>	<b>27</b>	<b>18,75</b>
<b>DELITOS CONTRA LA PROPIEDAD</b>		
Robos y tentativas de robo (ex. los agrav. por el res. de lesiones y/o muertes)	16	11,11
Robos agrav. y tentativas de robo agrav. por el res. de lesiones y/o muerte.	0	0,00
Hurtos y tentativa de hurto.	56	38,88
Otros delitos contra la propiedad	8	5,55
<b>Total de delitos contra la propiedad</b>	<b>80</b>	<b>55,55</b>
<b>DELITOS CONTRA EL ESTADO Y LA COMUNIDAD</b>		
Delitos contra la seguridad pública	6	4,17
Delitos contra el orden público	0	0,00
Delitos contra la seguridad de la nación	0	0,00
Delitos contra los poderes públicos y el orden constitucional	0	0,00
Delitos contra la administración pública	7	4,86
Delitos contra la fe pública	0	0,00
<b>Total de delitos contra el estado y la comunidad</b>	<b>13</b>	<b>9,03</b>
<b>DELITOS CONTRA EL ESTADO CIVIL</b>		
LEY 23.737 (estupefacientes)	0	0,00
<b>OTROS DELITOS PREVISTOS EN LEYES ESPECIALES</b>		
	0	0,00
<b>TOTAL DE HECHOS DELICTUOSOS</b>	<b>212</b>	<b>147,20</b>

DELITOS	FRECUENCIA	TASA C/10000 Hab.
<b>PATIÑO</b>		
<b>DELITOS CONTRA LAS PERSONAS</b>		
Homicidios Dolosos	14	2,11
Homicidios dolosos en grado de tentativa	5	0,75
Homicidios culposos en accidentes de tránsito	5	0,75
Homicidios culposos por otros hechos	1	0,15
Lesiones dolosas	203	30,59
Lesiones culposas en accidentes de tránsito	21	3,16
Lesiones culposas por otros hechos	1	0,15
Otros delitos contra las personas	20	3,01
<b>Total de delitos contra las personas</b>	<b>270</b>	<b>40,69</b>
<b>DELITOS CONTRA LA INTEGRIDAD SEXUAL Y EL HONOR</b>		
Delitos contra el honor	0	0,00
Violaciones	7	1,05
Otros delitos contra la integridad sexual	7	1,05
<b>Total de delitos contra la integridad sexual y el honor</b>	<b>14</b>	<b>2,11</b>
<b>DELITOS CONTRA LA LIBERTAD</b>		
Amenazas	94	14,17
Otros delitos contra la libertad	25	3,77
<b>Total de delitos contra la libertad</b>	<b>119</b>	<b>17,93</b>
<b>DELITOS CONTRA LA PROPIEDAD</b>		
Robos y tentativas de robo (ex. los agrav. por el res. de lesiones y/o muertes)	99	14,92
Robos agrav. y tentativas de robo agrav. por el res. de lesiones y/o muerte.	0	0,00
Hurtos y tentativa de hurto.	297	44,76
Otros delitos contra la propiedad	79	11,91
<b>Total de delitos contra la propiedad</b>	<b>475</b>	<b>71,59</b>
<b>DELITOS CONTRA EL ESTADO Y LA COMUNIDAD</b>		
Delitos contra la seguridad pública	61	9,19
Delitos contra el orden público	0	0,00
Delitos contra la seguridad de la nación	0	0,00
Delitos contra los poderes públicos y el orden constitucional	0	0,00
Delitos contra la administración pública	32	4,82
Delitos contra la fe pública	2	0,30
<b>Total de delitos contra el estado y la comunidad</b>	<b>95</b>	<b>14,32</b>
<b>DELITOS CONTRA EL ESTADO CIVIL</b>		
LEY 23.737 (estupefacientes)	0	0,00
<b>OTROS DELITOS PREVISTOS EN LEYES ESPECIALES</b>	<b>0</b>	<b>0,00</b>
<b>TOTAL DE HECHOS DELICTUOSOS</b>	<b>973</b>	<b>146,64</b>
<b>PILAGAS</b>		
<b>DELITOS CONTRA LAS PERSONAS</b>		
Homicidios Dolosos	4	2,33
Homicidios dolosos en grado de tentativa	1	0,58
Homicidios culposos en accidentes de tránsito	1	0,58
Homicidios culposos por otros hechos	0	0,00
Lesiones dolosas	50	29,06
Lesiones culposas en accidentes de tránsito	6	3,49
Lesiones culposas por otros hechos	0	0,00
Otros delitos contra las personas	1	0,58
<b>Total de delitos contra las personas</b>	<b>63</b>	<b>36,62</b>
<b>DELITOS CONTRA LA INTEGRIDAD SEXUAL Y EL HONOR</b>		
Delitos contra el honor	0	0,00
Violaciones	9	5,23
Otros delitos contra la integridad sexual	4	2,33
<b>Total de delitos contra la integridad sexual y el honor</b>	<b>13</b>	<b>7,56</b>
<b>DELITOS CONTRA LA LIBERTAD</b>		
Amenazas	25	14,53
Otros delitos contra la libertad	9	5,23
<b>Total de delitos contra la libertad</b>	<b>34</b>	<b>19,76</b>
<b>DELITOS CONTRA LA PROPIEDAD</b>		
Robos y tentativas de robo (ex. los agrav. por el res. de lesiones y/o muertes)	29	16,86
Robos agrav. y tentativas de robo agrav. por el res. de lesiones y/o muerte.	0	0,00
Hurtos y tentativa de hurto.	100	58,13
Otros delitos contra la propiedad	19	11,04
<b>Total de delitos contra la propiedad</b>	<b>148</b>	<b>86,03</b>
<b>DELITOS CONTRA EL ESTADO Y LA COMUNIDAD</b>		
Delitos contra la seguridad pública	7	4,07
Delitos contra el orden público	0	0,00
Delitos contra la seguridad de la nación	0	0,00
Delitos contra los poderes públicos y el orden constitucional	0	0,00
Delitos contra la administración pública	8	4,65
Delitos contra la fe pública	2	1,16
<b>Total de delitos contra el estado y la comunidad</b>	<b>17</b>	<b>9,88</b>
<b>DELITOS CONTRA EL ESTADO CIVIL</b>		
LEY 23.737 (estupefacientes)	0	0,00
<b>OTROS DELITOS PREVISTOS EN LEYES ESPECIALES</b>	<b>0</b>	<b>0,00</b>
<b>TOTAL DE HECHOS DELICTUOSOS</b>	<b>275</b>	<b>159,86</b>

DELITOS	FRECUENCIA	TASA C/10000 Hab.
<b>PILCOMAYO</b>		
<b>DELITOS CONTRA LAS PERSONAS</b>		
Homicidios Dolosos	2	0,24
Homicidios dolosos en grado de tentativa	2	0,24
Homicidios culposos en accidentes de tránsito	9	1,09
Homicidios culposos por otros hechos	0	0,00
Lesiones dolosas	364	44,24
Lesiones culposas en accidentes de tránsito	55	6,68
Lesiones culposas por otros hechos	0	0,00
Otros delitos contra las personas	13	1,58
<b>Total de delitos contra las personas</b>	<b>445</b>	<b>54,08</b>
<b>DELITOS CONTRA LA INTEGRIDAD SEXUAL Y EL HONOR</b>		
Delitos contra el honor	0	0,00
Violaciones	20	2,43
Otros delitos contra la integridad sexual	20	2,43
<b>Total de delitos contra la integridad sexual y el honor</b>	<b>40</b>	<b>4,86</b>
<b>DELITOS CONTRA LA LIBERTAD</b>		
Amenazas	199	24,18
Otros delitos contra la libertad	52	6,32
<b>Total de delitos contra la libertad</b>	<b>251</b>	<b>30,50</b>
<b>DELITOS CONTRA LA PROPIEDAD</b>		
Robos y tentativas de robo (ex. los agrav. por el res. de lesiones y/o muertes)	239	29,05
Robos agrav. y tentativas de robo agrav. por el res. de lesiones y/o muerte.	0	0,00
Hurtos y tentativa de hurto.	414	50,31
Otros delitos contra la propiedad	119	14,46
<b>Total de delitos contra la propiedad</b>	<b>772</b>	<b>93,82</b>
<b>DELITOS CONTRA EL ESTADO Y LA COMUNIDAD</b>		
Delitos contra la seguridad pública	32	3,89
Delitos contra el orden público	2	0,24
Delitos contra la seguridad de la nación	0	0,00
Delitos contra los poderes públicos y el orden constitucional	0	0,00
Delitos contra la administración pública	35	4,25
Delitos contra la fe pública	3	0,36
<b>Total de delitos contra el estado y la comunidad</b>	<b>72</b>	<b>8,75</b>
<b>DELITOS CONTRA EL ESTADO CIVIL</b>		
LEY 23.737 (estupefacientes)	48	5,83
<b>OTROS DELITOS PREVISTOS EN LEYES ESPECIALES</b>	<b>1</b>	<b>0,12</b>
<b>TOTAL DE HECHOS DELICTIVOSOS</b>	<b>1.629</b>	<b>197,97</b>
<b>PIRANÉ</b>		
<b>DELITOS CONTRA LAS PERSONAS</b>		
Homicidios Dolosos	3	0,46
Homicidios dolosos en grado de tentativa	3	0,46
Homicidios culposos en accidentes de tránsito	4	0,61
Homicidios culposos por otros hechos	1	0,15
Lesiones dolosas	256	38,93
Lesiones culposas en accidentes de tránsito	30	4,56
Lesiones culposas por otros hechos	1	0,15
Otros delitos contra las personas	16	2,43
<b>Total de delitos contra las personas</b>	<b>314</b>	<b>47,75</b>
<b>DELITOS CONTRA LA INTEGRIDAD SEXUAL Y EL HONOR</b>		
Delitos contra el honor	0	0,00
Violaciones	6	0,91
Otros delitos contra la integridad sexual	14	2,13
<b>Total de delitos contra la integridad sexual y el honor</b>	<b>20</b>	<b>3,04</b>
<b>DELITOS CONTRA LA LIBERTAD</b>		
Amenazas	69	10,49
Otros delitos contra la libertad	25	3,80
<b>Total de delitos contra la libertad</b>	<b>94</b>	<b>14,29</b>
<b>DELITOS CONTRA LA PROPIEDAD</b>		
Robos y tentativas de robo (ex. los agrav. por el res. de lesiones y/o muertes)	153	23,27
Robos agrav. y tentativas de robo agrav. por el res. de lesiones y/o muerte.	2	0,30
Hurtos y tentativa de hurto.	465	70,71
Otros delitos contra la propiedad	90	13,69
<b>Total de delitos contra la propiedad</b>	<b>710</b>	<b>107,97</b>
<b>DELITOS CONTRA EL ESTADO Y LA COMUNIDAD</b>		
Delitos contra la seguridad pública	35	5,32
Delitos contra el orden público	1	0,15
Delitos contra la seguridad de la nación	0	0,00
Delitos contra los poderes públicos y el orden constitucional	0	0,00
Delitos contra la administración pública	31	4,71
Delitos contra la fe pública	3	0,46
<b>Total de delitos contra el estado y la comunidad</b>	<b>70</b>	<b>10,64</b>
<b>DELITOS CONTRA EL ESTADO CIVIL</b>		
LEY 23.737 (estupefacientes)	0	0,00
<b>OTROS DELITOS PREVISTOS EN LEYES ESPECIALES</b>	<b>1</b>	<b>0,15</b>
<b>TOTAL DE HECHOS DELICTIVOSOS</b>	<b>1.209</b>	<b>183,85</b>

DELITOS	FRECUENCIA	TASA C/10000 Hab.
<b>RAMON LISTA</b>		
<b>DELITOS CONTRA LAS PERSONAS</b>		
Homicidios Dolosos	0	0,00
Homicidios dolosos en grado de tentativa	0	0,00
Homicidios culposos en accidentes de tránsito	0	0,00
Homicidios culposos por otros hechos	0	0,00
Lesiones dolosas	14	10,20
Lesiones culposas en accidentes de tránsito	2	1,46
Lesiones culposas por otros hechos	0	0,00
Otros delitos contra las personas	2	1,46
<b>Total de delitos contra las personas</b>	<b>18</b>	<b>13,12</b>
<b>DELITOS CONTRA LA INTEGRIDAD SEXUAL Y EL HONOR</b>		
Delitos contra el honor	0	0,00
Violaciones	0	0,00
Otros delitos contra la integridad sexual	0	0,00
<b>Total de delitos contra la integridad sexual y el honor</b>	<b>0</b>	<b>0,00</b>
<b>DELITOS CONTRA LA LIBERTAD</b>		
Amenazas	5	3,64
Otros delitos contra la libertad	2	1,46
<b>Total de delitos contra la libertad</b>	<b>7</b>	<b>5,10</b>
<b>DELITOS CONTRA LA PROPIEDAD</b>		
Robos y tentativas de robo (ex. los agrav. por el res. de lesiones y/o muertes)	15	10,93
Robos agrav. y tentativas de robo agrav. por el res. de lesiones y/o muerte.	0	0,00
Hurtos y tentativa de hurto.	21	15,30
Otros delitos contra la propiedad	4	2,92
<b>Total de delitos contra la propiedad</b>	<b>40</b>	<b>29,15</b>
<b>DELITOS CONTRA EL ESTADO Y LA COMUNIDAD</b>		
Delitos contra la seguridad pública	6	4,37
Delitos contra el orden público	2	1,46
Delitos contra la seguridad de la nación	0	0,00
Delitos contra los poderes públicos y el orden constitucional	0	0,00
Delitos contra la administración pública	1	0,73
Delitos contra la fe pública	0	0,00
<b>Total de delitos contra el estado y la comunidad</b>	<b>9</b>	<b>6,56</b>
<b>DELITOS CONTRA EL ESTADO CIVIL</b>		
LEY 23.737 (estupefacientes)	0	0,00
<b>OTROS DELITOS PREVISTOS EN LEYES ESPECIALES</b>	<b>0</b>	<b>0,00</b>
<b>TOTAL DE HECHOS DELICTUOSOS</b>	<b>74</b>	<b>53,93</b>
<b>PREFECTURA</b>		
<b>DELITOS CONTRA LAS PERSONAS</b>		
Homicidios Dolosos	0	0,00
Homicidios dolosos en grado de tentativa	0	0,00
Homicidios culposos en accidentes de tránsito	0	0,00
Homicidios culposos por otros hechos	0	0,00
Lesiones dolosas	0	0,00
Lesiones culposas en accidentes de tránsito	0	0,00
Lesiones culposas por otros hechos	0	0,00
Otros delitos contra las personas	0	0,00
<b>Total de delitos contra las personas</b>	<b>0</b>	<b>0,00</b>
<b>DELITOS CONTRA LA INTEGRIDAD SEXUAL Y EL HONOR</b>		
Delitos contra el honor	0	0,00
Violaciones	0	0,00
Otros delitos contra la integridad sexual	0	0,00
<b>Total de delitos contra la integridad sexual y el honor</b>	<b>0</b>	<b>0,00</b>
<b>DELITOS CONTRA LA LIBERTAD</b>		
Amenazas	0	0,00
Otros delitos contra la libertad	0	0,00
<b>Total de delitos contra la libertad</b>	<b>0</b>	<b>0,00</b>
<b>DELITOS CONTRA LA PROPIEDAD</b>		
Robos y tentativas de robo (ex. los agrav. por el res. de lesiones y/o muertes)	0	0,00
Robos agrav. y tentativas de robo agrav. por el res. de lesiones y/o muerte.	0	0,00
Hurtos y tentativa de hurto.	0	0,00
Otros delitos contra la propiedad	0	0,00
<b>Total de delitos contra la propiedad</b>	<b>0</b>	<b>0,00</b>
<b>DELITOS CONTRA EL ESTADO Y LA COMUNIDAD</b>		
Delitos contra la seguridad pública	1	0,00
Delitos contra el orden público	0	0,00
Delitos contra la seguridad de la nación	0	0,00
Delitos contra los poderes públicos y el orden constitucional	0	0,00
Delitos contra la administración pública	1	0,00
Delitos contra la fe pública	0	0,00
<b>Total de delitos contra el estado y la comunidad</b>	<b>2</b>	<b>0,00</b>
<b>DELITOS CONTRA EL ESTADO CIVIL</b>		
LEY 23.737 (estupefacientes)	13	0,00
<b>OTROS DELITOS PREVISTOS EN LEYES ESPECIALES</b>	<b>38</b>	<b>0,00</b>
<b>TOTAL DE HECHOS DELICTUOSOS</b>	<b>53</b>	<b>0,00</b>

DELITOS	FRECUENCIA	TASA C/10000 Hab.
<b>GENDARMERÍA</b>		
<b>DELITOS CONTRA LAS PERSONAS</b>		
Homicidios Dolosos	0	0,00
Homicidios dolosos en grado de tentativa	0	0,00
Homicidios culposos en accidentes de tránsito	0	0,00
Homicidios culposos por otros hechos	0	0,00
Lesiones dolosas	0	0,00
Lesiones culposas en accidentes de tránsito	8	0,00
Lesiones culposas por otros hechos	0	0,00
Otros delitos contra las personas	1	0,00
<b>Total de delitos contra las personas</b>	<b>9</b>	<b>0,00</b>
<b>DELITOS CONTRA LA INTEGRIDAD SEXUAL Y EL HONOR</b>		
Delitos contra el honor	0	0,00
Violaciones	0	0,00
Otros delitos contra la integridad sexual	0	0,00
<b>Total de delitos contra la integridad sexual y el honor</b>	<b>0</b>	<b>0,00</b>
<b>DELITOS CONTRA LA LIBERTAD</b>		
Amenazas	1	0,00
Otros delitos contra la libertad	0	0,00
<b>Total de delitos contra la libertad</b>	<b>1</b>	<b>0,00</b>
<b>DELITOS CONTRA LA PROPIEDAD</b>		
Robos y tentativas de robo (ex. los agrav. por el res. de lesiones y/o muertes)	4	0,00
Robos agrav. y tentativas de robo agrav. por el res. de lesiones y/o muerte.	0	0,00
Hurtos y tentativa de hurto.	9	0,00
Otros delitos contra la propiedad	1	0,00
<b>Total de delitos contra la propiedad</b>	<b>14</b>	<b>0,00</b>
<b>DELITOS CONTRA EL ESTADO Y LA COMUNIDAD</b>		
Delitos contra la seguridad pública	5	0,00
Delitos contra el orden público	0	0,00
Delitos contra la seguridad de la nación	0	0,00
Delitos contra los poderes públicos y el orden constitucional	3	0,00
Delitos contra la administración pública	19	0,00
Delitos contra la fe pública	125	0,00
<b>Total de delitos contra el estado y la comunidad</b>	<b>152</b>	<b>0,00</b>
<b>DELITOS CONTRA EL ESTADO CIVIL</b>		
LEY 23.737 (estupefacientes)	97	0,00
<b>OTROS DELITOS PREVISTOS EN LEYES ESPECIALES</b>	<b>54</b>	<b>0,00</b>
<b>TOTAL DE HECHOS DELICTUOSOS</b>	<b>327</b>	<b>0,00</b>
<b>POLICÍA FEDERAL ARGENTINA</b>		
<b>DELITOS CONTRA LAS PERSONAS</b>		
Homicidios Dolosos	0	0,00
Homicidios dolosos en grado de tentativa	0	0,00
Homicidios culposos en accidentes de tránsito	0	0,00
Homicidios culposos por otros hechos	0	0,00
Lesiones dolosas	0	0,00
Lesiones culposas en accidentes de tránsito	0	0,00
Lesiones culposas por otros hechos	0	0,00
Otros delitos contra las personas	0	0,00
<b>Total de delitos contra las personas</b>	<b>0</b>	<b>0,00</b>
<b>DELITOS CONTRA LA INTEGRIDAD SEXUAL Y EL HONOR</b>		
Delitos contra el honor	0	0,00
Violaciones	0	0,00
Otros delitos contra la integridad sexual	0	0,00
<b>Total de delitos contra la integridad sexual y el honor</b>	<b>0</b>	<b>0,00</b>
<b>DELITOS CONTRA LA LIBERTAD</b>		
Amenazas	0	0,00
Otros delitos contra la libertad	0	0,00
<b>Total de delitos contra la libertad</b>	<b>0</b>	<b>0,00</b>
<b>DELITOS CONTRA LA PROPIEDAD</b>		
Robos y tentativas de robo (ex. los agrav. por el res. de lesiones y/o muertes)	0	0,00
Robos agrav. y tentativas de robo agrav. por el res. de lesiones y/o muerte.	0	0,00
Hurtos y tentativa de hurto.	0	0,00
Otros delitos contra la propiedad	0	0,00
<b>Total de delitos contra la propiedad</b>	<b>0</b>	<b>0,00</b>
<b>DELITOS CONTRA EL ESTADO Y LA COMUNIDAD</b>		
Delitos contra la seguridad pública	0	0,00
Delitos contra el orden público	0	0,00
Delitos contra la seguridad de la nación	0	0,00
Delitos contra los poderes públicos y el orden constitucional	0	0,00
Delitos contra la administración pública	0	0,00
Delitos contra la fe pública	0	0,00
<b>Total de delitos contra el estado y la comunidad</b>	<b>0</b>	<b>0,00</b>
<b>DELITOS CONTRA EL ESTADO CIVIL</b>		
LEY 23.737 (estupefacientes)	2	0,00
<b>OTROS DELITOS PREVISTOS EN LEYES ESPECIALES</b>	<b>0</b>	<b>0,00</b>
<b>TOTAL DE HECHOS DELICTUOSOS</b>	<b>2</b>	<b>0,00</b>

# Reporte Anual del Sistema de Alerta Temprana - HOMICIDIOS FORMOSA - Año 2006

**Cuadro Resumen. Total de homicidios por mes**

Hechos	HOMICIDIOS DOLOSOS		HOMICIDIOS CULPOSOS EN HECHOS DE TRANSITO	
	SNIC	SAT	SNIC	SAT
<b>Enero</b>	6	6	4	4
<b>Febrero</b>	4	4	7	7
<b>Marzo</b>	5	5	4	4
<b>Abril</b>	4	4	4	4
<b>Mayo</b>	5	5	2	2
<b>Junio</b>	1	1	1	1
<b>Julio</b>	2	2	9	9
<b>Agosto</b>	4	4	5	5
<b>Septiembre</b>	2	2	4	4
<b>Octubre</b>	1	1	4	4
<b>Noviembre</b>	2	2	2	1
<b>Diciembre</b>	2	2	4	4
<b>Total</b>	<b>38</b>	<b>38</b>	<b>50</b>	<b>49</b>
<b>Promedio mensual</b>	<b>3</b>		<b>4</b>	
<b>Tasa c/100 mil hab.</b>	<b>7,24</b>		<b>9,53</b>	

*Aclaración:* Del total de los homicidios dolosos y culposos en hechos de tránsito informados en las planillas de hechos delictuosos (SNIC), se posee información detallada solamente del total que aparece en la columna del Sistema de Alerta Temprana (SAT).

**Cuadro Resumen. Total de homicidios del año\***

Tipo de Homicidio	Valores Absolutos	Tipos de Homicidios
<b>Homicidios dolosos</b>	38	<div style="text-align: right; margin-bottom: 10px;"> <b>Tipos de Homicidios</b> </div> <p style="font-size: small;">                     Homicidios culposos en tránsito 55%                      Homicidios dolosos 42%                      Homicidios culposos por otros hechos** 3%                 </p>
<b>Homicidios culposos en tránsito</b>	50	
<b>Homicidios culposos por otros hechos**</b>	3	
<b>Total de Homicidios</b>	91	

\*Los datos de este cuadro provienen de las planillas de Hechos Delictuosos

\*\*De los Homicidios Culposos por otros hechos no se cuenta con información más detallada.

## Homicidios Dolosos FORMOSA - Año 2006

### Cuadro Resumen de Homicidios dolosos.

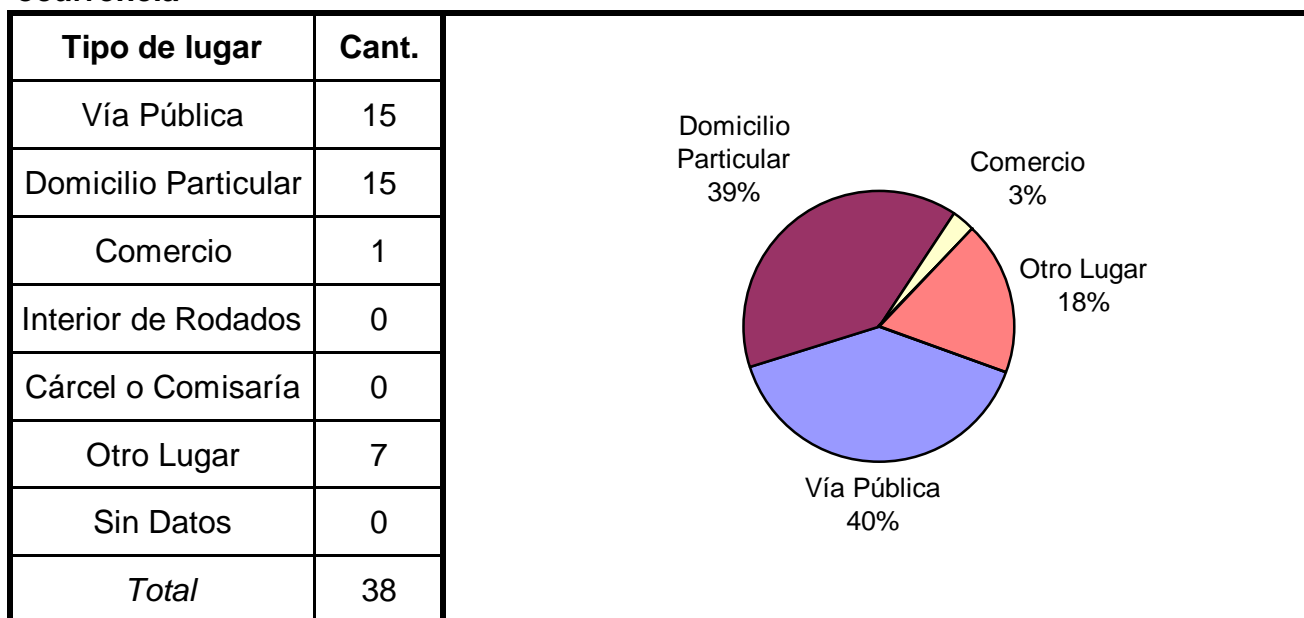
Cantidad total de hechos, de víctimas y de imputados

<b>Homicidios dolosos</b>	Hechos	Víctimas	Imputados
	38	40	62

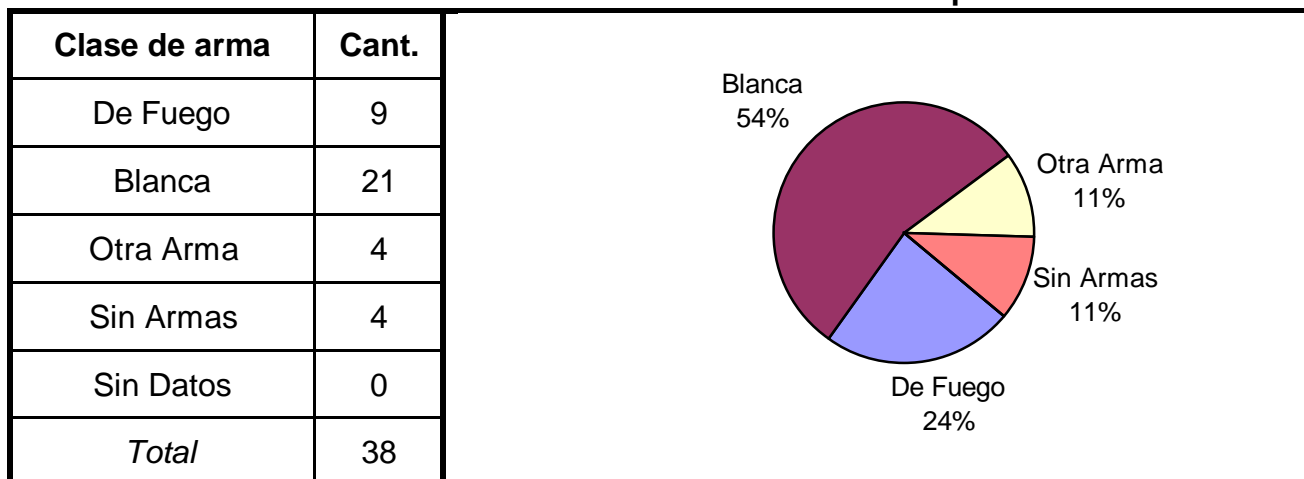
### Serie hechos

En esta serie de cuadros se presenta información resumida acerca de las características del tipo de hecho homicidio doloso.

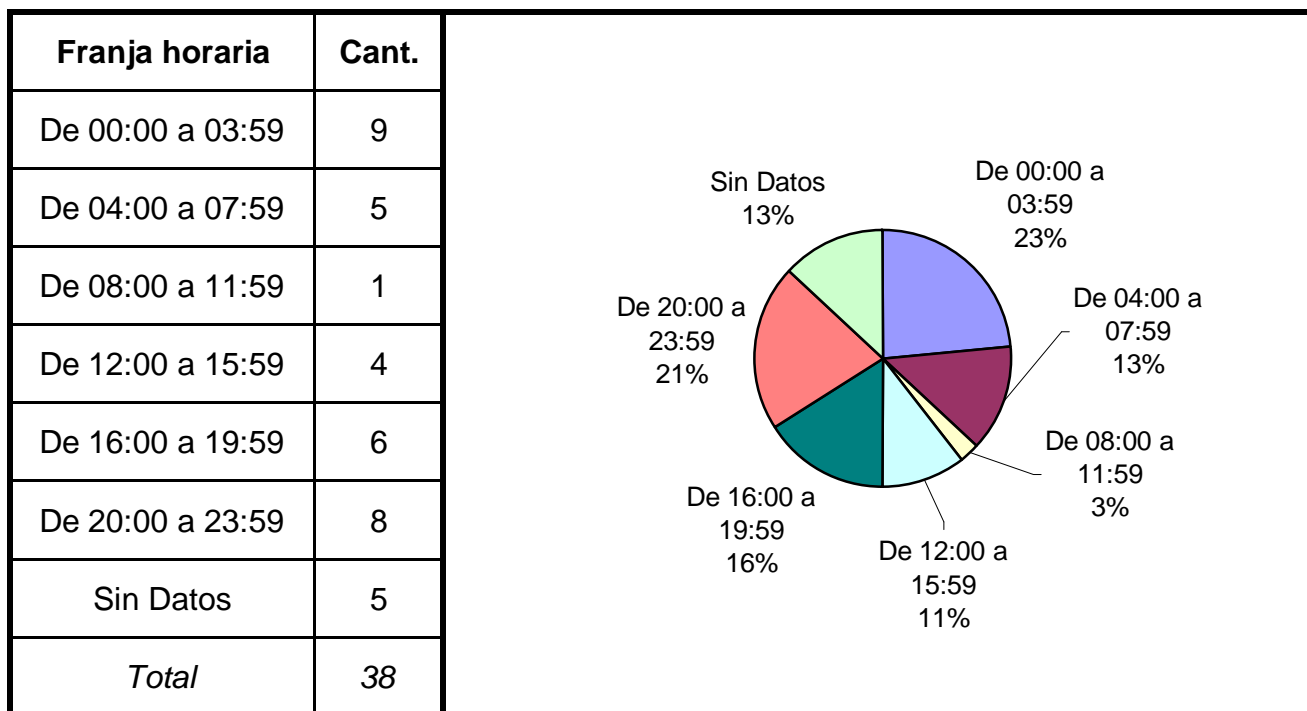
**Cuadro 1. Distribución de frecuencias de homicidios dolosos por tipo de lugar de ocurrencia**



**Cuadro 2. Distribución de frecuencias de homicidios dolosos por clase de arma**



**Cuadro 3. Distribución de frecuencias de homicidios dolosos por franja horaria de ocurrencia**



**Cuadro 4. Distribución de frecuencias de homicidios dolosos según circunstancias en que se produjeron**

En ocasión de otro delito?	Cant.
Sí, Robo	0
Sí, Violación	0
Sí, otro delito	0
No	38
Sin Datos	0
<i>Total</i>	<i>38</i>



**Cuadro 5. Distribución de frecuencias de homicidios dolosos en ocasión de robo por tipo de lugar de ocurrencia**

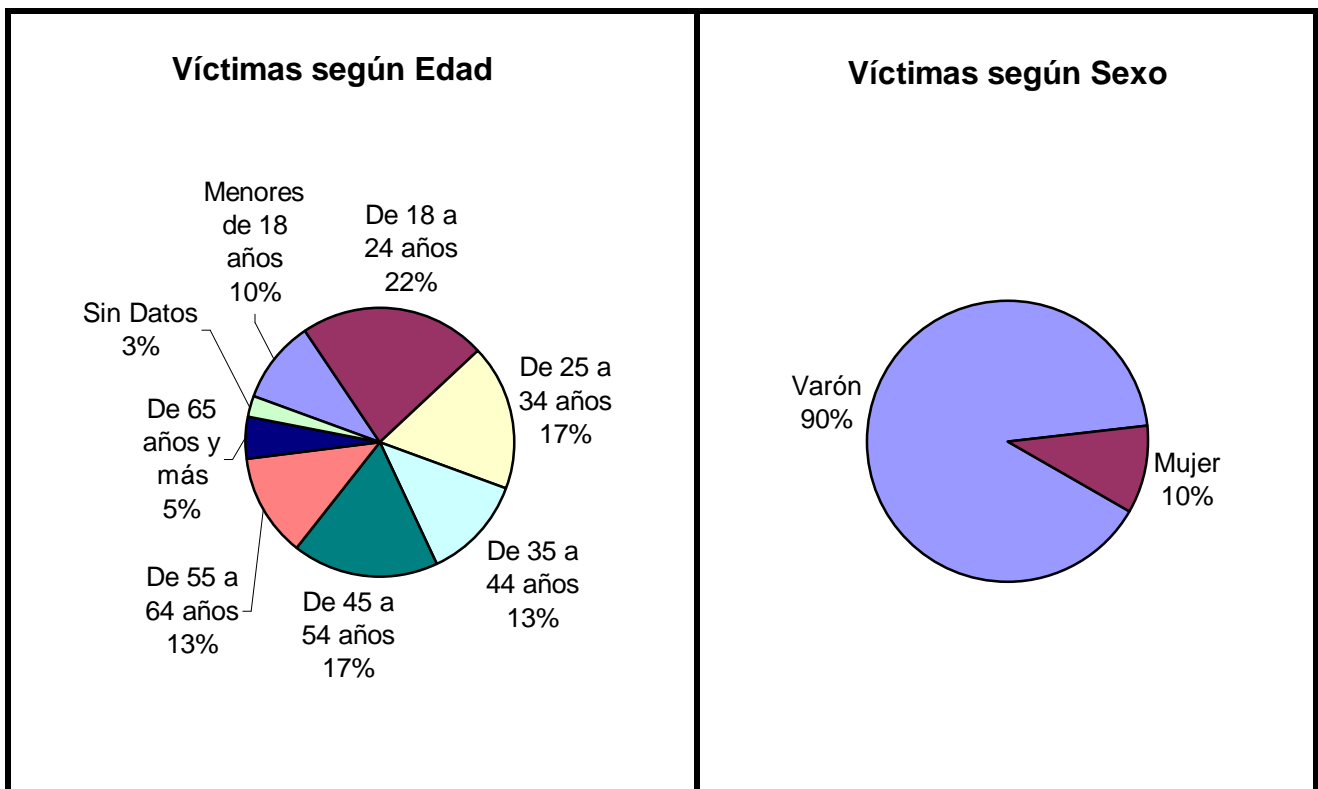
<b>Tipo de lugar</b>	<b>Cant.</b>	
Vía Pública	0	
Domicilio Particular	0	
Comercio	0	
Interior de Rodados	0	
Cárcel o Comisaría	0	
Otro Lugar	0	
Sin Datos	0	
<i>Total</i>	0	

## Serie personas

En esta serie de cuadros se presenta información resumida acerca de las personas involucradas en homicidios dolosos.

**Cuadro 1. Víctimas de homicidios dolosos según sexo por grupo de edades**

Grupo de edad	Varón	Mujer	Sin Datos	Total
Menores de 18 años	3	1	0	4
De 18 a 24 años	8	1	0	9
De 25 a 34 años	7	0	0	7
De 35 a 44 años	4	1	0	5
De 45 a 54 años	6	1	0	7
De 55 a 64 años	5	0	0	5
De 65 años y más	2	0	0	2
Sin Datos	1	0	0	1
<i>Total</i>	<i>36</i>	<i>4</i>	<i>0</i>	<i>40</i>

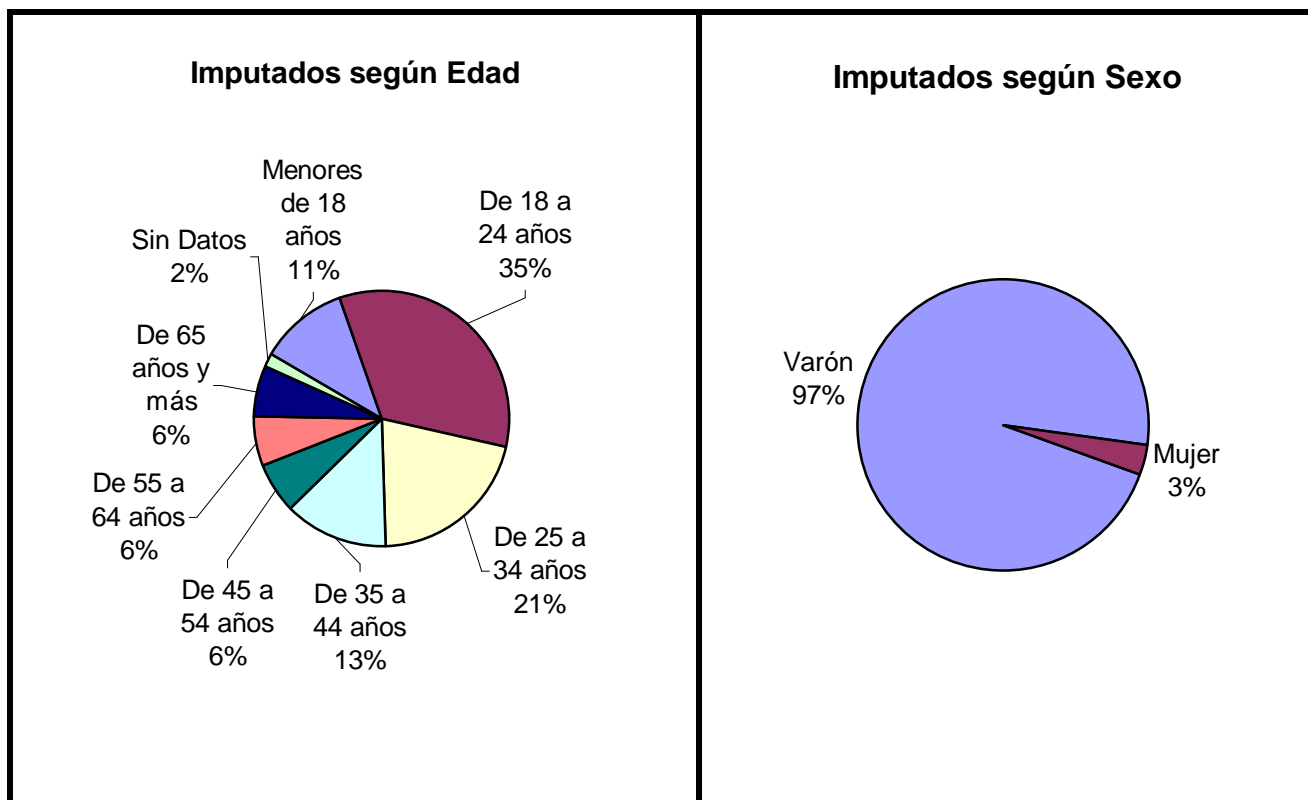


**Cuadro 2. Víctimas de homicidios dolosos según clase de víctima**

<b>Clase de Víctima</b>	<b>Cant.</b>	
Civil	40	
Policía en Servicio	0	
Policía fuera de Servicio	0	
Seguridad Privada	0	
Otra fuerza de seguridad	0	
Sin Datos	0	
<i>Total</i>	<i>40</i>	

**Cuadro 3. Imputados de homicidios dolosos según sexo por grupo de edades**

Grupo de edad	Varón	Mujer	Sin Datos	Total
Menores de 18 años	7	0	0	7
De 18 a 24 años	21	0	0	21
De 25 a 34 años	12	1	0	13
De 35 a 44 años	8	0	0	8
De 45 a 54 años	4	0	0	4
De 55 a 64 años	3	1	0	4
De 65 años y más	4	0	0	4
Sin Datos	1	0	0	1
<i>Total</i>	<i>60</i>	<i>2</i>	<i>0</i>	<i>62</i>



**Cuadro 4. Imputados de homicidios dolosos según clase de imputado**

<b>Clase de Imputado</b>	<b>Cant.</b>	
Civil	62	
Policía en Servicio	0	
Policía fuera de Servicio	0	
Seguridad Privada	0	
Otra fuerza de seguridad	0	
Sin Datos	0	
<i>Total</i>	<i>62</i>	

Dirección Nacional de Política Criminal - Ministerio de Justicia y DD.HH.

# Homicidios Culposos en Hechos de Tránsito

FORMOSA - Año 2006

## Cuadro Resumen de Homicidios culposos en hechos de tránsito.

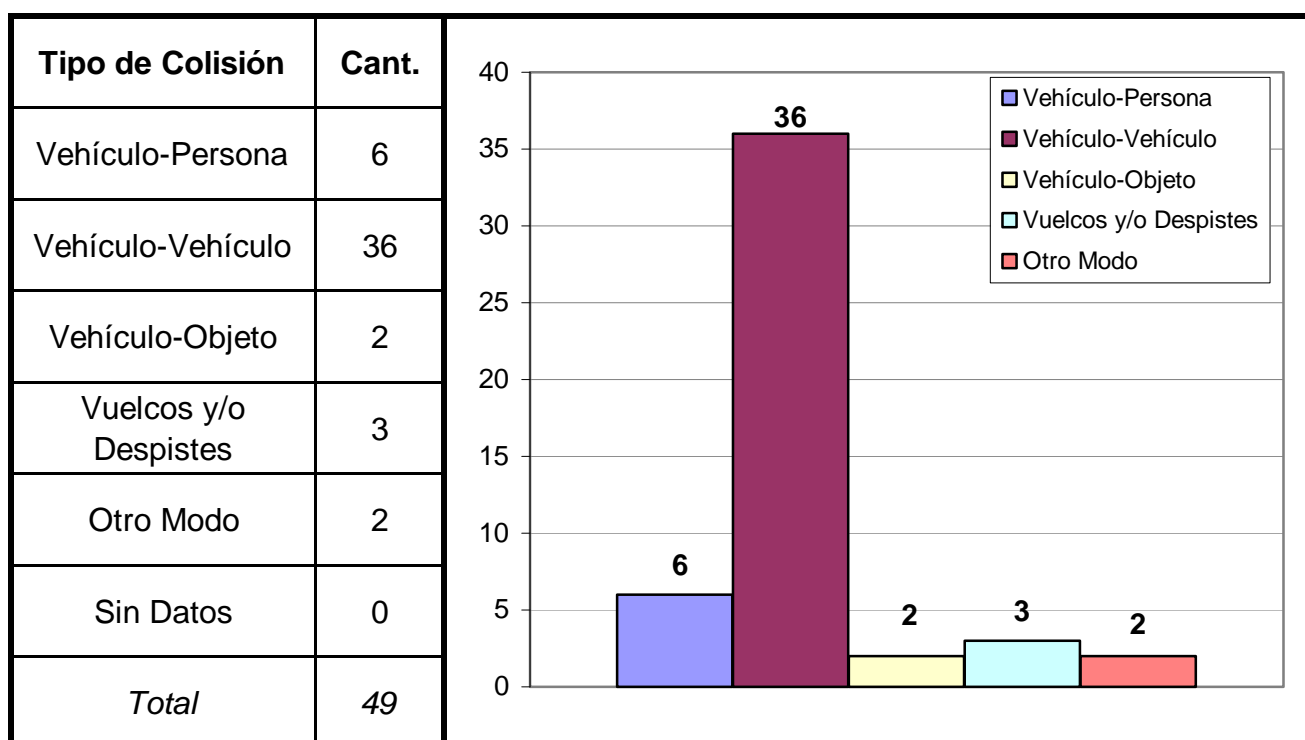
Cantidad total de hechos, de víctimas y de imputados.

<b>Homicidios Culposos en Hechos de Tránsito</b>	Hechos	Víctimas	Imputados
	49	56	50

## Serie hechos

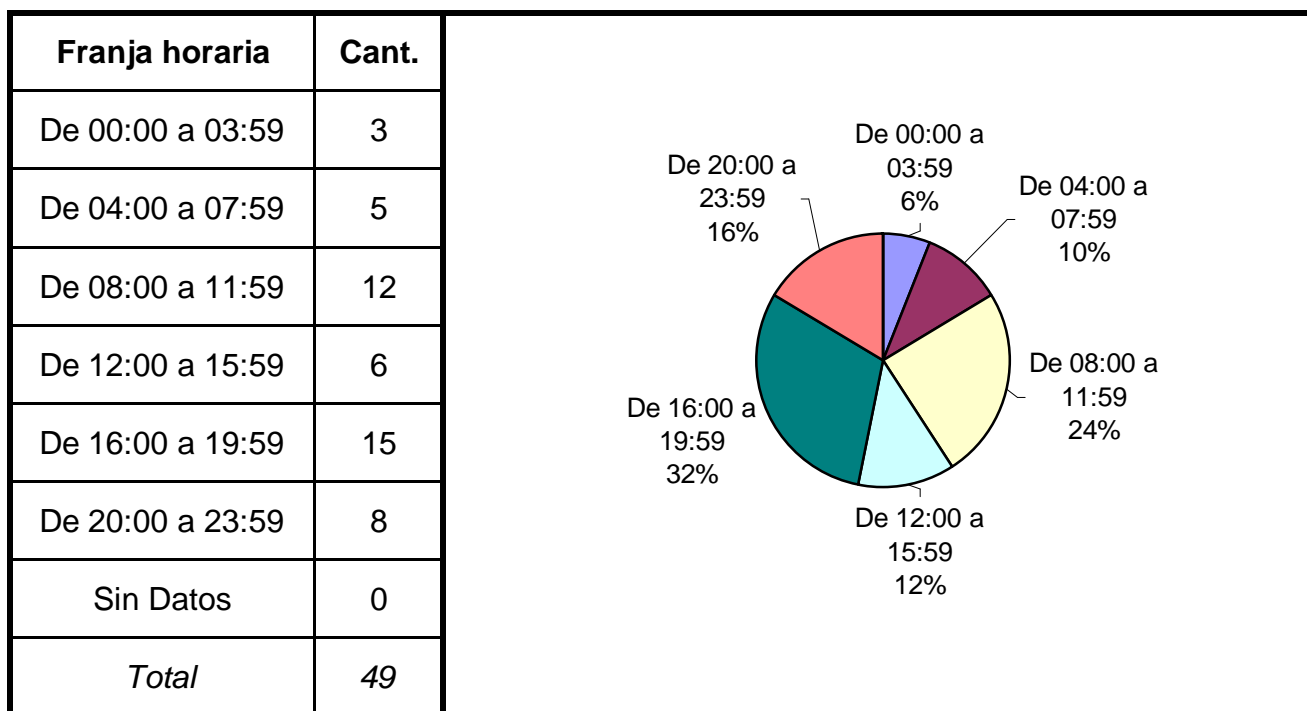
En esta serie de cuadros se presenta información resumida acerca de las características del tipo de hecho homicidio culposo en hecho de tránsito.

## Cuadro 1. Distribución de frecuencias de homicidios culposos en hecho de tránsito por tipo de colisión



(Aclaración: el total de tipos de colisión puede no coincidir con el total de hechos debido a que las categorías consideradas no son excluyentes de modo que se puede dar más de una modalidad por hecho)

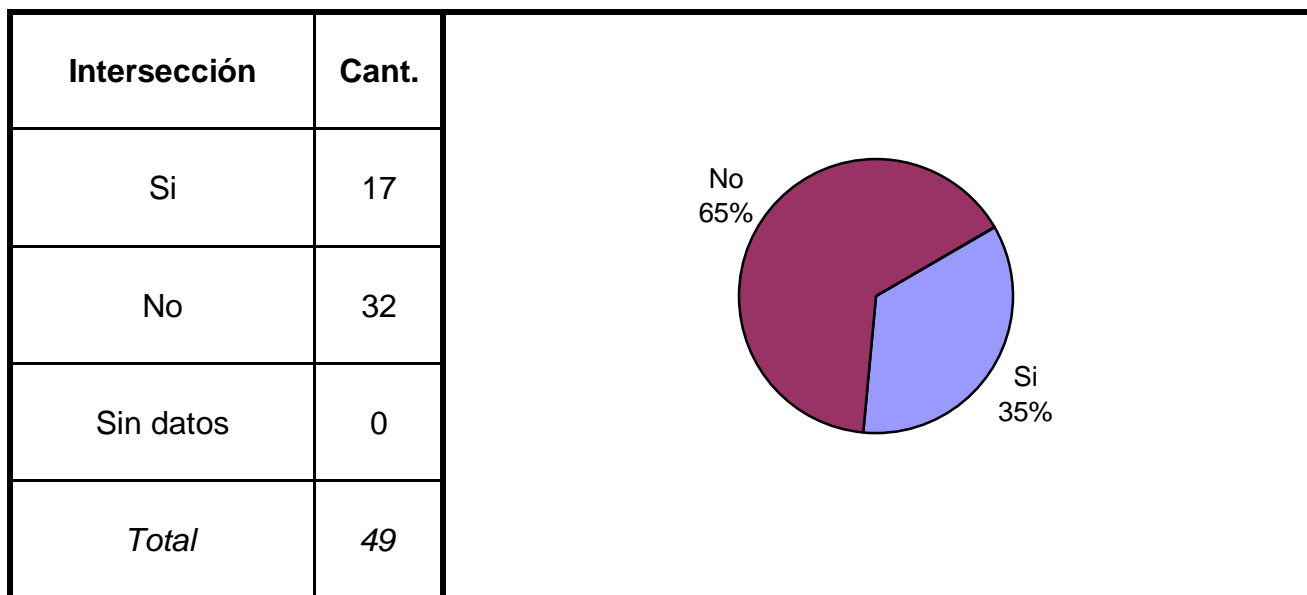
**Cuadro 2. Distribución de frecuencias de homicidios culposos en hechos de tránsito por franja horaria de ocurrencia**



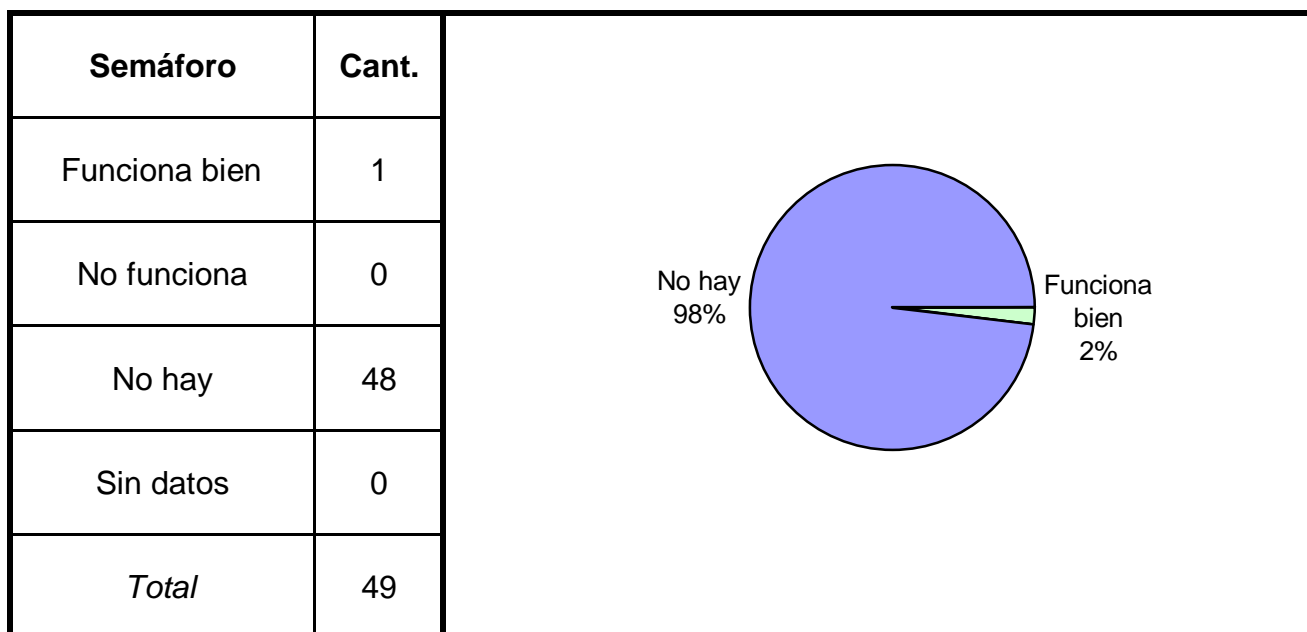
**Cuadro 3. Distribución de frecuencias de homicidios culposos en hechos de tránsito según condiciones climáticas**

Condición	Cant.
Normal	49
Niebla	0
Lluvia / llovizna	0
Nieve / granizo	0
Otra condición	0
Sin datos	0
<i>Total</i>	<i>49</i>

**Cuadro 4. Distribución de frecuencias de homicidios culposos en hechos de tránsito según se trate de hechos ocurridos en intersección de calles**

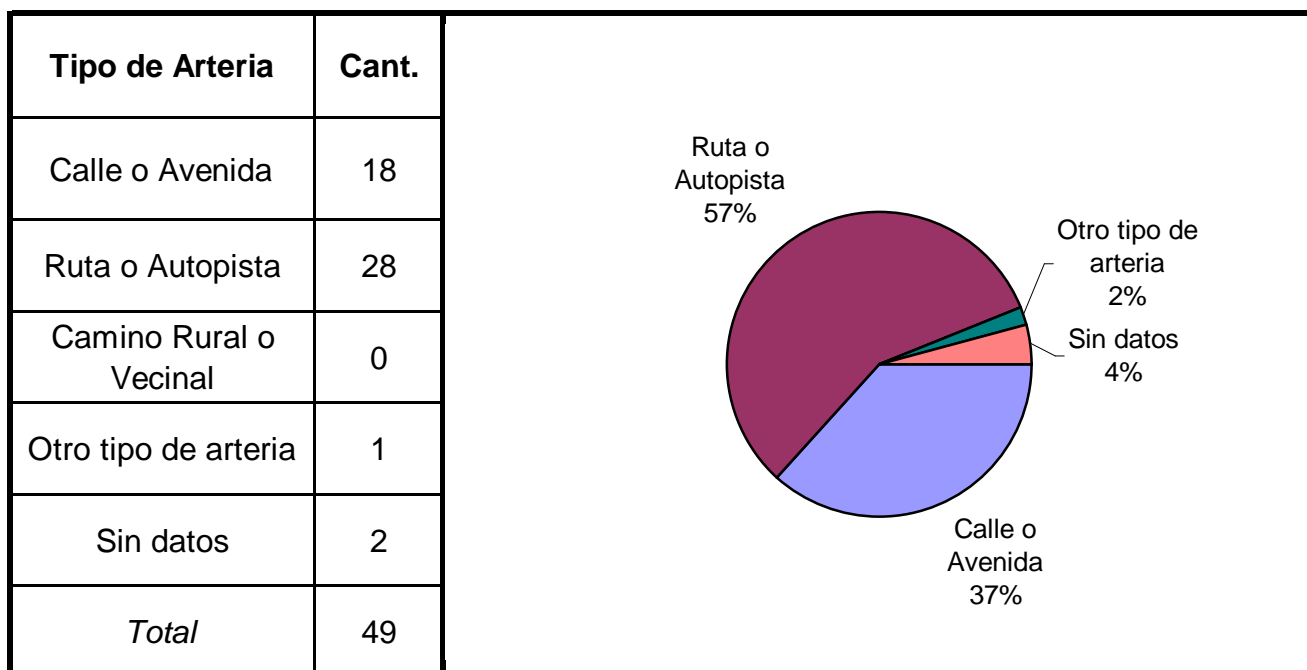


**Cuadro 5. Distribución de frecuencias de homicidios culposos en hechos de tránsito según existencia y/o funcionamiento de semáforo**

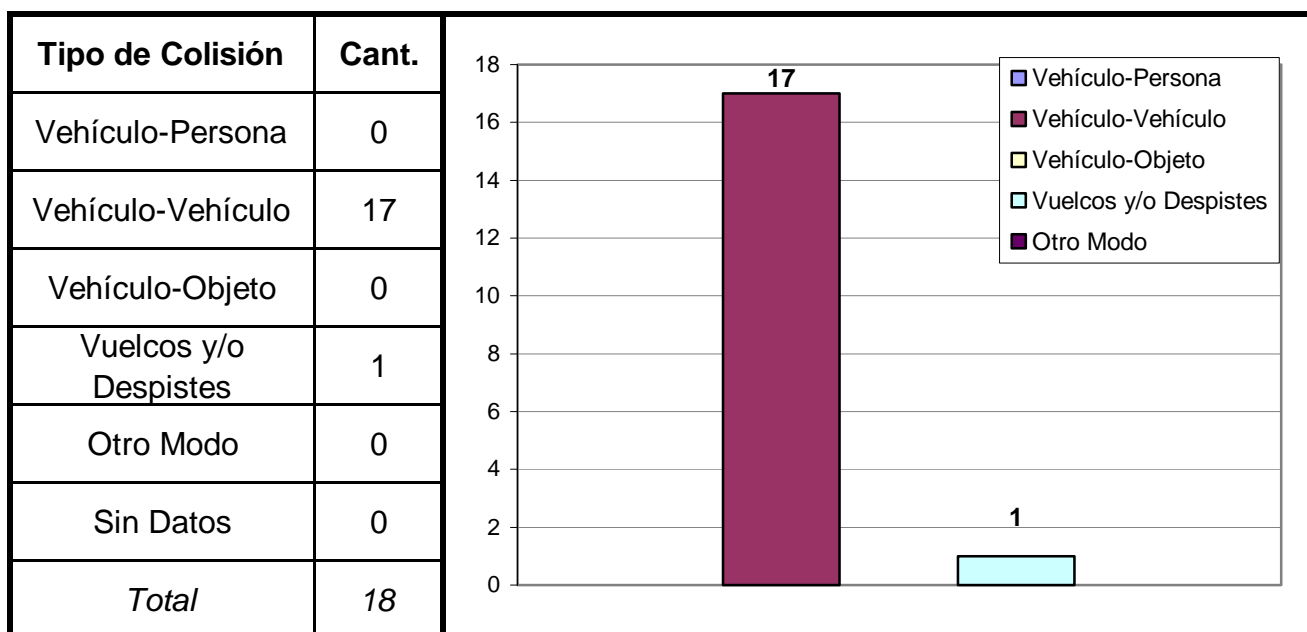




**Cuadro 6. Distribución de frecuencias de homicidios culposos en hechos de tránsito según tipo de arteria**

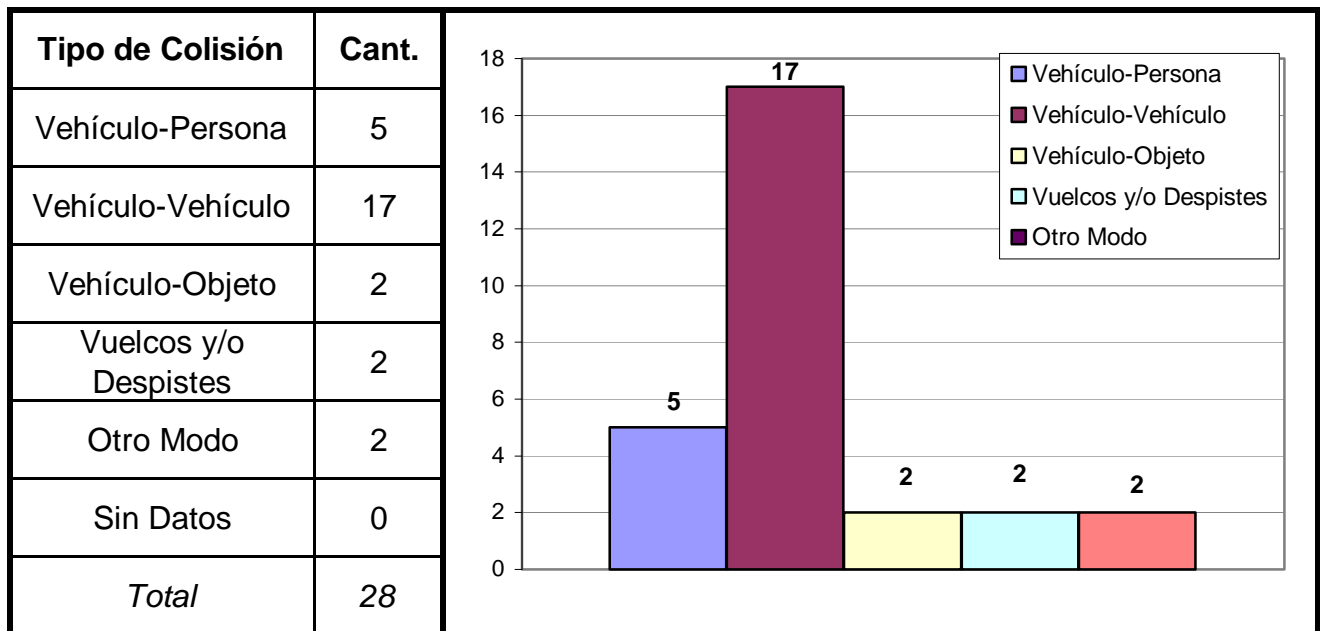


**Cuadro 7. Modo de producción de los hechos ocurridos en Calle o Avenida**



*(Aclaración: el total de tipos de colisión puede no coincidir con el total de hechos debido a que las categorías consideradas no son excluyentes de modo que se puede dar más de una modalidad)*

**Cuadro 8. Modo de producción de los hechos ocurridos en Rutas o Autopistas**



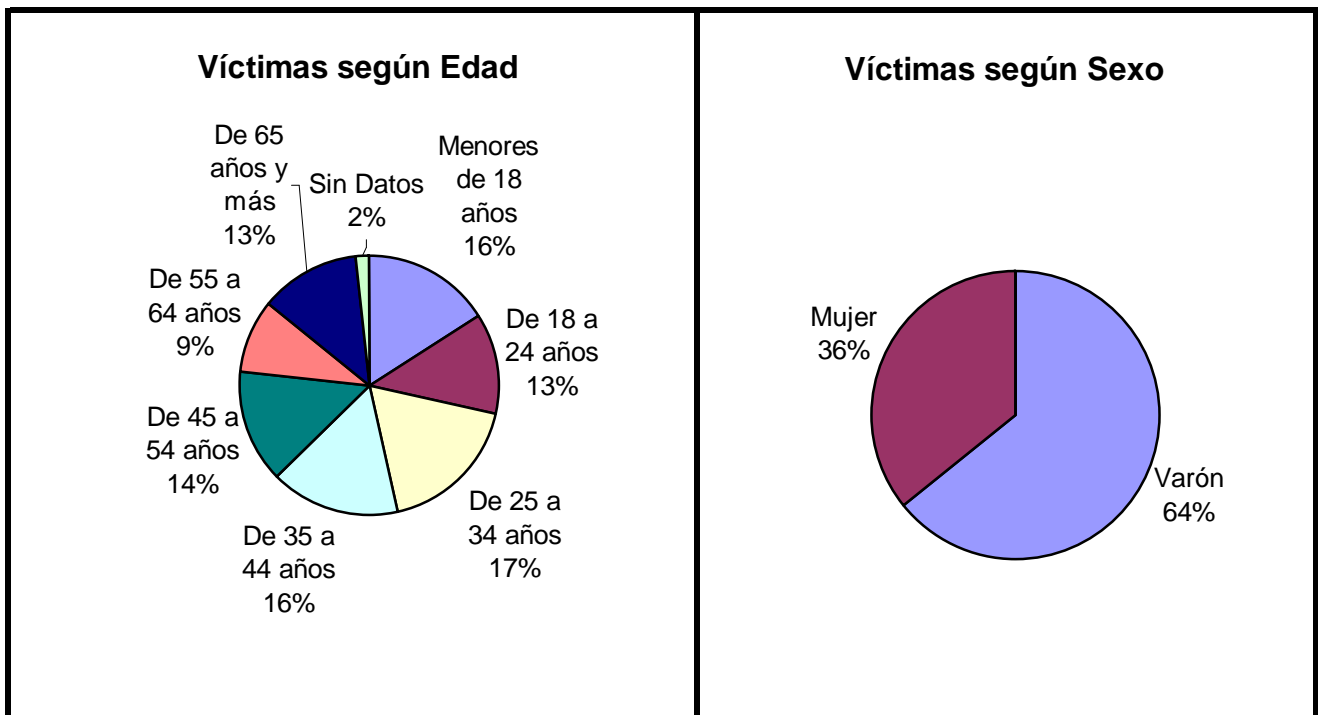
*(Aclaración: el total de tipos de colisión puede no coincidir con el total de hechos debido a que las categorías consideradas no son excluyentes de modo que se puede dar más de una modalidad)*

## Serie personas

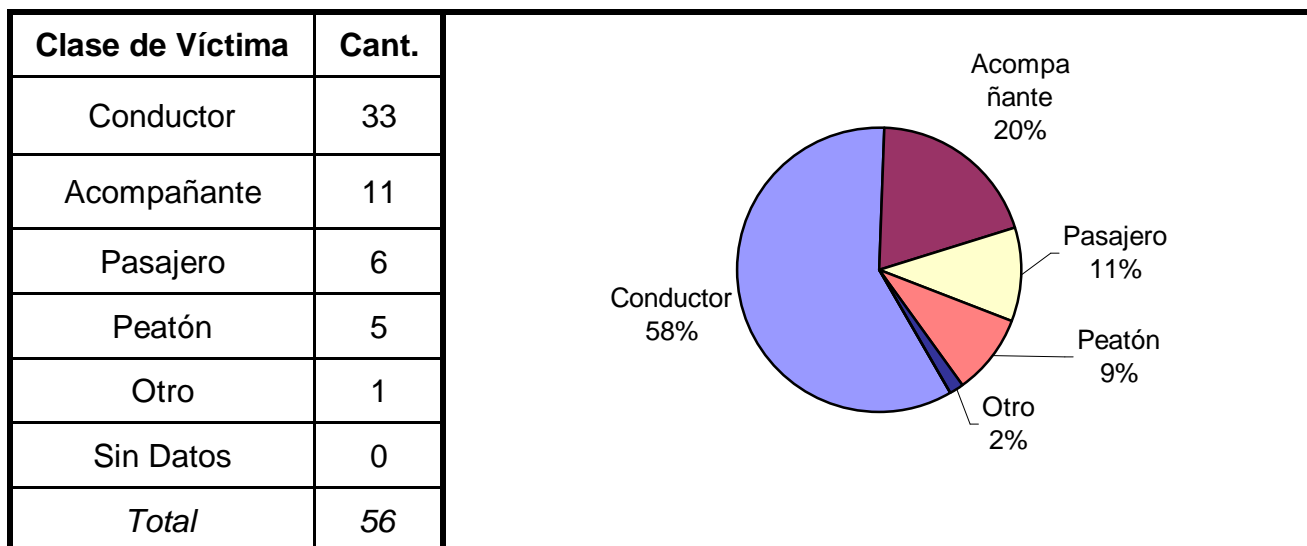
En esta serie de cuadros se presenta información resumida acerca de las personas involucradas en homicidios culposos en hechos de tránsito.

**Cuadro 1. Víctimas de homicidios culposos en hechos de tránsito según sexo por grupo de edades**

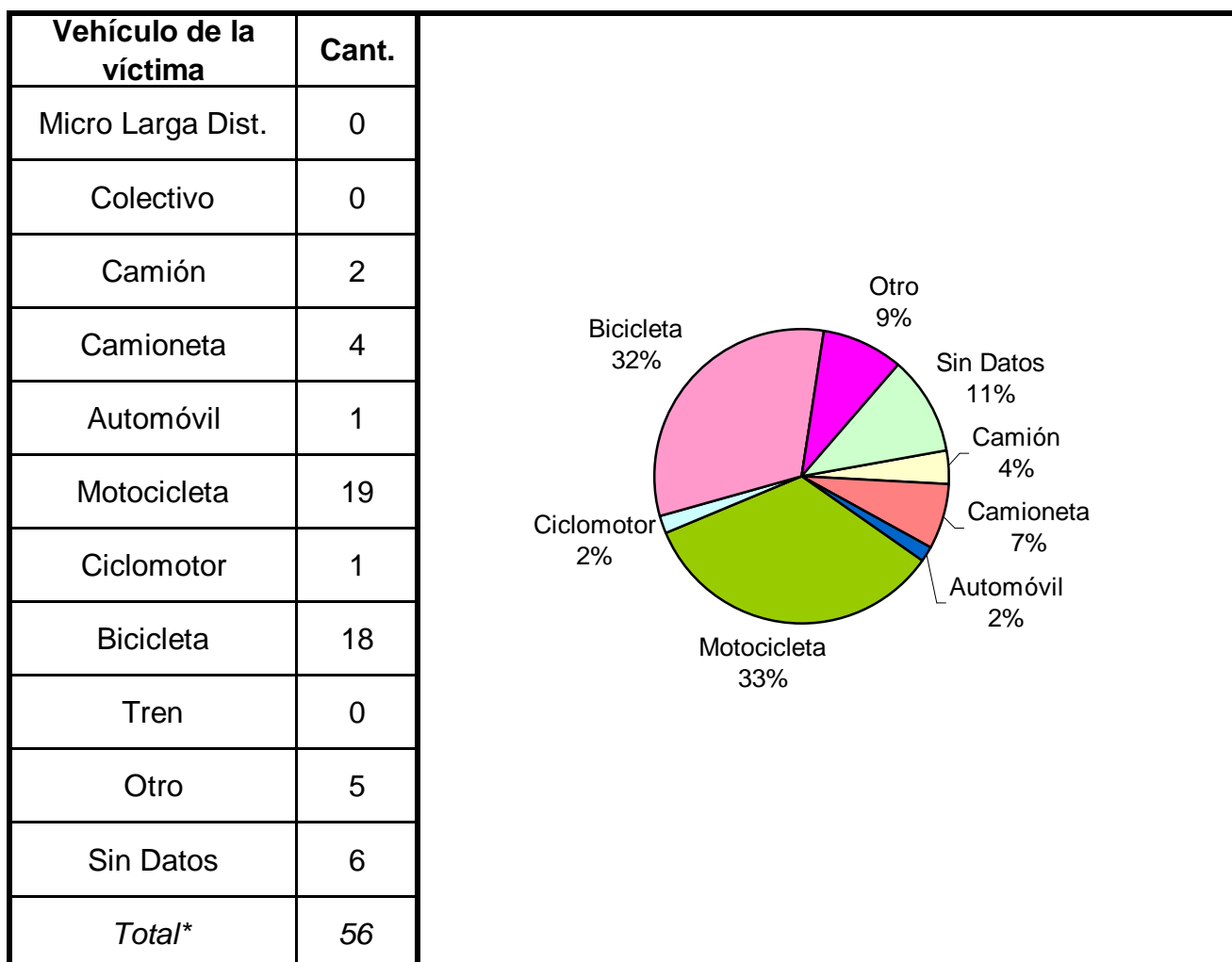
Grupo de edad	Varón	Mujer	Sin Datos	Total
Menores de 18 años	6	3	0	9
De 18 a 24 años	5	2	0	7
De 25 a 34 años	5	5	0	10
De 35 a 44 años	6	3	0	9
De 45 a 54 años	5	3	0	8
De 55 a 64 años	4	1	0	5
De 65 años y más	5	2	0	7
Sin Datos	0	1	0	1
Total	36	20	0	56



**Cuadro 2. Clase de víctima**



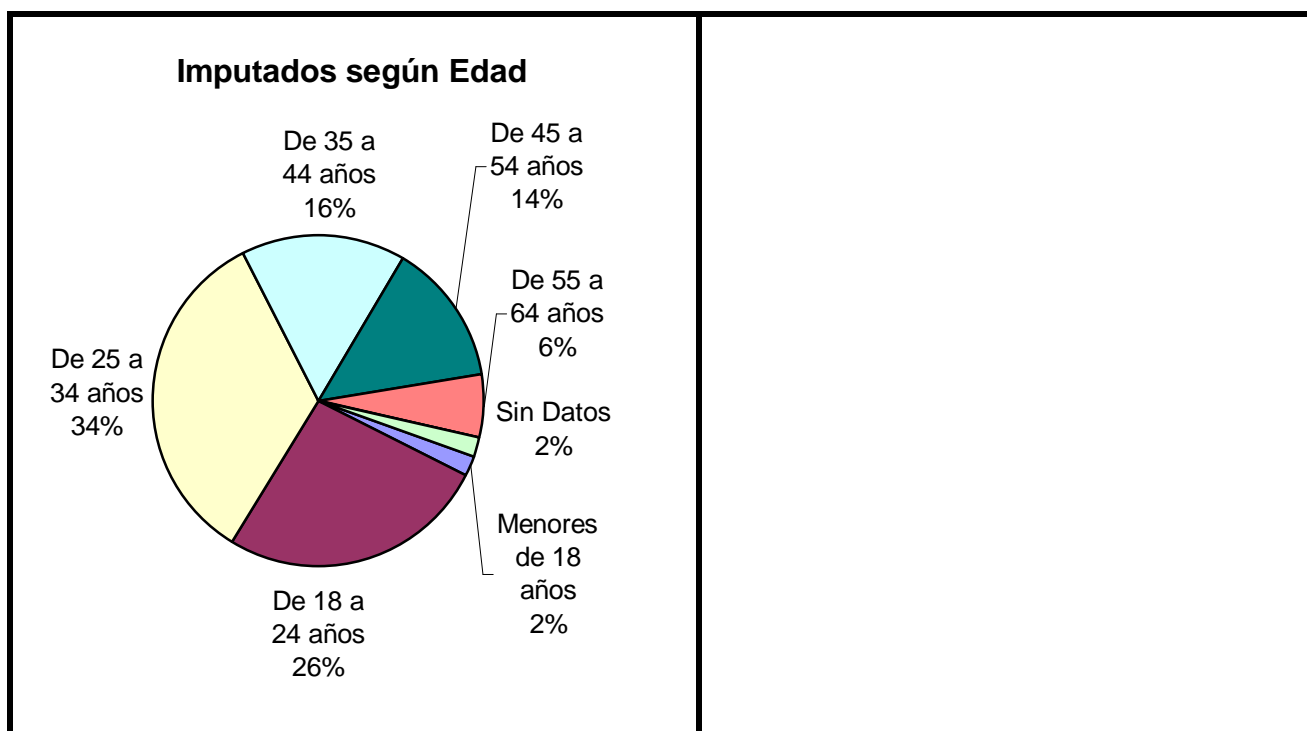
**Cuadro 3. Tipo de vehículo de la víctima**



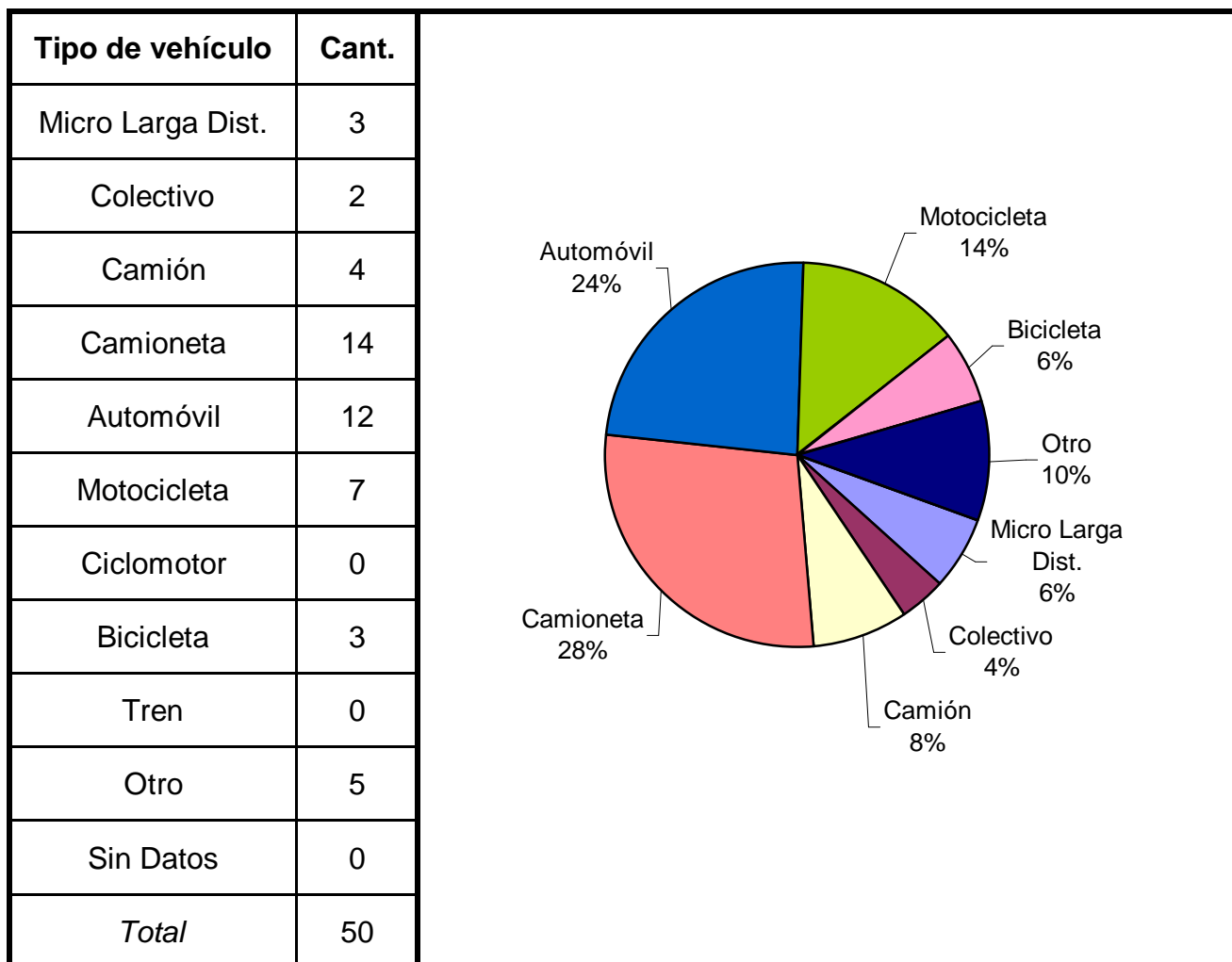
\* Se encuentran excluidos los peatones

**Cuadro 4. Imputados de homicidios culposos en hechos de tránsito según sexo por grupo de edades**

Grupo de edad	Varón	Mujer	Sin Datos	Total
Menores de 18 años	1	0	0	1
De 18 a 24 años	13	0	0	13
De 25 a 34 años	17	0	0	17
De 35 a 44 años	8	0	0	8
De 45 a 54 años	7	0	0	7
De 55 a 64 años	3	0	0	3
De 65 años y más	0	0	0	0
Sin Datos	1	0	0	1
<i>Total</i>	<i>50</i>	<i>0</i>	<i>0</i>	<i>50</i>



**Cuadro 5. Tipo de vehículo del imputado**

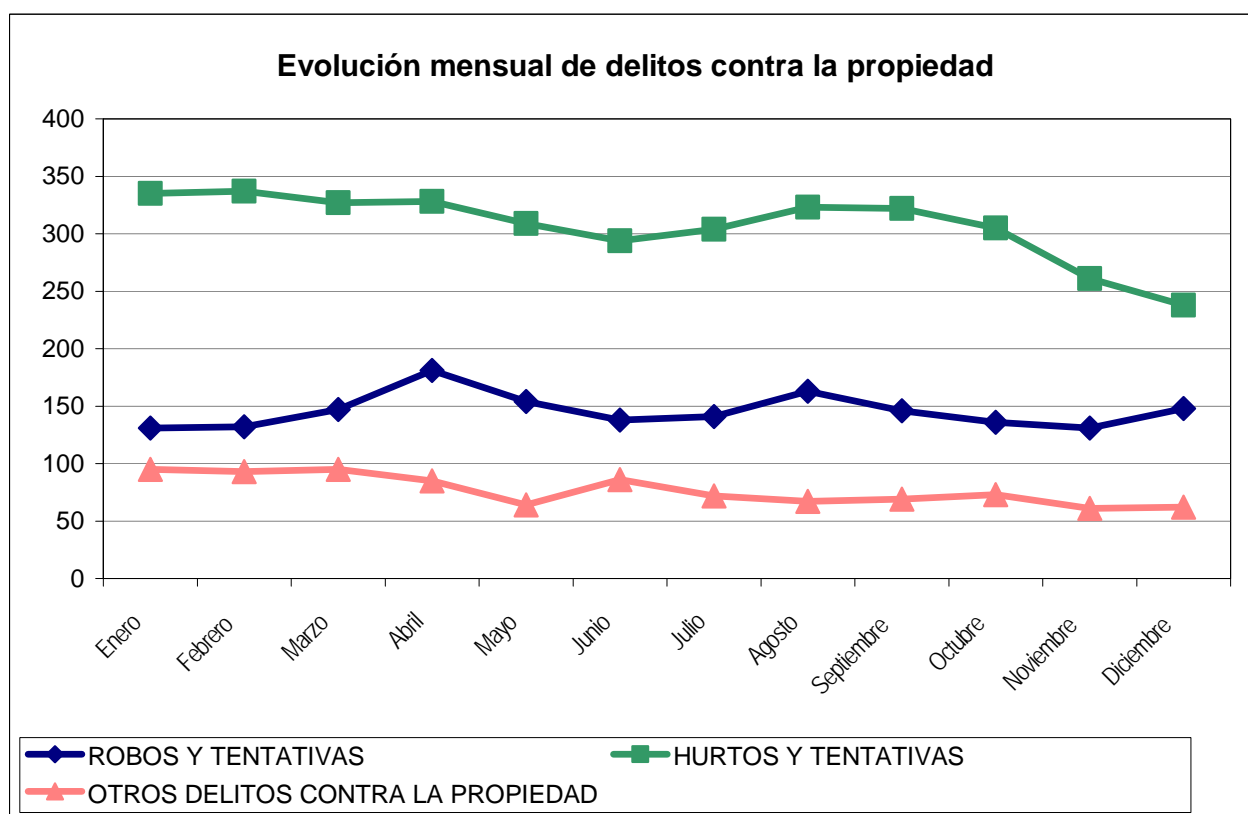


# Reporte Anual del SAT - DELITOS CONTRA LA PROPIEDAD FORMOSA - Año 2006

**Cuadro Resumen. Total de delitos contra la propiedad por mes**

Hechos	ROBOS Y TENTATIVAS		HURTOS Y TENTATIVAS		OTROS DELITOS CONTRA LA PROPIEDAD	
	SNIC	SAT	SNIC	SAT	SNIC	SAT
Enero	131	131	335	335	95	95
Febrero	132	131	337	337	93	93
Marzo	147	146	327	324	95	95
Abril	181	181	328	326	85	85
Mayo	154	154	309	308	64	65
Junio	138	137	294	294	86	86
Julio	141	139	304	304	72	73
Agosto	163	162	323	323	67	65
Septiembre	146	146	322	320	69	71
Octubre	136	136	305	304	73	72
Noviembre	131	131	261	261	61	61
Diciembre	148	148	238	236	62	61
<b>Total</b>	<b>1.748</b>	<b>1.742</b>	<b>3.683</b>	<b>3.672</b>	<b>922</b>	<b>922</b>
<b>Promedio</b>	<b>146</b>		<b>307</b>		<b>77</b>	
<b>Tasa c/100 mil hab.</b>	<b>333,08</b>		<b>701,78</b>		<b>175,68</b>	

Aclaración: El sistema de alerta temprana (SAT) de delitos contra la propiedad se implementó a partir del año 2001. Es posible encontrar algunas inconsistencias en la información enviada por la policía que no han podido subsanarse.



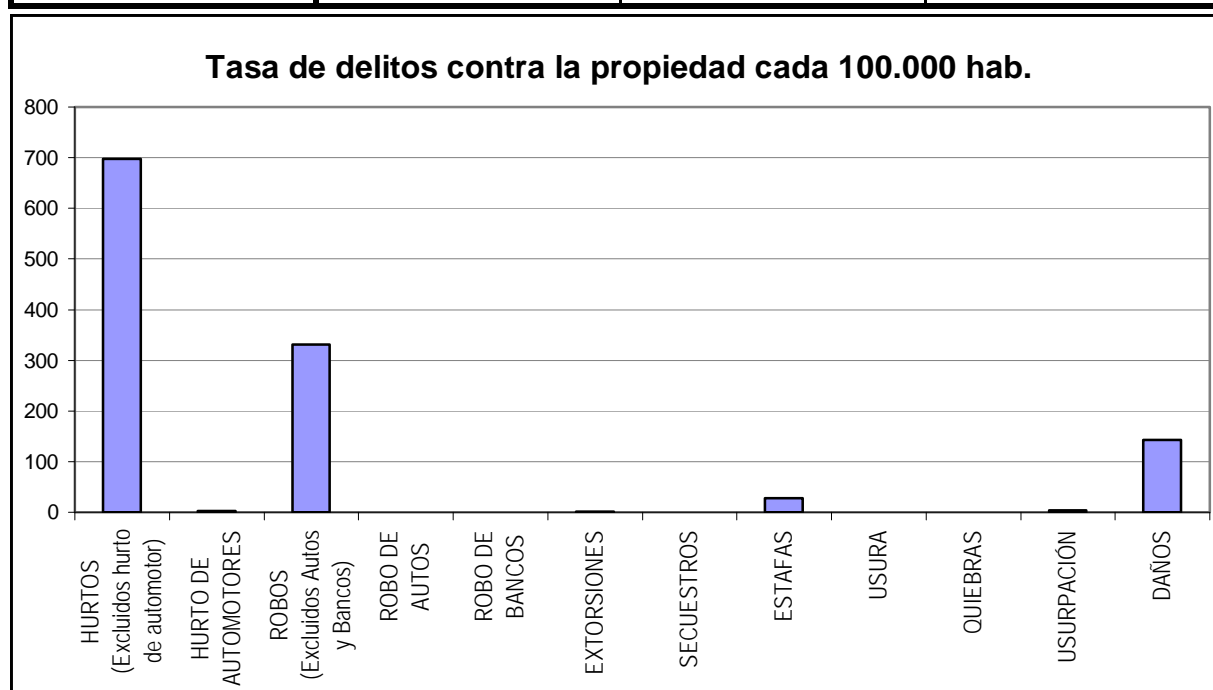
# Reporte Anual del SAT - Delitos contra la Propiedad

## FORMOSA - Año 2006

### Cuadro Resumen de Delitos contra la Propiedad

Cantidad de hechos, tasa cada 100.000 habitantes y porcentaje respecto del total

<b><i>Delitos contra la Propiedad</i></b>	<b>Hechos</b>	<b>Tasa c/ 100.000 hab.</b>	<b>Porcentaje</b>
<b>HURTOS (Excluidos hurto de automotor)</b>	3.658	697,02	57,7%
<b>HURTO DE AUTOMOTORES</b>	14	2,67	0,2%
<b>ROBOS (Excluidos Autos y Bancos)</b>	1.740	331,55	27,5%
<b>ROBO DE AUTOS</b>	2	0,38	0,0%
<b>ROBO DE BANCOS</b>	0	0,00	0,0%
<b>EXTORSIONES</b>	5	0,95	0,1%
<b>SECUESTROS</b>	0	0,00	0,0%
<b>ESTAFAS</b>	145	27,63	2,3%
<b>USURA</b>	0	0,00	0,0%
<b>QUIEBRAS</b>	0	0,00	0,0%
<b>USURPACIÓN</b>	22	4,19	0,3%
<b>DAÑOS</b>	750	142,91	11,8%
<b>Total de delitos contra la</b>	<b>6.336</b>	<b>1.207,31</b>	<b>100%</b>



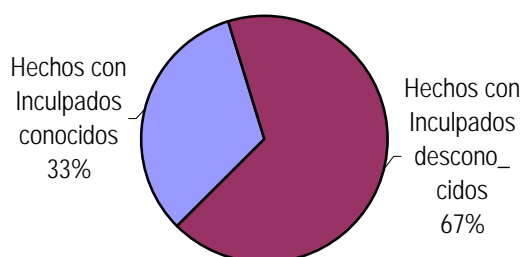


## Reporte Anual del SAT - Delitos contra la Propiedad FORMOSA - Año 2006

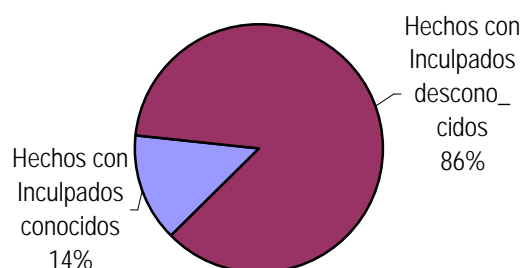
**Distribución de hurto, hurto de automotores, robo, robo de banco y robo de automotores según inculpados conocidos, desconocidos y total**

Delitos	Hechos con Inculpados conocidos	Tasa cada 100.000 hab.	Hechos con Inculpados desconocidos	Tasa cada 100.000 hab.	Cantidad Total de Hechos	Tasa cada 100.000 hab.
<b>HURTOS (Excluidos hurto de automotor)</b>	1.203	229,23	2.455	467,79	3.658	697,02
<b>HURTO DE AUTOMOTORES</b>	2	0,38	12	2,29	14	2,67
<b>ROBOS (Excluidos Autos y Bancos)</b>	509	96,99	1.231	234,56	1.740	331,55
<b>ROBO DE AUTOS</b>	0	0,00	2	0,38	2	0,38
<b>ROBO DE BANCOS</b>	0	0,00	0	0,00	0	0,00

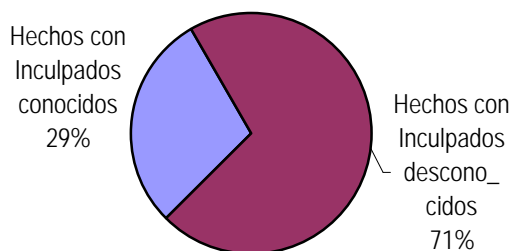
### HURTOS



### HURTO DE AUTOMOTORES

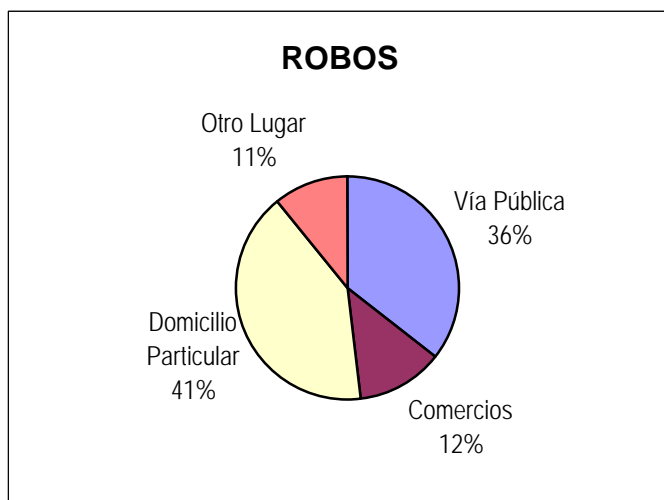
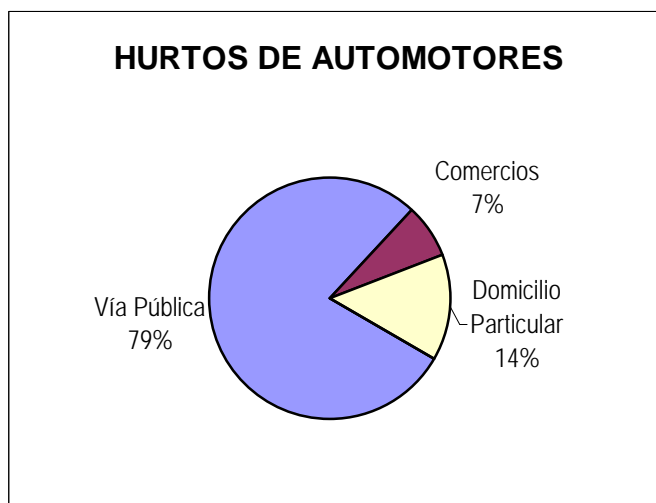
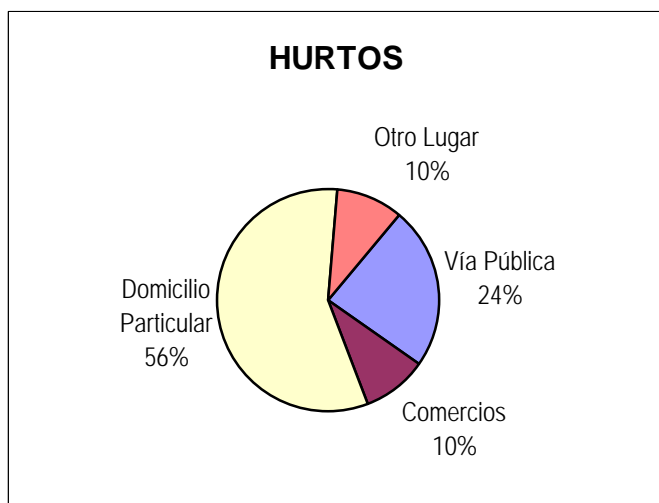


### ROBOS



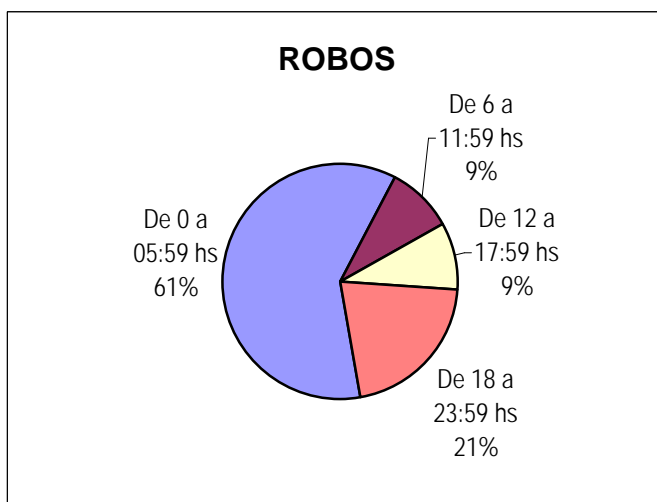
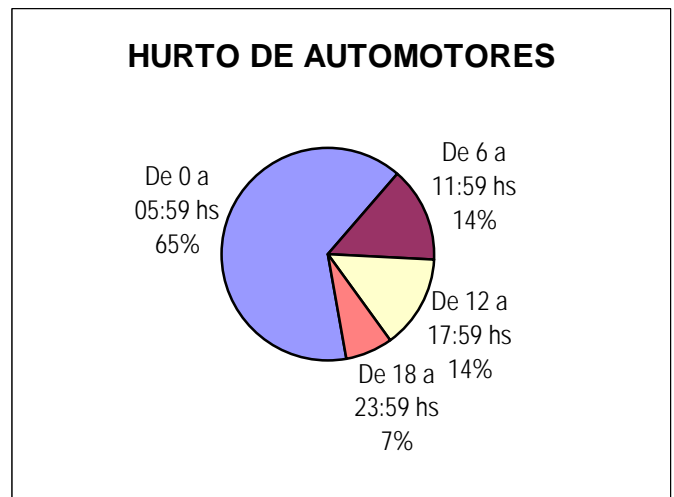
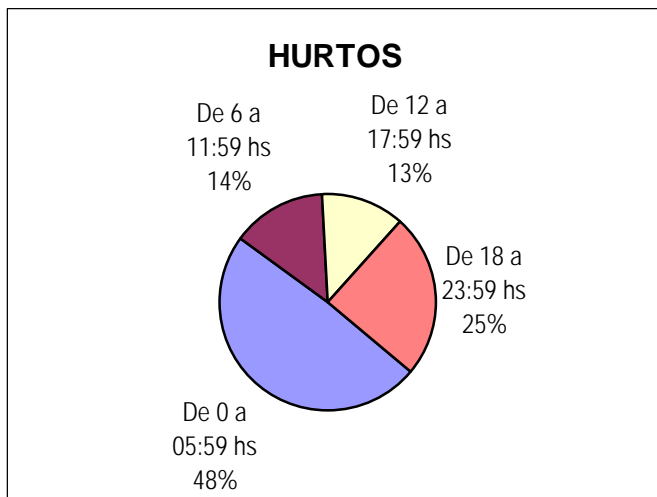
## Distribución de hurto, hurto de automotores, robo y robo de automotores según tipo de lugar

Delitos	Vía Pública	Comercios	Domicilio Particular	Otro Lugar	Cantidad Total de Hechos
<b>HURTOS (Excluidos hurto de automotor)</b>	857	347	2.073	354	3.631
<b>HURTO DE AUTOMOTORES</b>	11	1	2	0	14
<b>ROBOS (Excluidos Autos y Bancos)</b>	621	214	717	189	1.741
<b>ROBO DE AUTOS</b>	2	0	0	0	2



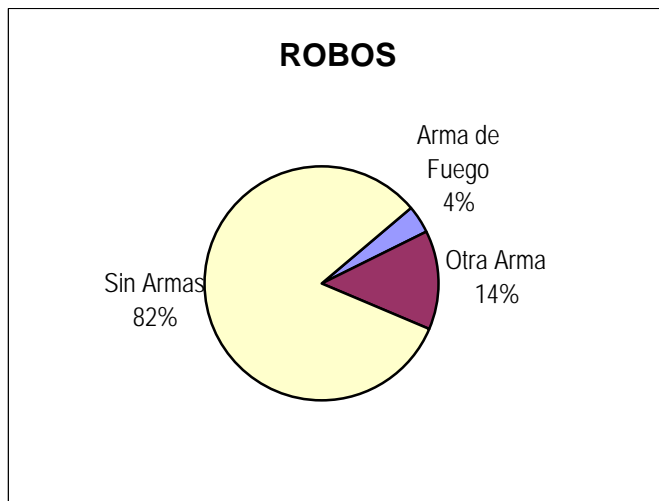
**Distribución de hurto, hurto de automotores, robo y robo de automotores según horario**

<b>Delitos</b>	De 0 a 05:59 hs	De 6 a 11:59 hs	De 12 a 17:59 hs	De 18 a 23:59 hs	Cantidad Total de Hechos
<b>HURTOS (Excluidos hurto de automotor)</b>	1.775	513	456	891	3.635
<b>HURTO DE AUTOMOTORES</b>	9	2	2	1	14
<b>ROBOS (Excluidos Autos y Bancos)</b>	1.052	163	157	369	1.741
<b>ROBO DE AUTOS</b>	2	0	0	0	2
<b>ROBO DE BANCOS</b>	0	0	0	0	0



## Distribución de robo y robo de automotores según arma

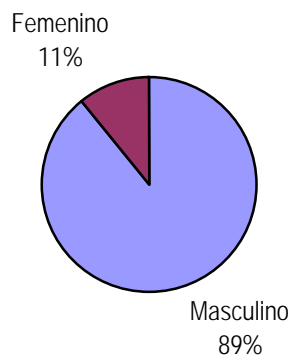
Delitos	Arma de Fuego	Otra Arma	Sin Armas	Cantidad Total de Hechos
<b>ROBOS (Excluidos Autos y Bancos)</b>	39	137	828	1.004
<b>ROBO DE AUTOS</b>	0	0	1	1
<b>ROBO DE BANCOS</b>	0	0	0	0



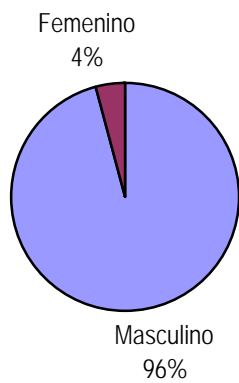
## Distribución de inculpados conocidos según sexo

Delitos	Masculino	Femenino	Cantidad Total de Inculpados conocidos
<b>HURTOS (Excluidos hurto de automotor)</b>	1.501	183	1.684
<b>HURTO DE AUTOMOTORES</b>	2	0	2
<b>ROBOS (Excluidos Autos y Bancos)</b>	793	35	828
<b>ROBO DE AUTOS</b>	0	0	0
<b>ROBO DE BANCOS</b>	0	0	0

### HURTOS

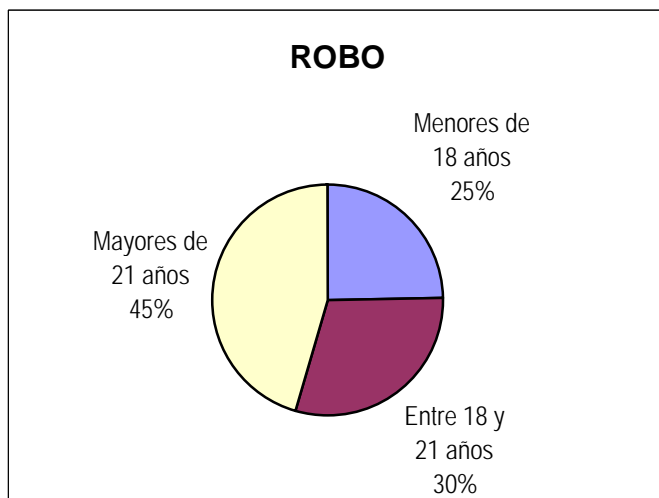
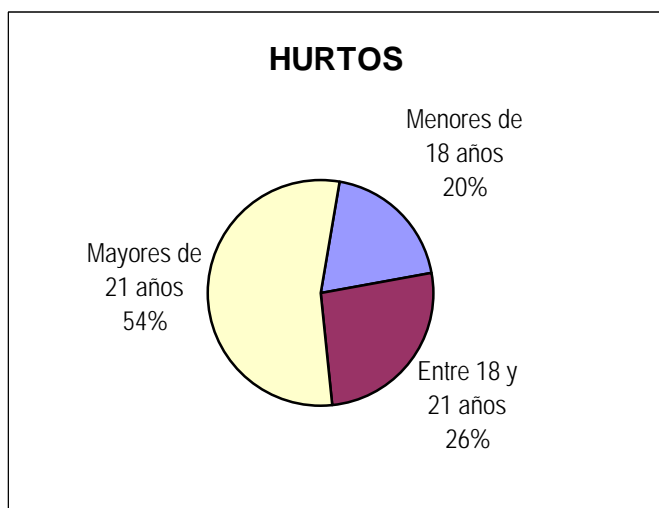


### ROBOS



## Distribución de inculpados conocidos según grupos de edad

Delitos	Menores de 18 años	Entre 18 y 21 años	Mayores de 21 años	Cantidad Total de Inculpados conocidos
<b>HURTOS (Excluidos hurto de automotor)</b>	329	436	916	1.681
<b>HURTO DE AUTOMOTORES</b>	0	0	2	2
<b>ROBOS (Excluidos Autos y Bancos)</b>	205	248	377	830
<b>ROBO DE AUTOS</b>	0	0	0	0
<b>ROBO DE BANCOS</b>	0	0	0	0





# FORMOSA

**Evolución anual de Hechos Delictivos registrados**

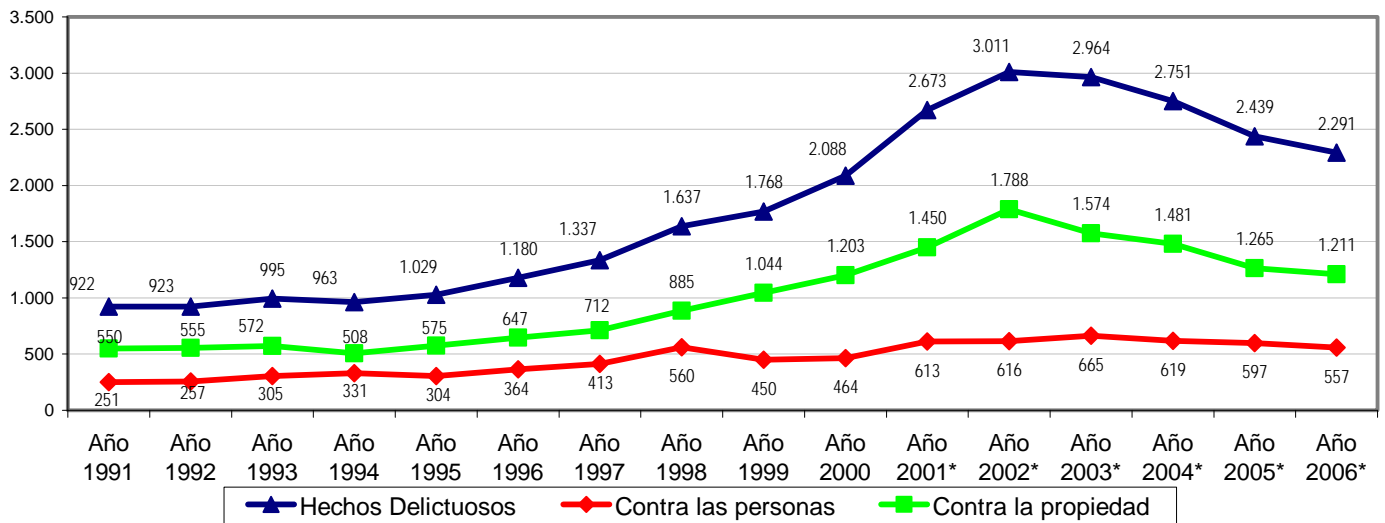
Delito	Año 1991		Año 1992		Año 1993		Año 1994		Año 1995		Año 1996	
	V.Abs.	Tasa	V.Abs.	Tasa	V.Abs.	Tasa	V.Abs.	Tasa	V.Abs.	Tasa	V.Abs.	Tasa
Hechos Delictuosos	3.706	922,00	3.806	923,00	4.217	995,00	4.196	963,00	4.601	1.029,00	5.407	1.180,00
Contra las personas	1.008	251,00	1.061	257,00	1.292	305,00	1.443	331,00	1.357	304,00	1.669	364,00
Contra la propiedad	2.210	550,00	2.290	555,00	2.424	572,00	2.212	508,00	2.571	575,00	2.963	647,00
Homicidios Dolosos	177	44,05	182	44,13	189	44,59	143	32,83	98	21,92	129	28,15

Delito	Año 1997		Año 1998		Año 1999		Año 2000		Año 2001*		Año 2002*	
	V.Abs.	Tasa	V.Abs.	Tasa	V.Abs.	Tasa	V.Abs.	Tasa	V.Abs.	Tasa	V.Abs.	Tasa
Hechos Delictuosos	6.278	1.337,00	7.875	1.637,00	8.706	1.768,00	10.525	2.088,00	13.087	2.672,65	14.951	3.010,98
Contra las personas	1.941	413,00	2.693	560,00	2.216	450,00	2.341	464,00	3.000	612,67	3.058	615,85
Contra la propiedad	3.344	712,00	4.256	885,00	5.143	1.044,00	6.065	1.203,00	7.100	1.449,98	8.880	1.788,34
Homicidios Dolosos	157	33,43	138	28,69	75	15,23	42	8,33	38	7,76	58	11,68

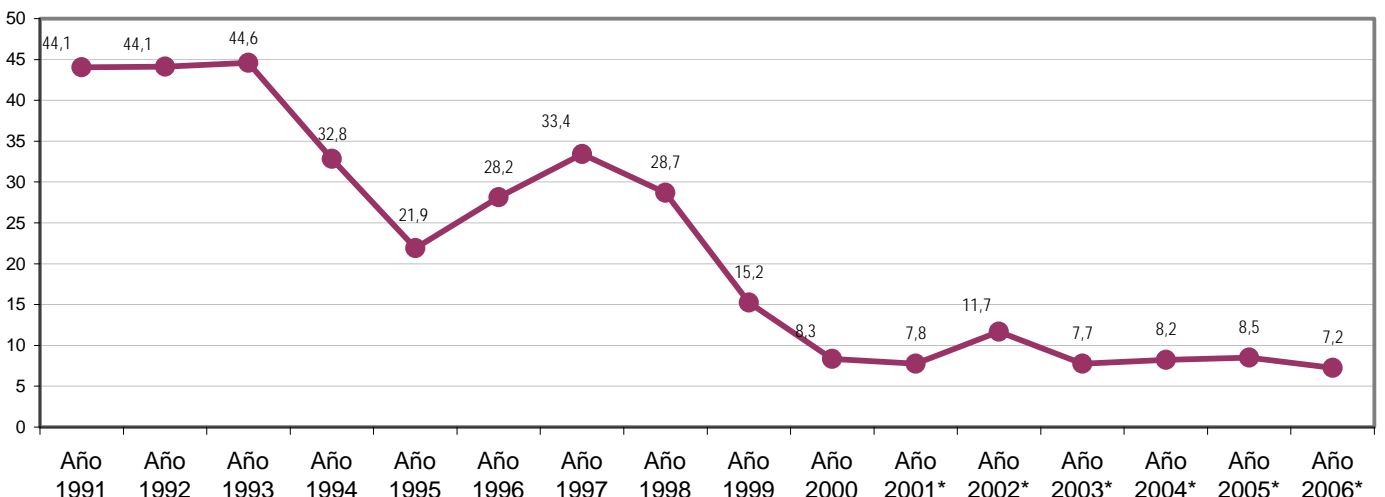
Delito	Año 2003*		Año 2004*		Año 2005*		Año 2006*	
	V.Abs.	Tasa	V.Abs.	Tasa	V.Abs.	Tasa	V.Abs.	Tasa
Hechos Delictuosos	14.920	2.963,82	14.039	2.750,84	12.621	2.438,81	12.025	2.291,33
Contra las personas	3.347	664,87	3.158	618,79	3.091	597,29	2.922	556,78
Contra la propiedad	7.924	1.574,08	7.559	1.481,13	6.545	1.264,72	6.353	1.210,54
Homicidios Dolosos	39	7,75	42	8,23	44	8,50	38	7,24

\*A partir del presente informe, las tasas del año 2001 y subsiguientes se calcularon sobre la base de la población del censo 2001 y las proyecciones realizadas por el Indec.

**Evolución Anual de tasas de Hechos Delictivos registrados c/100.000 hab**



**Evolución Anual de tasas de Homicidios Dolosos registrados c/100.000 hab**





**Provincia de Formosa - Año 2006**

**CANTIDAD DE SENTENCIAS CONDENATORIAS\*:258**

**DISTRIBUCIÓN DE HECHOS DELICTIVOS Y SENTENCIAS CONDENATORIAS**  
**POR TIPO DE DELITO**

Tipo de Delito	Año 2006		
	Cantidad de hechos delictivos	**Sentencias Condenatorias según delito	PORCENTAJE
<i>Homicidios Dolosos</i>	38	26	68,42%
Total de Delitos contra las personas	2.922	74	2,53%
<i>Robos</i>	1.748	75	4,29%
Total de Delitos contra la Propiedad	6.353	139	2,19%
Delitos contra el Honor	0	0	
Delitos contra la Integridad sexual	185	23	12,43%
Delitos contra el Estado Civil	0	0	
Delitos contra la Libertad	1.381	12	0,87%
Delitos contra la Seguridad Pública	247	0	0,00%
Delitos contra el Orden Público	17	0	0,00%
Delitos contra la Seguridad de la Nación	0	0	
Delitos contra los Poderes Públicos	3	0	0,00%
Delitos contra la Administración Pública	373	9	2,41%
Delitos contra la Fe Pública	154	4	2,60%
Delitos previstos en Leyes Especiales	100	5	5,00%
Delitos previstos en Ley 23.737	290	22	7,59%

\* Los datos referidos a sentencias condenatorias en sede penal son suministrados por el Registro Nacional de Reincidencia y Estadística Criminal. No se incluyen las absoluciones.

\*\* El total de esta columna no coincide con el total de sentencias condenatorias debido a que estas pueden incluir más de un delito.