

SISTEMA NACIONAL DE INFORMACIÓN CRIMINAL

AÑO 2005

Informe provincia de: FORMOSA

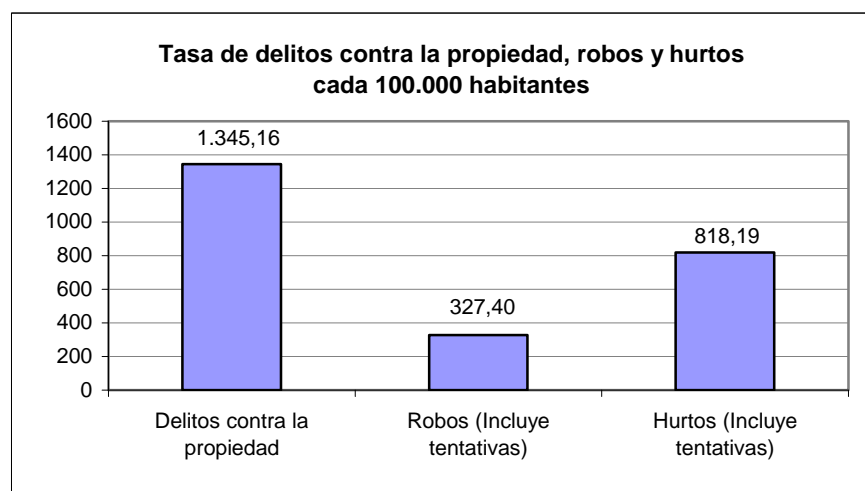
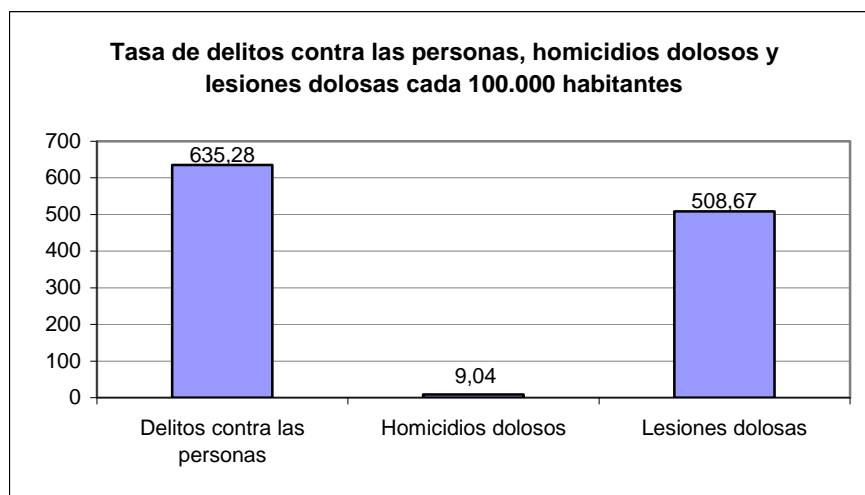
Fuente: Dirección Nacional de Política Criminal - Ministerio de Justicia y DD. HH.

HECHOS DELICTIVOS REGISTRADOS		FORMOSA	
TOTAL AÑO 2005			
Tipo de Delito	Total de hechos	Tasa cada 100.000 hab.	
DELITOS CONTRA LAS PERSONAS			
Homicidios dolosos	44	9,04	
Homicidios dolosos en grado de tentativa	36	7,40	
Homicidios culposos en accidentes de tránsito	41	8,43	
Homicidios culposos por otros hechos	1	0,21	
Lesiones dolosas	2.475	508,67	
Lesiones culposas en accidentes de tránsito	328	67,41	
Lesiones culposas por otros hechos	4	0,82	
Otros delitos contra las personas	162	33,30	
Total de delitos contra las personas	3.091	635,28	
DELITOS CONTRA LA INTEGRIDAD SEXUAL Y EL HONOR			
Delitos contra el honor	0	0,00	
Violaciones	54	11,10	
Otros delitos contra la integridad sexual	117	24,05	
Total de delitos contra la integridad sexual y el honor	171	35,14	
DELITOS CONTRA LA LIBERTAD			
Amenazas	1.205	247,66	
Otros delitos contra la libertad	338	69,47	
Total de delitos contra la libertad	1.543	317,12	
DELITOS CONTRA LA PROPIEDAD			
Robos y tentativas de robo (excluye los agravados por el resultado de lesiones y/o muertes)	1.591	326,99	
Robos agravados y tentativas de robo agravado por el resultado de lesiones y/o muerte.	2	0,41	
Hurtos y tentativa de hurto.	3.981	818,19	
Otros delitos contra la propiedad	971	199,56	
Total de delitos contra la propiedad	6.545	1.345,16	
DELITOS CONTRA EL ESTADO Y LA COMUNIDAD			
Delitos contra la seguridad pública	278	57,14	
Delitos contra el orden público	16	3,29	
Delitos contra la seguridad de la nación	1	0,21	
Delitos contra los poderes públicos y el orden constitucional	0	0,00	
Delitos contra la administración pública	441	90,64	
Delitos contra la fe pública	191	39,26	
Total de delitos contra el estado y la comunidad	927	190,52	
DELITOS CONTRA EL ESTADO CIVIL			
	2	0,41	
LEY 23.737 (estupefacientes)	237	48,71	
OTROS DELITOS PREVISTOS EN LEYES ESPECIALES	105	21,58	
TOTAL DE HECHOS DELICTIVOS		12.621	2.593,93

FORMOSA

TASAS DE HECHOS DELICTIVOS, DELITOS CONTRA LAS PERSONAS, HOMICIDIOS DOLOSOS Y LESIONES DOLOSAS, DELITOS CONTRA LA PROPIEDAD, ROBOS Y HURTOS AÑO 2005

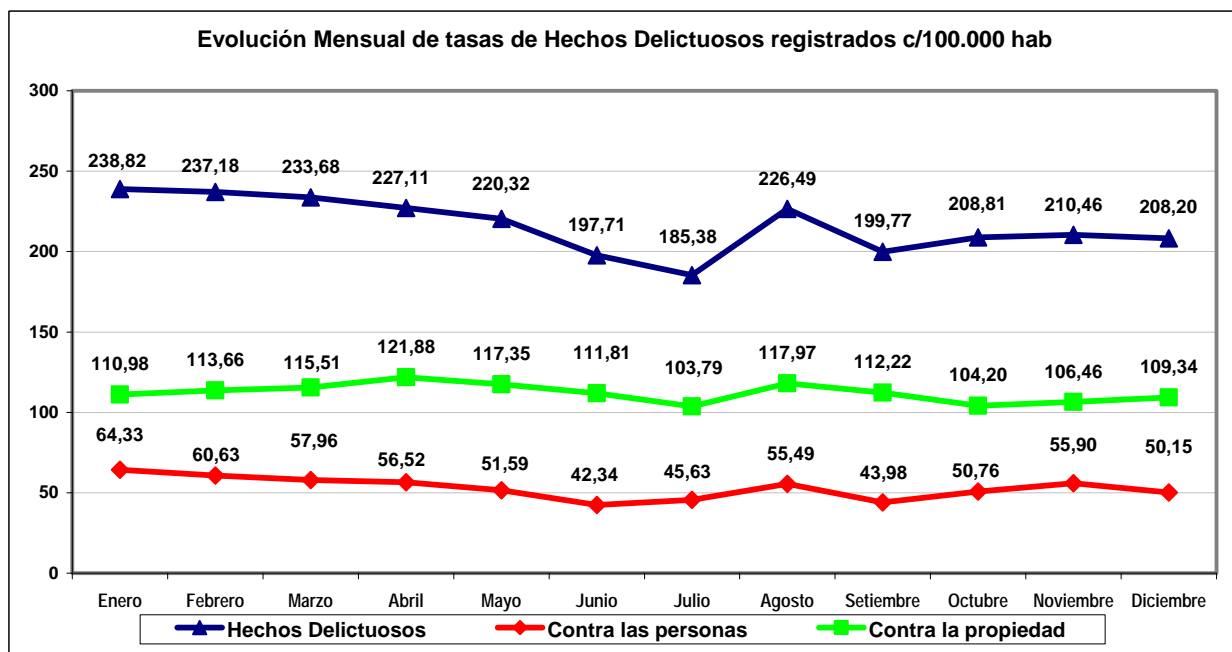
TIPO DE DELITO	CANTIDAD	TASA CADA 100.000 HAB.
Total de Hechos Delictivos	12.621	2.593,93
<i>Delitos contra las personas</i>	3.091	635,28
Homicidios dolosos	44	9,04
Lesiones dolosas	2.475	508,67
<i>Delitos contra la propiedad</i>	6.545	1.345,16
Robos (Incluye tentativas)	1.593	327,40
Hurtos (Incluye tentativas)	3.981	818,19



FORMOSA

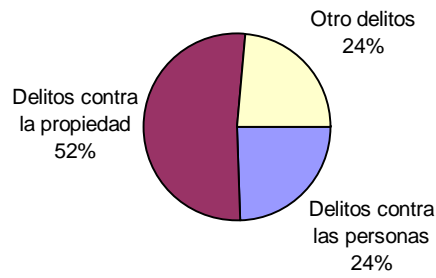
Evolución mensual de Hechos Delictuosos registrados - Año 2005												
Delito	Enero		Febrero		Marzo		Abril		Mayo		Junio	
	V.Abs.	Tasa	V.Abs.	Tasa	V.Abs.	Tasa	V.Abs.	Tasa	V.Abs.	Tasa	V.Abs.	Tasa
Hechos Delictuosos	1.162	238,82	1.154	237,18	1.137	233,68	1.105	227,11	1.072	220,32	962	197,71
<i>Contra las personas</i>	313	64,33	295	60,63	282	57,96	275	56,52	251	51,59	206	42,34
Homicidios Dolosos	4	0,82	5	1,03	4	0,82	0	0,00	4	0,82	3	0,62
Lesiones Dolosas	254	52,20	240	49,33	226	46,45	215	44,19	202	41,52	163	33,50
<i>Contra la propiedad</i>	540	110,98	553	113,66	562	115,51	593	121,88	571	117,35	544	111,81
Robos (con tentativa)	136	27,95	122	25,07	145	29,80	152	31,24	137	28,16	124	25,49
Hurtos (con tentativa)	315	64,74	340	69,88	356	73,17	341	70,08	343	70,50	357	73,37

Delito	Julio		Agosto		Setiembre		Octubre		Noviembre		Diciembre	
	V.Abs.	Tasa	V.Abs.	Tasa	V.Abs.	Tasa	V.Abs.	Tasa	V.Abs.	Tasa	V.Abs.	Tasa
Hechos Delictuosos	902	185,38	1.102	226,49	972	199,77	1.016	208,81	1.024	210,46	1.013	208,20
<i>Contra las personas</i>	222	45,63	270	55,49	214	43,98	247	50,76	272	55,90	244	50,15
Homicidios Dolosos	6	1,23	3	0,62	3	0,62	5	1,03	5	1,03	2	0,41
Lesiones Dolosas	157	32,27	225	46,24	164	33,71	196	40,28	226	46,45	207	42,54
<i>Contra la propiedad</i>	505	103,79	574	117,97	546	112,22	507	104,20	518	106,46	532	109,34
Robos (con tentativa)	129	26,51	156	32,06	126	25,90	113	23,22	137	28,16	116	23,84
Hurtos (con tentativa)	308	63,30	343	70,50	331	68,03	313	64,33	302	62,07	332	68,23

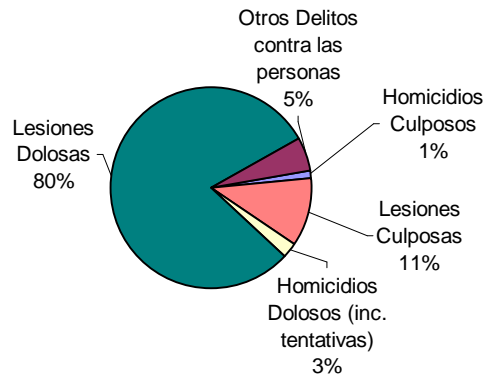


**FORMOSA
AÑO 2005**

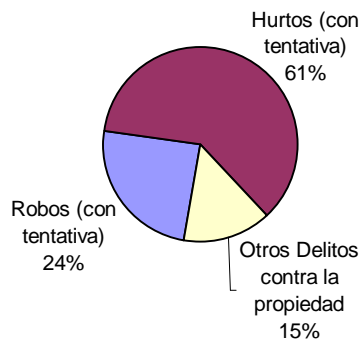
Distribución de hechos delictuosos registrados



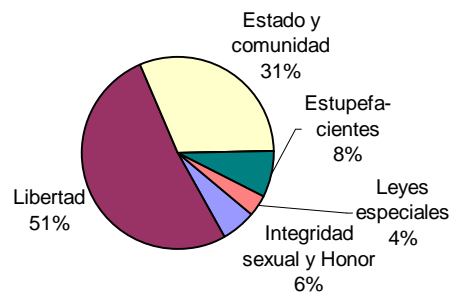
Distribución de delitos contra las personas



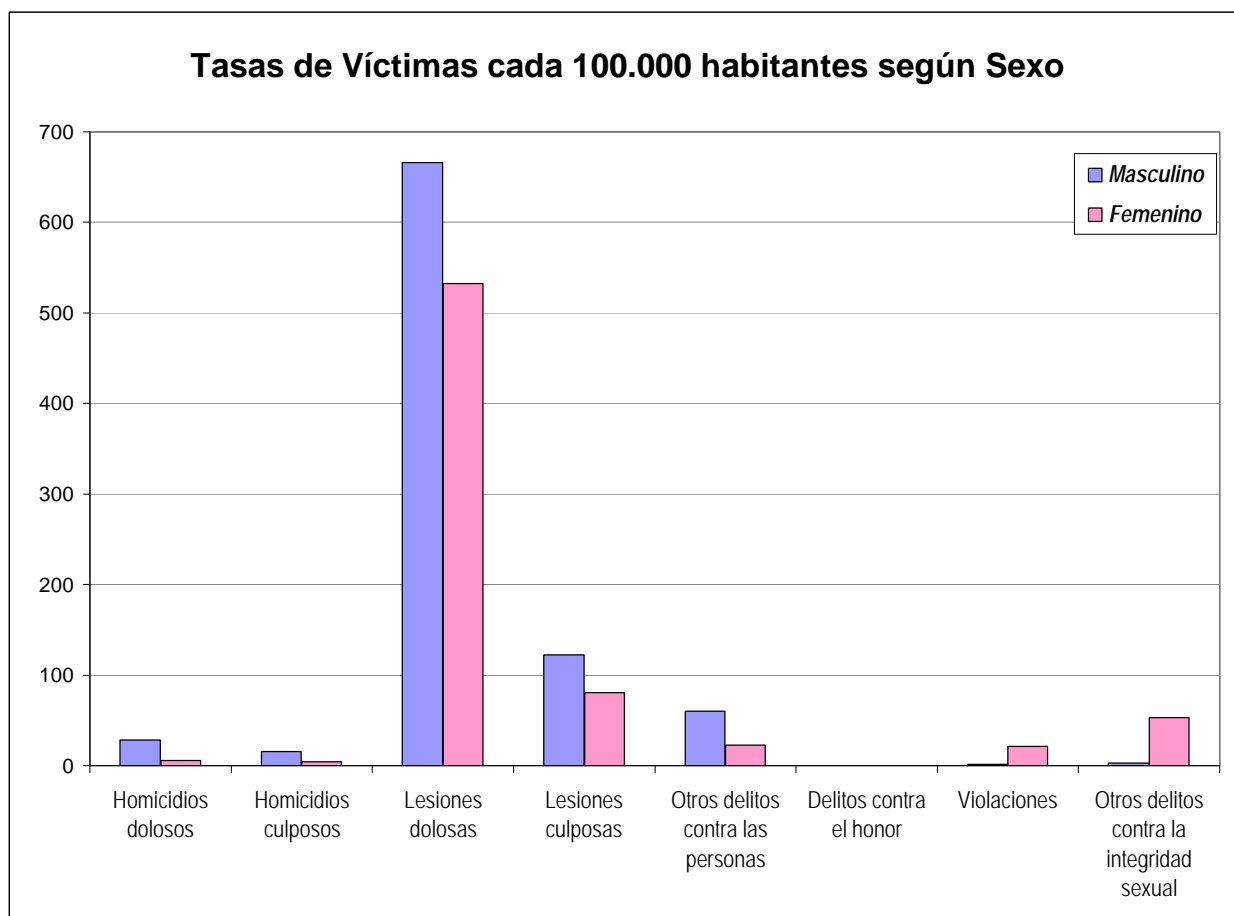
Distribución de delitos contra la propiedad



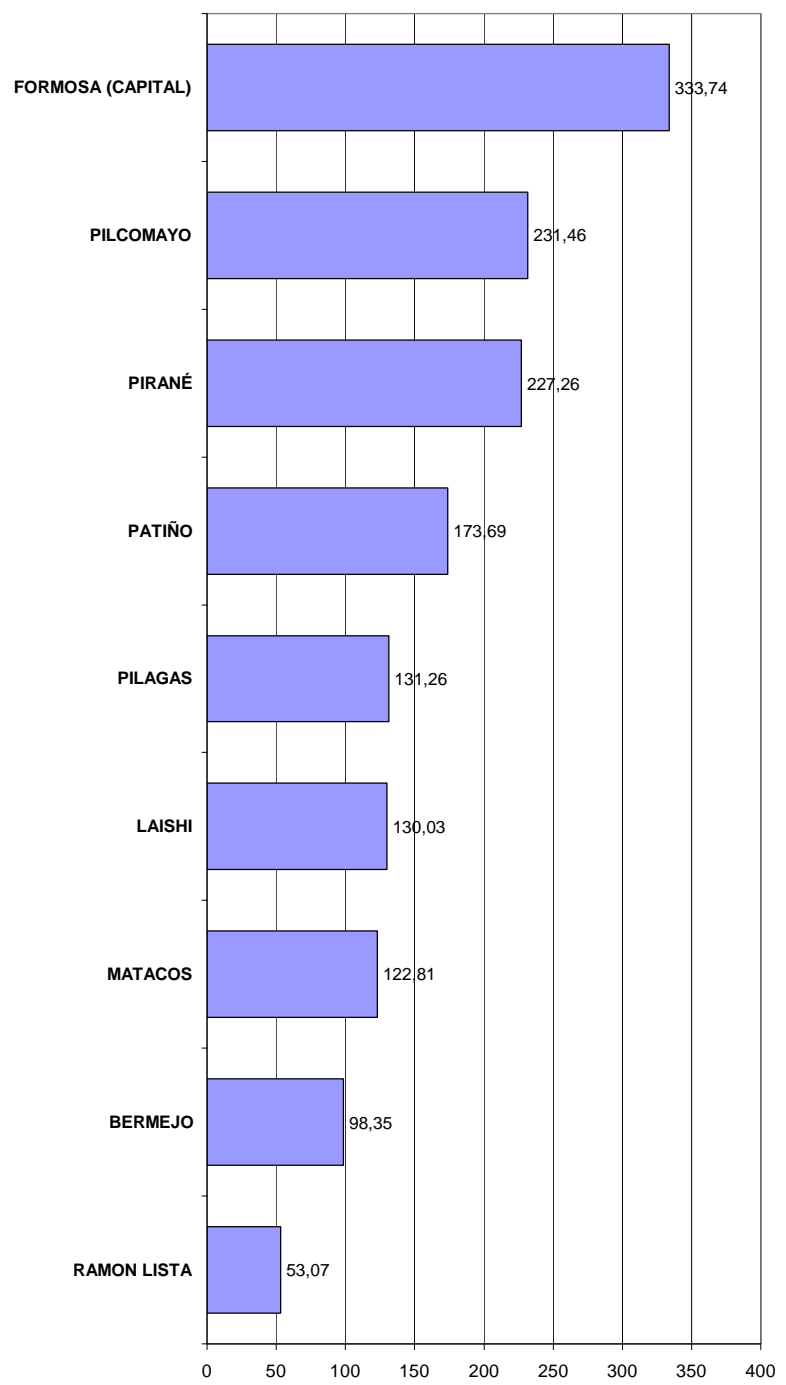
Distribución de otros hechos delictuosos registrados



Delitos contra las Personas, contra la Integridad Sexual y el Honor HECHOS Y VICTIMAS		FORMOSA							
AÑO 2005									
Tipo de Delito	HECHOS			VICTIMAS					
	Total de Hechos	Tasa de Hechos c/100.000 hab.	Masculino	Tasa de Víctimas Masculinas c/100.000 hab.	Femenino	Tasa de Víctimas Femeninas c/100.000 hab.	No Consta	Total Víctimas	Tasa del total de Víctimas c/100.000 hab.
DELITOS CONTRA LAS PERSONAS									
Homicidios dolosos	44	9,04	38	15,56	6	2,48	1	45	9,25
Homicidios dolosos en grado de tentativa	36	7,40	31	12,70	7	2,89	0	38	7,81
Homicidios culposos en accidentes de tránsito	41	8,43	37	15,15	11	4,54	0	48	9,87
Homicidios culposos por otros hechos	1	0,21	1	0,41	0	0,00	0	1	0,21
Lesiones dolosas	2.475	508,67	1.626	665,96	1.290	532,18	0	2.916	599,31
Lesiones culposas en accidentes de tránsito	328	67,41	296	121,23	195	80,45	0	491	100,91
Lesiones culposas por otros hechos	4	0,82	2	0,82	1	0,41	0	3	0,62
Otros delitos contra las personas	162	33,30	147	60,21	54	22,28	6	207	42,54
Total de delitos contra las personas	3.091	635,28	2.178	892,04	1.564	645,22	7	3.749	770,51
DELITOS CONTRA LA INTEGRIDAD SEXUAL Y EL HONOR									
Delitos contra el honor	0	0,00	0	0,00	0	0,00	0	0	0,00
Violaciones	54	11,10	3	1,23	51	21,04	0	54	11,10
Otros delitos contra la integridad sexual	117	24,05	7	2,87	129	53,22	4	140	28,77
Total de delitos contra la integridad sexual y el honor	171	35,14	10	4,10	180	74,26	4	194	39,87
TOTALES	3.262	670,42	2.188	896,13	1.744	719,47	11	3.943	810,38



Tasas de Hechos Delictuosos registrados cada 10.000 hab. por Departamento



PLANILLA DE FRECUENCIAS SNIC POR DEPARTAMENTOS

DELITOS	FRECUENCIA	TASA C/10000 Hab.
BERMEJO		
DELITOS CONTRA LAS PERSONAS		
Homicidios Dolosos	2	1,57
Homicidios dolosos en grado de tentativa	0	0,00
Homicidios culposos en accidentes de tránsito	0	0,00
Homicidios culposos por otros hechos	0	0,00
Lesiones dolosas	27	21,24
Lesiones culposas en accidentes de tránsito	2	1,57
Lesiones culposas por otros hechos	0	0,00
Otros delitos contra las personas	6	4,72
Total de delitos contra las personas	37	29,11
DELITOS CONTRA LA INTEGRIDAD SEXUAL Y EL HONOR		
Delitos contra el honor	0	0,00
Violaciones	0	0,00
Otros delitos contra la integridad sexual	0	0,00
Total de delitos contra la integridad sexual y el honor	0	0,00
DELITOS CONTRA LA LIBERTAD		
Amenazas	11	8,65
Otros delitos contra la libertad	2	1,57
Total de delitos contra la libertad	13	10,23
DELITOS CONTRA LA PROPIEDAD		
Robos y tentativas de robo (ex. los agrav. por el res. de lesiones y/o muertes)	9	7,08
Robos agrav. y tentativas de robo agrav. por el res. de lesiones y/o muerte.	0	0,00
Hurtos y tentativa de hurto.	48	37,77
Otros delitos contra la propiedad	7	5,51
Total de delitos contra la propiedad	64	50,35
DELITOS CONTRA EL ESTADO Y LA COMUNIDAD		
Delitos contra la seguridad pública	6	4,72
Delitos contra el orden público	2	1,57
Delitos contra la seguridad de la nación	0	0,00
Delitos contra los poderes públicos y el orden constitucional	0	0,00
Delitos contra la administración pública	3	2,36
Delitos contra la fe pública	0	0,00
Total de delitos contra el estado y la comunidad	11	8,65
DELITOS CONTRA EL ESTADO CIVIL		
LEY 23.737 (estupefacientes)	0	0,00
OTROS DELITOS PREVISTOS EN LEYES ESPECIALES	0	0,00
TOTAL DE HECHOS DELICTUOSOS	125	98,35
FORMOSA (CAPITAL)		
DELITOS CONTRA LAS PERSONAS		
Homicidios Dolosos	16	0,76
Homicidios dolosos en grado de tentativa	19	0,90
Homicidios culposos en accidentes de tránsito	15	0,71
Homicidios culposos por otros hechos	0	0,00
Lesiones dolosas	1.332	63,41
Lesiones culposas en accidentes de tránsito	197	9,38
Lesiones culposas por otros hechos	0	0,00
Otros delitos contra las personas	67	3,19
Total de delitos contra las personas	1.646	78,35
DELITOS CONTRA LA INTEGRIDAD SEXUAL Y EL HONOR		
Delitos contra el honor	0	0,00
Violaciones	18	0,86
Otros delitos contra la integridad sexual	63	3,00
Total de delitos contra la integridad sexual y el honor	81	3,86
DELITOS CONTRA LA LIBERTAD		
Amenazas	731	34,80
Otros delitos contra la libertad	199	9,47
Total de delitos contra la libertad	930	44,27
DELITOS CONTRA LA PROPIEDAD		
Robos y tentativas de robo (ex. los agrav. por el res. de lesiones y/o muertes)	1.021	48,60
Robos agrav. y tentativas de robo agrav. por el res. de lesiones y/o muerte.	0	0,00
Hurtos y tentativa de hurto.	2.288	108,92
Otros delitos contra la propiedad	583	27,75
Total de delitos contra la propiedad	3.892	185,27
DELITOS CONTRA EL ESTADO Y LA COMUNIDAD		
Delitos contra la seguridad pública	67	3,19
Delitos contra el orden público	6	0,29
Delitos contra la seguridad de la nación	0	0,00
Delitos contra los poderes públicos y el orden constitucional	0	0,00
Delitos contra la administración pública	256	12,19
Delitos contra la fe pública	19	0,90
Total de delitos contra el estado y la comunidad	348	16,57
DELITOS CONTRA EL ESTADO CIVIL		
LEY 23.737 (estupefacientes)	1	0,05
OTROS DELITOS PREVISTOS EN LEYES ESPECIALES	105	5,00
TOTAL DE HECHOS DELICTUOSOS	7.011	333,74

DELITOS	FRECUENCIA	TASA C/10000 Hab.
LAISHI		
DELITOS CONTRA LAS PERSONAS		
Homicidios Dolosos	0	0,00
Homicidios dolosos en grado de tentativa	1	0,62
Homicidios culposos en accidentes de tránsito	2	1,23
Homicidios culposos por otros hechos	0	0,00
Lesiones dolosas	43	26,50
Lesiones culposas en accidentes de tránsito	12	7,40
Lesiones culposas por otros hechos	0	0,00
Otros delitos contra las personas	4	2,47
Total de delitos contra las personas	62	38,21
DELITOS CONTRA LA INTEGRIDAD SEXUAL Y EL HONOR		
Delitos contra el honor	0	0,00
Violaciones	2	1,23
Otros delitos contra la integridad sexual	3	1,85
Total de delitos contra la integridad sexual y el honor	5	3,08
DELITOS CONTRA LA LIBERTAD		
Amenazas	8	4,93
Otros delitos contra la libertad	4	2,47
Total de delitos contra la libertad	12	7,40
DELITOS CONTRA LA PROPIEDAD		
Robos y tentativas de robo (ex. los agrav. por el res. de lesiones y/o muertes)	17	10,48
Robos agrav. y tentativas de robo agrav. por el res. de lesiones y/o muerte.	0	0,00
Hurtos y tentativa de hurto.	72	44,37
Otros delitos contra la propiedad	9	5,55
Total de delitos contra la propiedad	98	60,39
DELITOS CONTRA EL ESTADO Y LA COMUNIDAD		
Delitos contra la seguridad pública	25	15,41
Delitos contra el orden público	0	0,00
Delitos contra la seguridad de la nación	1	0,62
Delitos contra los poderes públicos y el orden constitucional	0	0,00
Delitos contra la administración pública	6	3,70
Delitos contra la fe pública	1	0,62
Total de delitos contra el estado y la comunidad	33	20,34
DELITOS CONTRA EL ESTADO CIVIL		
LEY 23.737 (estupefacientes)	0	0,00
OTROS DELITOS PREVISTOS EN LEYES ESPECIALES		
	1	0,62
TOTAL DE HECHOS DELICTIVOS	211	130,03
MATACOS		
DELITOS CONTRA LAS PERSONAS		
Homicidios Dolosos	0	0,00
Homicidios dolosos en grado de tentativa	0	0,00
Homicidios culposos en accidentes de tránsito	0	0,00
Homicidios culposos por otros hechos	0	0,00
Lesiones dolosas	44	36,26
Lesiones culposas en accidentes de tránsito	2	1,65
Lesiones culposas por otros hechos	0	0,00
Otros delitos contra las personas	0	0,00
Total de delitos contra las personas	46	37,91
DELITOS CONTRA LA INTEGRIDAD SEXUAL Y EL HONOR		
Delitos contra el honor	0	0,00
Violaciones	0	0,00
Otros delitos contra la integridad sexual	1	0,82
Total de delitos contra la integridad sexual y el honor	1	0,82
DELITOS CONTRA LA LIBERTAD		
Amenazas	6	4,95
Otros delitos contra la libertad	5	4,12
Total de delitos contra la libertad	11	9,07
DELITOS CONTRA LA PROPIEDAD		
Robos y tentativas de robo (ex. los agrav. por el res. de lesiones y/o muertes)	22	18,13
Robos agrav. y tentativas de robo agrav. por el res. de lesiones y/o muerte.	0	0,00
Hurtos y tentativa de hurto.	47	38,74
Otros delitos contra la propiedad	11	9,07
Total de delitos contra la propiedad	80	65,94
DELITOS CONTRA EL ESTADO Y LA COMUNIDAD		
Delitos contra la seguridad pública	8	6,59
Delitos contra el orden público	0	0,00
Delitos contra la seguridad de la nación	0	0,00
Delitos contra los poderes públicos y el orden constitucional	0	0,00
Delitos contra la administración pública	3	2,47
Delitos contra la fe pública	0	0,00
Total de delitos contra el estado y la comunidad	11	9,07
DELITOS CONTRA EL ESTADO CIVIL		
LEY 23.737 (estupefacientes)	0	0,00
OTROS DELITOS PREVISTOS EN LEYES ESPECIALES		
	0	0,00
TOTAL DE HECHOS DELICTIVOS	149	122,81

DELITOS	FRECUENCIA	TASA C/10000 Hab.
PATIÑO		
DELITOS CONTRA LAS PERSONAS		
Homicidios Dolosos	8	1,23
Homicidios dolosos en grado de tentativa	7	1,08
Homicidios culposos en accidentes de tránsito	6	0,93
Homicidios culposos por otros hechos	0	0,00
Lesiones dolosas	244	37,64
Lesiones culposas en accidentes de tránsito	20	3,08
Lesiones culposas por otros hechos	2	0,31
Otros delitos contra las personas	33	5,09
Total de delitos contra las personas	320	49,36
DELITOS CONTRA LA INTEGRIDAD SEXUAL Y EL HONOR		
Delitos contra el honor	0	0,00
Violaciones	12	1,85
Otros delitos contra la integridad sexual	10	1,54
Total de delitos contra la integridad sexual y el honor	22	3,39
DELITOS CONTRA LA LIBERTAD		
Amenazas	93	14,35
Otros delitos contra la libertad	36	5,55
Total de delitos contra la libertad	129	19,90
DELITOS CONTRA LA PROPIEDAD		
Robos y tentativas de robo (ex. los agrav. por el res. de lesiones y/o muertes)	116	17,89
Robos agrav. y tentativas de robo agrav. por el res. de lesiones y/o muerte.	0	0,00
Hurtos y tentativa de hurto.	348	53,68
Otros delitos contra la propiedad	86	13,27
Total de delitos contra la propiedad	550	84,84
DELITOS CONTRA EL ESTADO Y LA COMUNIDAD		
Delitos contra la seguridad pública	48	7,40
Delitos contra el orden público	2	0,31
Delitos contra la seguridad de la nación	0	0,00
Delitos contra los poderes públicos y el orden constitucional	0	0,00
Delitos contra la administración pública	50	7,71
Delitos contra la fe pública	4	0,62
Total de delitos contra el estado y la comunidad	104	16,04
DELITOS CONTRA EL ESTADO CIVIL		
LEY 23.737 (estupefacientes)	0	0,00
OTROS DELITOS PREVISTOS EN LEYES ESPECIALES	1	0,15
TOTAL DE HECHOS DELICTIVOSOS	1.126	173,69
PILAGAS		
DELITOS CONTRA LAS PERSONAS		
Homicidios Dolosos	2	1,14
Homicidios dolosos en grado de tentativa	0	0,00
Homicidios culposos en accidentes de tránsito	0	0,00
Homicidios culposos por otros hechos	0	0,00
Lesiones dolosas	44	25,11
Lesiones culposas en accidentes de tránsito	4	2,28
Lesiones culposas por otros hechos	0	0,00
Otros delitos contra las personas	5	2,85
Total de delitos contra las personas	55	31,39
DELITOS CONTRA LA INTEGRIDAD SEXUAL Y EL HONOR		
Delitos contra el honor	0	0,00
Violaciones	3	1,71
Otros delitos contra la integridad sexual	2	1,14
Total de delitos contra la integridad sexual y el honor	5	2,85
DELITOS CONTRA LA LIBERTAD		
Amenazas	12	6,85
Otros delitos contra la libertad	1	0,57
Total de delitos contra la libertad	13	7,42
DELITOS CONTRA LA PROPIEDAD		
Robos y tentativas de robo (ex. los agrav. por el res. de lesiones y/o muertes)	28	15,98
Robos agrav. y tentativas de robo agrav. por el res. de lesiones y/o muerte.	0	0,00
Hurtos y tentativa de hurto.	101	57,64
Otros delitos contra la propiedad	16	9,13
Total de delitos contra la propiedad	145	82,75
DELITOS CONTRA EL ESTADO Y LA COMUNIDAD		
Delitos contra la seguridad pública	4	2,28
Delitos contra el orden público	0	0,00
Delitos contra la seguridad de la nación	0	0,00
Delitos contra los poderes públicos y el orden constitucional	0	0,00
Delitos contra la administración pública	8	4,57
Delitos contra la fe pública	0	0,00
Total de delitos contra el estado y la comunidad	12	6,85
DELITOS CONTRA EL ESTADO CIVIL		
LEY 23.737 (estupefacientes)	0	0,00
OTROS DELITOS PREVISTOS EN LEYES ESPECIALES	0	0,00
TOTAL DE HECHOS DELICTIVOSOS	230	131,26

DELITOS	FRECUENCIA	TASA C/10000 Hab.
PILCOMAYO		
DELITOS CONTRA LAS PERSONAS		
Homicidios Dolosos	11	1,41
Homicidios dolosos en grado de tentativa	1	0,13
Homicidios culposos en accidentes de tránsito	10	1,28
Homicidios culposos por otros hechos	0	0,00
Lesiones dolosas	450	57,61
Lesiones culposas en accidentes de tránsito	60	7,68
Lesiones culposas por otros hechos	0	0,00
Otros delitos contra las personas	15	1,92
Total de delitos contra las personas	547	70,03
DELITOS CONTRA LA INTEGRIDAD SEXUAL Y EL HONOR		
Delitos contra el honor	0	0,00
Violaciones	10	1,28
Otros delitos contra la integridad sexual	24	3,07
Total de delitos contra la integridad sexual y el honor	34	4,35
DELITOS CONTRA LA LIBERTAD		
Amenazas	217	27,78
Otros delitos contra la libertad	46	5,89
Total de delitos contra la libertad	263	33,67
DELITOS CONTRA LA PROPIEDAD		
Robos y tentativas de robo (ex. los agrav. por el res. de lesiones y/o muertes)	211	27,01
Robos agrav. y tentativas de robo agrav. por el res. de lesiones y/o muerte.	1	0,13
Hurtos y tentativa de hurto.	501	64,14
Otros delitos contra la propiedad	124	15,87
Total de delitos contra la propiedad	837	107,15
DELITOS CONTRA EL ESTADO Y LA COMUNIDAD		
Delitos contra la seguridad pública	52	6,66
Delitos contra el orden público	1	0,13
Delitos contra la seguridad de la nación	0	0,00
Delitos contra los poderes públicos y el orden constitucional	0	0,00
Delitos contra la administración pública	21	2,69
Delitos contra la fe pública	2	0,26
Total de delitos contra el estado y la comunidad	76	9,73
DELITOS CONTRA EL ESTADO CIVIL		
LEY 23.737 (estupefacientes)	1	0,13
LEY 23.737 (estupefacientes)	50	6,40
OTROS DELITOS PREVISTOS EN LEYES ESPECIALES	0	0,00
TOTAL DE HECHOS DELICTUOSOS	1.808	231,46
PIRANÉ		
DELITOS CONTRA LAS PERSONAS		
Homicidios Dolosos	3	0,47
Homicidios dolosos en grado de tentativa	6	0,94
Homicidios culposos en accidentes de tránsito	5	0,78
Homicidios culposos por otros hechos	1	0,16
Lesiones dolosas	276	43,11
Lesiones culposas en accidentes de tránsito	22	3,44
Lesiones culposas por otros hechos	1	0,16
Otros delitos contra las personas	26	4,06
Total de delitos contra las personas	340	53,11
DELITOS CONTRA LA INTEGRIDAD SEXUAL Y EL HONOR		
Delitos contra el honor	0	0,00
Violaciones	8	1,25
Otros delitos contra la integridad sexual	13	2,03
Total de delitos contra la integridad sexual y el honor	21	3,28
DELITOS CONTRA LA LIBERTAD		
Amenazas	125	19,52
Otros delitos contra la libertad	45	7,03
Total de delitos contra la libertad	170	26,55
DELITOS CONTRA LA PROPIEDAD		
Robos y tentativas de robo (ex. los agrav. por el res. de lesiones y/o muertes)	154	24,05
Robos agrav. y tentativas de robo agrav. por el res. de lesiones y/o muerte.	0	0,00
Hurtos y tentativa de hurto.	536	83,72
Otros delitos contra la propiedad	127	19,84
Total de delitos contra la propiedad	817	127,61
DELITOS CONTRA EL ESTADO Y LA COMUNIDAD		
Delitos contra la seguridad pública	54	8,43
Delitos contra el orden público	1	0,16
Delitos contra la seguridad de la nación	0	0,00
Delitos contra los poderes públicos y el orden constitucional	0	0,00
Delitos contra la administración pública	48	7,50
Delitos contra la fe pública	1	0,16
Total de delitos contra el estado y la comunidad	104	16,24
DELITOS CONTRA EL ESTADO CIVIL		
LEY 23.737 (estupefacientes)	0	0,00
LEY 23.737 (estupefacientes)	0	0,00
OTROS DELITOS PREVISTOS EN LEYES ESPECIALES	3	0,47
TOTAL DE HECHOS DELICTUOSOS	1.455	227,26

DELITOS	FRECUENCIA	TASA C/10000 Hab.
RAMON LISTA		
DELITOS CONTRA LAS PERSONAS		
Homicidios Dolosos	0	0,00
Homicidios dolosos en grado de tentativa	1	0,92
Homicidios culposos en accidentes de tránsito	0	0,00
Homicidios culposos por otros hechos	0	0,00
Lesiones dolosas	15	13,73
Lesiones culposas en accidentes de tránsito	1	0,92
Lesiones culposas por otros hechos	0	0,00
Otros delitos contra las personas	3	2,75
Total de delitos contra las personas	20	18,30
DELITOS CONTRA LA INTEGRIDAD SEXUAL Y EL HONOR		
Delitos contra el honor	0	0,00
Violaciones	1	0,92
Otros delitos contra la integridad sexual	1	0,92
Total de delitos contra la integridad sexual y el honor	2	1,83
DELITOS CONTRA LA LIBERTAD		
Amenazas	1	0,92
Otros delitos contra la libertad	0	0,00
Total de delitos contra la libertad	1	0,92
DELITOS CONTRA LA PROPIEDAD		
Robos y tentativas de robo (ex. los agrav. por el res. de lesiones y/o muertes)	7	6,41
Robos agrav. y tentativas de robo agrav. por el res. de lesiones y/o muerte.	0	0,00
Hurtos y tentativa de hurto.	22	20,13
Otros delitos contra la propiedad	4	3,66
Total de delitos contra la propiedad	33	30,20
DELITOS CONTRA EL ESTADO Y LA COMUNIDAD		
Delitos contra la seguridad pública	1	0,92
Delitos contra el orden público	0	0,00
Delitos contra la seguridad de la nación	0	0,00
Delitos contra los poderes públicos y el orden constitucional	0	0,00
Delitos contra la administración pública	1	0,92
Delitos contra la fe pública	0	0,00
Total de delitos contra el estado y la comunidad	2	1,83
DELITOS CONTRA EL ESTADO CIVIL		
LEY 23.737 (estupefacientes)	0	0,00
OTROS DELITOS PREVISTOS EN LEYES ESPECIALES	0	0,00
TOTAL DE HECHOS DELICTUOSOS	58	53,07
PREFECTURA		
DELITOS CONTRA LAS PERSONAS		
Homicidios Dolosos	0	0,00
Homicidios dolosos en grado de tentativa	0	0,00
Homicidios culposos en accidentes de tránsito	0	0,00
Homicidios culposos por otros hechos	0	0,00
Lesiones dolosas	0	0,00
Lesiones culposas en accidentes de tránsito	0	0,00
Lesiones culposas por otros hechos	0	0,00
Otros delitos contra las personas	0	0,00
Total de delitos contra las personas	0	0,00
DELITOS CONTRA LA INTEGRIDAD SEXUAL Y EL HONOR		
Delitos contra el honor	0	0,00
Violaciones	0	0,00
Otros delitos contra la integridad sexual	0	0,00
Total de delitos contra la integridad sexual y el honor	0	0,00
DELITOS CONTRA LA LIBERTAD		
Amenazas	0	0,00
Otros delitos contra la libertad	0	0,00
Total de delitos contra la libertad	0	0,00
DELITOS CONTRA LA PROPIEDAD		
Robos y tentativas de robo (ex. los agrav. por el res. de lesiones y/o muertes)	1	0,00
Robos agrav. y tentativas de robo agrav. por el res. de lesiones y/o muerte.	0	0,00
Hurtos y tentativa de hurto.	0	0,00
Otros delitos contra la propiedad	0	0,00
Total de delitos contra la propiedad	1	0,00
DELITOS CONTRA EL ESTADO Y LA COMUNIDAD		
Delitos contra la seguridad pública	0	0,00
Delitos contra el orden público	0	0,00
Delitos contra la seguridad de la nación	0	0,00
Delitos contra los poderes públicos y el orden constitucional	0	0,00
Delitos contra la administración pública	0	0,00
Delitos contra la fe pública	0	0,00
Total de delitos contra el estado y la comunidad	0	0,00
DELITOS CONTRA EL ESTADO CIVIL		
LEY 23.737 (estupefacientes)	2	0,00
OTROS DELITOS PREVISTOS EN LEYES ESPECIALES	9	0,00
TOTAL DE HECHOS DELICTUOSOS	12	0,00

DELITOS	FRECUENCIA	TASA C/10000 Hab.
GENDARMERÍA		
DELITOS CONTRA LAS PERSONAS		
Homicidios Dolosos	2	0,00
Homicidios dolosos en grado de tentativa	1	0,00
Homicidios culposos en accidentes de tránsito	3	0,00
Homicidios culposos por otros hechos	0	0,00
Lesiones dolosas	0	0,00
Lesiones culposas en accidentes de tránsito	8	0,00
Lesiones culposas por otros hechos	1	0,00
Otros delitos contra las personas	3	0,00
Total de delitos contra las personas	18	0,00
DELITOS CONTRA LA INTEGRIDAD SEXUAL Y EL HONOR		
Delitos contra el honor	0	0,00
Violaciones	0	0,00
Otros delitos contra la integridad sexual	0	0,00
Total de delitos contra la integridad sexual y el honor	0	0,00
DELITOS CONTRA LA LIBERTAD		
Amenazas	1	0,00
Otros delitos contra la libertad	0	0,00
Total de delitos contra la libertad	1	0,00
DELITOS CONTRA LA PROPIEDAD		
Robos y tentativas de robo (ex. los agrav. por el res. de lesiones y/o muertes)	5	0,00
Robos agrav. y tentativas de robo agrav. por el res. de lesiones y/o muerte.	1	0,00
Hurtos y tentativa de hurto.	14	0,00
Otros delitos contra la propiedad	1	0,00
Total de delitos contra la propiedad	21	0,00
DELITOS CONTRA EL ESTADO Y LA COMUNIDAD		
Delitos contra la seguridad pública	13	0,00
Delitos contra el orden público	4	0,00
Delitos contra la seguridad de la nación	0	0,00
Delitos contra los poderes públicos y el orden constitucional	0	0,00
Delitos contra la administración pública	44	0,00
Delitos contra la fe pública	157	0,00
Total de delitos contra el estado y la comunidad	218	0,00
DELITOS CONTRA EL ESTADO CIVIL		
LEY 23.737 (estupefacientes)	52	0,00
OTROS DELITOS PREVISTOS EN LEYES ESPECIALES	53	0,00
TOTAL DE HECHOS DELICTIVOS	363	0,00
POLICÍA FEDERAL ARGENTINA		
DELITOS CONTRA LAS PERSONAS		
Homicidios Dolosos	0	0,00
Homicidios dolosos en grado de tentativa	0	0,00
Homicidios culposos en accidentes de tránsito	0	0,00
Homicidios culposos por otros hechos	0	0,00
Lesiones dolosas	0	0,00
Lesiones culposas en accidentes de tránsito	0	0,00
Lesiones culposas por otros hechos	0	0,00
Otros delitos contra las personas	0	0,00
Total de delitos contra las personas	0	0,00
DELITOS CONTRA LA INTEGRIDAD SEXUAL Y EL HONOR		
Delitos contra el honor	0	0,00
Violaciones	0	0,00
Otros delitos contra la integridad sexual	0	0,00
Total de delitos contra la integridad sexual y el honor	0	0,00
DELITOS CONTRA LA LIBERTAD		
Amenazas	0	0,00
Otros delitos contra la libertad	0	0,00
Total de delitos contra la libertad	0	0,00
DELITOS CONTRA LA PROPIEDAD		
Robos y tentativas de robo (ex. los agrav. por el res. de lesiones y/o muertes)	0	0,00
Robos agrav. y tentativas de robo agrav. por el res. de lesiones y/o muerte.	0	0,00
Hurtos y tentativa de hurto.	4	0,00
Otros delitos contra la propiedad	3	0,00
Total de delitos contra la propiedad	7	0,00
DELITOS CONTRA EL ESTADO Y LA COMUNIDAD		
Delitos contra la seguridad pública	0	0,00
Delitos contra el orden público	0	0,00
Delitos contra la seguridad de la nación	0	0,00
Delitos contra los poderes públicos y el orden constitucional	0	0,00
Delitos contra la administración pública	1	0,00
Delitos contra la fe pública	7	0,00
Total de delitos contra el estado y la comunidad	8	0,00
DELITOS CONTRA EL ESTADO CIVIL		
LEY 23.737 (estupefacientes)	28	0,00
OTROS DELITOS PREVISTOS EN LEYES ESPECIALES	30	0,00
TOTAL DE HECHOS DELICTIVOS	73	0,00

Reporte Anual del Sistema de Alerta Temprana - HOMICIDIOS FORMOSA - Año 2005

Cuadro Resumen. Total de homicidios por mes

Hechos	HOMICIDIOS DOLOSOS		HOMICIDIOS CULPOSOS EN HECHOS DE TRANSITO	
	SNIC	SAT	SNIC	SAT
Enero	4	4	3	2
Febrero	5	5	3	3
Marzo	4	4	3	3
Abril	0	0	4	4
Mayo	4	3	1	1
Junio	3	3	4	4
Julio	6	6	4	3
Agosto	3	3	2	1
Septiembre	3	3	6	6
Octubre	5	4	6	6
Noviembre	5	5	2	2
Diciembre	2	2	3	3
Total	44	42	41	38
Promedio mensual	4		3	
Tasa c/100 mil hab.	9,04		8,43	

Aclaración: Del total de los homicidios dolosos y culposos en hechos de tránsito informados en las planillas de hechos delictuosos (SNIC), se posee información detallada solamente del total que aparece en la columna del Sistema de Alerta Temprana (SAT).

Cuadro Resumen. Total de homicidios del año*

Tipo de Homicidio	Valores Absolutos	Tipos de Homicidios
Homicidios dolosos	44	<p style="text-align: center;">Tipos de Homicidios</p> <p style="text-align: center;">Homicidios culposos en tránsito 48%</p> <p style="text-align: center;">Homicidios dolosos 51%</p> <p style="text-align: center;">Homicidios culposos por otros hechos** 1%</p>
Homicidios culposos en tránsito	41	
Homicidios culposos por otros hechos**	1	
Total de Homicidios	86	

*Los datos de este cuadro provienen de las planillas de Hechos Delictuosos

**De los Homicidios Culposos por otros hechos no se cuenta con información más detallada.

Homicidios Dolosos FORMOSA - Año 2005

Cuadro Resumen de Homicidios dolosos.

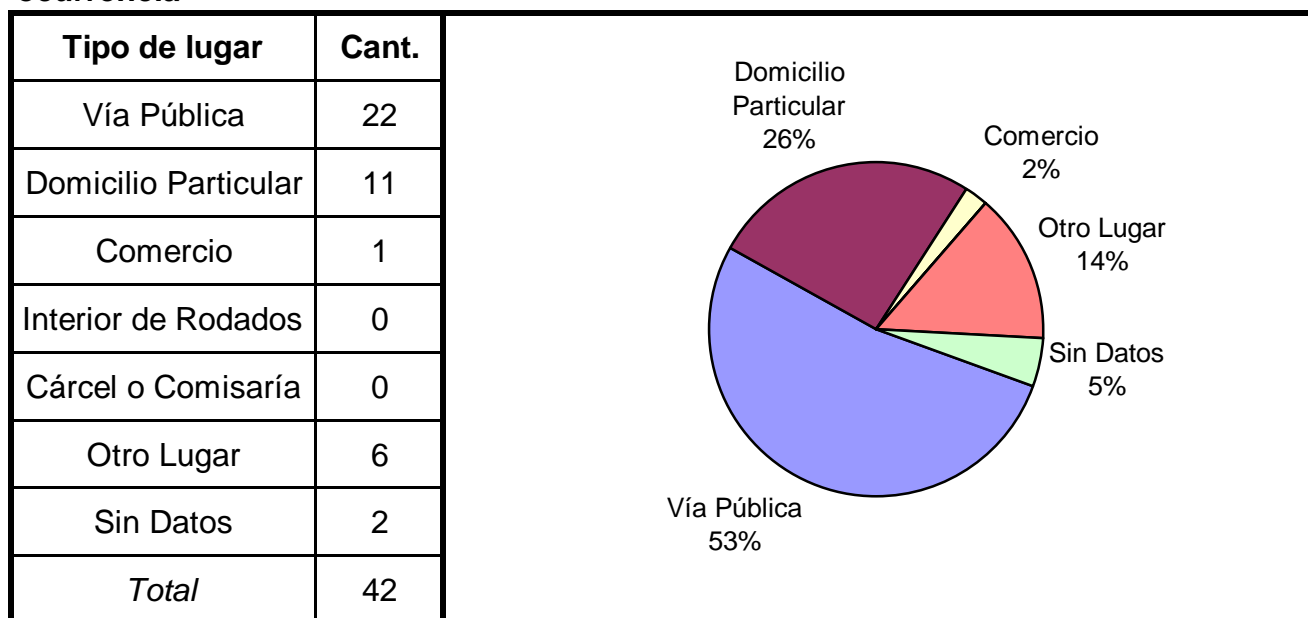
Cantidad total de hechos, de víctimas y de imputados

Homicidios dolosos	Hechos	Víctimas	Imputados
	42	43	64

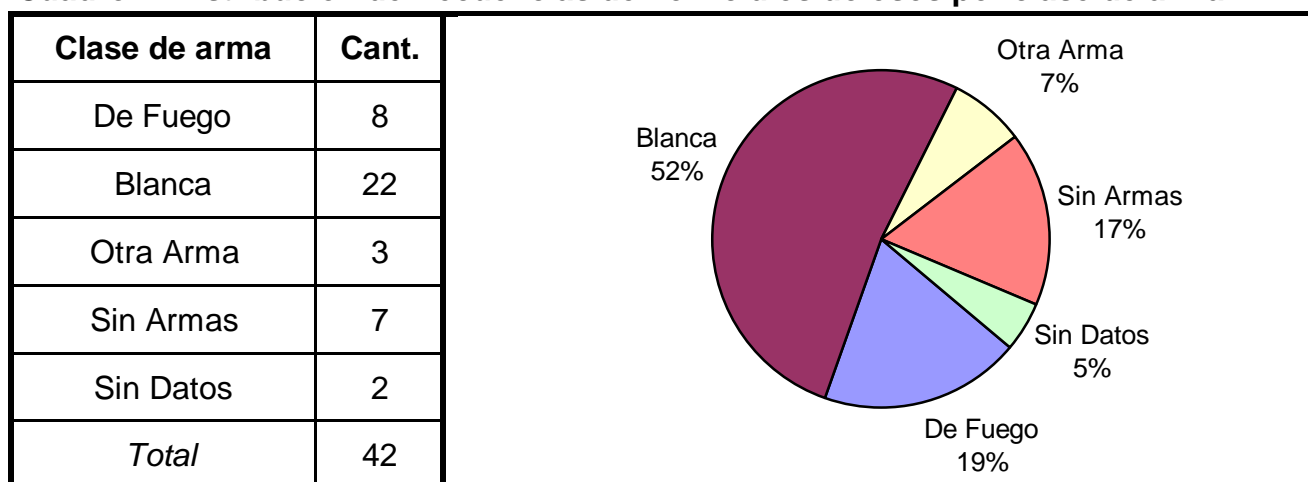
Serie hechos

En esta serie de cuadros se presenta información resumida acerca de las características del tipo de hecho homicidio doloso.

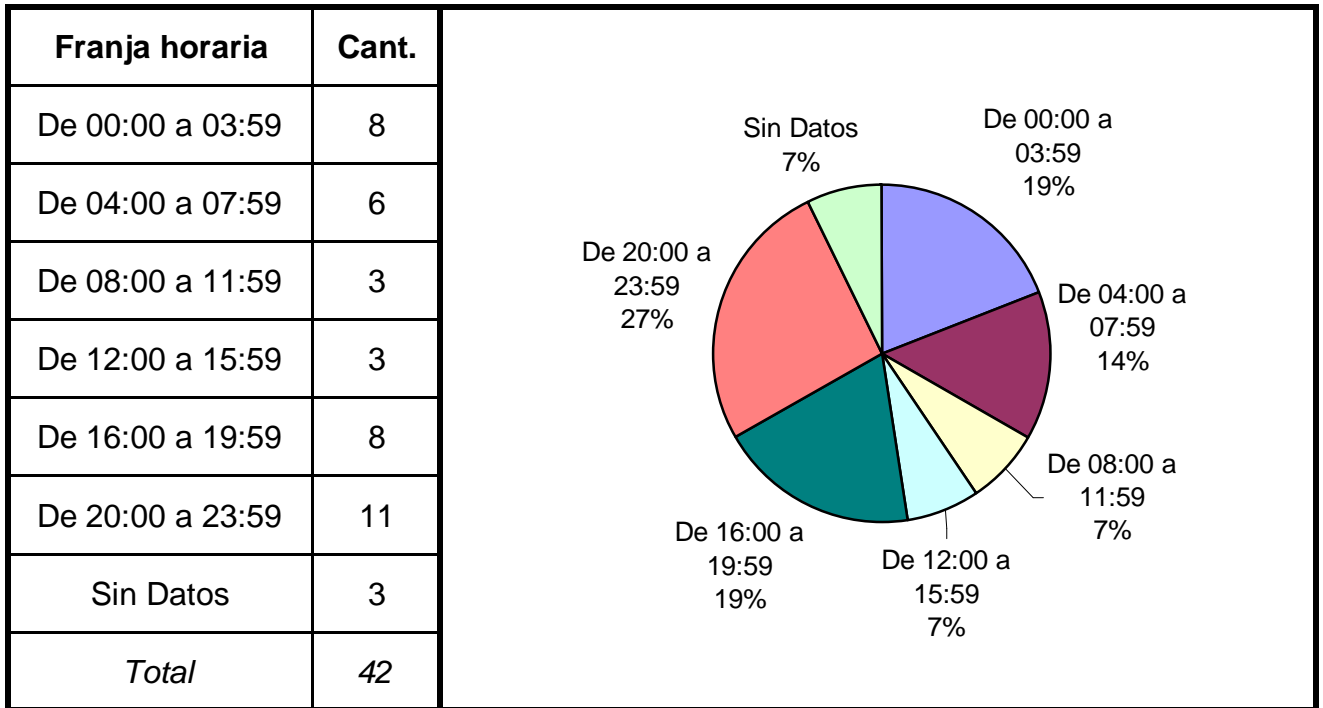
Cuadro 1. Distribución de frecuencias de homicidios dolosos por tipo de lugar de ocurrencia



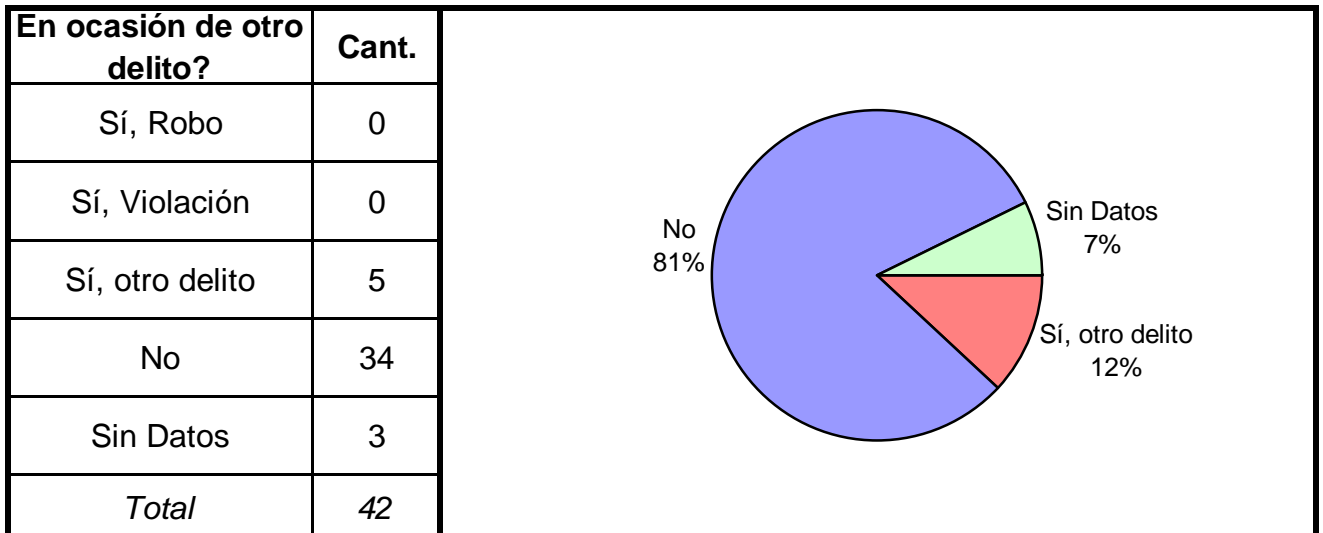
Cuadro 2. Distribución de frecuencias de homicidios dolosos por clase de arma



Cuadro 3. Distribución de frecuencias de homicidios dolosos por franja horaria de ocurrencia



Cuadro 4. Distribución de frecuencias de homicidios dolosos según circunstancias en que se produjeron

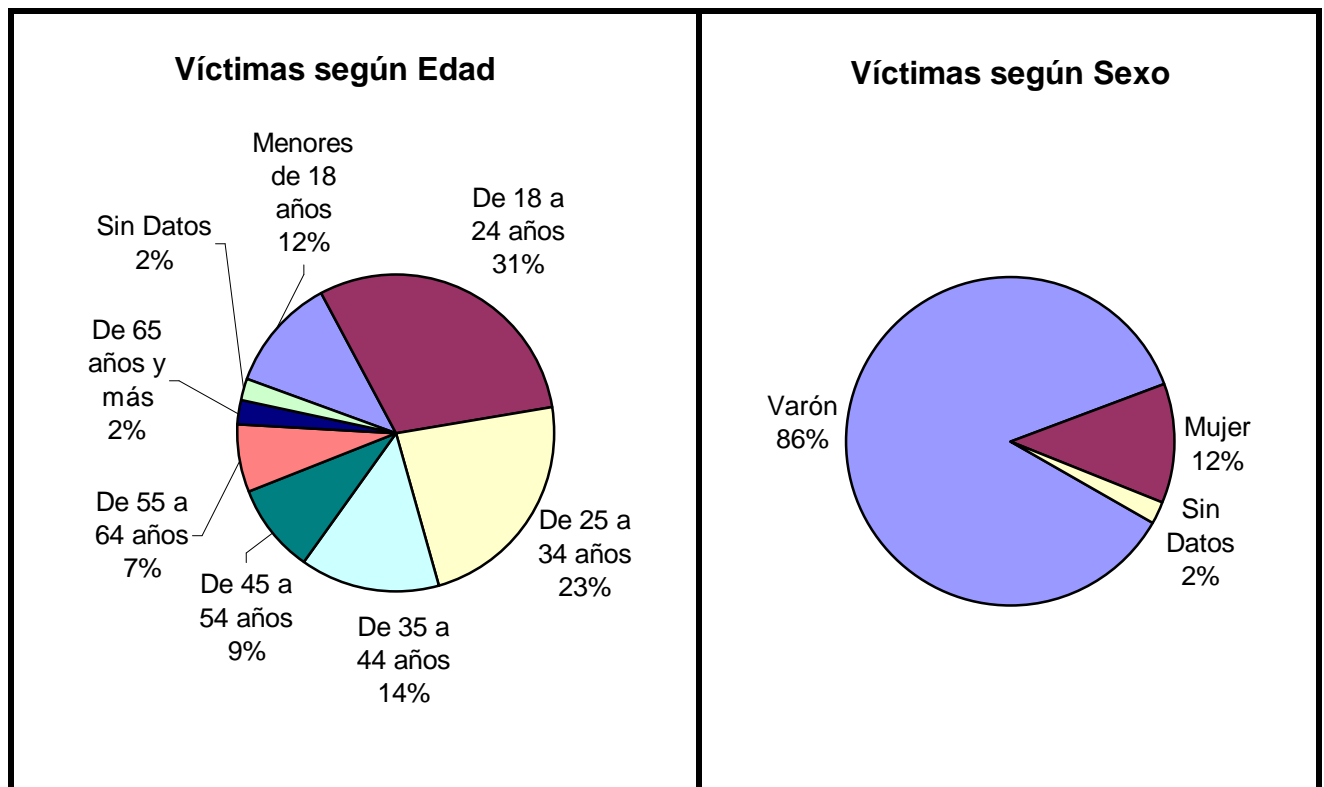


Serie personas

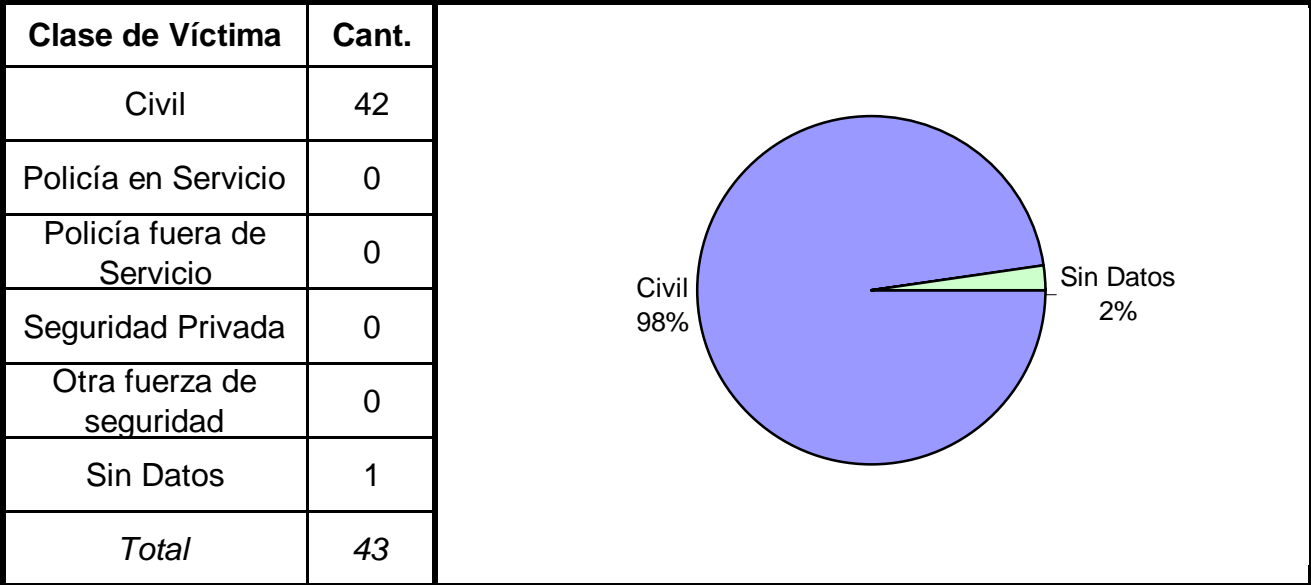
En esta serie de cuadros se presenta información resumida acerca de las personas involucradas en homicidios dolosos.

Cuadro 1. Víctimas de homicidios dolosos según sexo por grupo de edades

Grupo de edad	Varón	Mujer	Sin Datos	Total
Menores de 18 años	5	0	0	5
De 18 a 24 años	13	0	0	13
De 25 a 34 años	9	1	0	10
De 35 a 44 años	3	3	0	6
De 45 a 54 años	3	1	0	4
De 55 a 64 años	3	0	0	3
De 65 años y más	1	0	0	1
Sin Datos	0	0	1	1
<i>Total</i>	<i>37</i>	<i>5</i>	<i>1</i>	<i>43</i>

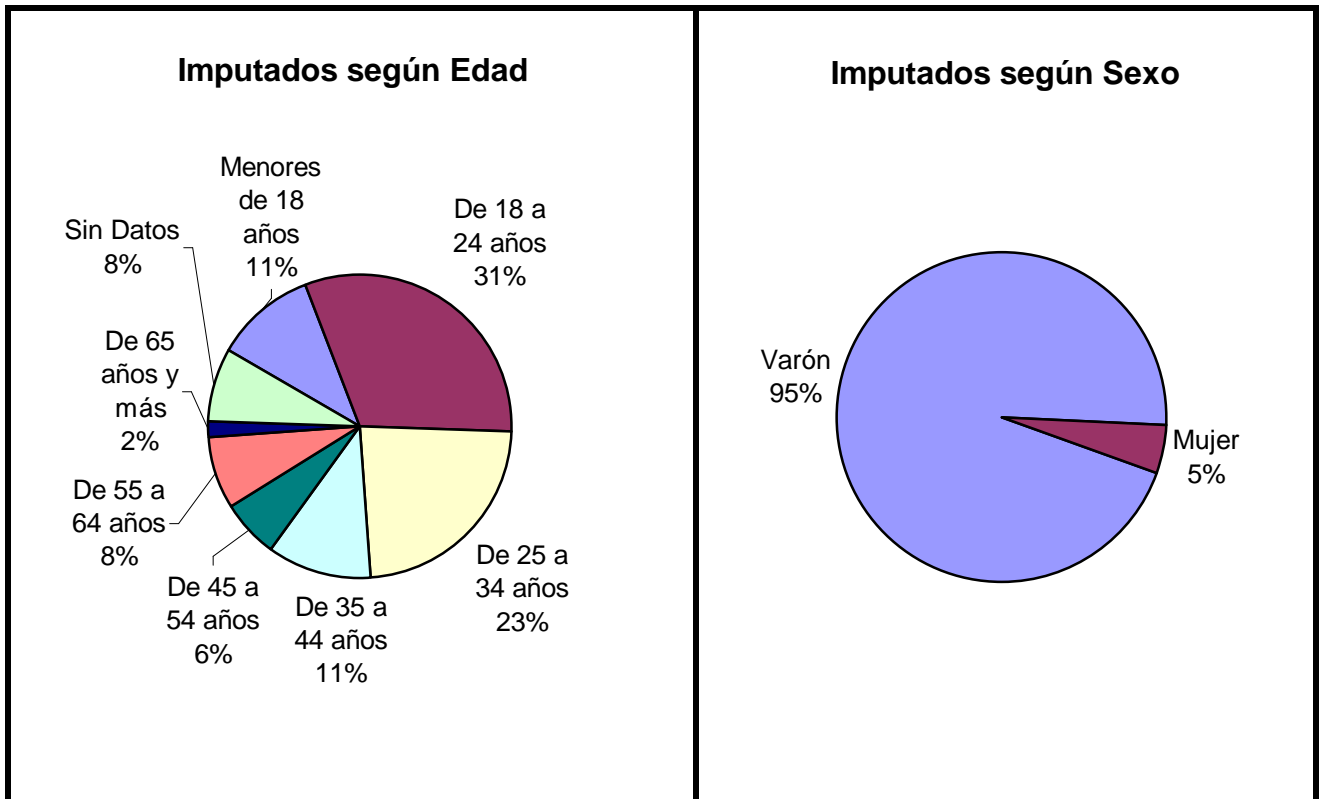


Cuadro 2. Víctimas de homicidios dolosos según clase de víctima



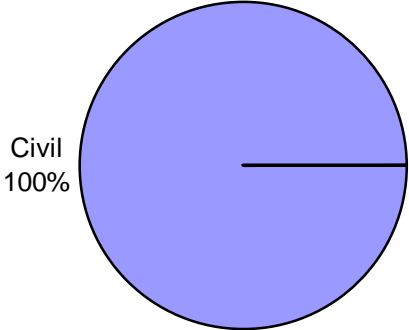
Cuadro 3. Imputados de homicidios dolosos según sexo por grupo de edades

Grupo de edad	Varón	Mujer	Sin Datos	Total
Menores de 18 años	7	0	0	7
De 18 a 24 años	19	1	0	20
De 25 a 34 años	13	2	0	15
De 35 a 44 años	7	0	0	7
De 45 a 54 años	4	0	0	4
De 55 a 64 años	5	0	0	5
De 65 años y más	1	0	0	1
Sin Datos	5	0	0	5
<i>Total</i>	<i>61</i>	<i>3</i>	<i>0</i>	<i>64</i>



Cuadro 4. Imputados de homicidios dolosos según clase de imputado

Clase de Imputado	Cant.
Civil	64
Policía en Servicio	0
Policía fuera de Servicio	0
Seguridad Privada	0
Otra fuerza de seguridad	0
Sin Datos	0
<i>Total</i>	<i>64</i>



Homicidios Culposos en Hechos de Tránsito

FORMOSA - Año 2005

Cuadro Resumen de Homicidios culposos en hechos de tránsito.

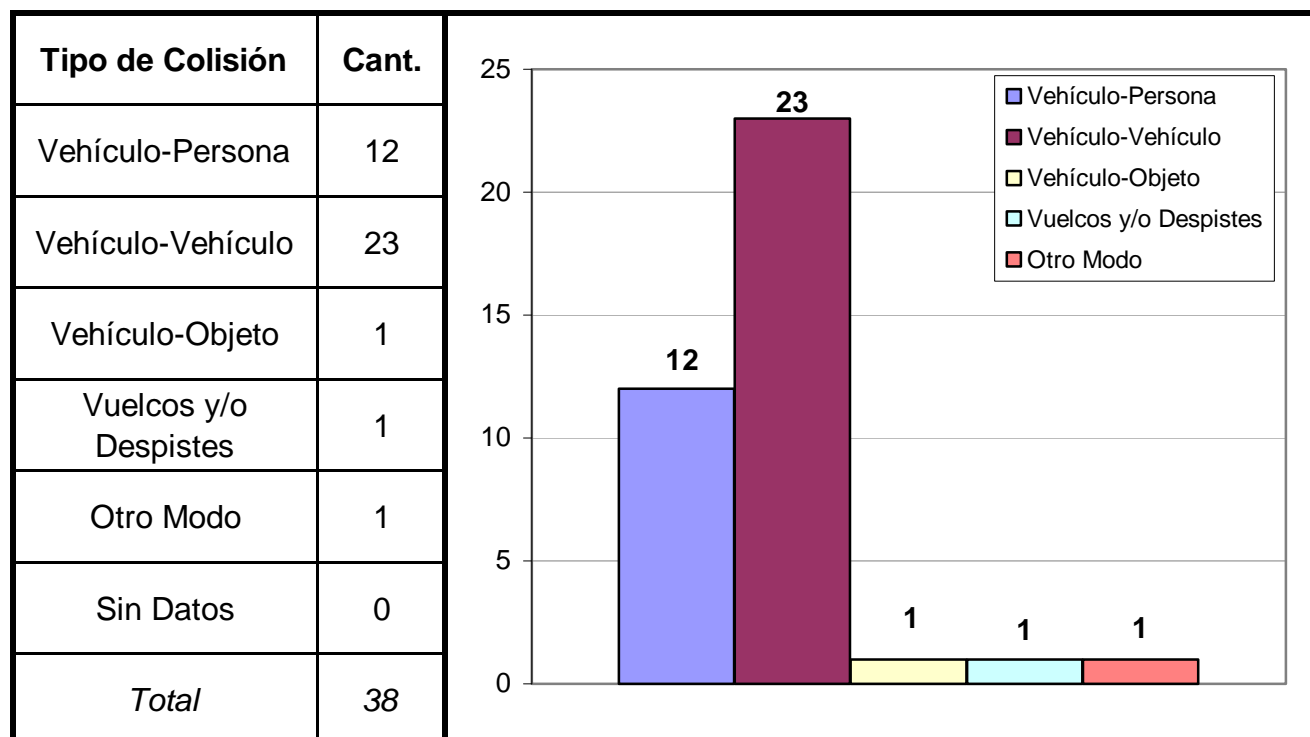
Cantidad total de hechos, de víctimas y de imputados.

Homicidios Culposos en Hechos de Tránsito	Hechos	Víctimas	Imputados
	38	45	32

Serie hechos

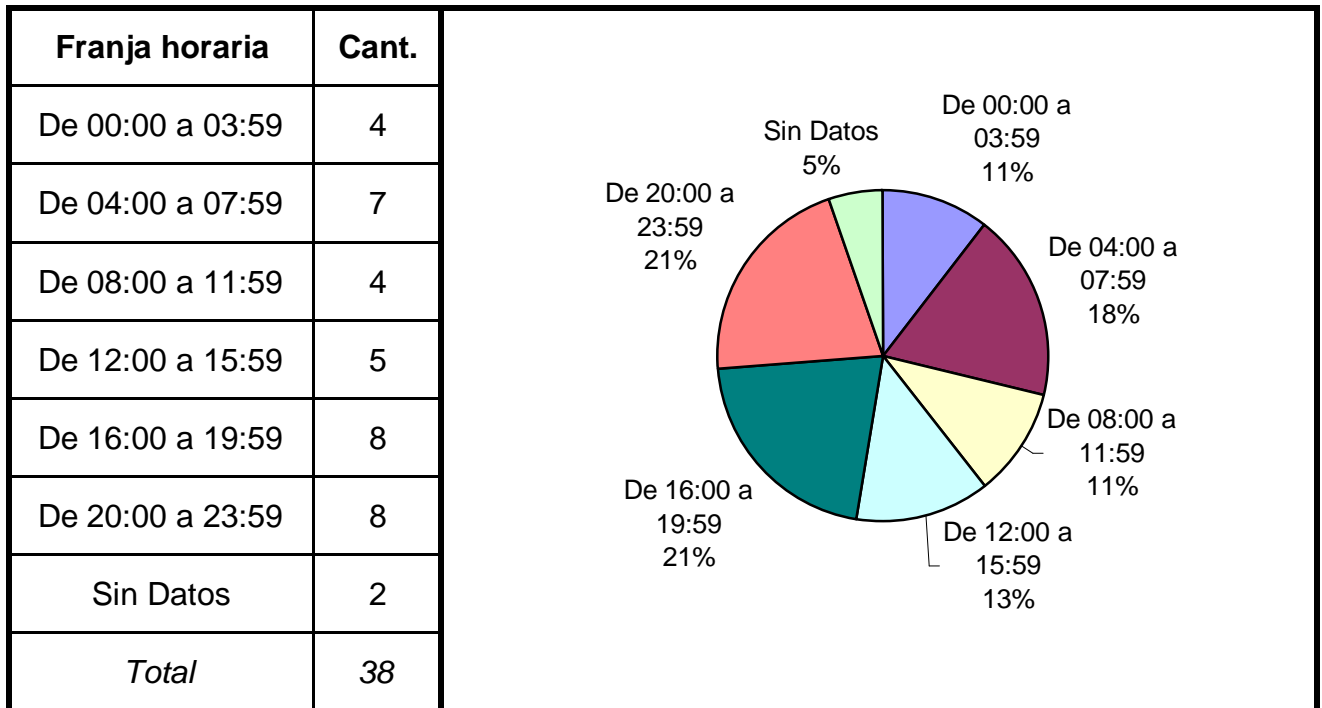
En esta serie de cuadros se presenta información resumida acerca de las características del tipo de hecho homicidio culposo en hecho de tránsito.

Cuadro 1. Distribución de frecuencias de homicidios culposos en hecho de tránsito por tipo de colisión

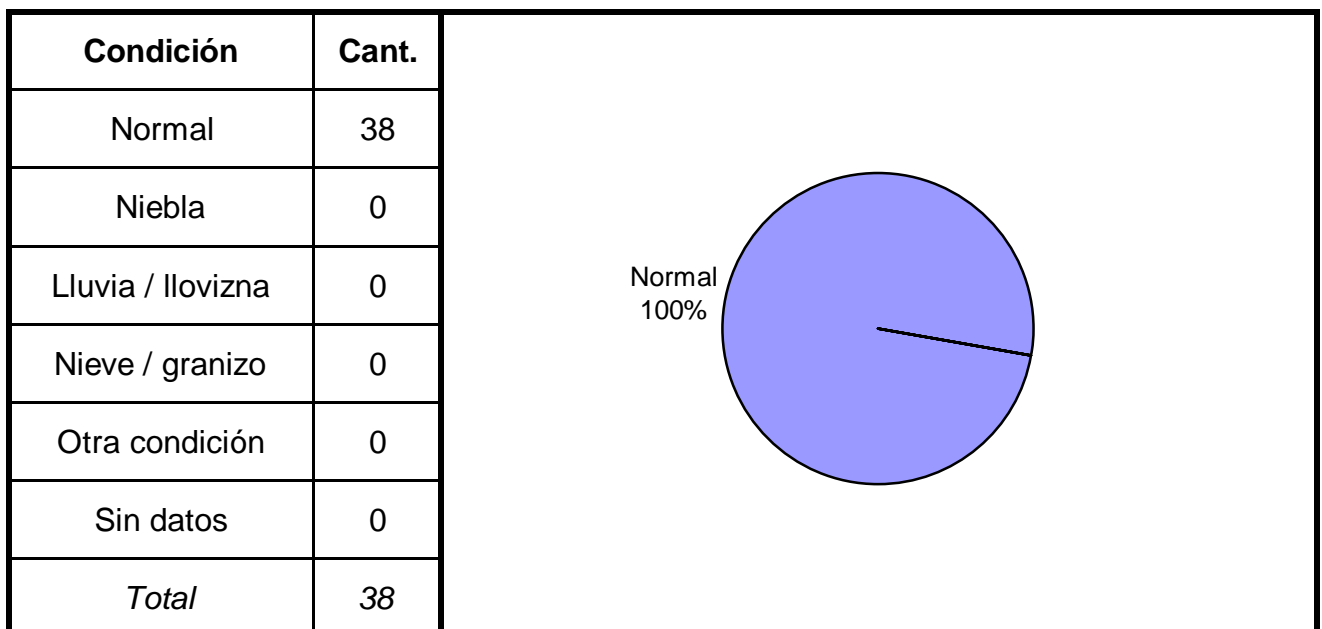


(Aclaración: el total de tipos de colisión puede no coincidir con el total de hechos debido a que las categorías consideradas no son excluyentes de modo que se puede dar más de una modalidad por hecho)

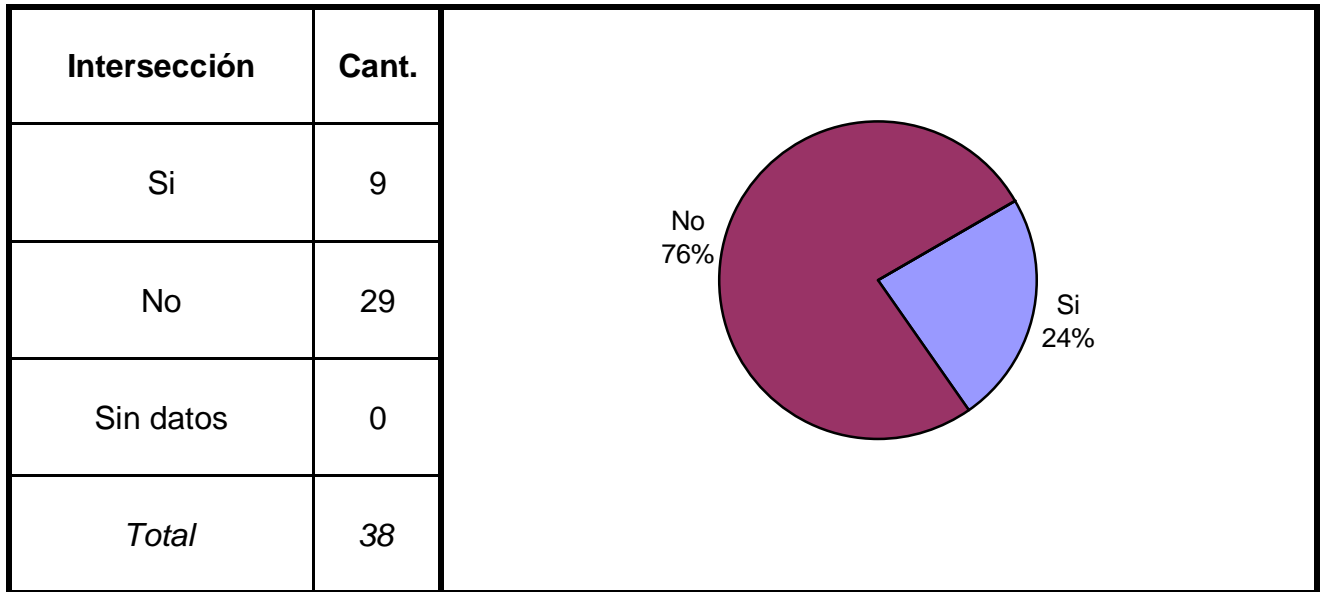
Cuadro 2. Distribución de frecuencias de homicidios culposos en hechos de tránsito por franja horaria de ocurrencia



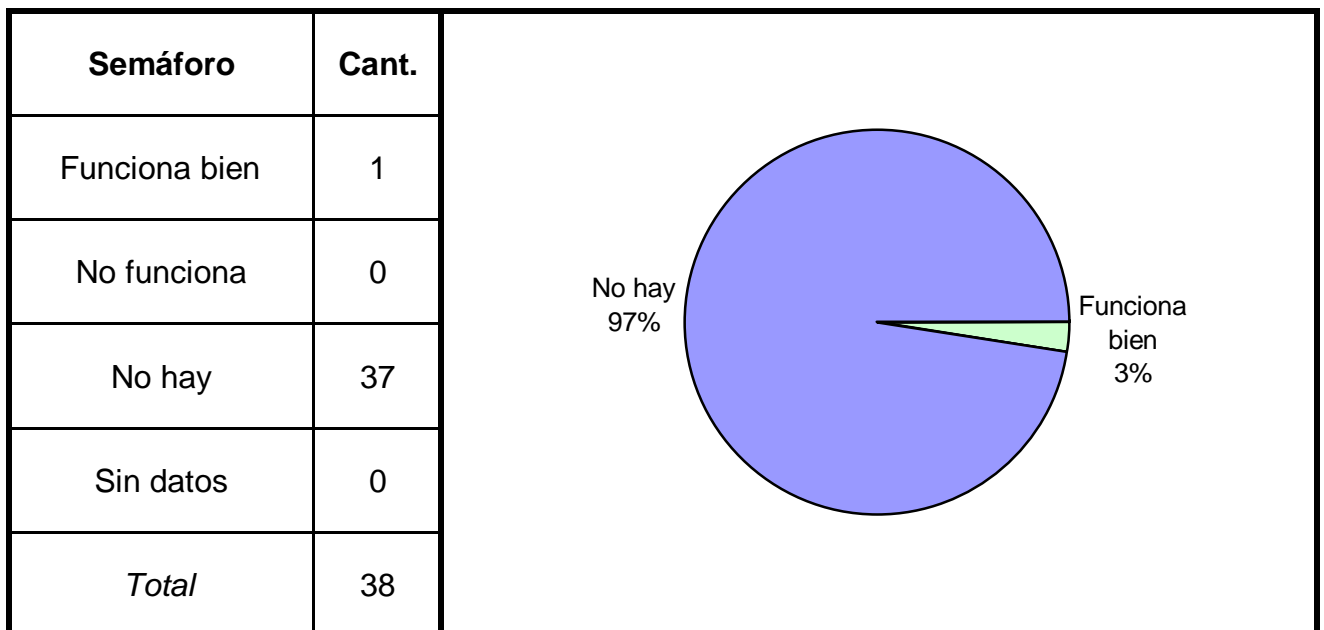
Cuadro 3. Distribución de frecuencias de homicidios culposos en hechos de tránsito según condiciones climáticas



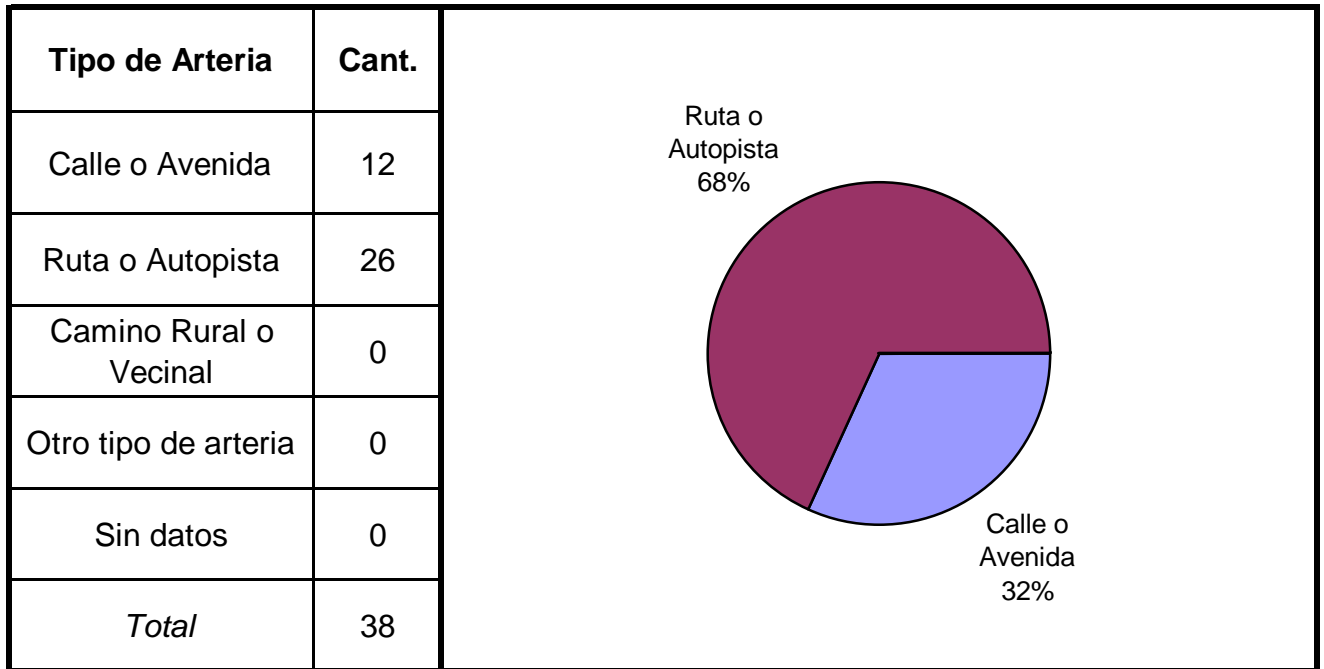
Cuadro 4. Distribución de frecuencias de homicidios culposos en hechos de tránsito según se trate de hechos ocurridos en intersección de calles



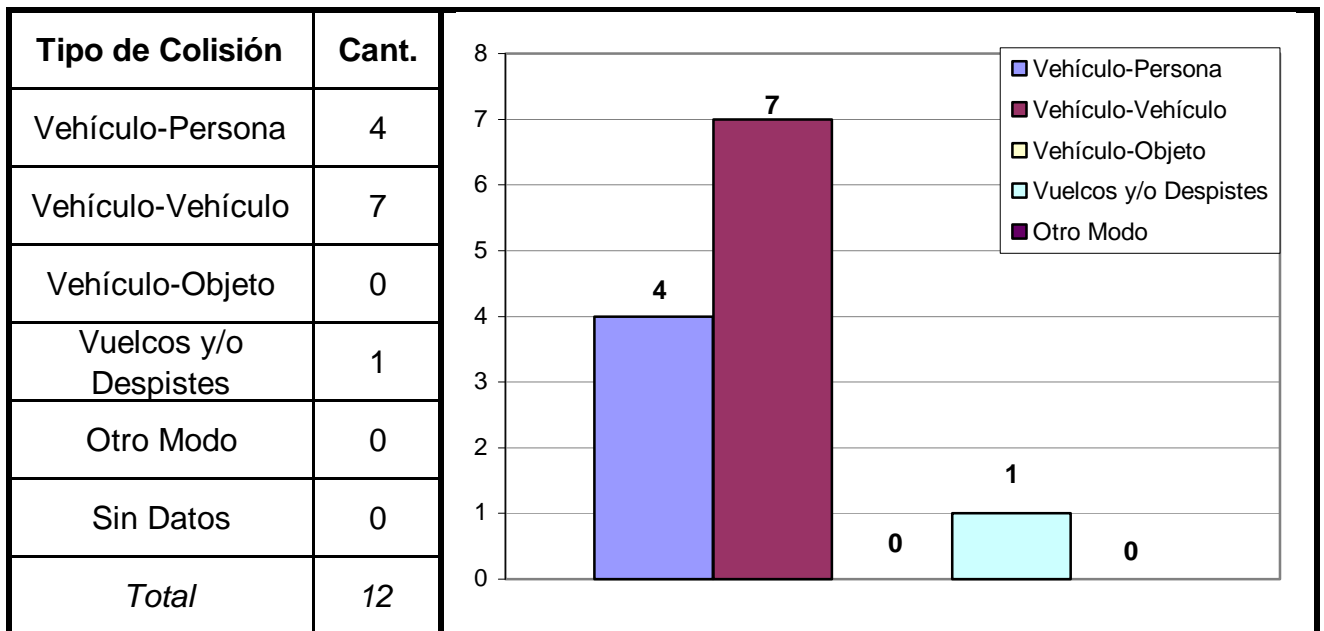
Cuadro 5. Distribución de frecuencias de homicidios culposos en hechos de tránsito según existencia y/o funcionamiento de semáforo



Cuadro 6. Distribución de frecuencias de homicidios culposos en hechos de tránsito según tipo de arteria

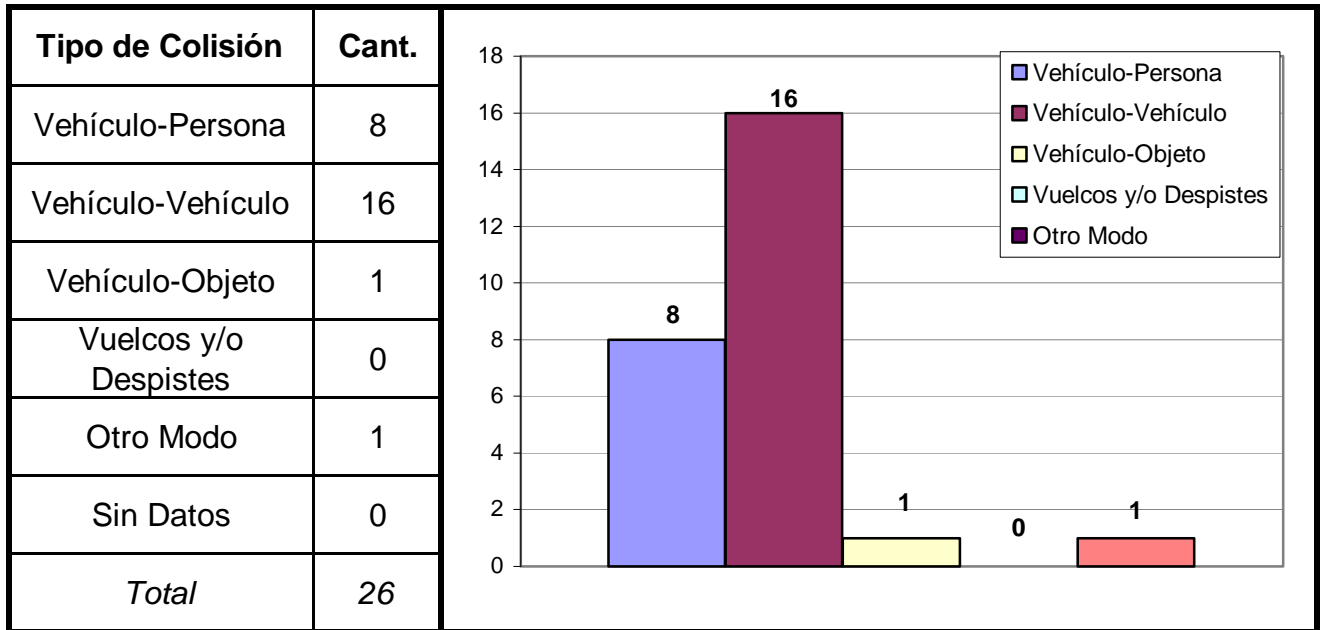


Cuadro 7. Modo de producción de los hechos ocurridos en Calle o Avenida



(Aclaración: el total de tipos de colisión puede no coincidir con el total de hechos debido a que las categorías consideradas no son excluyentes de modo que se puede dar más de una modalidad)

Cuadro 8. Modo de producción de los hechos ocurridos en Rutas o Autopistas



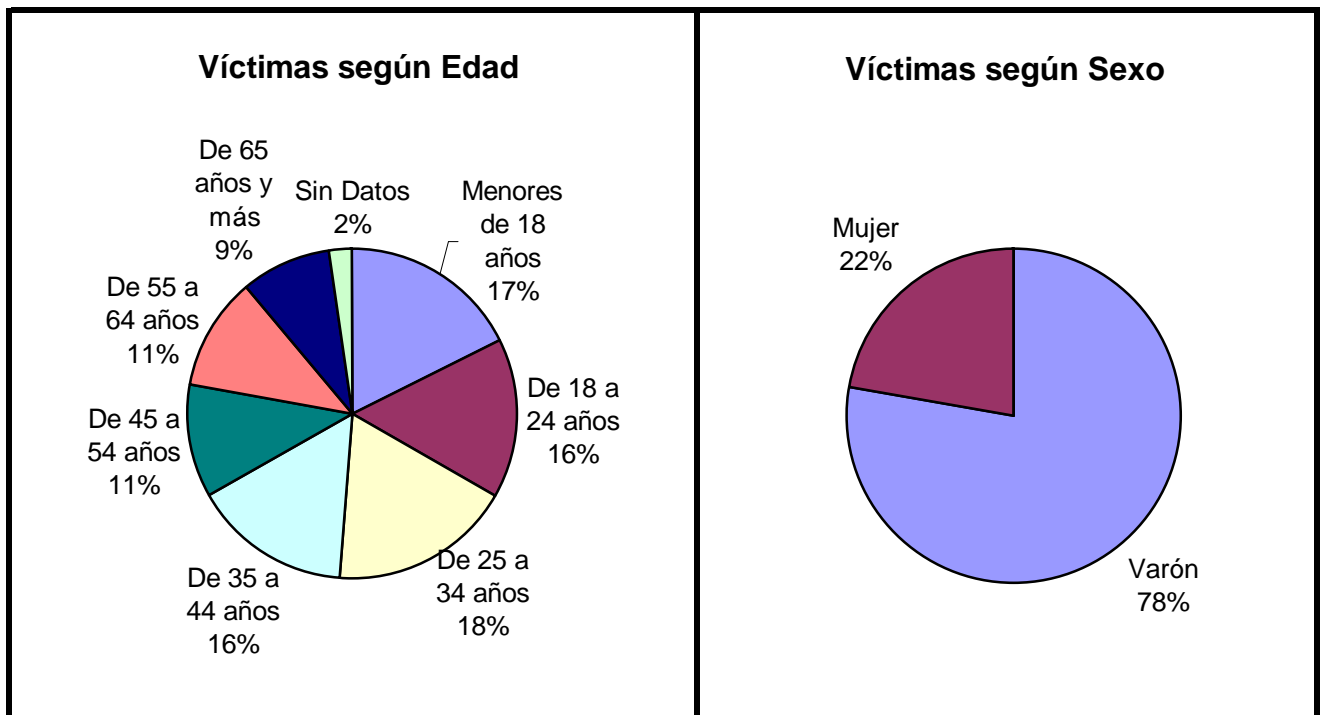
(Aclaración: el total de tipos de colisión puede no coincidir con el total de hechos debido a que las categorías consideradas no son excluyentes de modo que se puede dar más de una modalidad)

Serie personas

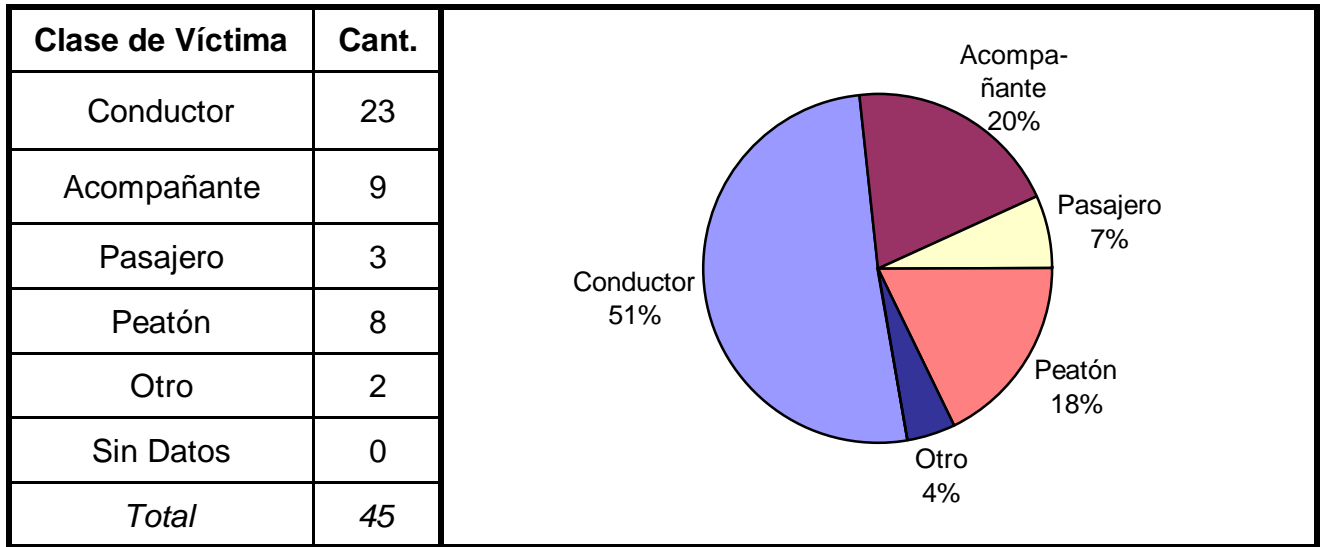
En esta serie de cuadros se presenta información resumida acerca de las personas involucradas en homicidios culposos en hechos de tránsito.

Cuadro 1. Víctimas de homicidios culposos en hechos de tránsito según sexo por grupo de edades

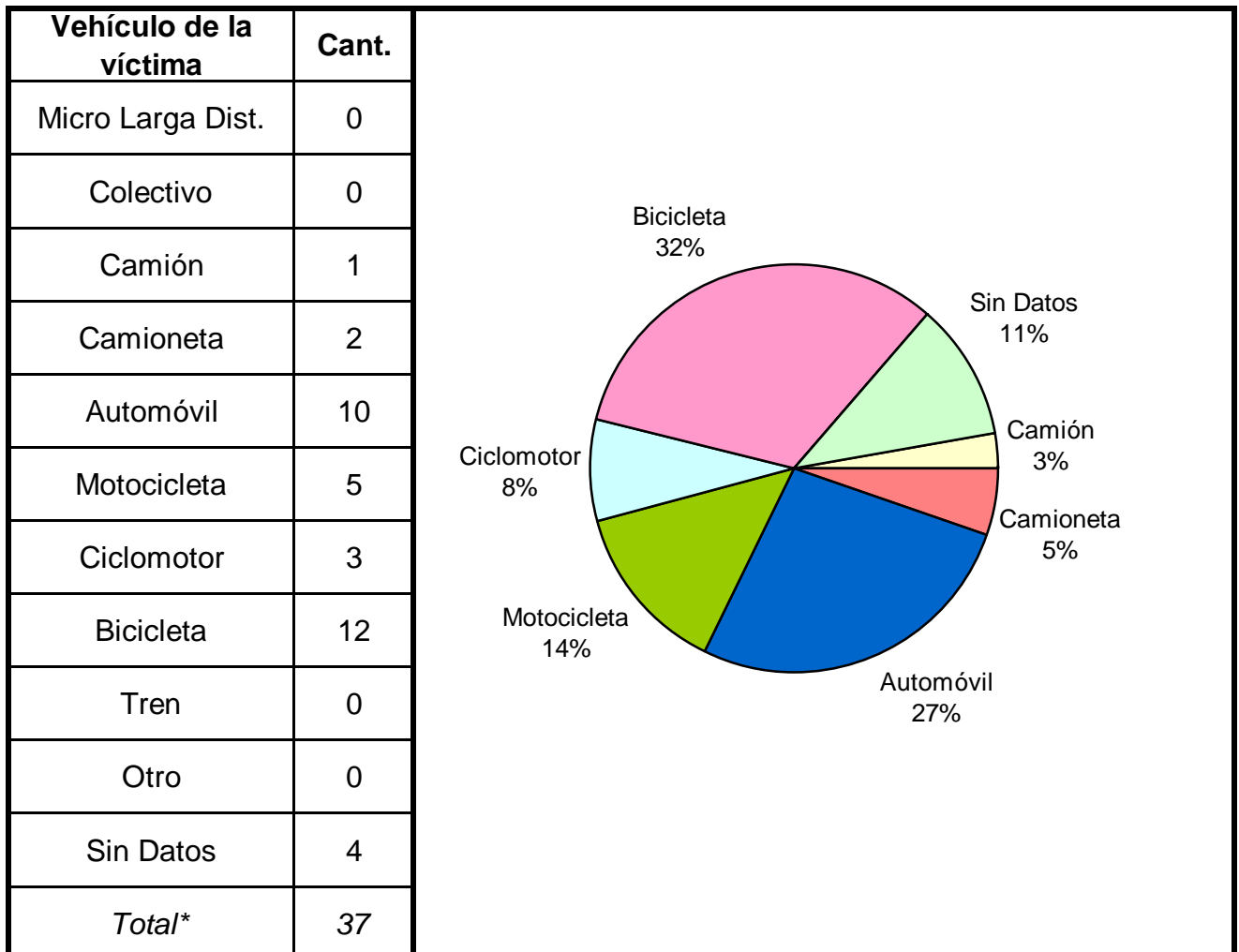
Grupo de edad	Varón	Mujer	Sin Datos	Total
Menores de 18 años	5	3	0	8
De 18 a 24 años	7	0	0	7
De 25 a 34 años	7	1	0	8
De 35 a 44 años	5	2	0	7
De 45 a 54 años	2	3	0	5
De 55 a 64 años	5	0	0	5
De 65 años y más	4	0	0	4
Sin Datos	0	1	0	1
Total	35	10	0	45



Cuadro 2. Clase de víctima



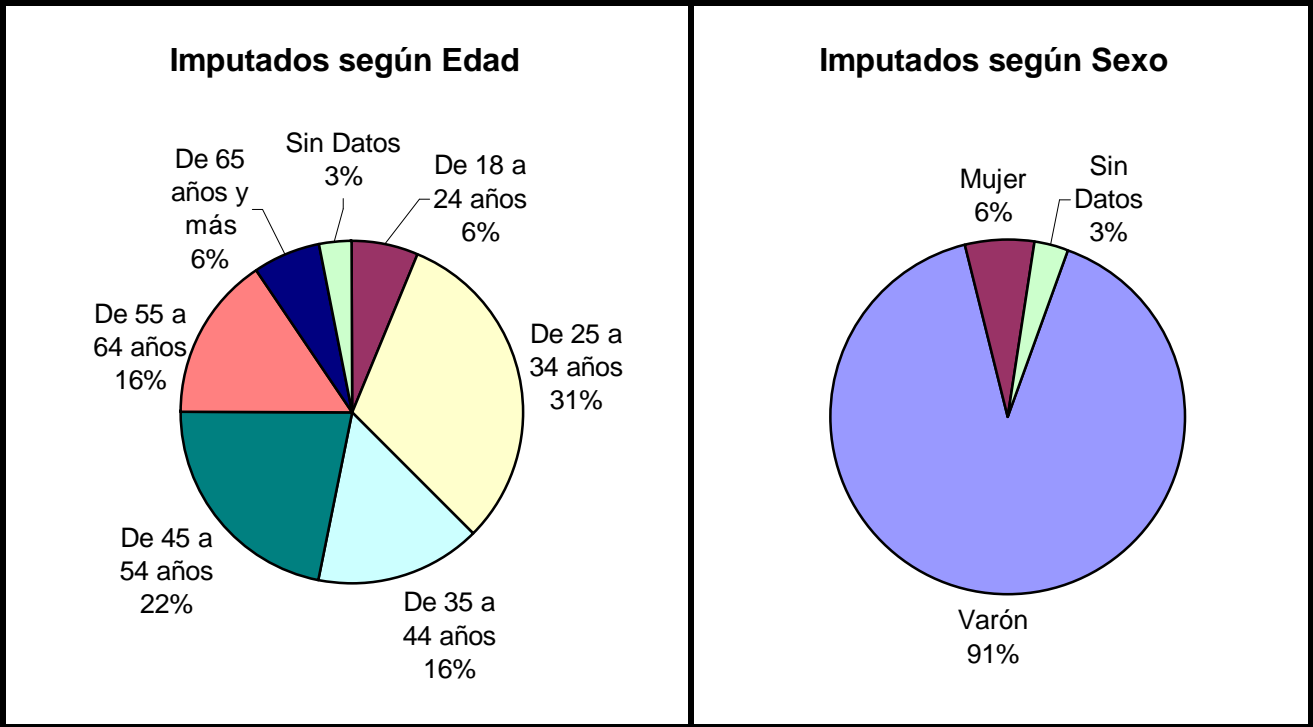
Cuadro 3. Tipo de vehículo de la víctima



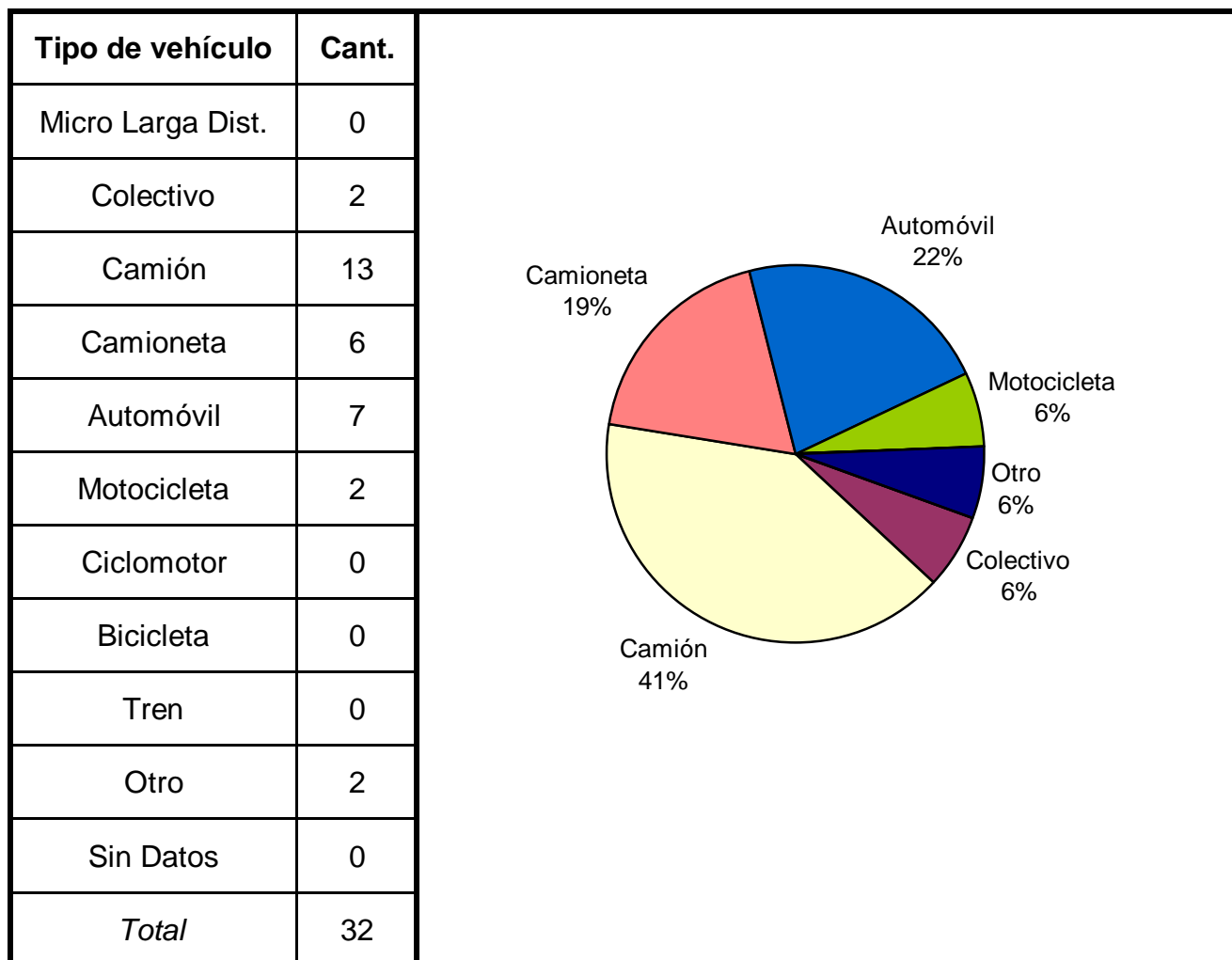
* Se encuentran excluidos los peatones

Cuadro 4. Imputados de homicidios culposos en hechos de tránsito según sexo por grupo de edades

Grupo de edad	Varón	Mujer	Sin Datos	Total
Menores de 18 años	0	0	0	0
De 18 a 24 años	2	0	0	2
De 25 a 34 años	10	0	0	10
De 35 a 44 años	5	0	0	5
De 45 a 54 años	5	2	0	7
De 55 a 64 años	5	0	0	5
De 65 años y más	2	0	0	2
Sin Datos	0	0	1	1
<i>Total</i>	<i>29</i>	<i>2</i>	<i>1</i>	<i>32</i>



Cuadro 5. Tipo de vehículo del imputado

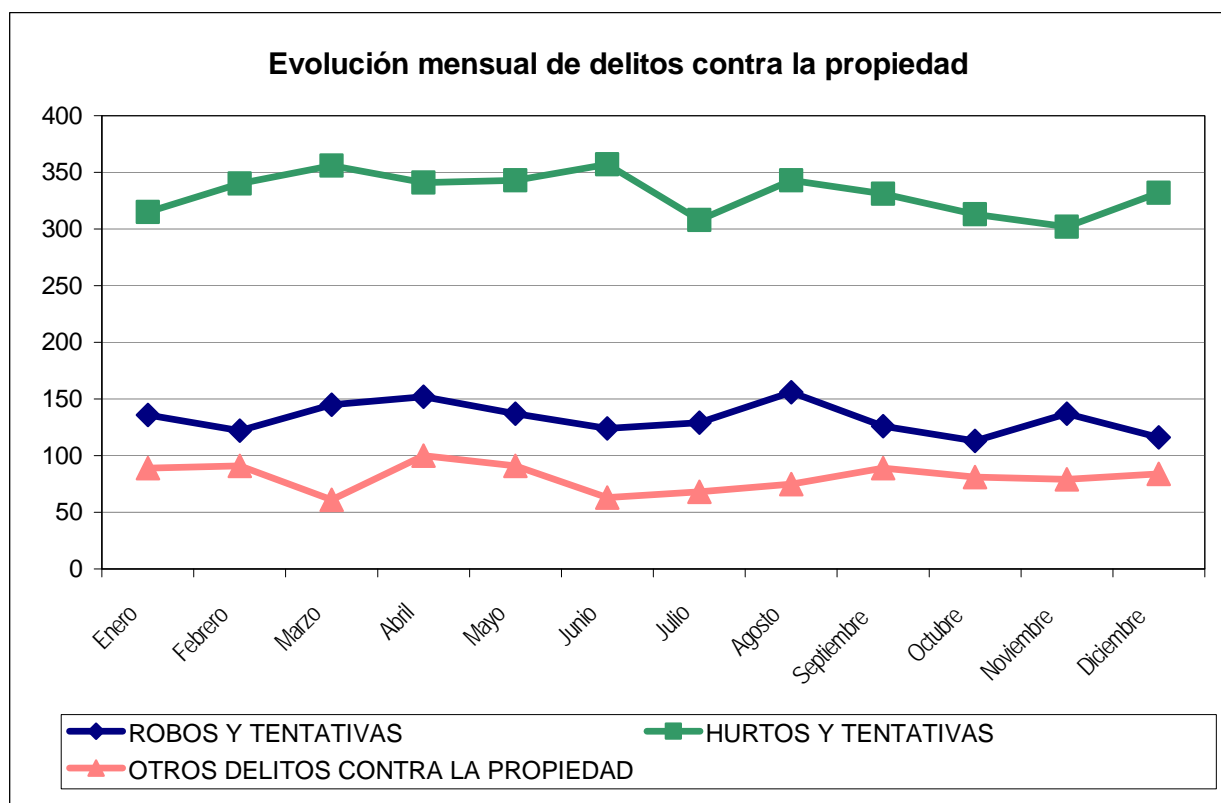


Reporte Anual del SAT - DELITOS CONTRA LA PROPIEDAD FORMOSA - Año 2005

Cuadro Resumen. Total de delitos contra la propiedad por mes

Hechos	ROBOS Y TENTATIVAS		HURTOS Y TENTATIVAS		OTROS DELITOS CONTRA LA PROPIEDAD	
	SNIC	SAT	SNIC	SAT	SNIC	SAT
Enero	136	133	315	315	89	88
Febrero	122	122	340	339	91	91
Marzo	145	145	356	356	61	60
Abril	152	151	341	340	100	100
Mayo	137	137	343	338	91	90
Junio	124	124	357	357	63	63
Julio	129	129	308	305	68	68
Agosto	156	154	343	340	75	75
Septiembre	126	127	331	331	89	88
Octubre	113	113	313	312	81	81
Noviembre	137	137	302	299	79	79
Diciembre	116	115	332	331	84	84
Total	1.593	1.587	3.981	3.963	971	967
Promedio	133		332		81	
Tasa c/100 mil hab.	327,40		818,19		199,56	

Aclaración: El sistema de alerta temprana (SAT) de delitos contra la propiedad se implementó a partir del año 2001. Es posible encontrar algunas inconsistencias en la información enviada por la policía que no han podido subsanarse.



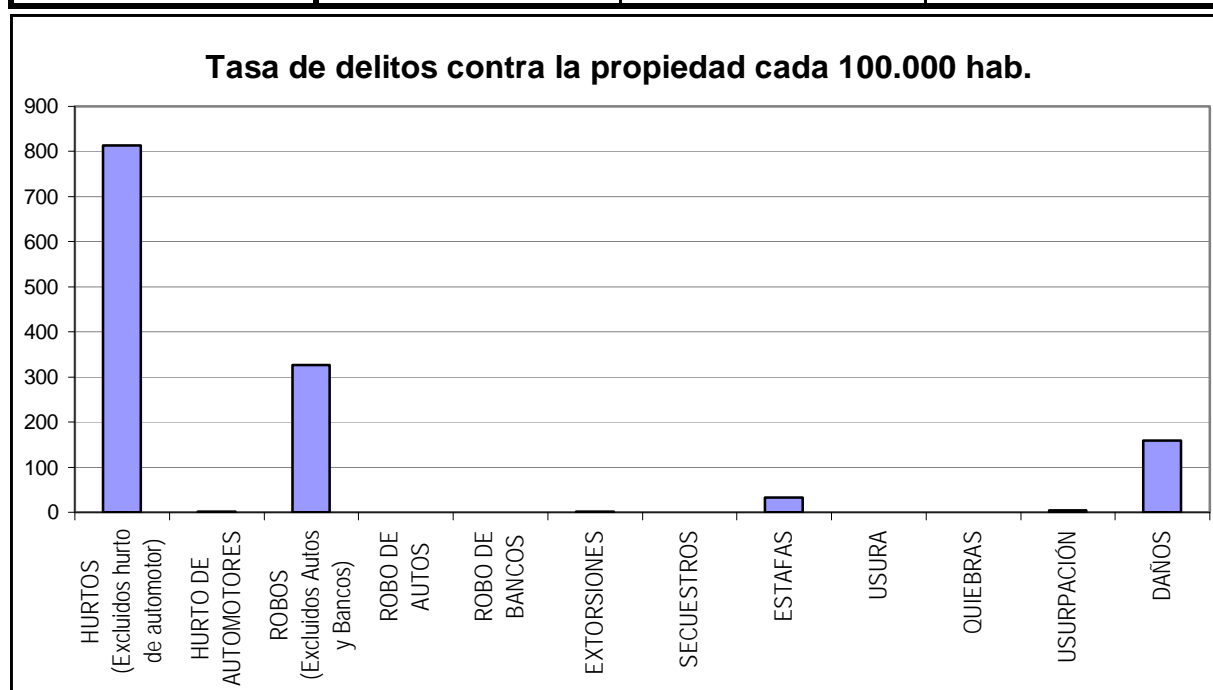
Reporte Anual del SAT - Delitos contra la Propiedad

FORMOSA - Año 2005

Cuadro Resumen de Delitos contra la Propiedad

Cantidad de hechos, tasa cada 100.000 habitantes y porcentaje respecto del total

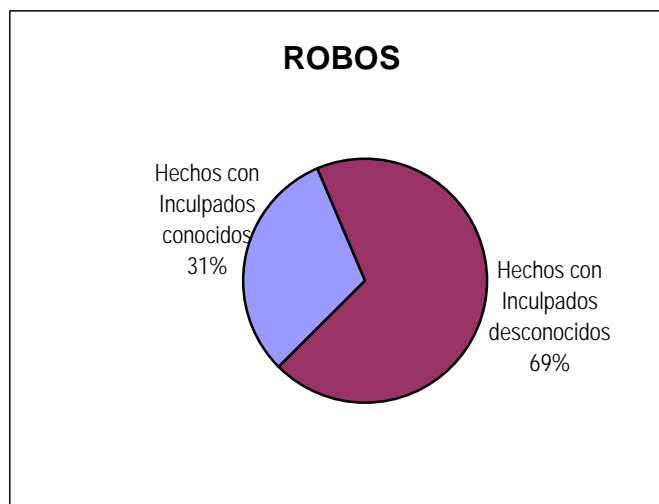
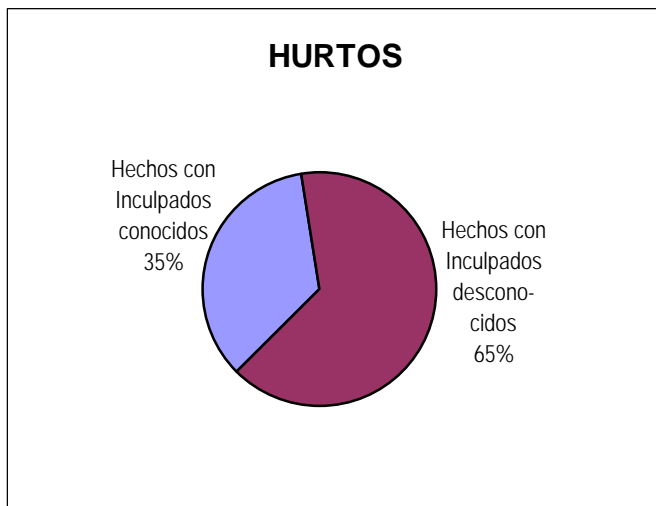
<i>Delitos contra la Propiedad</i>	Hechos	Tasa c/ 100.000 hab.	Porcentaje
HURTOS (Excluidos hurto de automotor)	3.957	813,26	60,7%
HURTO DE AUTOMOTORES	6	1,23	0,1%
ROBOS (Excluidos Autos y Bancos)	1.586	325,96	24,3%
ROBO DE AUTOS	1	0,21	0,0%
ROBO DE BANCOS	0	0,00	0,0%
EXTORSIONES	8	1,64	0,1%
SECUESTROS	0	0,00	0,0%
ESTAFAS	159	32,68	2,4%
USURA	0	0,00	0,0%
QUIEBRAS	0	0,00	0,0%
USURPACIÓN	23	4,73	0,4%
DAÑOS	777	159,69	11,9%
Total de delitos contra la	6.517	1.339,41	100%



Reporte Anual del SAT - Delitos contra la Propiedad FORMOSA - Año 2005

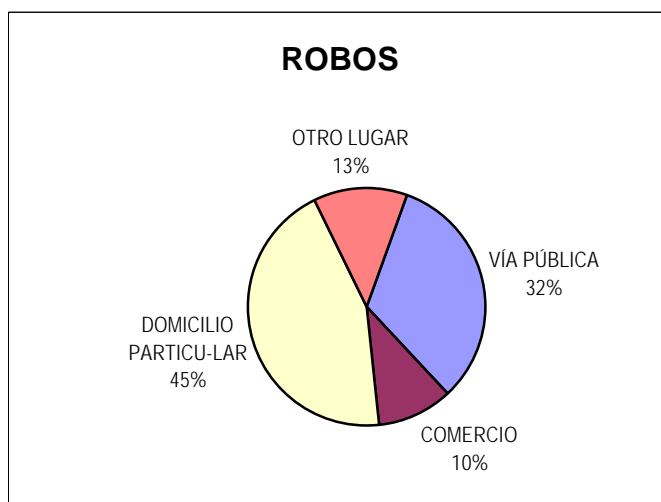
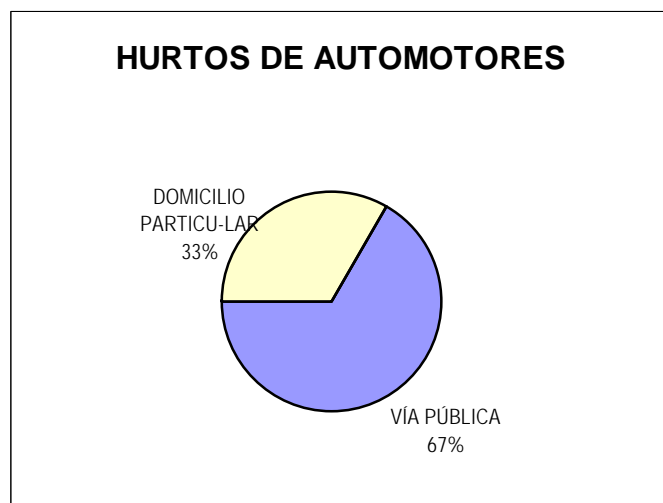
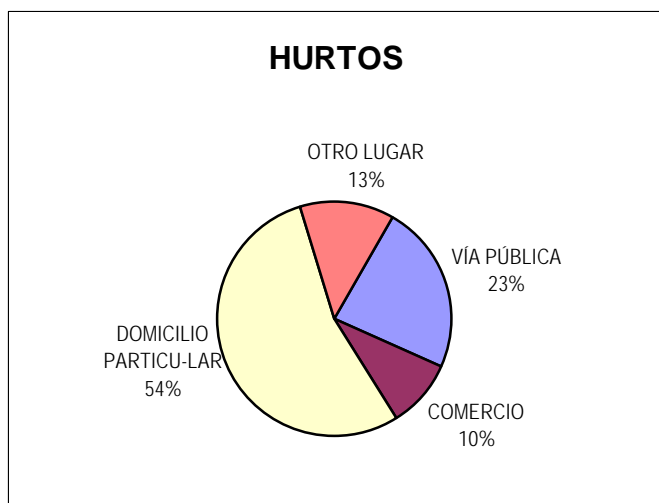
Distribución de hurto, hurto de automotores, robo, robo de banco y robo de automotores según inculpados conocidos, desconocidos y total

Delitos	Hechos con Inculpados conocidos	<i>Tasa cada 100.000 hab.</i>	Hechos con Inculpados desconocidos	<i>Tasa cada 100.000 hab.</i>	Cantidad Total de Hechos	<i>Tasa cada 100.000 hab.</i>
HURTOS (Excluidos hurto de automotor)	1.381	283,83	2.576	529,43	3.957	813,26
HURTO DE AUTOMOTORES	3	0,62	3	0,62	6	1,23
ROBOS (Excluidos Autos y Bancos)	495	101,73	1.091	224,23	1.586	325,96
ROBO DE AUTOS	0	0,00	1	0,21	1	0,21
ROBO DE BANCOS	0	0,00	0	0,00	0	0,00



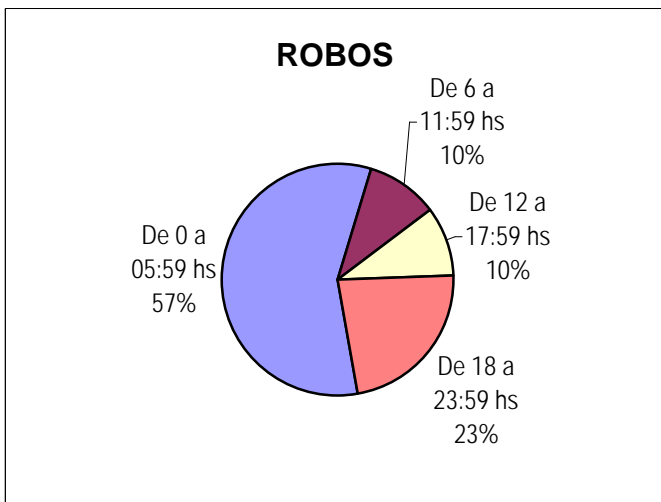
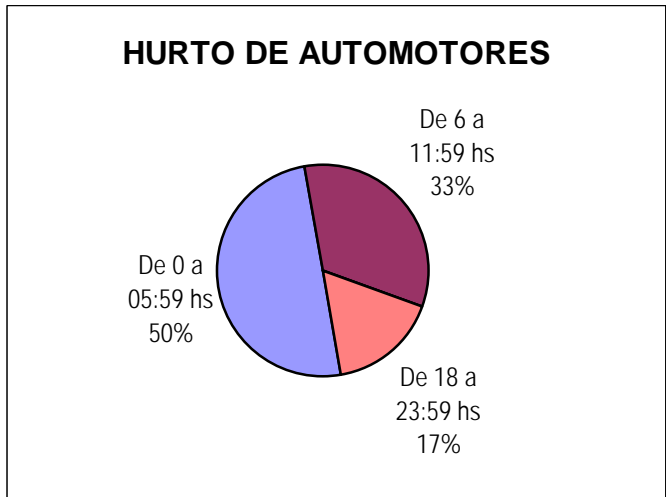
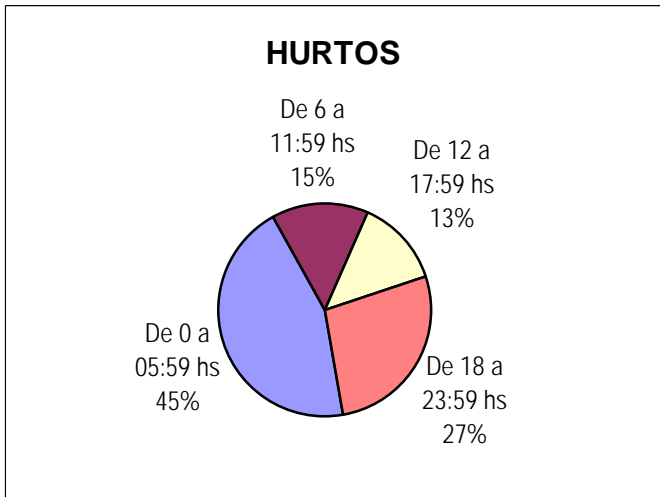
Distribución de hurto, hurto de automotores, robo y robo de automotores según tipo de lugar

Delitos	VÍA PÚBLICA	COMERCIO	DOMICILIO PARTICULAR	OTRO LUGAR	Cantidad Total de Hechos
HURTOS (Excluidos hurto de automotor)	922	380	2.136	521	3.959
HURTO DE AUTOMOTORES	4	0	2	0	6
ROBOS (Excluidos Autos y Bancos)	514	163	706	204	1.587
ROBO DE AUTOS	0	1	0	0	1



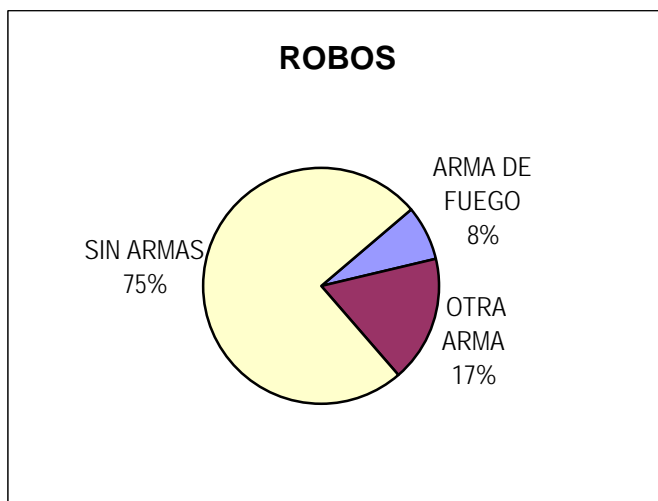
Distribución de hurto, hurto de automotores, robo y robo de automotores según horario

Delitos	De 0 a 05:59 hs	De 6 a 11:59 hs	De 12 a 17:59 hs	De 18 a 23:59 hs	Cantidad Total de Hechos
HURTOS (Excluidos hurto de automotor)	1.770	585	529	1.073	3.957
HURTO DE AUTOMOTORES	3	2	0	1	6
ROBOS (Excluidos Autos y Bancos)	911	155	156	360	1.582
ROBO DE AUTOS	0	0	0	1	1
ROBO DE BANCOS	0	0	0	0	0



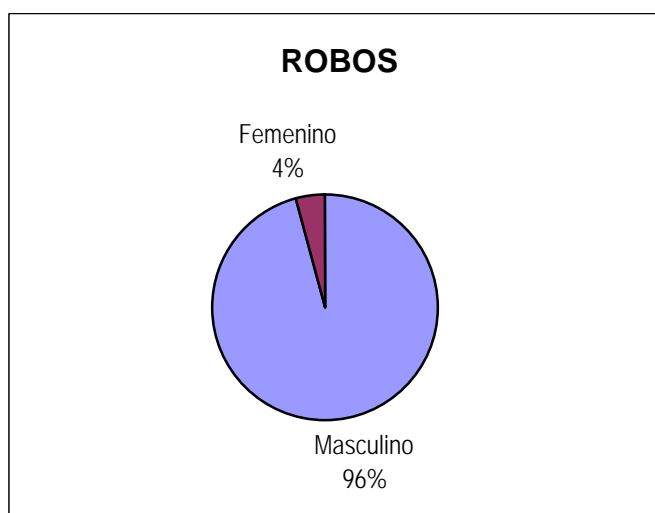
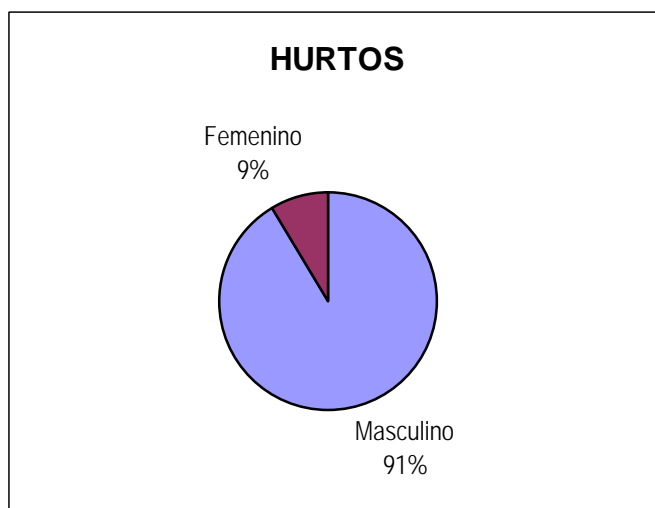
Distribución de robo y robo de automotores según arma

Delitos	ARMA DE FUEGO	OTRA ARMA	SIN ARMAS	Cantidad Total de Hechos
ROBOS (Excluidos Autos y Bancos)	44	99	435	578
ROBO DE AUTOS	0	0	1	1
ROBO DE BANCOS	0	0	0	0



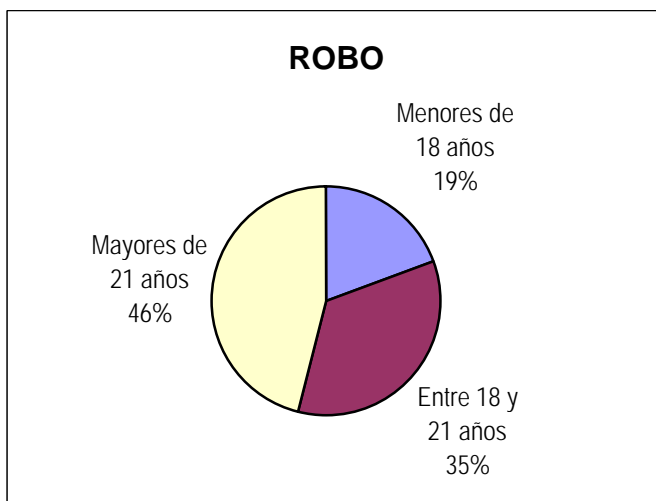
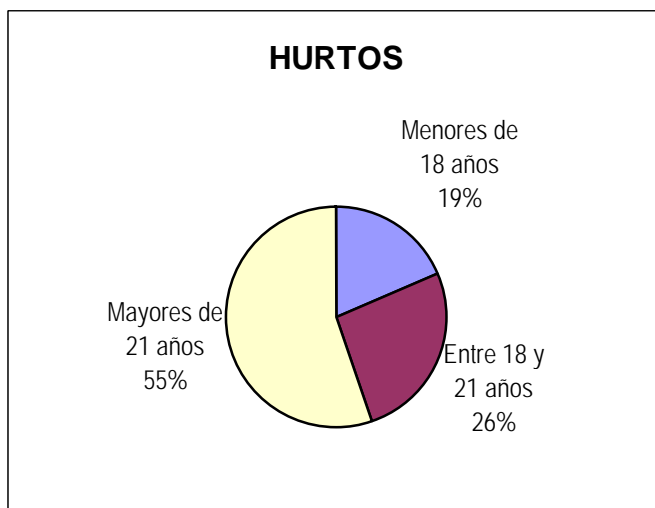
Distribución de inculpados conocidos según sexo

Delitos	Masculino	Femenino	Cantidad Total de Inculpados conocidos
HURTOS (Excluidos hurto de automotor)	1.815	170	1.985
HURTO DE AUTOMOTORES	4	0	4
ROBOS (Excluidos Autos y Bancos)	816	36	852
ROBO DE AUTOS	0	0	0
ROBO DE BANCOS	0	0	0



Distribución de inculpaados conocidos según grupos de edad

Delitos	Menores de 18 años	Entre 18 y 21 años	Mayores de 21 años	Cantidad Total de Inculpaados conocidos
HURTOS (Excluidos hurto de automotor)	368	518	1.100	1.986
HURTO DE AUTOMOTORES	0	1	3	4
ROBOS (Excluidos Autos y Bancos)	165	295	394	854
ROBO DE AUTOS	0	0	0	0
ROBO DE BANCOS	0	0	0	0

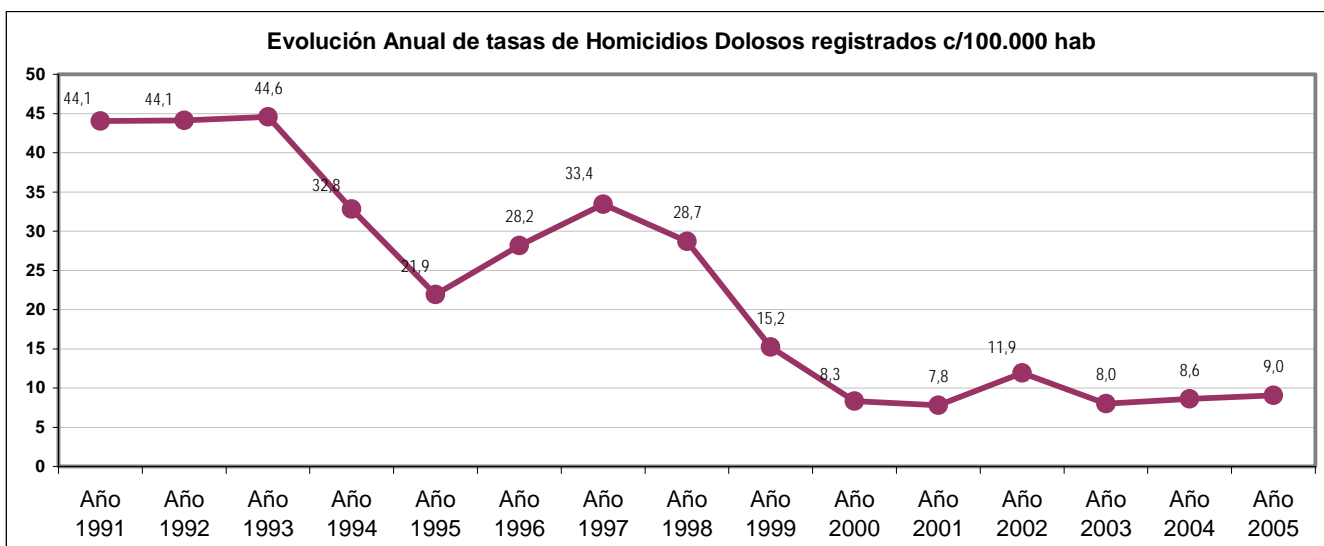
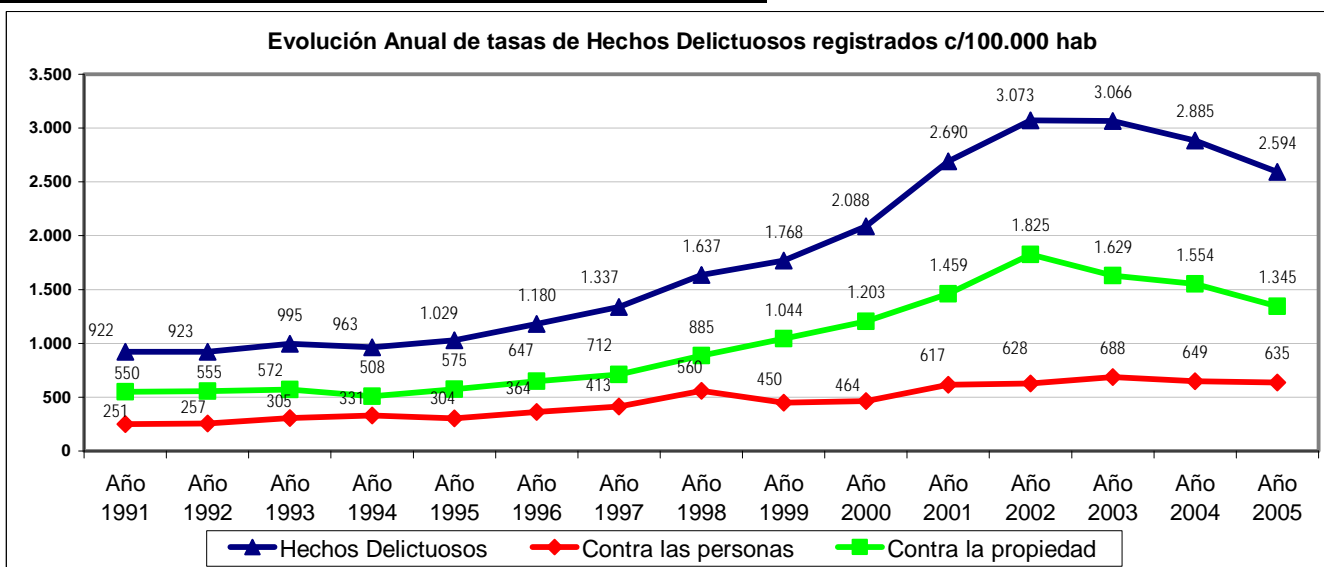


FORMOSA

Evolución anual de Hechos Delictuosos registrados												
Delito	Año 1991		Año 1992		Año 1993		Año 1994		Año 1995		Año 1996	
	V.Abs.	Tasa	V.Abs.	Tasa	V.Abs.	Tasa	V.Abs.	Tasa	V.Abs.	Tasa	V.Abs.	Tasa
Hechos Delictuosos	3.706	922,00	3.806	923,00	4.217	995,00	4.196	963,00	4.601	1.029,00	5.407	1.180,00
Contra las personas	1.008	251,00	1.061	257,00	1.292	305,00	1.443	331,00	1.357	304,00	1.669	364,00
Contra la propiedad	2.210	550,00	2.290	555,00	2.424	572,00	2.212	508,00	2.571	575,00	2.963	647,00
Homicidios Dolosos	177	44,05	182	44,13	189	44,59	143	32,83	98	21,92	129	28,15

Delito	Año 1997		Año 1998		Año 1999		Año 2000		Año 2001		Año 2002	
	V.Abs.	Tasa	V.Abs.	Tasa	V.Abs.	Tasa	V.Abs.	Tasa	V.Abs.	Tasa	V.Abs.	Tasa
Hechos Delictuosos	6.278	1.337,00	7.875	1.637,00	8.706	1.768,00	10.525	2.088,00	13.087	2.690,00	14.951	3.073,00
Contra las personas	1.941	413,00	2.693	560,00	2.216	450,00	2.341	464,00	3.000	617,00	3.058	628,00
Contra la propiedad	3.344	712,00	4.256	885,00	5.143	1.044,00	6.065	1.203,00	7.100	1.459,00	8.880	1.825,00
Homicidios Dolosos	157	33,43	138	28,69	75	15,23	42	8,33	38	7,81	58	11,92

Delito	Año 2003		Año 2004		Año 2005	
	V.Abs.	Tasa	V.Abs.	Tasa	V.Abs.	Tasa
Hechos Delictuosos	14.920	3.066,00	14.039	2.885,36	12.621	2.593,93
Contra las personas	3.347	688,00	3.158	649,05	3.091	635,28
Contra la propiedad	7.924	1.629,00	7.559	1.553,56	6.545	1.345,16
Homicidios Dolosos	39	8,02	42	8,63	44	9,04



Provincia de Formosa - Año 2005

CANTIDAD DE SENTENCIAS CONDENATORIAS*: 207

DISTRIBUCIÓN DE HECHOS DELICTIVOS Y SENTENCIAS CONDENATORIAS
POR TIPO DE DELITO

Tipo de Delito	Año 2005		
	Cantidad de hechos delictivos	**Sentencias Condenatorias según delito	PORCENTAJE
<i>Homicidios Dolosos</i>	44	30	68,18%
Total de Delitos contra las personas	3.091	79	2,56%
<i>Robos</i>	1.593	45	2,82%
Total de Delitos contra la Propiedad	6.545	101	1,54%
Delitos contra el Honor	0	0	
Delitos contra la Integridad sexual	171	21	12,28%
Delitos contra el Estado Civil	2	0	0,00%
Delitos contra la Libertad	1.543	6	0,39%
Delitos contra la Seguridad Pública	278	2	0,72%
Delitos contra el Orden Público	16	0	0,00%
Delitos contra la Seguridad de la Nación	1	0	0,00%
Delitos contra los Poderes Públicos	0	0	
Delitos contra la Administración Pública	441	5	1,13%
Delitos contra la Fe Pública	191	3	1,57%
Delitos previstos en Leyes Especiales	105	3	2,86%
Delitos previstos en Ley 23.737	237	6	2,53%

* Los datos referidos a sentencias condenatorias en sede penal son suministrados por el Registro Nacional de Reincidencia y Estadística Criminal. No se incluyen las absoluciones.

** El total de esta columna no coincide con el total de sentencias condenatorias debido a que estas pueden incluir más de un delito.