

SISTEMA NACIONAL DE INFORMACIÓN CRIMINAL
INFORME ANUAL 2004

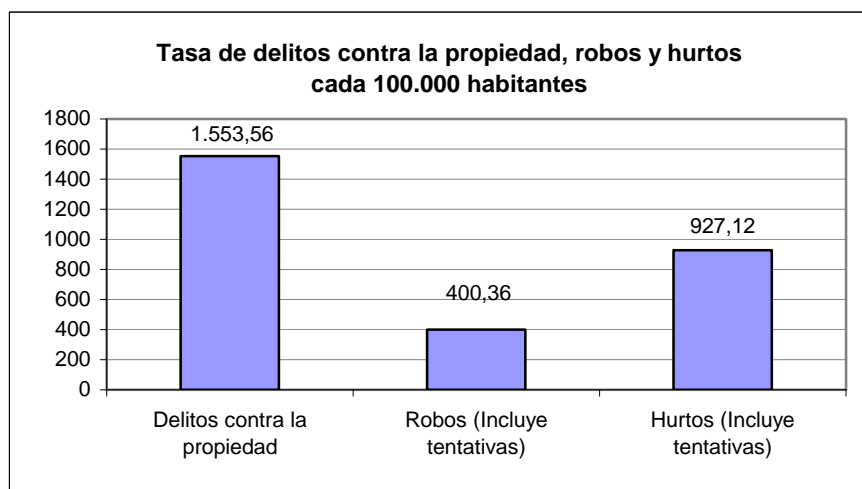
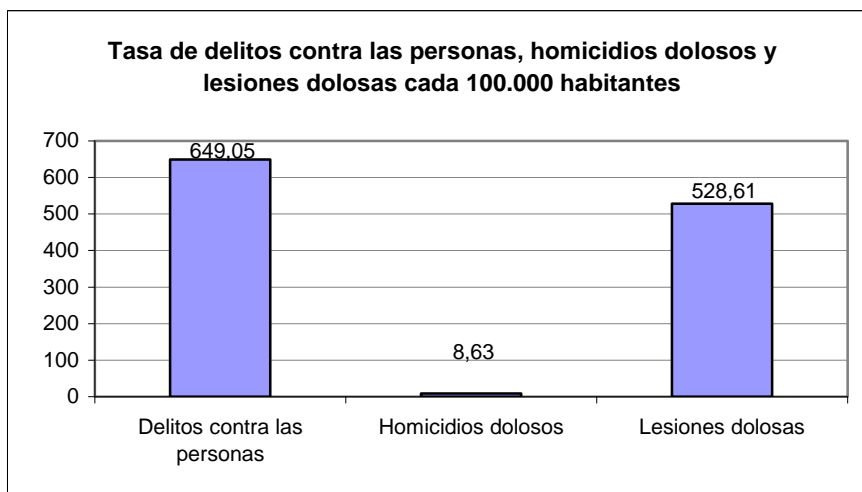
FORMOSA

HECHOS DELICTIVOS REGISTRADOS		FORMOSA	
TOTAL AÑO 2004			
Tipo de Delito	Total de hechos	Tasa cada 100.000 hab.	
DELITOS CONTRA LAS PERSONAS			
Homicidios dolosos	42	8,63	
Homicidios dolosos en grado de tentativa	32	6,58	
Homicidios culposos en accidentes de tránsito	34	6,99	
Homicidios culposos por otros hechos	3	0,62	
Lesiones dolosas	2.572	528,61	
Lesiones culposas en accidentes de tránsito	301	61,86	
Lesiones culposas por otros hechos	11	2,26	
Otros delitos contra las personas	163	33,50	
Total de delitos contra las personas	3.158	649,05	
DELITOS CONTRA LA INTEGRIDAD SEXUAL Y EL HONOR			
Delitos contra el honor	0	0,00	
Violaciones	49	10,07	
Otros delitos contra la integridad sexual	114	23,43	
Total de delitos contra la integridad sexual y el honor	163	33,50	
DELITOS CONTRA LA LIBERTAD			
Amenazas	1.479	303,97	
Otros delitos contra la libertad	417	85,70	
Total de delitos contra la libertad	1.896	389,68	
DELITOS CONTRA LA PROPIEDAD			
Robos y tentativas de robo (excluye los agravados por el resultado de lesiones y/o muertes)	1.948	400,36	
Robos agravados y tentativas de robo agravado por el resultado de lesiones y/o muerte.	0	0,00	
Hurtos y tentativa de hurto.	4.511	927,12	
Otros delitos contra la propiedad	1.100	226,08	
Total de delitos contra la propiedad	7.559	1.553,56	
DELITOS CONTRA EL ESTADO Y LA COMUNIDAD			
Delitos contra la seguridad pública	123	25,28	
Delitos contra el orden público	5	1,03	
Delitos contra la seguridad de la nación	1	0,21	
Delitos contra los poderes públicos y el orden constitucional	0	0,00	
Delitos contra la administración pública	543	111,60	
Delitos contra la fe pública	238	48,91	
Total de delitos contra el estado y la comunidad	910	187,03	
DELITOS CONTRA EL ESTADO CIVIL			
LEY 23.737 (estupefacientes)	270	55,49	
OTROS DELITOS PREVISTOS EN LEYES ESPECIALES	83	17,06	
TOTAL DE HECHOS DELICTIVOS	14.039	2.885,36	

FORMOSA

TASAS DE HECHOS DELICTIVOS, DELITOS CONTRA LAS PERSONAS, HOMICIDIOS DOLOSOS Y LESIONES DOLOSAS, DELITOS CONTRA LA PROPIEDAD, ROBOS Y HURTOS AÑO 2004

TIPO DE DELITO	CANTIDAD	TASA CADA 100.000 HAB.
Total de Hechos Delictivos	14.039	2.885,36
<i>Delitos contra las personas</i>	3.158	649,05
Homicidios dolosos	42	8,63
Lesiones dolosas	2.572	528,61
<i>Delitos contra la propiedad</i>	7.559	1.553,56
Robos (Incluye tentativas)	1.948	400,36
Hurtos (Incluye tentativas)	4.511	927,12

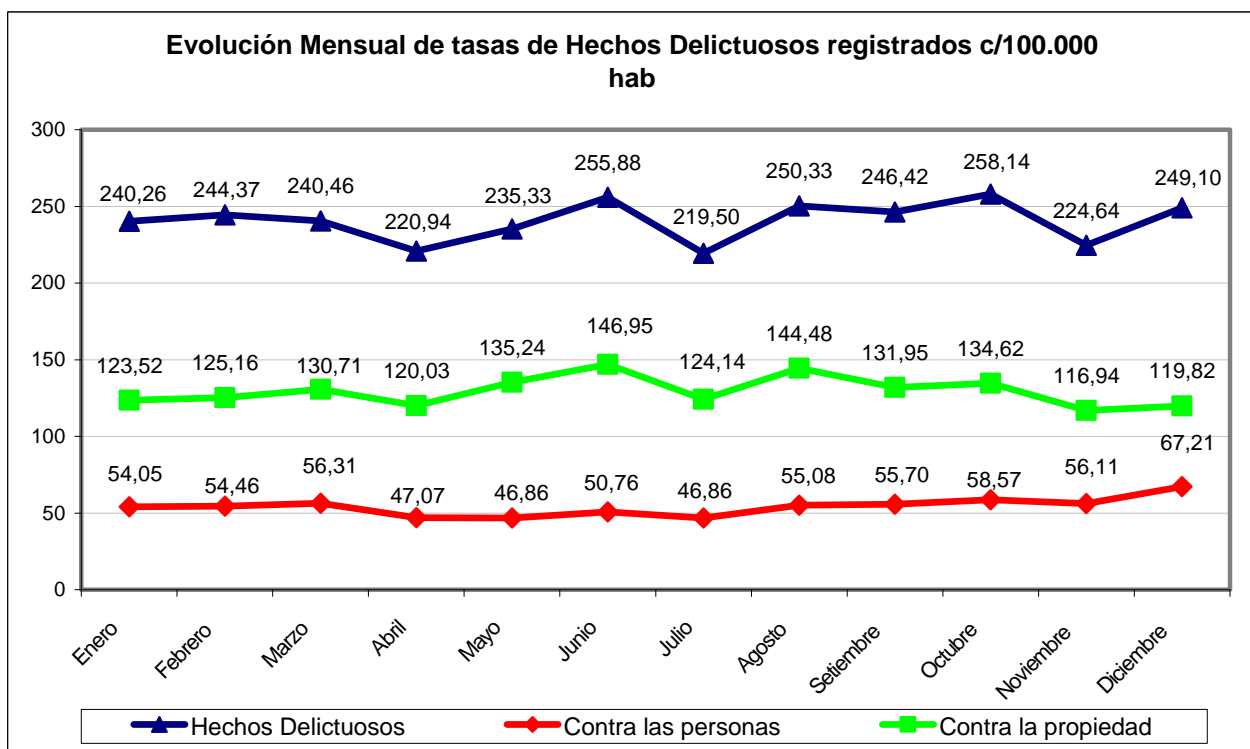


FORMOSA

Evolución mensual de Hechos Delictuosos registrados - Año 2004

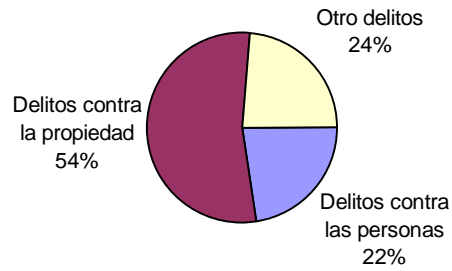
Delito	Enero		Febrero		Marzo		Abril		Mayo		Junio	
	V.Abs.	Tasa	V.Abs.	Tasa	V.Abs.	Tasa	V.Abs.	Tasa	V.Abs.	Tasa	V.Abs.	Tasa
Hechos Delictuosos	1.169	240,26	1.189	244,37	1.170	240,46	1.075	220,94	1.145	235,33	1.245	255,88
<i>Contra las personas</i>	263	54,05	265	54,46	274	56,31	229	47,07	228	46,86	247	50,76
Homicidios Dolosos	2	0,41	7	1,44	4	0,82	5	1,03	2	0,41	2	0,41
Lesiones Dolosas	220	45,22	214	43,98	214	43,98	199	40,90	179	36,79	204	41,93
<i>Contra la propiedad</i>	601	123,52	609	125,16	636	130,71	584	120,03	658	135,24	715	146,95
Robos (con tentativa)	150	30,83	154	31,65	163	33,50	155	31,86	168	34,53	195	40,08
Hurtos (con tentativa)	355	72,96	375	77,07	374	76,87	365	75,02	407	83,65	420	86,32

Delito	Julio		Agosto		Setiembre		Octubre		Noviembre		Diciembre	
	V.Abs.	Tasa	V.Abs.	Tasa	V.Abs.	Tasa	V.Abs.	Tasa	V.Abs.	Tasa	V.Abs.	Tasa
Hechos Delictuosos	1.068	219,50	1.218	250,33	1.199	246,42	1.256	258,14	1.093	224,64	1.212	249,10
<i>Contra las personas</i>	228	46,86	268	55,08	271	55,70	285	58,57	273	56,11	327	67,21
Homicidios Dolosos	2	0,41	5	1,03	2	0,41	6	1,23	3	0,62	2	0,41
Lesiones Dolosas	185	38,02	219	45,01	227	46,65	219	45,01	222	45,63	270	55,49
<i>Contra la propiedad</i>	604	124,14	703	144,48	642	131,95	655	134,62	569	116,94	583	119,82
Robos (con tentativa)	171	35,14	182	37,41	155	31,86	151	31,03	148	30,42	156	32,06
Hurtos (con tentativa)	357	73,37	414	85,09	391	80,36	384	78,92	332	68,23	337	69,26

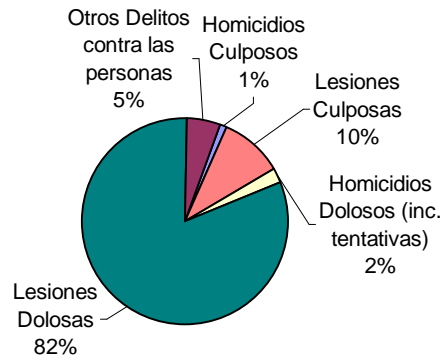


FORMOSA AÑO 2004

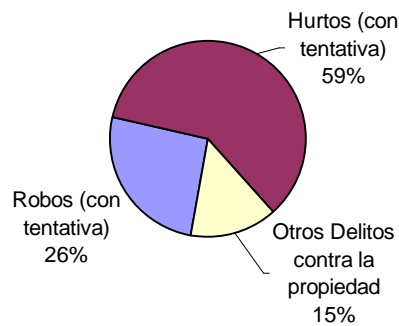
Distribución de hechos delictuosos registrados



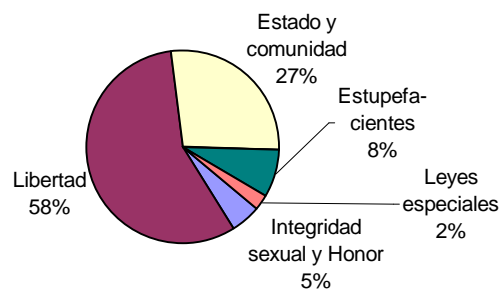
Distribución de delitos contra las personas



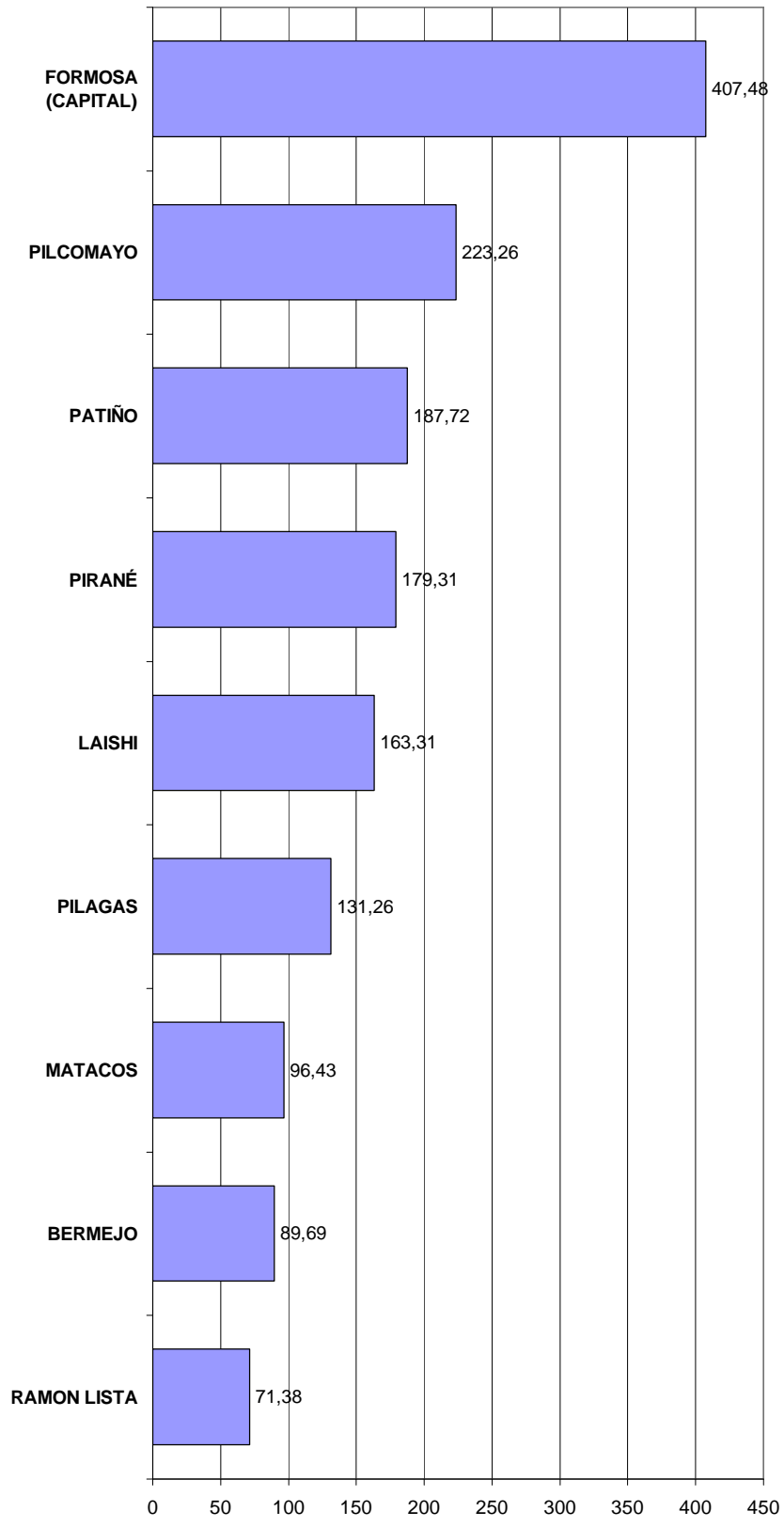
Distribución de delitos contra la propiedad



Distribución de otros hechos delictuosos registrados



Tasas de Hechos Delictuosos registrados cada 10.000 hab. por Departamento



PLANILLA DE FRECUENCIAS SNIC POR DEPARTAMENTOS

DELITOS	FRECUENCIA	TASA C/10000 Hab.
BERMEJO		
DELITOS CONTRA LAS PERSONAS		
Homicidios dolosos	1	0,79
Homicidios dolosos en grado de tentativa	1	0,79
Homicidios culposos en accidentes de tránsito	0	0,00
Homicidios culposos por otros hechos	0	0,00
Lesiones dolosas	29	22,82
Lesiones culposas en accidentes de tránsito	0	0,00
Lesiones culposas por otros hechos	0	0,00
Otros delitos contra las personas	3	2,36
Total de delitos contra las personas	34	26,75
DELITOS CONTRA LA INTEGRIDAD SEXUAL Y EL HONOR		
Delitos contra el honor	0	0,00
Violaciones	1	0,79
Otros delitos contra la integridad sexual	0	0,00
Total de delitos contra la integridad sexual y el honor	1	0,79
DELITOS CONTRA LA LIBERTAD		
Amenazas	9	7,08
Otros delitos contra la libertad	1	0,79
Total de delitos contra la libertad	10	7,87
DELITOS CONTRA LA PROPIEDAD		
Robos y tentativas de robo (ex. los agrav. por el res. de lesiones y/o muertes)	11	8,65
Robos agrav. y tentativas de robo agrav. por el res. de lesiones y/o muerte.	0	0,00
Hurtos y tentativa de hurto.	42	33,04
Otros delitos contra la propiedad	8	6,29
Total de delitos contra la propiedad	61	47,99
DELITOS CONTRA EL ESTADO Y LA COMUNIDAD		
Delitos contra la seguridad pública	3	2,36
Delitos contra el orden público	0	0,00
Delitos contra la seguridad de la nación	0	0,00
Delitos contra los poderes públicos y el orden constitucional	0	0,00
Delitos contra la administración pública	4	3,15
Delitos contra la fe pública	0	0,00
Total de delitos contra el estado y la comunidad	7	5,51
DELITOS CONTRA EL ESTADO CIVIL		
LEY 23.737 (estupefacientes)	0	0,00
OTROS DELITOS PREVISTOS EN LEYES ESPECIALES		
	1	0,79
TOTAL DE HECHOS DELICTUOSOS	114	89,69

FORMOSA (CAPITAL)		
DELITOS CONTRA LAS PERSONAS		
Homicidios dolosos	14	0,67
Homicidios dolosos en grado de tentativa	18	0,86
Homicidios culposos en accidentes de tránsito	18	0,86
Homicidios culposos por otros hechos	1	0,05
Lesiones dolosas	1501	71,45
Lesiones culposas en accidentes de tránsito	209	9,95
Lesiones culposas por otros hechos	2	0,10
Otros delitos contra las personas	99	4,71
Total de delitos contra las personas	1862	88,64
DELITOS CONTRA LA INTEGRIDAD SEXUAL Y EL HONOR		
Delitos contra el honor	0	0,00
Violaciones	20	0,95
Otros delitos contra la integridad sexual	60	2,86
Total de delitos contra la integridad sexual y el honor	80	3,81
DELITOS CONTRA LA LIBERTAD		
Amenazas	1024	48,75
Otros delitos contra la libertad	272	12,95
Total de delitos contra la libertad	1296	61,69
DELITOS CONTRA LA PROPIEDAD		
Robos y tentativas de robo (ex. los agrav. por el res. de lesiones y/o muertes)	1300	61,88
Robos agrav. y tentativas de robo agrav. por el res. de lesiones y/o muerte.	0	0,00
Hurtos y tentativa de hurto.	2838	135,10
Otros delitos contra la propiedad	696	33,13
Total de delitos contra la propiedad	4834	230,11
DELITOS CONTRA EL ESTADO Y LA COMUNIDAD		
Delitos contra la seguridad pública	47	2,24
Delitos contra el orden público	2	0,10
Delitos contra la seguridad de la nación	0	0,00
Delitos contra los poderes públicos y el orden constitucional	0	0,00
Delitos contra la administración pública	294	14,00
Delitos contra la fe pública	27	1,29
Total de delitos contra el estado y la comunidad	370	17,61
DELITOS CONTRA EL ESTADO CIVIL		
LEY 23.737 (estupefacientes)	110	5,24
OTROS DELITOS PREVISTOS EN LEYES ESPECIALES		
	8	0,38
TOTAL DE HECHOS DELICTUOSOS	8560	407,48

DELITOS	FRECUENCIA	TASA C/10000 Hab.
LAISHI		
DELITOS CONTRA LAS PERSONAS		
Homicidios dolosos	1	0,62
Homicidios dolosos en grado de tentativa	1	0,62
Homicidios culposos en accidentes de tránsito	4	2,47
Homicidios culposos por otros hechos	0	0,00
Lesiones dolosas	55	33,89
Lesiones culposas en accidentes de tránsito	5	3,08
Lesiones culposas por otros hechos	0	0,00
Otros delitos contra las personas	1	0,62
Total de delitos contra las personas	67	41,29
DELITOS CONTRA LA INTEGRIDAD SEXUAL Y EL HONOR		
Delitos contra el honor	0	0,00
Violaciones	2	1,23
Otros delitos contra la integridad sexual	2	1,23
Total de delitos contra la integridad sexual y el honor	4	2,47
DELITOS CONTRA LA LIBERTAD		
Amenazas	19	11,71
Otros delitos contra la libertad	8	4,93
Total de delitos contra la libertad	27	16,64
DELITOS CONTRA LA PROPIEDAD		
Robos y tentativas de robo (ex. los agrav. por el res. de lesiones y/o muertes)	31	19,10
Robos agrav. y tentativas de robo agrav. por el res. de lesiones y/o muerte.	0	0,00
Hurtos y tentativa de hurto.	97	59,78
Otros delitos contra la propiedad	24	14,79
Total de delitos contra la propiedad	152	93,67
DELITOS CONTRA EL ESTADO Y LA COMUNIDAD		
Delitos contra la seguridad pública	5	3,08
Delitos contra el orden público	0	0,00
Delitos contra la seguridad de la nación	0	0,00
Delitos contra los poderes públicos y el orden constitucional	0	0,00
Delitos contra la administración pública	6	3,70
Delitos contra la fe pública	0	0,00
Total de delitos contra el estado y la comunidad	11	6,78
DELITOS CONTRA EL ESTADO CIVIL		
LEY 23.737 (estupefacientes)	0	0,00
OTROS DELITOS PREVISTOS EN LEYES ESPECIALES	4	2,47
TOTAL DE HECHOS DELICTUOSOS	265	163,31

MATACOS		
DELITOS CONTRA LAS PERSONAS		
Homicidios dolosos	3	2,47
Homicidios dolosos en grado de tentativa	1	0,82
Homicidios culposos en accidentes de tránsito	1	0,82
Homicidios culposos por otros hechos	0	0,00
Lesiones dolosas	31	25,55
Lesiones culposas en accidentes de tránsito	1	0,82
Lesiones culposas por otros hechos	0	0,00
Otros delitos contra las personas	1	0,82
Total de delitos contra las personas	38	31,32
DELITOS CONTRA LA INTEGRIDAD SEXUAL Y EL HONOR		
Delitos contra el honor	0	0,00
Violaciones	1	0,82
Otros delitos contra la integridad sexual	1	0,82
Total de delitos contra la integridad sexual y el honor	2	1,65
DELITOS CONTRA LA LIBERTAD		
Amenazas	5	4,12
Otros delitos contra la libertad	2	1,65
Total de delitos contra la libertad	7	5,77
DELITOS CONTRA LA PROPIEDAD		
Robos y tentativas de robo (ex. los agrav. por el res. de lesiones y/o muertes)	15	12,36
Robos agrav. y tentativas de robo agrav. por el res. de lesiones y/o muerte.	0	0,00
Hurtos y tentativa de hurto.	43	35,44
Otros delitos contra la propiedad	7	5,77
Total de delitos contra la propiedad	65	53,57
DELITOS CONTRA EL ESTADO Y LA COMUNIDAD		
Delitos contra la seguridad pública	2	1,65
Delitos contra el orden público	0	0,00
Delitos contra la seguridad de la nación	0	0,00
Delitos contra los poderes públicos y el orden constitucional	0	0,00
Delitos contra la administración pública	3	2,47
Delitos contra la fe pública	0	0,00
Total de delitos contra el estado y la comunidad	5	4,12
DELITOS CONTRA EL ESTADO CIVIL		
LEY 23.737 (estupefacientes)	0	0,00
OTROS DELITOS PREVISTOS EN LEYES ESPECIALES	0	0,00
TOTAL DE HECHOS DELICTUOSOS	117	96,43

DELITOS	FRECUENCIA	TASA C/10000 Hab.
PATIÑO		
DELITOS CONTRA LAS PERSONAS		
Homicidios dolosos	13	2,01
Homicidios dolosos en grado de tentativa	4	0,62
Homicidios culposos en accidentes de tránsito	1	0,15
Homicidios culposos por otros hechos	0	0,00
Lesiones dolosas	278	42,88
Lesiones culposas en accidentes de tránsito	12	1,85
Lesiones culposas por otros hechos	3	0,46
Otros delitos contra las personas	24	3,70
Total de delitos contra las personas	335	51,67
DELITOS CONTRA LA INTEGRIDAD SEXUAL Y EL HONOR		
Delitos contra el honor	0	0,00
Violaciones	8	1,23
Otros delitos contra la integridad sexual	10	1,54
Total de delitos contra la integridad sexual y el honor	18	2,78
DELITOS CONTRA LA LIBERTAD		
Amenazas	101	15,58
Otros delitos contra la libertad	47	7,25
Total de delitos contra la libertad	148	22,83
DELITOS CONTRA LA PROPIEDAD		
Robos y tentativas de robo (ex. los agrav. por el res. de lesiones y/o muertes)	146	22,52
Robos agrav. y tentativas de robo agrav. por el res. de lesiones y/o muerte.	0	0,00
Hurtos y tentativa de hurto.	400	61,70
Otros delitos contra la propiedad	108	16,66
Total de delitos contra la propiedad	654	100,88
DELITOS CONTRA EL ESTADO Y LA COMUNIDAD		
Delitos contra la seguridad pública	20	3,08
Delitos contra el orden público	3	0,46
Delitos contra la seguridad de la nación	0	0,00
Delitos contra los poderes públicos y el orden constitucional	0	0,00
Delitos contra la administración pública	36	5,55
Delitos contra la fe pública	1	0,15
Total de delitos contra el estado y la comunidad	60	9,25
DELITOS CONTRA EL ESTADO CIVIL		
LEY 23.737 (estupefacientes)	1	0,15
OTROS DELITOS PREVISTOS EN LEYES ESPECIALES	1	0,15
TOTAL DE HECHOS DELICTUOSOS	1217	187,72

PILAGAS		
DELITOS CONTRA LAS PERSONAS		
Homicidios dolosos	0	0,00
Homicidios dolosos en grado de tentativa	1	0,57
Homicidios culposos en accidentes de tránsito	1	0,57
Homicidios culposos por otros hechos	0	0,00
Lesiones dolosas	49	27,96
Lesiones culposas en accidentes de tránsito	3	1,71
Lesiones culposas por otros hechos	0	0,00
Otros delitos contra las personas	6	3,42
Total de delitos contra las personas	60	34,24
DELITOS CONTRA LA INTEGRIDAD SEXUAL Y EL HONOR		
Delitos contra el honor	0	0,00
Violaciones	3	1,71
Otros delitos contra la integridad sexual	3	1,71
Total de delitos contra la integridad sexual y el honor	6	3,42
DELITOS CONTRA LA LIBERTAD		
Amenazas	12	6,85
Otros delitos contra la libertad	3	1,71
Total de delitos contra la libertad	15	8,56
DELITOS CONTRA LA PROPIEDAD		
Robos y tentativas de robo (ex. los agrav. por el res. de lesiones y/o muertes)	18	10,27
Robos agrav. y tentativas de robo agrav. por el res. de lesiones y/o muerte.	0	0,00
Hurtos y tentativa de hurto.	103	58,78
Otros delitos contra la propiedad	17	9,70
Total de delitos contra la propiedad	138	78,75
DELITOS CONTRA EL ESTADO Y LA COMUNIDAD		
Delitos contra la seguridad pública	6	3,42
Delitos contra el orden público	0	0,00
Delitos contra la seguridad de la nación	0	0,00
Delitos contra los poderes públicos y el orden constitucional	0	0,00
Delitos contra la administración pública	5	2,85
Delitos contra la fe pública	0	0,00
Total de delitos contra el estado y la comunidad	11	6,28
DELITOS CONTRA EL ESTADO CIVIL		
LEY 23.737 (estupefacientes)	0	0,00
OTROS DELITOS PREVISTOS EN LEYES ESPECIALES	0	0,00
TOTAL DE HECHOS DELICTUOSOS	230	131,26

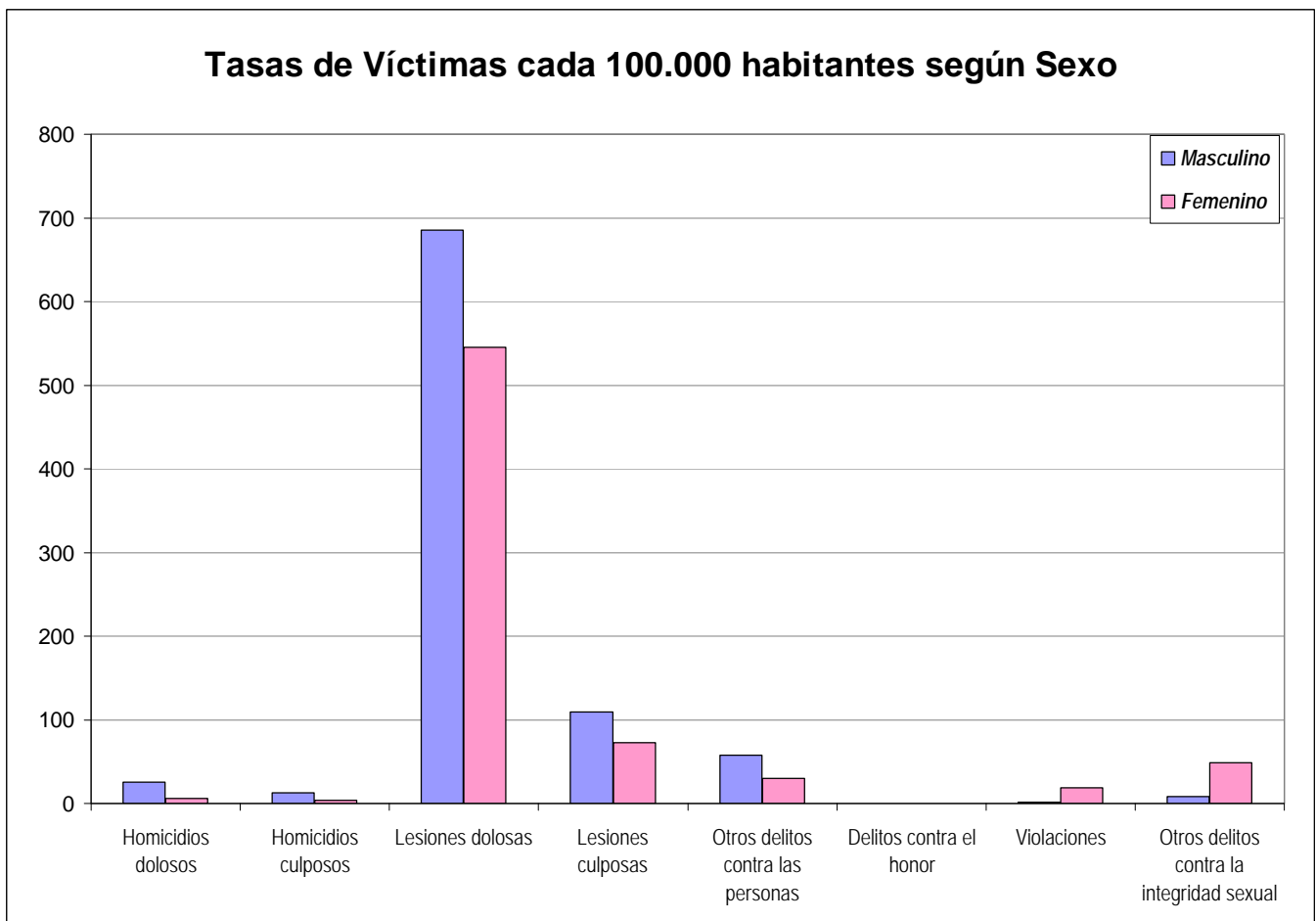
DELITOS	FRECUENCIA	TASA C/10000 Hab.
PILCOMAYO		
DELITOS CONTRA LAS PERSONAS		
Homicidios dolosos	5	0,64
Homicidios dolosos en grado de tentativa	1	0,13
Homicidios culposos en accidentes de tránsito	2	0,26
Homicidios culposos por otros hechos	1	0,13
Lesiones dolosas	395	50,57
Lesiones culposas en accidentes de tránsito	48	6,14
Lesiones culposas por otros hechos	2	0,26
Otros delitos contra las personas	16	2,05
Total de delitos contra las personas	470	60,17
DELITOS CONTRA LA INTEGRIDAD SEXUAL Y EL HONOR		
Delitos contra el honor	0	0,00
Violaciones	10	1,28
Otros delitos contra la integridad sexual	20	2,56
Total de delitos contra la integridad sexual y el honor	30	3,84
DELITOS CONTRA LA LIBERTAD		
Amenazas	181	23,17
Otros delitos contra la libertad	56	7,17
Total de delitos contra la libertad	237	30,34
DELITOS CONTRA LA PROPIEDAD		
Robos y tentativas de robo (ex. los agrav. por el res. de lesiones y/o muertes)	254	32,52
Robos agrav. y tentativas de robo agrav. por el res. de lesiones y/o muerte.	0	0,00
Hurtos y tentativa de hurto.	544	69,64
Otros delitos contra la propiedad	127	16,26
Total de delitos contra la propiedad	925	118,42
DELITOS CONTRA EL ESTADO Y LA COMUNIDAD		
Delitos contra la seguridad pública	20	2,56
Delitos contra el orden público	0	0,00
Delitos contra la seguridad de la nación	0	0,00
Delitos contra los poderes públicos y el orden constitucional	0	0,00
Delitos contra la administración pública	26	3,33
Delitos contra la fe pública	0	0,00
Total de delitos contra el estado y la comunidad	46	5,89
DELITOS CONTRA EL ESTADO CIVIL		
LEY 23.737 (estupefacientes)	34	4,35
OTROS DELITOS PREVISTOS EN LEYES ESPECIALES	2	0,26
TOTAL DE HECHOS DELICTUOSOS	1744	223,26

PIRANÉ		
DELITOS CONTRA LAS PERSONAS		
Homicidios dolosos	5	0,78
Homicidios dolosos en grado de tentativa	3	0,47
Homicidios culposos en accidentes de tránsito	6	0,94
Homicidios culposos por otros hechos	0	0,00
Lesiones dolosas	221	34,52
Lesiones culposas en accidentes de tránsito	21	3,28
Lesiones culposas por otros hechos	3	0,47
Otros delitos contra las personas	12	1,87
Total de delitos contra las personas	271	42,33
DELITOS CONTRA LA INTEGRIDAD SEXUAL Y EL HONOR		
Delitos contra el honor	0	0,00
Violaciones	4	0,62
Otros delitos contra la integridad sexual	17	2,66
Total de delitos contra la integridad sexual y el honor	21	3,28
DELITOS CONTRA LA LIBERTAD		
Amenazas	120	18,74
Otros delitos contra la libertad	26	4,06
Total de delitos contra la libertad	146	22,80
DELITOS CONTRA LA PROPIEDAD		
Robos y tentativas de robo (ex. los agrav. por el res. de lesiones y/o muertes)	158	24,68
Robos agrav. y tentativas de robo agrav. por el res. de lesiones y/o muerte.	0	0,00
Hurtos y tentativa de hurto.	389	60,76
Otros delitos contra la propiedad	94	14,68
Total de delitos contra la propiedad	641	100,12
DELITOS CONTRA EL ESTADO Y LA COMUNIDAD		
Delitos contra la seguridad pública	17	2,66
Delitos contra el orden público	0	0,00
Delitos contra la seguridad de la nación	0	0,00
Delitos contra los poderes públicos y el orden constitucional	0	0,00
Delitos contra la administración pública	44	6,87
Delitos contra la fe pública	6	0,94
Total de delitos contra el estado y la comunidad	67	10,46
DELITOS CONTRA EL ESTADO CIVIL		
LEY 23.737 (estupefacientes)	0	0,00
OTROS DELITOS PREVISTOS EN LEYES ESPECIALES	2	0,31
TOTAL DE HECHOS DELICTUOSOS	1148	179,31

DELITOS	FRECUENCIA	TASA C/10000 Hab.
RAMON LISTA		
DELITOS CONTRA LAS PERSONAS		
Homicidios dolosos	0	0,00
Homicidios dolosos en grado de tentativa	2	1,83
Homicidios culposos en accidentes de tránsito	0	0,00
Homicidios culposos por otros hechos	0	0,00
Lesiones dolosas	10	9,15
Lesiones culposas en accidentes de tránsito	1	0,92
Lesiones culposas por otros hechos	0	0,00
Otros delitos contra las personas	1	0,92
Total de delitos contra las personas	14	12,81
DELITOS CONTRA LA INTEGRIDAD SEXUAL Y EL HONOR		
Delitos contra el honor	0	0,00
Violaciones	0	0,00
Otros delitos contra la integridad sexual	0	0,00
Total de delitos contra la integridad sexual y el honor	0	0,00
DELITOS CONTRA LA LIBERTAD		
Amenazas	5	4,58
Otros delitos contra la libertad	2	1,83
Total de delitos contra la libertad	7	6,41
DELITOS CONTRA LA PROPIEDAD		
Robos y tentativas de robo (ex. los agrav. por el res. de lesiones y/o muertes)	11	10,07
Robos agrav. y tentativas de robo agrav. por el res. de lesiones y/o muerte.	0	0,00
Hurtos y tentativa de hurto.	36	32,94
Otros delitos contra la propiedad	7	6,41
Total de delitos contra la propiedad	54	49,41
DELITOS CONTRA EL ESTADO Y LA COMUNIDAD		
Delitos contra la seguridad pública	1	0,92
Delitos contra el orden público	0	0,00
Delitos contra la seguridad de la nación	0	0,00
Delitos contra los poderes públicos y el orden constitucional	0	0,00
Delitos contra la administración pública	2	1,83
Delitos contra la fe pública	0	0,00
Total de delitos contra el estado y la comunidad	3	2,75
DELITOS CONTRA EL ESTADO CIVIL		
LEY 23.737 (estupefacientes)	0	0,00
OTROS DELITOS PREVISTOS EN LEYES ESPECIALES	0	0,00
TOTAL DE HECHOS DELICTUOSOS	78	71,38

POLICÍA FEDERAL ARGENTINA		
DELITOS CONTRA LAS PERSONAS		
Homicidios dolosos	0	0,00
Homicidios dolosos en grado de tentativa	0	0,00
Homicidios culposos en accidentes de tránsito	0	0,00
Homicidios culposos por otros hechos	0	0,00
Lesiones dolosas	0	0,00
Lesiones culposas en accidentes de tránsito	0	0,00
Lesiones culposas por otros hechos	0	0,00
Otros delitos contra las personas	0	0,00
Total de delitos contra las personas	0	0,00
DELITOS CONTRA LA INTEGRIDAD SEXUAL Y EL HONOR		
Delitos contra el honor	0	0,00
Violaciones	0	0,00
Otros delitos contra la integridad sexual	0	0,00
Total de delitos contra la integridad sexual y el honor	0	0,00
DELITOS CONTRA LA LIBERTAD		
Amenazas	0	0,00
Otros delitos contra la libertad	0	0,00
Total de delitos contra la libertad	0	0,00
DELITOS CONTRA LA PROPIEDAD		
Robos y tentativas de robo (ex. los agrav. por el res. de lesiones y/o muertes)	0	0,00
Robos agrav. y tentativas de robo agrav. por el res. de lesiones y/o muerte.	0	0,00
Hurtos y tentativa de hurto.	0	0,00
Otros delitos contra la propiedad	1	0,00
Total de delitos contra la propiedad	1	0,00
DELITOS CONTRA EL ESTADO Y LA COMUNIDAD		
Delitos contra la seguridad pública	0	0,00
Delitos contra el orden público	0	0,00
Delitos contra la seguridad de la nación	0	0,00
Delitos contra los poderes públicos y el orden constitucional	0	0,00
Delitos contra la administración pública	0	0,00
Delitos contra la fe pública	1	0,00
Total de delitos contra el estado y la comunidad	1	0,00
DELITOS CONTRA EL ESTADO CIVIL		
LEY 23.737 (estupefacientes)	6	0,00
OTROS DELITOS PREVISTOS EN LEYES ESPECIALES	23	0,00
TOTAL DE HECHOS DELICTUOSOS	31	0,00

Delitos contra las Personas, contra la Integridad Sexual y el Honor HECHOS Y VICTIMAS			FORMOSA						
AÑO 2004									
Tipo de Delito	HECHOS		VICTIMAS						
	Total de Hechos	Tasa de Hechos c/100.000 hab.	Masculino	Tasa de Víctimas Masculinas c/100.000 hab.	Femenino	Tasa de Víctimas Femeninas c/100.000 hab.	No Consta	Total Víctimas	Tasa del total de Víctimas c/100.000 hab.
DELITOS CONTRA LAS PERSONAS									
Homicidios dolosos	42	8,63	33	13,52	9	3,71	0	42	8,63
Homicidios dolosos en grado de tentativa	32	6,58	29	11,88	6	2,48	0	35	7,19
Homicidios culposos en accidentes de tránsito	34	6,99	29	11,88	8	3,30	0	37	7,60
Homicidios culposos por otros hechos	3	0,62	2	0,82	1	0,41	0	3	0,62
Lesiones dolosas	2.572	528,61	1.674	685,62	1.321	544,97	1	2.996	615,75
Lesiones culposas en accidentes de tránsito	301	61,86	260	106,49	174	71,78	0	434	89,20
Lesiones culposas por otros hechos	11	2,26	7	2,87	3	1,24	0	10	2,06
Otros delitos contra las personas	163	33,50	140	57,34	72	29,70	4	216	44,39
Total de delitos contra las personas	3.158	649,05	2.174	890,40	1.594	657,59	5	3.773	775,45
DELITOS CONTRA LA INTEGRIDAD SEXUAL Y EL HONOR									
Delitos contra el honor	0	0,00	0	0,00	0	0,00	0	0	0,00
Violaciones	49	10,07	4	1,64	45	18,56	0	49	10,07
Otros delitos contra la integridad sexual	114	23,43	21	8,60	118	48,68	0	139	28,57
Total de delitos contra la integridad sexual y el honor	163	33,50	25	10,24	163	67,24	0	188	38,64
TOTALES	3.321	682,55	2.199	900,64	1.757	724,84	5	3.961	814,08



Reporte Anual del Sistema de Alerta Temprana - HOMICIDIOS

Provincia de FORMOSA - Año 2004

Cuadro Resumen. Total de homicidios por mes

Hechos	HOMICIDIOS DOLOSOS		HOMICIDIOS CULPOSOS EN HECHOS DE TRANSITO	
	SNIC	SAT	SNIC	SAT
Enero	2	2	4	4
Febrero	7	7	1	1
Marzo	4	4	5	5
Abril	5	5		
Mayo	2	2	4	4
Junio	2	2	3	3
Julio	2	2	4	4
Agosto	5	5		
Septiembre	2	2	4	4
Octubre	6	6	1	1
Noviembre	3	3	4	3
Diciembre	2	2	4	4
Total	42	42	34	33
Promedio mensual	4		3	
Tasa c/100 mil hab.	8,63		6,99	

Aclaración: Del total de los homicidios dolosos y culposos en hechos de tránsito informados en las planillas de hechos delictuosos (SNIC), se posee información detallada solamente del total que aparece en la columna del Sistema de Alerta Temprana (SAT).

Cuadro Resumen. Total de homicidios del año*

Tipo de Homicidio	Valores Absolutos	Tipos de Homicidios
Homicidios dolosos	42	<div style="text-align: center;"> <p>Tipos de Homicidios</p> <p>Homicidios dolosos 53%</p> <p>Homicidios culposos en tránsito 43%</p> <p>Homicidios culposos por otros hechos** 4%</p> </div>
Homicidios culposos en tránsito	34	
Homicidios culposos por otros hechos**	3	
Total de Homicidios	79	

*Los datos de este cuadro provienen de las planillas de Hechos Delictuosos

**De los Homicidios Culposos por otros hechos no se cuenta con información más detallada.

Homicidios Dolosos

Provincia de FORMOSA - Año 2004

Cuadro Resumen de Homicidios dolosos.

Cantidad total de hechos, de víctimas y de imputados

Homicidios dolosos	Hechos	Víctimas	Imputados
	42	42	69

Serie hechos

En esta serie de cuadros se presenta información resumida acerca de las características del tipo de hecho homicidio doloso.

Cuadro 1. Distribución de frecuencias de homicidios dolosos por tipo de lugar de ocurrencia

Tipo de lugar	Cant.
Vía Pública	13
Domicilio Particular	20
Comercio	1
Interior de Rodados	
Cárcel o Comisaría	
Otro Lugar	8
Sin Datos	
<i>Total</i>	42

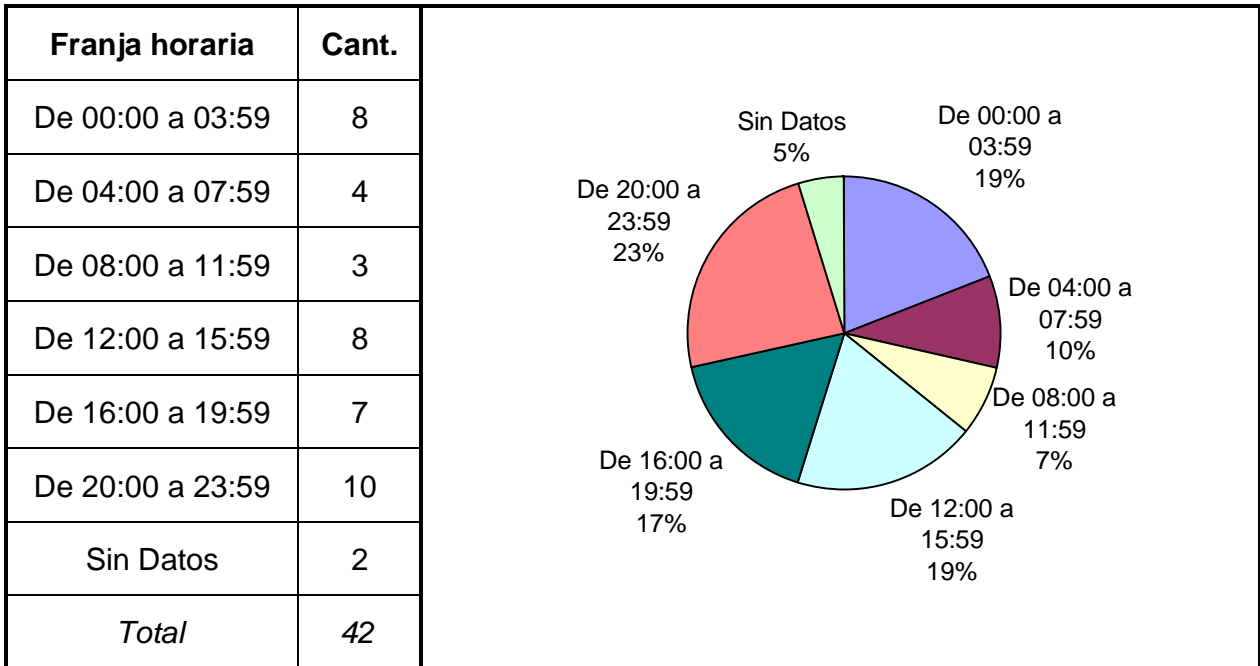
The pie chart illustrates the distribution of homicides by location. The largest category is 'Domicilio Particular' at 48%, followed by 'Vía Pública' at 31%, 'Otro Lugar' at 19%, and 'Comercio' at 2%.

Cuadro 2. Distribución de frecuencias de homicidios dolosos por clase de arma

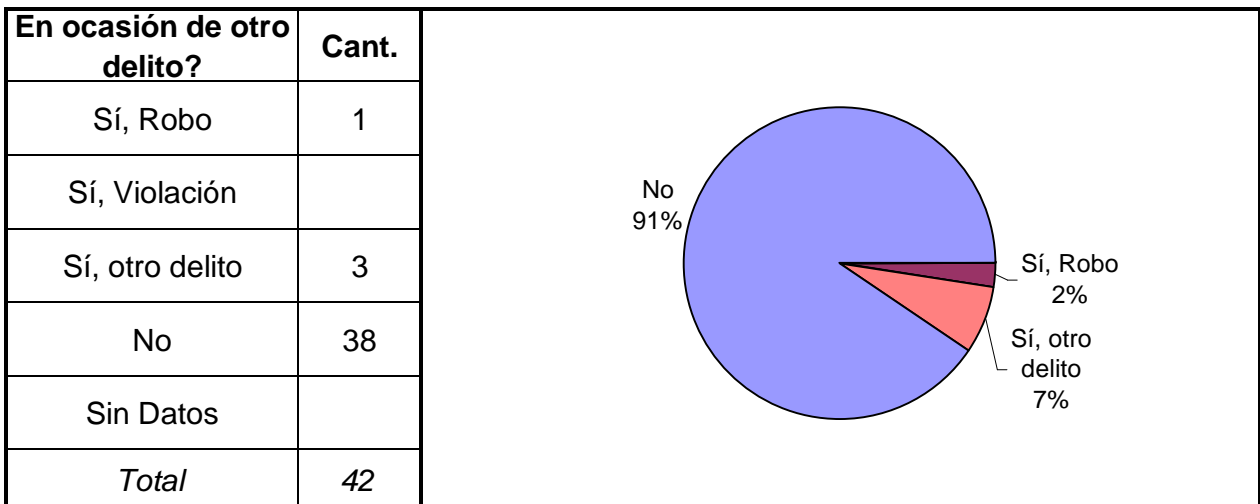
Clase de arma	Cant.
De Fuego	14
Blanca	22
Otra Arma	1
Sin Armas	4
Sin Datos	1
<i>Total</i>	42

The pie chart illustrates the distribution of homicides by weapon type. The largest category is 'Blanca' (unarmed) at 53%, followed by 'De Fuego' (firearm) at 33%, 'Sin Armas' (no weapon) at 10%, 'Sin Datos' (no data) at 2%, and 'Otra Arma' (other weapon) at 2%.

Cuadro 3. Distribución de frecuencias de homicidios dolosos por franja horaria de ocurrencia



Cuadro 4. Distribución de frecuencias de homicidios dolosos según circunstancias en que se produjeron

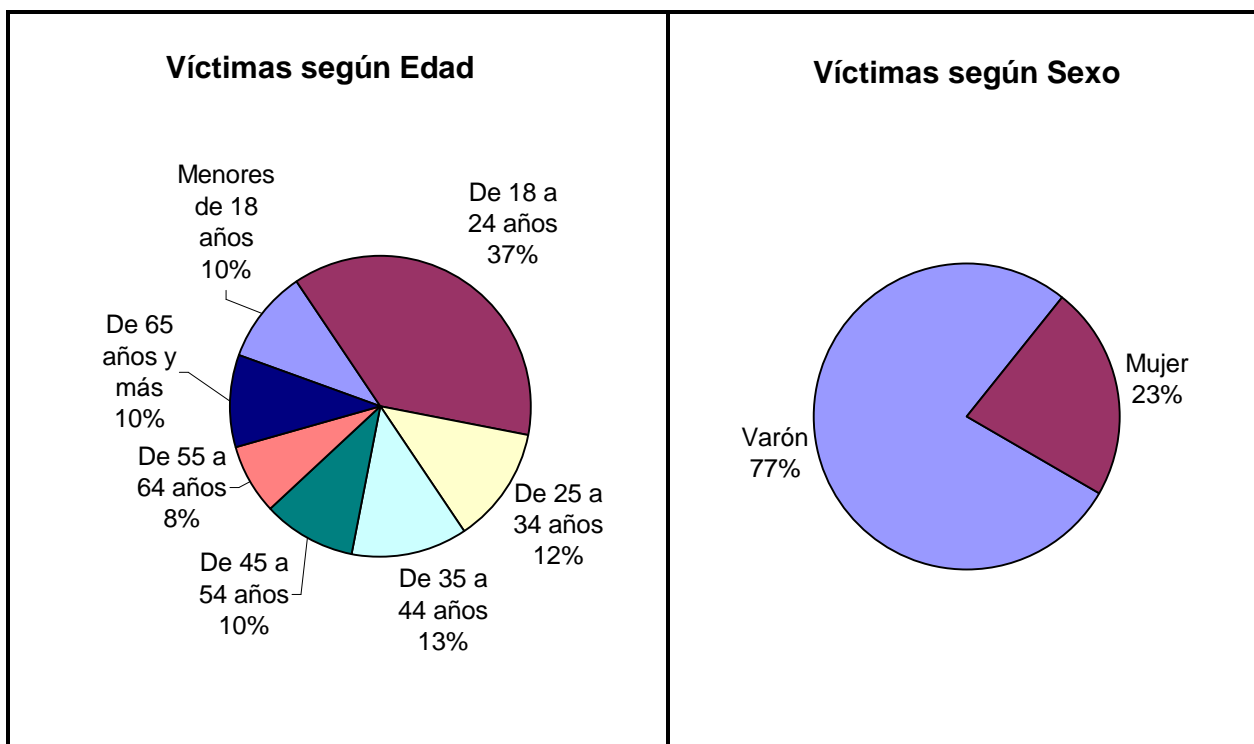


Serie personas

En esta serie de cuadros se presenta información resumida acerca de las personas involucradas en homicidios dolosos.

Cuadro 1. Víctimas de homicidios dolosos según sexo por grupo de edades

Grupo de edad	Varón	Mujer	Sin Datos	Total
Menores de 18 años	3	1	0	4
De 18 a 24 años	10	5	0	15
De 25 a 34 años	5	0	0	5
De 35 a 44 años	3	2	0	5
De 45 a 54 años	4	0	0	4
De 55 a 64 años	2	1	0	3
De 65 años y más	4	0	0	4
Sin Datos	0	0	2	2
<i>Total</i>	<i>31</i>	<i>9</i>	<i>2</i>	<i>42</i>

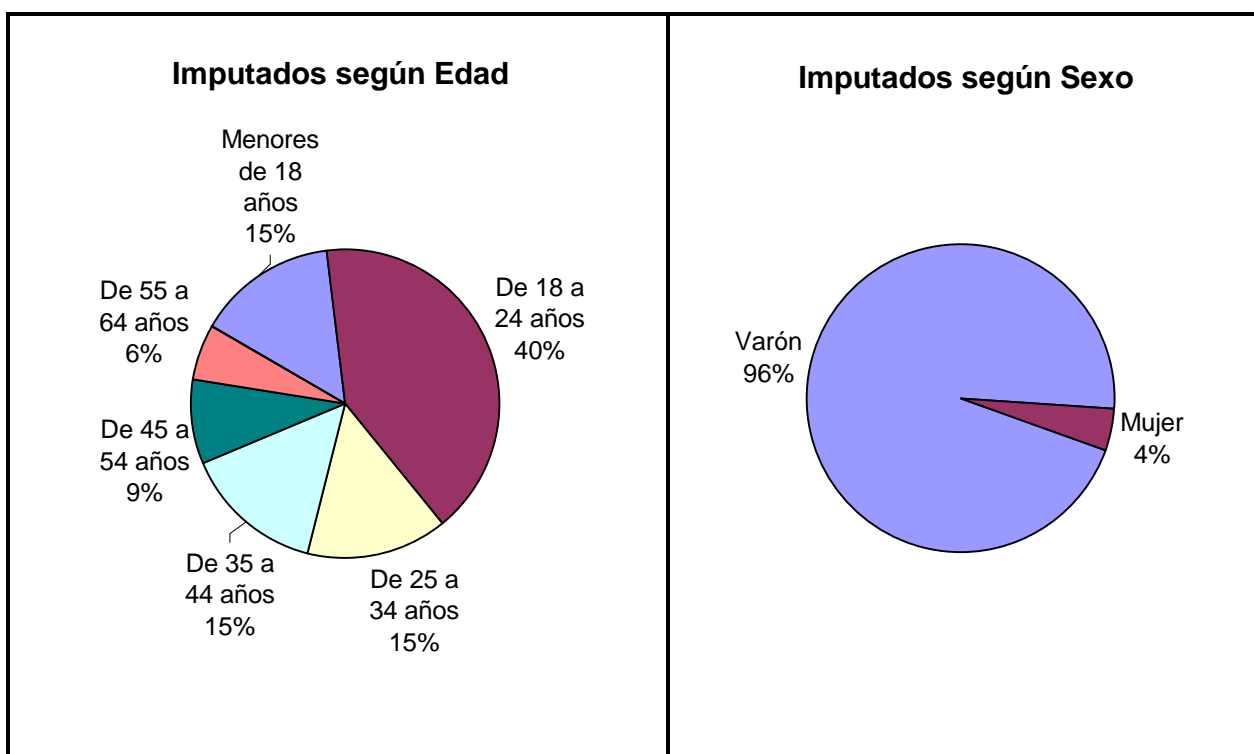


Cuadro 2. Víctimas de homicidios dolosos según clase de víctima

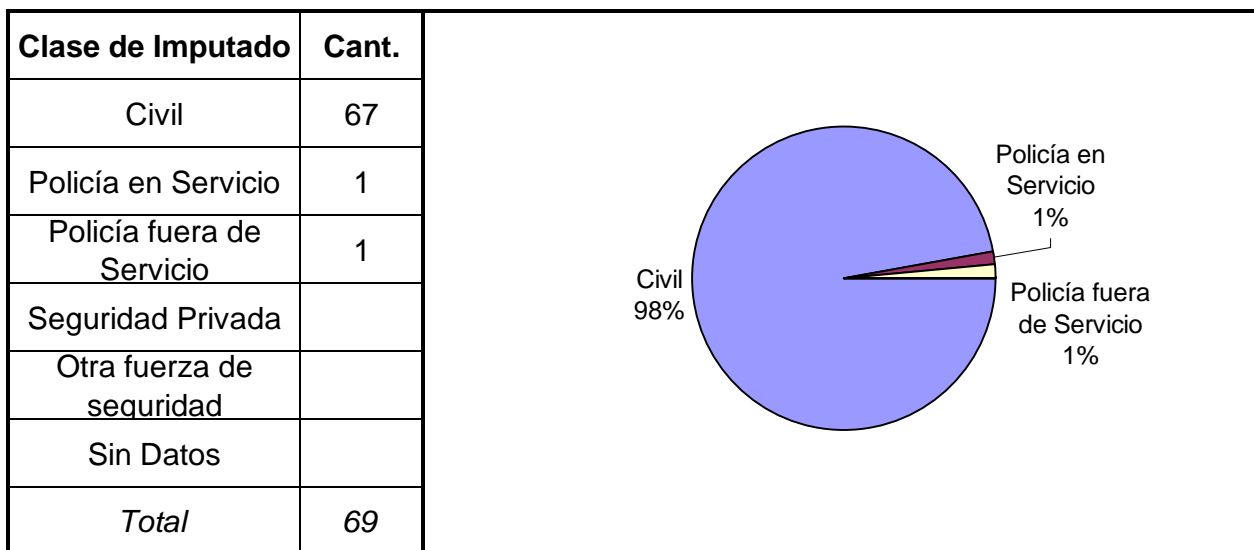
Clase de Víctima	Cant.	
Civil	42	
Policía en Servicio		
Policía fuera de Servicio		
Seguridad Privada		
Otra fuerza de seguridad		
Sin Datos		
<i>Total</i>	<i>42</i>	

Cuadro 3. Imputados de homicidios dolosos según sexo por grupo de edades

Grupo de edad	Varón	Mujer	Sin Datos	Total
Menores de 18 años	9	1	0	10
De 18 a 24 años	27	1	0	28
De 25 a 34 años	10	0	0	10
De 35 a 44 años	9	1	0	10
De 45 a 54 años	6	0	0	6
De 55 a 64 años	4	0	0	4
De 65 años y más	0	0	0	0
Sin Datos	0	0	1	1
<i>Total</i>	<i>65</i>	<i>3</i>	<i>1</i>	<i>69</i>



Cuadro 4. Imputados de homicidios dolosos según clase de imputado



Homicidios Culposos en Hechos de Tránsito

Provincia de FORMOSA - Año 2004

Cuadro Resumen de Homicidios culposos en hechos de tránsito.

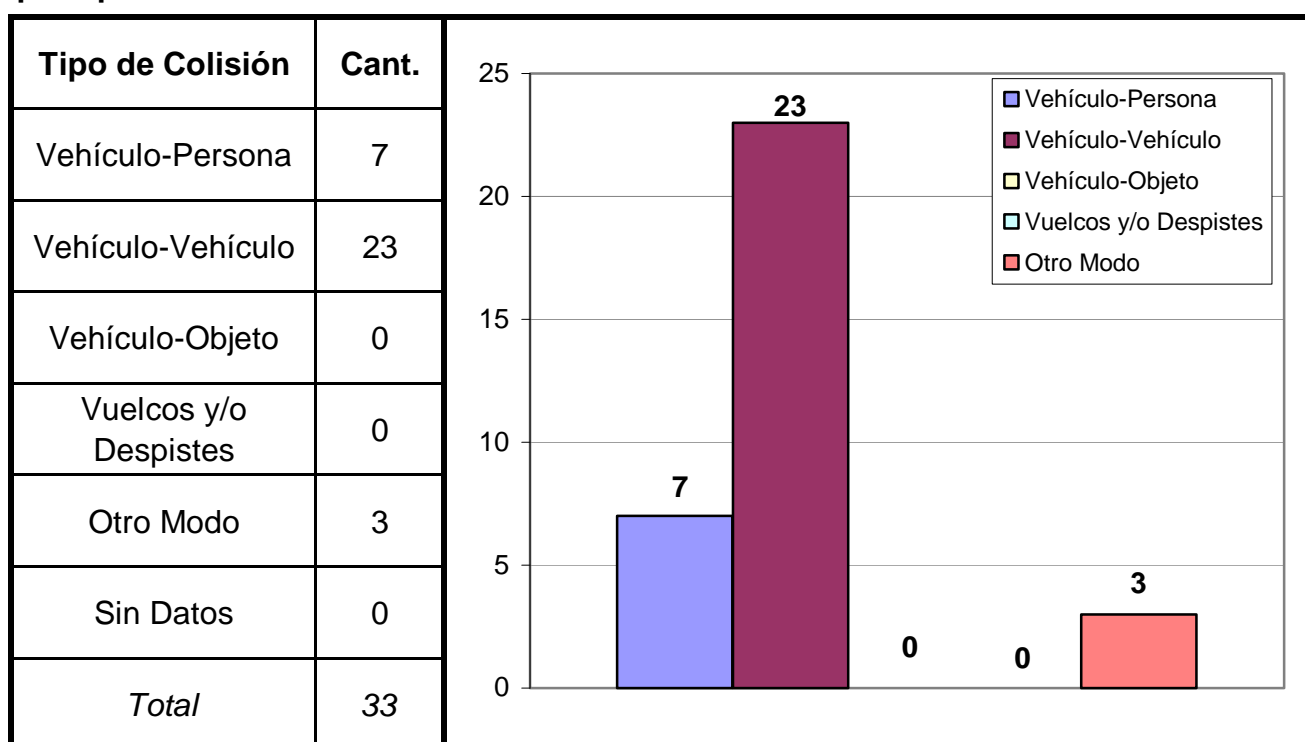
Cantidad total de hechos, de víctimas y de imputados.

Homicidios Culposos en Hechos de Tránsito	Hechos	Víctimas	Imputados
	33	36	32

Serie hechos

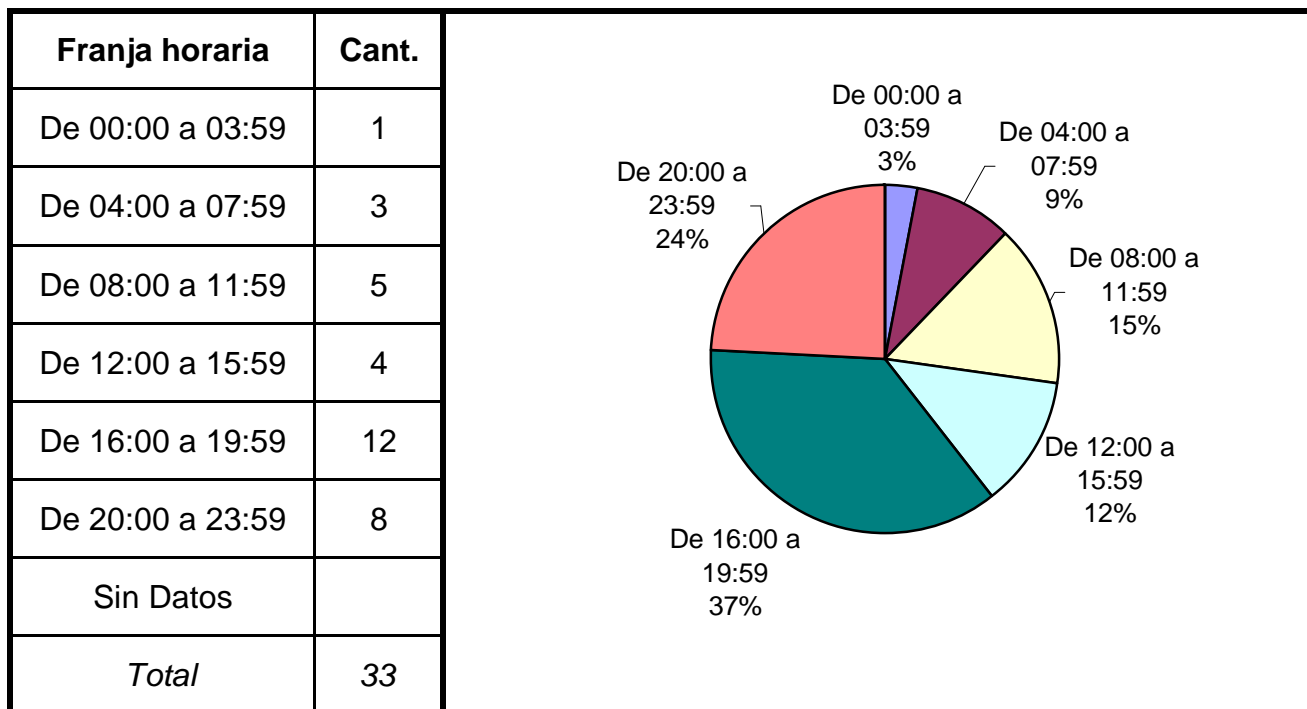
En esta serie de cuadros se presenta información resumida acerca de las características del tipo de hecho homicidio culposo en hecho de tránsito.

Cuadro 1. Distribución de frecuencias de homicidios culposos en hecho de tránsito por tipo de colisión



(Aclaración: el total de tipos de colisión puede no coincidir con el total de hechos debido a que las categorías consideradas no son excluyentes de modo que se puede dar más de una modalidad por hecho)

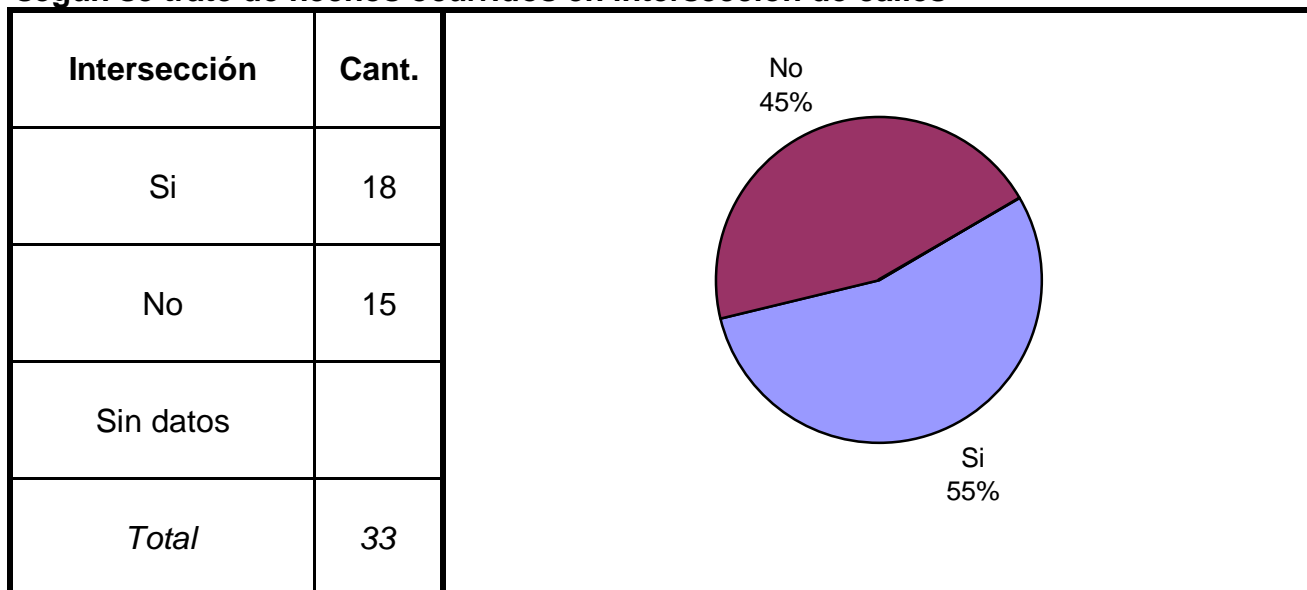
Cuadro 2. Distribución de frecuencias de homicidios culposos en hechos de tránsito por franja horaria de ocurrencia



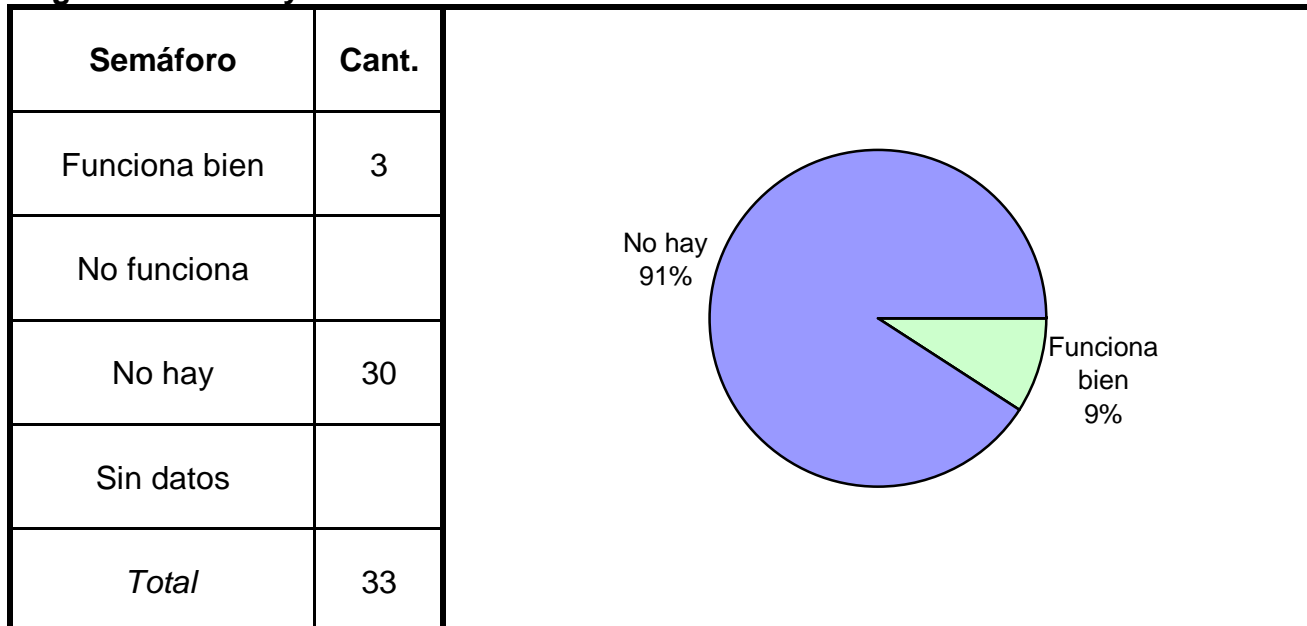
Cuadro 3. Distribución de frecuencias de homicidios culposos en hechos de tránsito según condiciones climáticas

Condición	Cant.
Normal	33
Niebla	
Lluvia / llovizna	
Nieve / granizo	
Otra condición	
Sin datos	
<i>Total</i>	<i>33</i>

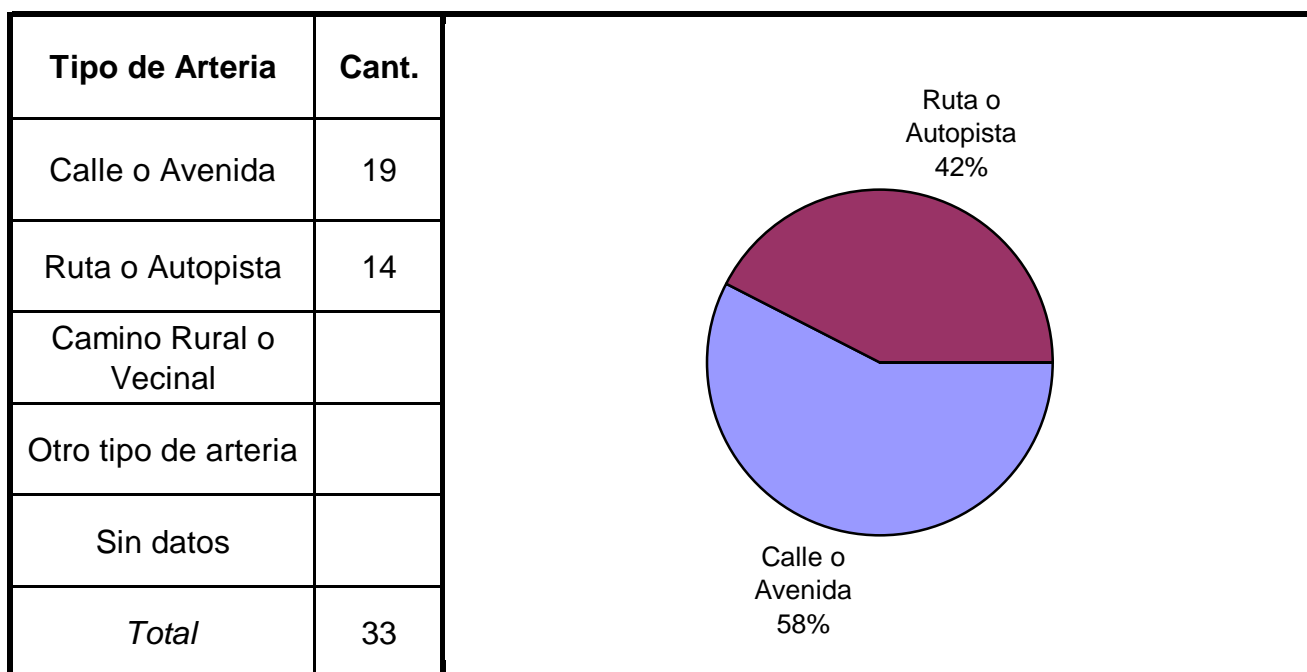
Cuadro 4. Distribución de frecuencias de homicidios culposos en hechos de tránsito según se trate de hechos ocurridos en intersección de calles



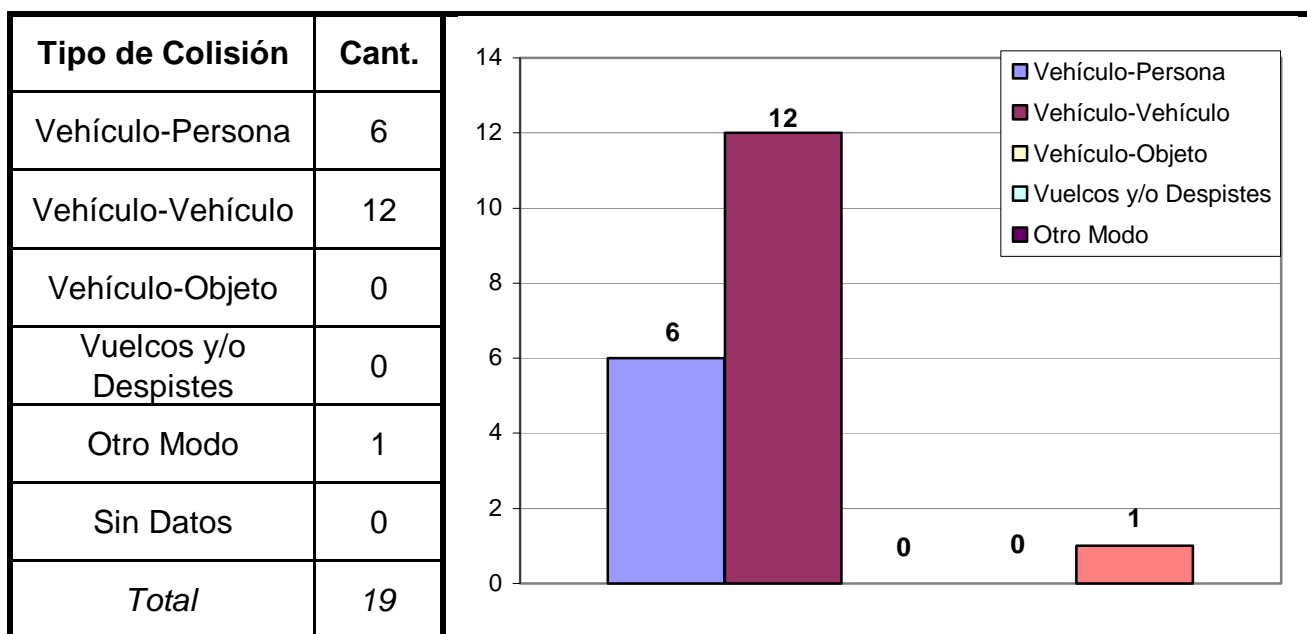
Cuadro 5. Distribución de frecuencias de homicidios culposos en hechos de tránsito según existencia y/o funcionamiento de semáforo



Cuadro 6. Distribución de frecuencias de homicidios culposos en hechos de tránsito según tipo de arteria

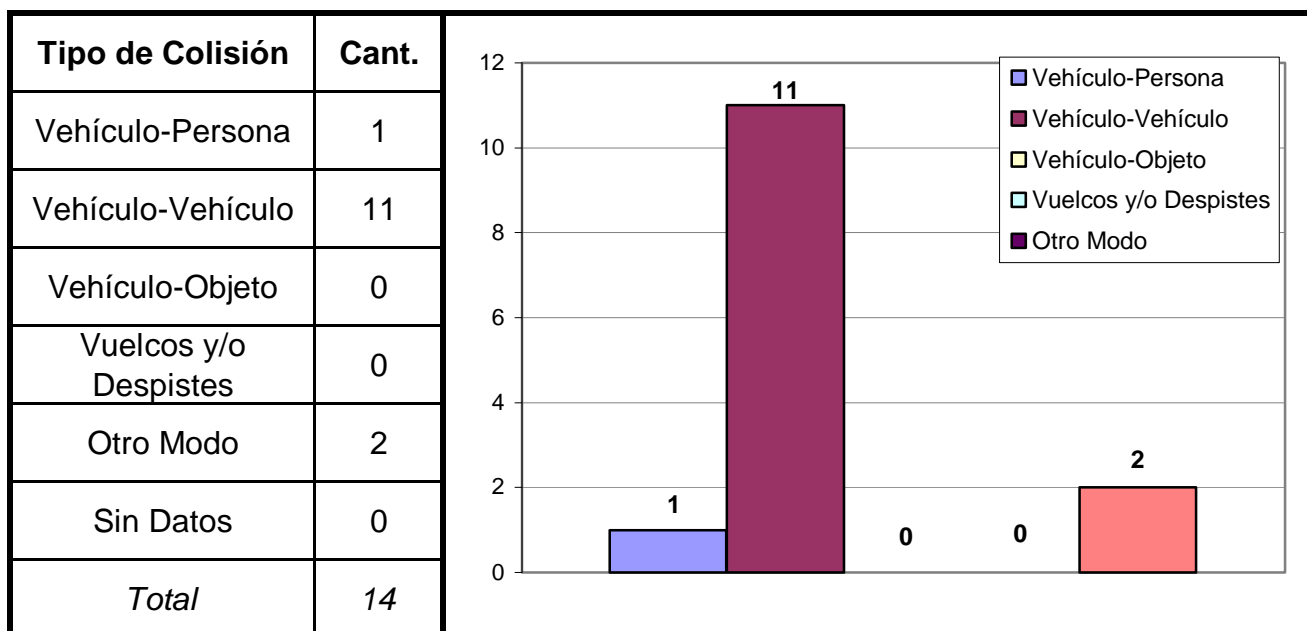


Cuadro 7. Modo de producción de los hechos ocurridos en Calle o Avenida



(Aclaración: el total de tipos de colisión puede no coincidir con el total de hechos debido a que las categorías consideradas no son excluyentes de modo que se puede dar más de una modalidad)

Cuadro 8. Modo de producción de los hechos ocurridos en Rutas o Autopistas



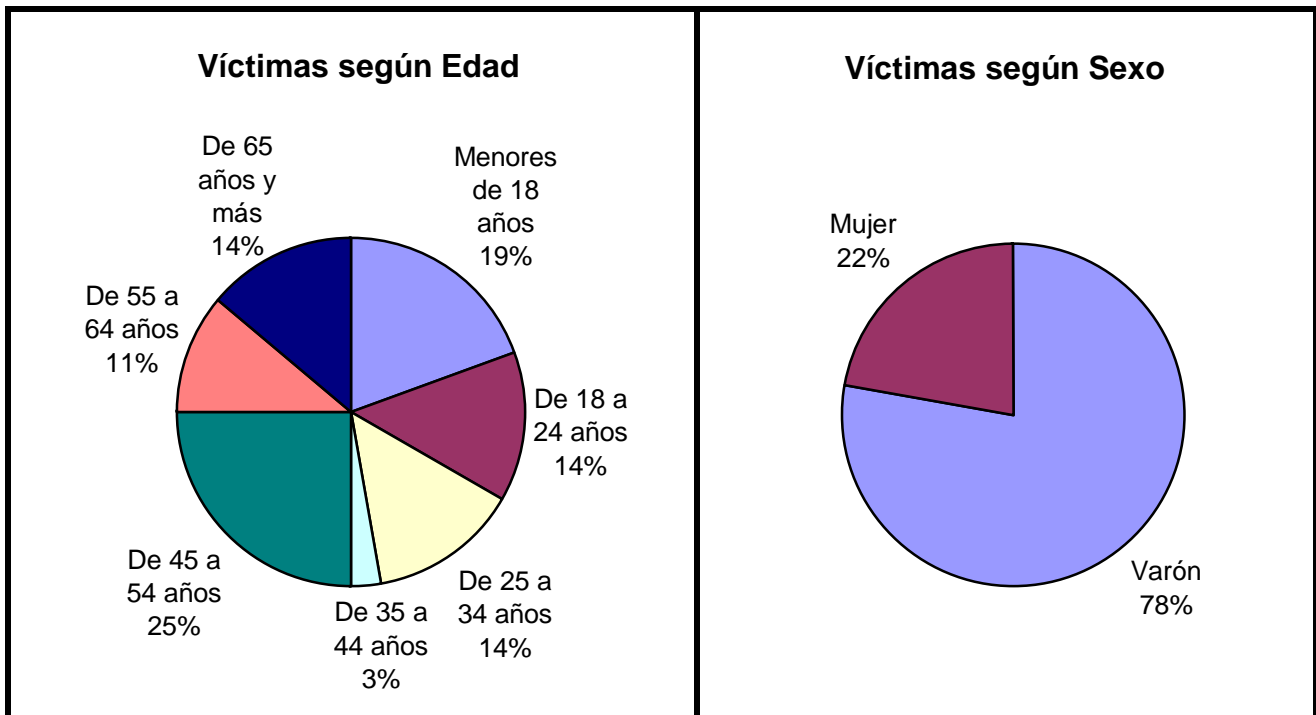
(Aclaración: el total de tipos de colisión puede no coincidir con el total de hechos debido a que las categorías consideradas no son excluyentes de modo que se puede dar más de una modalidad)

Serie personas

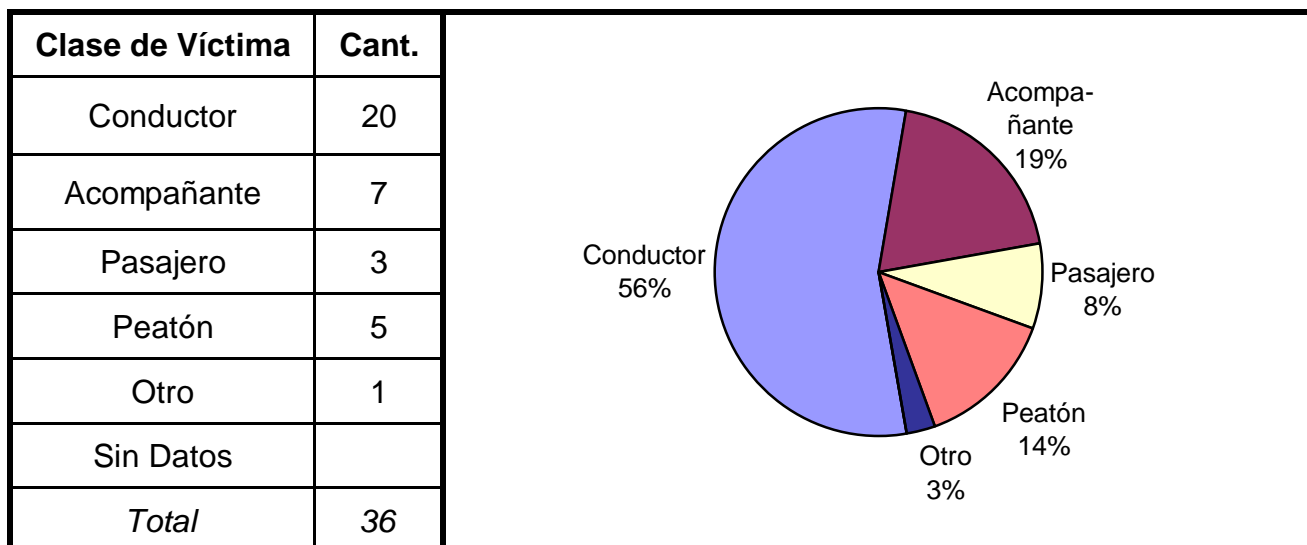
En esta serie de cuadros se presenta información resumida acerca de las personas involucradas en homicidios culposos en hechos de tránsito.

Cuadro 1. Víctimas de homicidios culposos en hechos de tránsito según sexo por grupo de edades

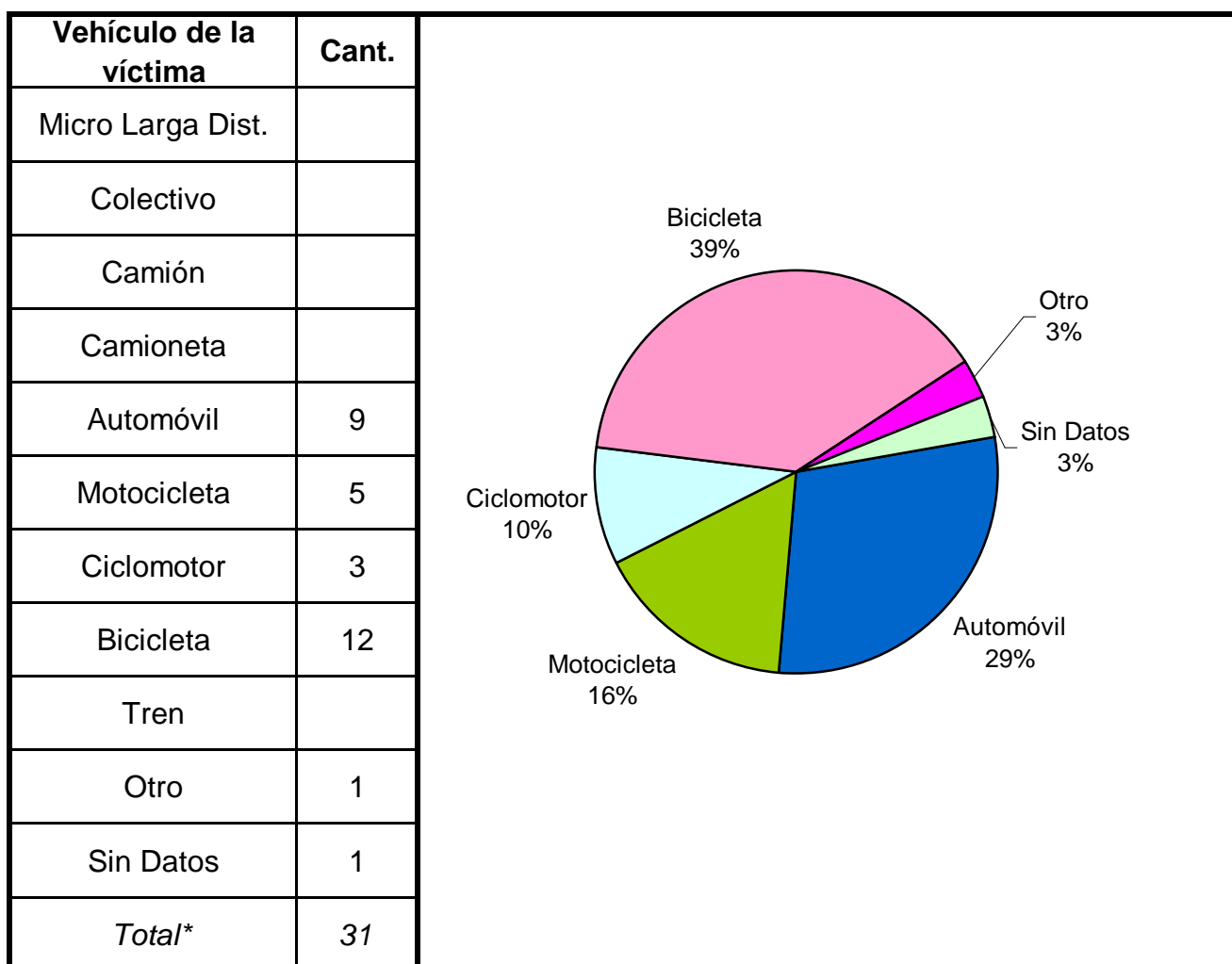
Grupo de edad	Varón	Mujer	Sin Datos	Total
Menores de 18 años	6	1	0	7
De 18 a 24 años	3	2	0	5
De 25 a 34 años	4	1	0	5
De 35 a 44 años	1	0	0	1
De 45 a 54 años	6	3	0	9
De 55 a 64 años	3	1	0	4
De 65 años y más	5	0	0	5
Sin Datos	0	0	0	0
Total	28	8	0	36



Cuadro 2. Clase de víctima



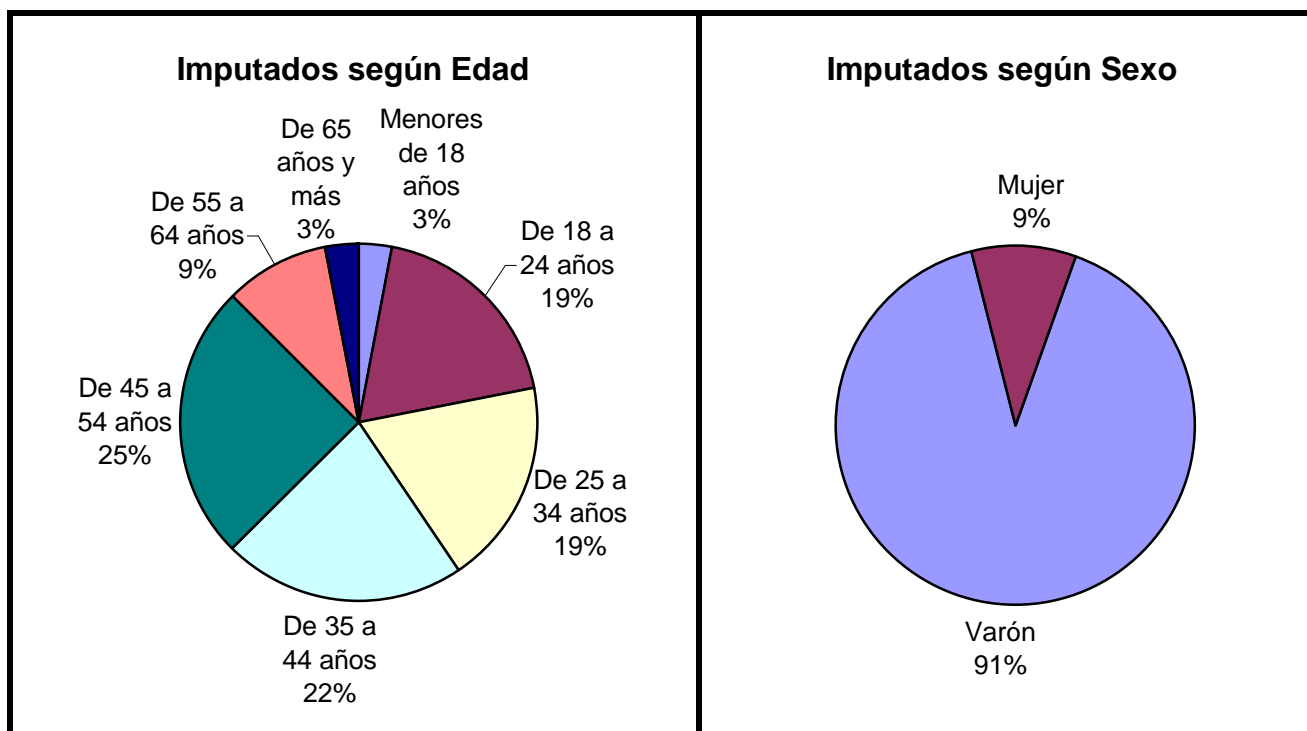
Cuadro 3. Tipo de vehículo de la víctima



* Se encuentran excluidos los peatones

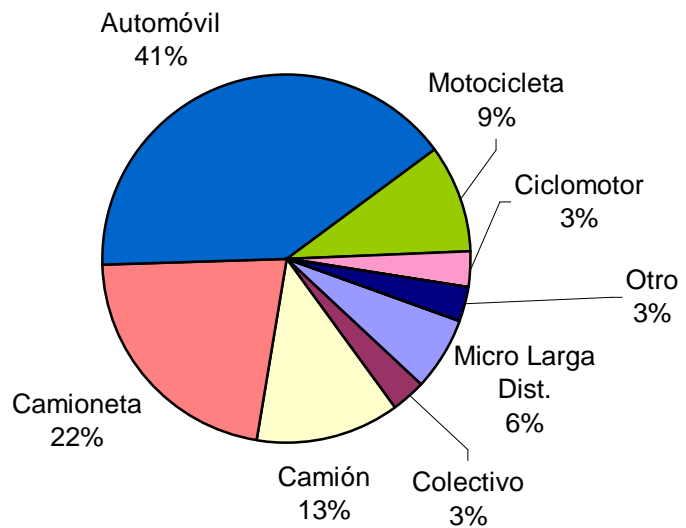
Cuadro 4. Imputados de homicidios culposos en hechos de tránsito según sexo por grupo de edades

Grupo de edad	Varón	Mujer	Sin Datos	Total
Menores de 18 años	1	0	0	1
De 18 a 24 años	5	1	0	6
De 25 a 34 años	6	0	0	6
De 35 a 44 años	6	1	0	7
De 45 a 54 años	8	0	0	8
De 55 a 64 años	3	0	0	3
De 65 años y más	0	1	0	1
Sin Datos	0	0	0	0
<i>Total</i>	<i>29</i>	<i>3</i>	<i>0</i>	<i>32</i>



Cuadro 5. Tipo de vehículo del imputado

Tipo de vehículo	Cant.
Micro Larga Dist.	2
Colectivo	1
Camión	4
Camioneta	7
Automóvil	13
Motocicleta	3
Ciclomotor	1
Bicicleta	
Tren	
Otro	1
Sin Datos	0
<i>Total</i>	32

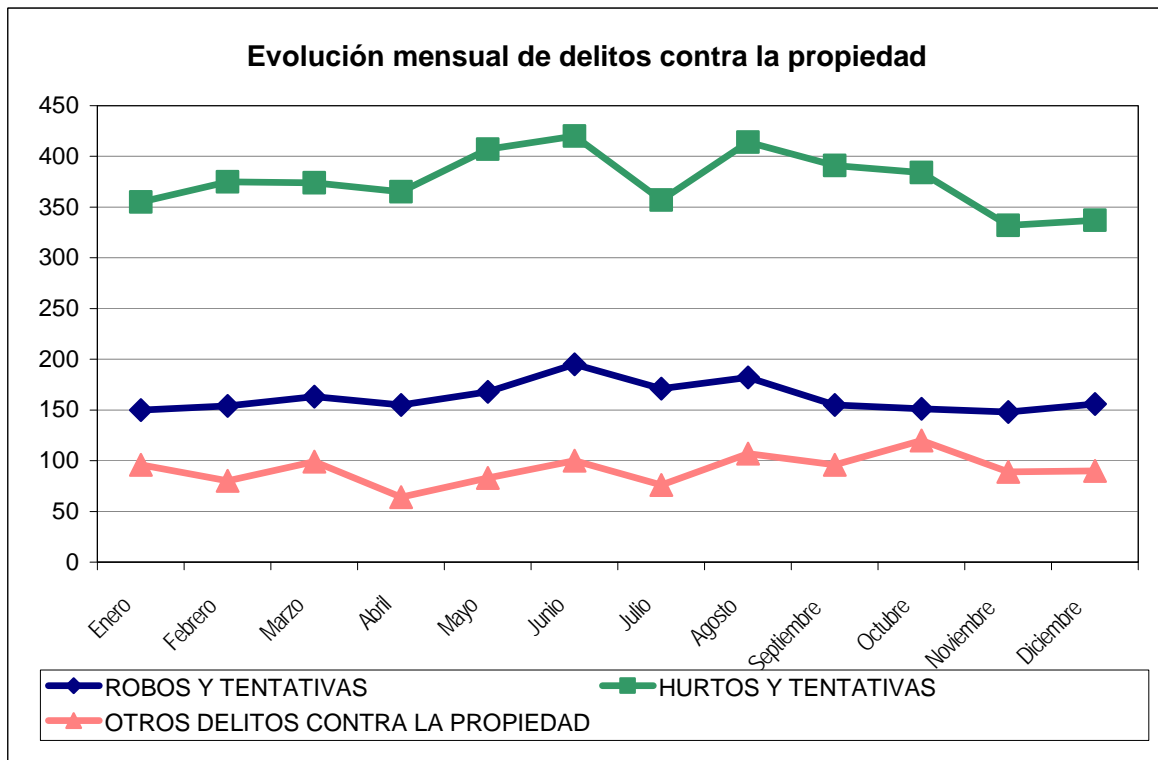


Reporte Anual del SAT - DELITOS CONTRA LA PROPIEDAD Provincia de FORMOSA - Año 2004

Cuadro Resumen. Total de delitos contra la propiedad por mes

Hechos	ROBOS Y TENTATIVAS		HURTOS Y TENTATIVAS		OTROS DELITOS CONTRA LA PROPIEDAD	
	SNIC	SAT	SNIC	SAT	SNIC	SAT
Enero	150	150	355	353	96	94
Febrero	154	154	375	373	80	79
Marzo	163	163	374	372	99	96
Abril	155	155	365	365	64	63
Mayo	168	168	407	404	83	83
Junio	195	195	420	418	100	99
Julio	171	170	357	356	76	75
Agosto	182	180	414	414	107	107
Septiembre	155	155	391	391	96	96
Octubre	151	150	384	383	120	120
Noviembre	148	148	332	332	89	89
Diciembre	156	153	337	333	90	90
Total	1.948	1.941	4.511	4.494	1.100	1.091
Promedio	162		376		92	
Tasa c/100 mil hab.	400,36		927,12		226,08	

Aclaración: El sistema de alerta temprana (SAT) de delitos contra la propiedad se implementó a partir del año 2001. Es posible encontrar algunas inconsistencias en la información enviada por la policía que no han podido subsanarse.



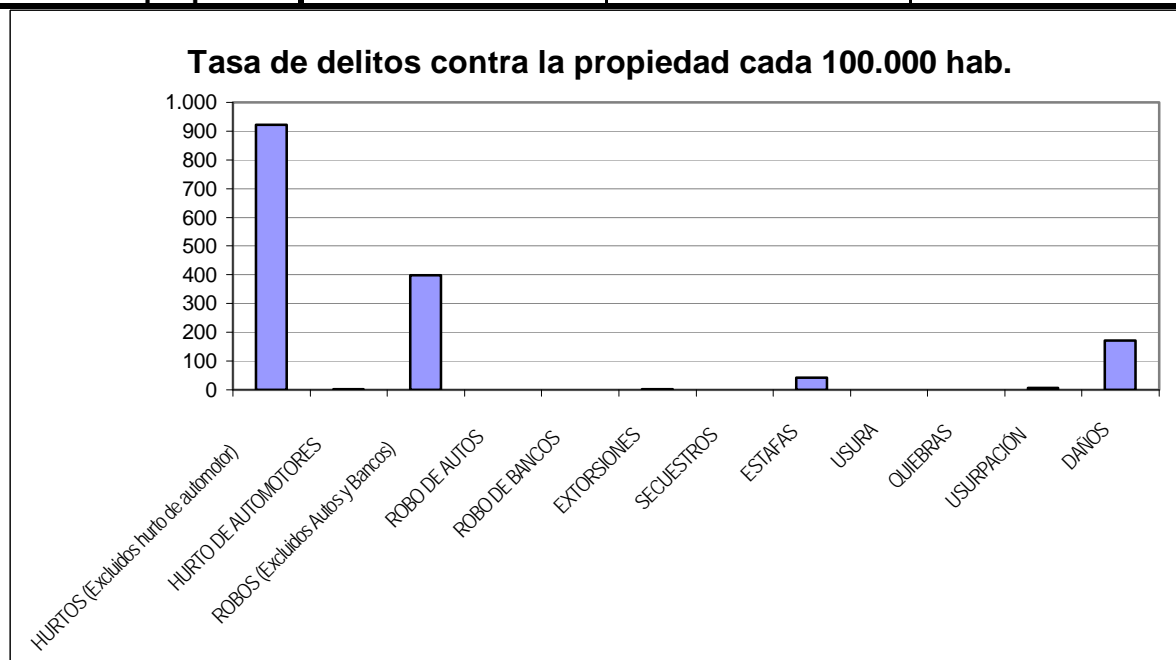
Reporte Anual del SAT - Delitos contra la Propiedad

Provincia de FORMOSA - Año 2004

Cuadro Resumen de Delitos contra la Propiedad

Cantidad de hechos, tasa cada 100.000 habitantes y porcentaje respecto del total

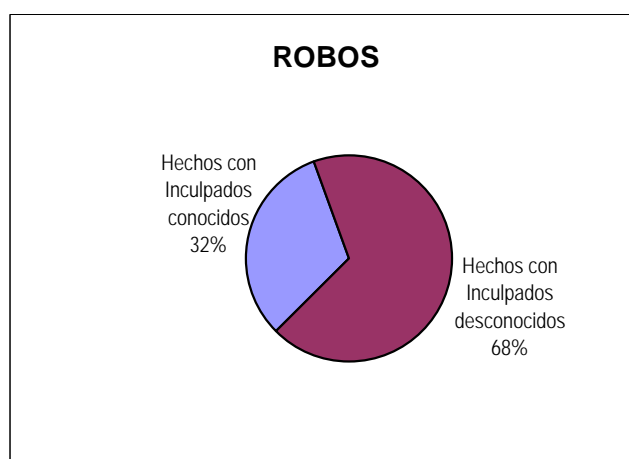
Delitos contra la Propiedad	Hechos	Tasa c/ 100.000 hab.	Porcentaje
HURTOS (Excluidos hurto de automotor)	4.488	922,40	59,6%
HURTO DE AUTOMOTORES	6	1,23	0,1%
ROBOS (Excluidos Autos y Bancos)	1.938	398,31	25,8%
ROBO DE AUTOS	3	0,62	0,0%
ROBO DE BANCOS	0	0,00	0,0%
EXTORSIONES	11	2,26	0,1%
SECUESTROS	0	0,00	0,0%
ESTAFAS	211	43,37	2,8%
USURA	0	0,00	0,0%
QUIEBRAS	0	0,00	0,0%
USURPACIÓN	32	6,58	0,4%
DAÑOS	837	172,02	11,1%
Total de delitos contra la propiedad	7.526	1.546,78	100%



Reporte Anual del SAT - Delitos contra la Propiedad Provincia de FORMOSA - Año 2004

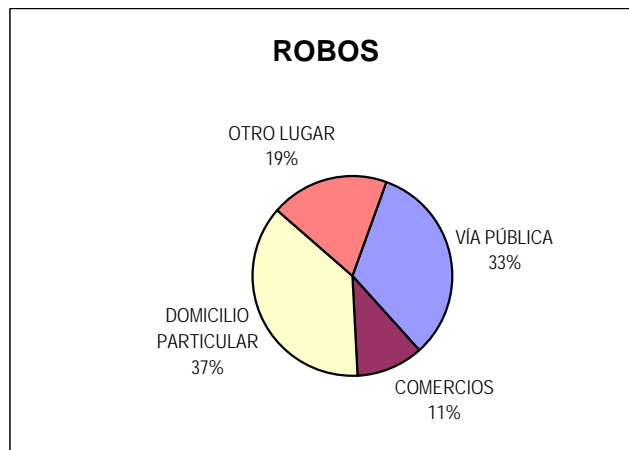
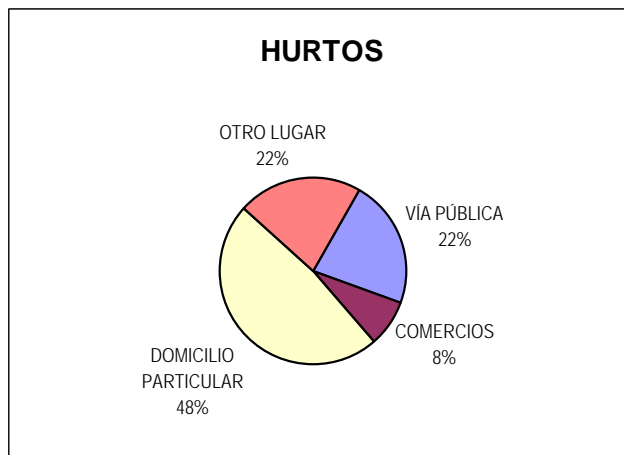
Distribución de hurto, hurto de automotores, robo, robo de banco y robo de automotores según inculpados conocidos, desconocidos y total

Delitos	Hechos con Inculpados conocidos	Tasa cada 100.000 hab.	Hechos con Inculpados desconocidos	Tasa cada 100.000 hab.	Cantidad Total de Hechos	Tasa cada 100.000 hab.
HURTOS (Excluidos hurto de automotor)	1638	336,65	2850	585,75	4488	922,40
HURTO DE AUTOMOTORES	4	0,82	2	0,41	6	1,23
ROBOS (Excluidos Autos y Bancos)	621	127,63	1317	270,68	1938	398,31
ROBO DE AUTOS	3	0,62	0	0,00	3	0,62
ROBO DE BANCOS		0,00		0,00	0	0,00



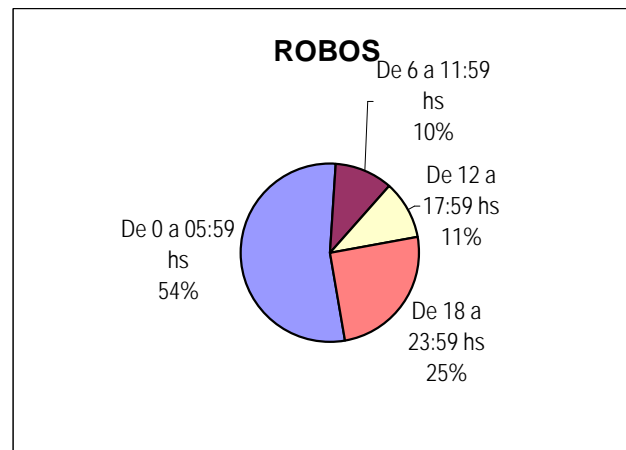
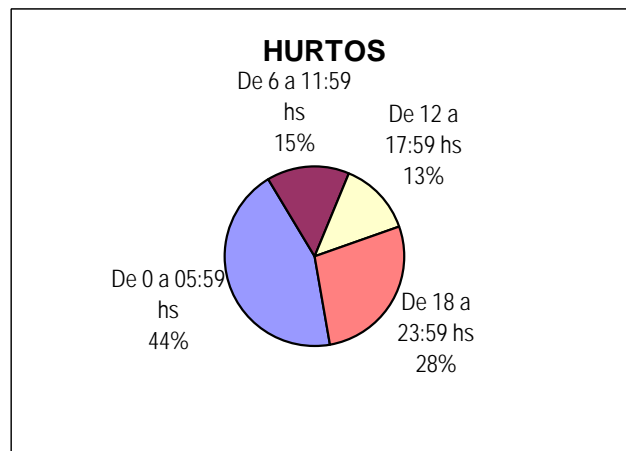
Distribución de hurto, hurto de automotores, robo y robo de automotores según tipo de lugar

Delitos	VÍA PÚBLICA	COMERCIOS	DOMICILIO PARTICULAR	OTRO LUGAR	Cantidad Total de Hechos
HURTOS (Excluidos hurto de automotor)	998	367	2145	978	4488
HURTO DE AUTOMOTORES	5	1	0	0	6
ROBOS (Excluidos Autos y Bancos)	636	208	723	372	1939
ROBO DE AUTOS	3	0	0	0	3



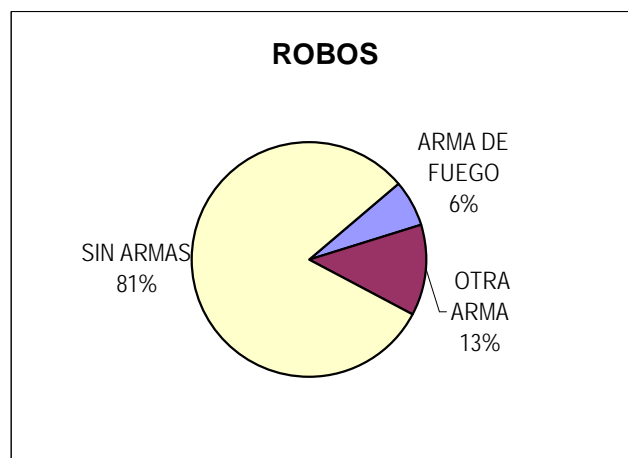
Distribución de hurto, hurto de automotores, robo y robo de automotores según horario

Delitos	De 0 a 05:59 hs	De 6 a 11:59 hs	De 12 a 17:59 hs	De 18 a 23:59 hs	Cantidad Total de Hechos
HURTOS (Excluidos hurto de automotor)	1974	675	596	1236	4481
HURTO DE AUTOMOTORES	3	1	1	1	6
ROBOS (Excluidos Autos y Bancos)	1044	202	207	483	1936
ROBO DE AUTOS	3	0	0	0	3
ROBO DE BANCOS					0



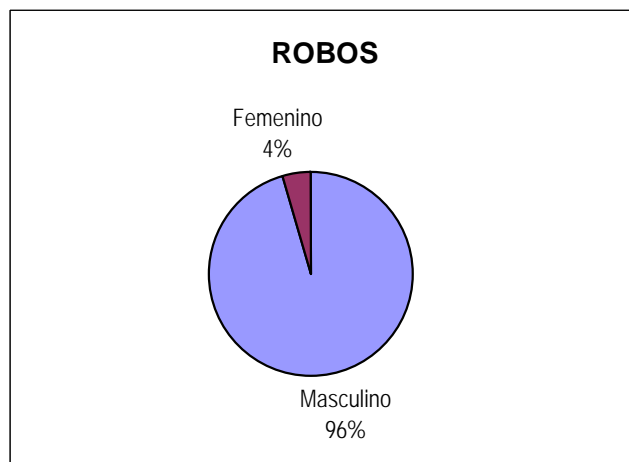
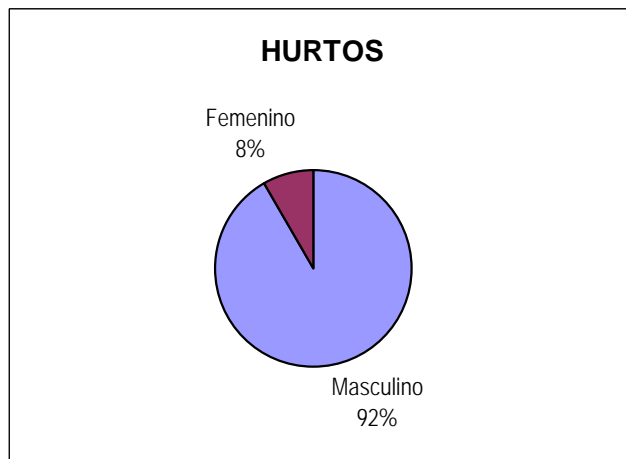
Distribución de robo y robo de automotores según arma

Delitos	ARMA DE FUEGO	OTRA ARMA	SIN ARMAS	Cantidad Total de Hechos
ROBOS (Excluidos Autos y Bancos)	58	115	742	915
ROBO DE AUTOS	0	0	1	1
ROBO DE BANCOS				0



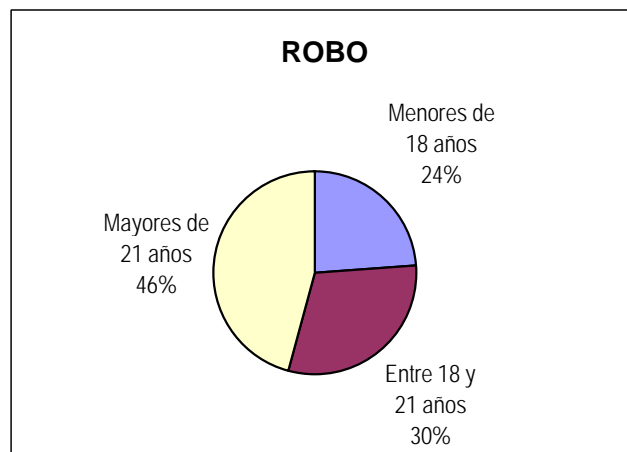
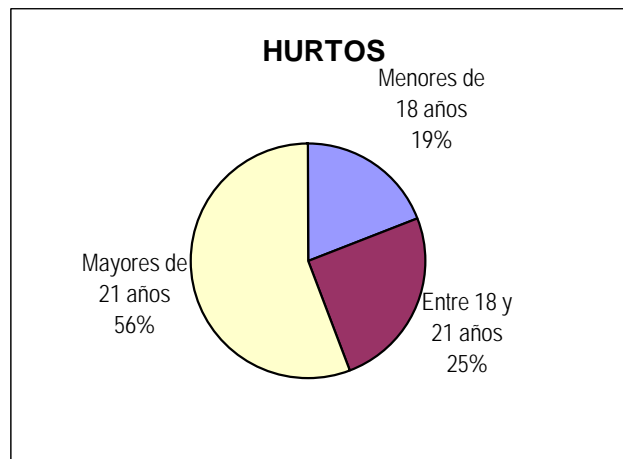
Distribución de inculpados conocidos según sexo

Delitos	Masculino	Femenino	Cantidad Total de Inculpados conocidos
HURTOS (Excluidos hurto de automotor)	2215	204	2419
HURTO DE AUTOMOTORES	7	0	7
ROBOS (Excluidos Autos y Bancos)	1139	53	1192
ROBO DE AUTOS	8	0	8
ROBO DE BANCOS			0



Distribución de inculpados conocidos según grupos de edad

Delitos	Menores de 18 años	Entre 18 y 21 años	Mayores de 21 años	Cantidad Total de Inculpados conocidos
HURTOS (Excluidos hurto de automotor)	462	607	1354	2423
HURTO DE AUTOMOTORES	1	2	4	7
ROBOS (Excluidos Autos y Bancos)	284	363	547	1194
ROBO DE AUTOS	1	5	2	8
ROBO DE BANCOS				0



DELITOS CONTRA LA PROPIEDAD

Ministerio de Justicia y Derechos Humanos de la Nación. Dirección Nacional de Política Criminal

Provincia: FORMOSA

Planilla Resumen Anual de Delitos contra la Propiedad

Mes Desde:	Enero	AÑO
Mes Hasta:	Diciembre	2004

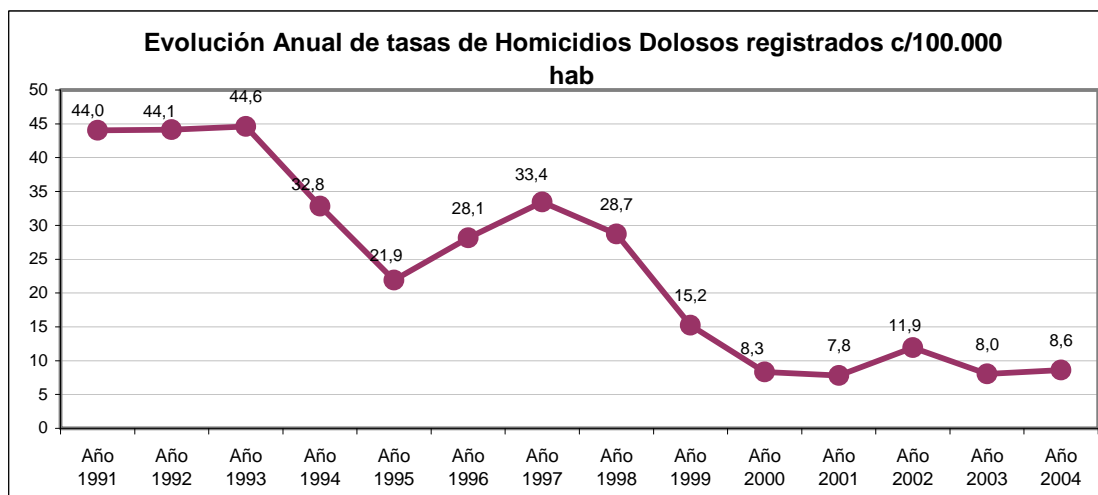
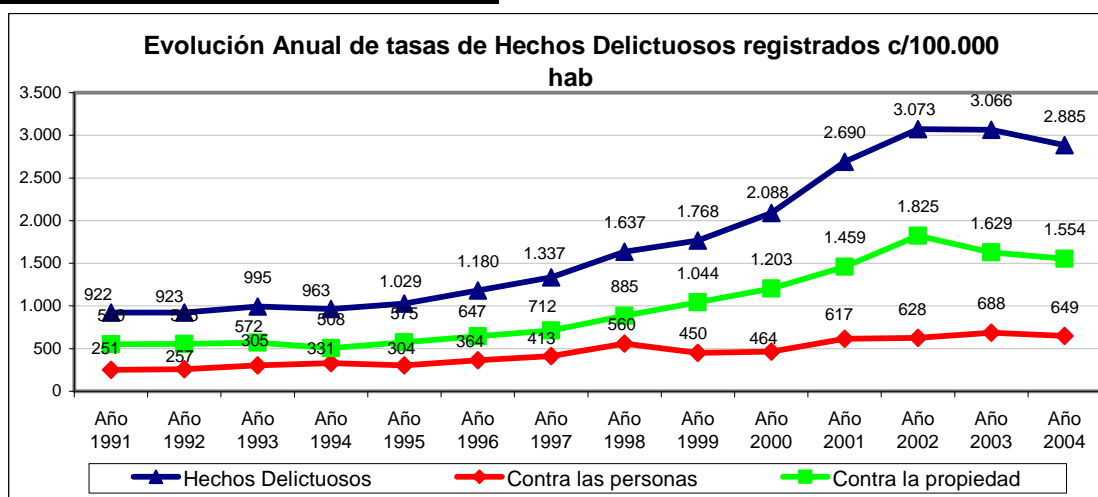
HECHOS														DATOS DE LOS INCULPADOS CONOCIDOS						
Tipo de Delito contra la Propiedad*		Cantidad de Hechos			Cantidad de hechos según TIPO DE LUGAR				Cantidad de hechos según HORARIO				Cantidad de hechos según ARMA			Cantidad de Inculpados según SEXO		Cantidad de Inculpados según EDADES		
		Hechos con Inculpados conocidos	Hechos con Inculpados desconocidos	Cantidad Total de Hechos	Hechos en VÍA PÚBLICA (calle, plaza, etc)	Hechos en COMERCIOS	Hechos en DOMICILIO PARTICULAR	Hechos en OTRO LUGAR	De 0 a 05:59 hs	De 6 a 11:59 hs	De 12 a 17:59 hs	De 18 a 23:59 hs	Hechos con ARMA DE FUEGO	Hechos con OTRA ARMA	Hechos SIN ARMAS	Masculino	Femenino	Menores de 18 años	Entre de 18 y 21 años	Mayores de 21 años
ITEMS 19 y 20	HURTOS (Excluye automotores)	1638	2850	4488	998	367	2145	978	1974	675	596	1236	0	0	1899	2215	204	462	607	1354
	HURTO DE AUTOMOTORES	4	2	6	5	1	0	0	3	1	1	1	0	0	1	7	0	1	2	4
ROBO Y TENTATIVAS (ITEMS 15,16,17,18)	ROBOS (Excluir Autos y Bancos)	621	1317	1938	636	208	723	372	1044	202	207	483	58	115	742	1139	53	284	363	547
	ROBO DE AUTOS	3	0	3	3	0	0	0	3	0	0	0	0	0	1	8	0	1	5	2
	ROBO DE BANCOS			0																
OTROS DELITOS CONTRA LA PROPIEDAD (ITEM 21)	EXTORSIONES	5	6	11	Dirección Nacional de Política Criminal - Ministerio de Justicia, Seguridad y DD. HH.															
	SECUESTROS			0																
	ESTAFAS	182	29	211																
	USURA			0																
	QUIEBRAS			0																
	USURPACIÓN	31	1	32																
DAÑOS	507	330	837																	

FORMOSA

Evolución anual de Hechos Delictuosos registrados												
Delito	Año 1991		Año 1992		Año 1993		Año 1994		Año 1995		Año 1996	
	V.Abs.	Tasa	V.Abs.	Tasa	V.Abs.	Tasa	V.Abs.	Tasa	V.Abs.	Tasa	V.Abs.	Tasa
Hechos Delictuosos	3.706	922	3.806	923	4.217	995	4.196	963	4.601	1.029	5.407	1.180
<i>Contra las personas</i>	1.008	251	1.061	257	1.292	305	1.443	331	1.357	304	1.669	364
<i>Contra la propiedad</i>	2.210	550	2.290	555	2.424	572	2.212	508	2.571	575	2.963	647
Homicidios Dolosos	177	44,0	182	44,1	189	44,6	143	32,8	98	21,9	129	28,1

Delito	Año 1997		Año 1998		Año 1999		Año 2000		Año 2001		Año 2002	
	V.Abs.	Tasa	V.Abs.	Tasa	V.Abs.	Tasa	V.Abs.	Tasa	V.Abs.	Tasa	V.Abs.	Tasa
Hechos Delictuosos	6.278	1.337	7.875	1.637	8.706	1.768	10.525	2.088	13.087	2.690	14.951	3.073
<i>Contra las personas</i>	1.941	413	2.693	560	2.216	450	2.341	464	3.000	617	3.058	628
<i>Contra la propiedad</i>	3.344	712	4.256	885	5.143	1.044	6.065	1.203	7.100	1.459	8.880	1.825
Homicidios Dolosos	157	33,4	138	28,7	75	15,2	42	8,3	38	7,8	58	11,9

Delito	Año 2003		Año 2004	
	V.Abs.	Tasa	V.Abs.	Tasa
Hechos Delictuosos	14.920	3.066	14.039	2.885
<i>Contra las personas</i>	3.347	688	3.158	649
<i>Contra la propiedad</i>	7.924	1.629	7.559	1.554
Homicidios Dolosos	39	8,0	42	8,6



FORMOSA - Año 2004

CANTIDAD DE SENTENCIAS CONDENATORIAS*: 247

DISTRIBUCIÓN DE HECHOS DELICTUOSOS Y SENTENCIAS CONDENATORIAS POR TIPO DE DELITO

Tipo de Delito	Año 2004		
	Cantidad de hechos delictuosos	**Sentencias Condenatorias según delito	PORCENTAJE
<i>Homicidios Dolosos</i>	42	34	80,95%
Total de Delitos contra las personas	3.158	81	2,56%
<i>Robos</i>	1.948	49	2,52%
Total de Delitos contra la Propiedad	7.559	114	1,51%
Delitos contra el Honor	0	1	
Delitos contra la Integridad Sexual	163	26	15,95%
Delitos contra el Estado Civil	0	0	
Delitos contra la Libertad	1.896	11	0,58%
Delitos contra la Seguridad Pública	123	1	0,81%
Delitos contra el Orden Público	5	0	0,00%
Delitos contra la Seguridad de la Nación	1	0	0,00%
Delitos contra los Poderes Públicos	0	0	
Delitos contra la Administración Pública	543	17	3,13%
Delitos contra la Fe Pública	238	1	0,42%
Delitos previstos en Leyes Especiales	83	2	2,41%
Delitos previstos en Ley 23.737	270	11	4,07%

* Los datos referidos a sentencias condenatorias en sede penal son suministrados por el Registro Nacional de Reincidencia y Estadística Criminal. No se incluyen las absoluciones.

** El total de esta columna no coincide con el total de sentencias condenatorias debido a que estas pueden incluir más de un delito.