

**SISTEMA NACIONAL DE INFORMACIÓN CRIMINAL**

**AÑO 2008**

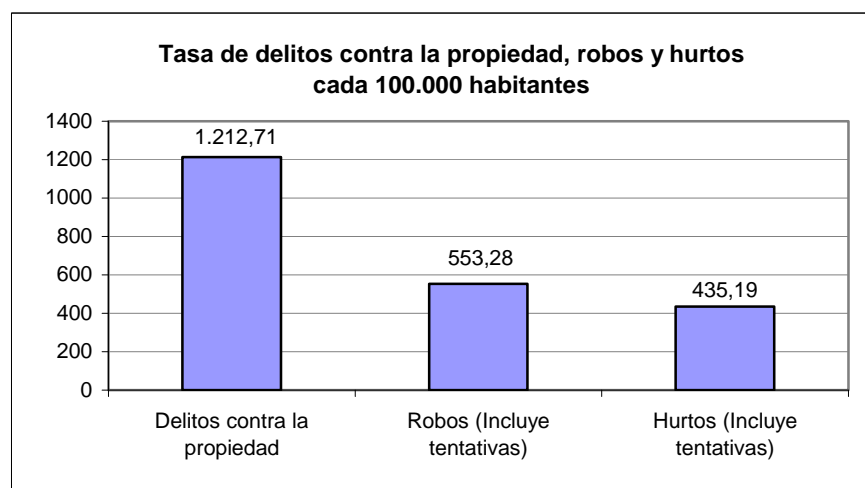
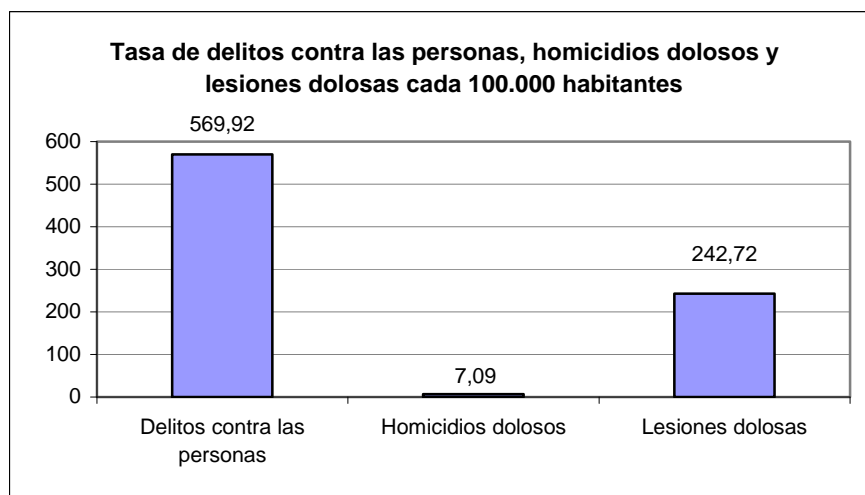
**Informe provincia de: ENTRE RIOS**

HECHOS DELICTIVOS REGISTRADOS		ENTRE RIOS	
TOTAL AÑO 2008			
Tipo de Delito	Total de hechos	Tasa cada 100.000 hab.	
<b>DELITOS CONTRA LAS PERSONAS</b>			
Homicidios dolosos	89	7,09	
Homicidios dolosos en grado de tentativa	43	3,42	
Homicidios culposos en accidentes de tránsito	198	15,77	
Homicidios culposos por otros hechos	4	0,32	
Lesiones dolosas	3.048	242,72	
Lesiones culposas en accidentes de tránsito	2.337	186,10	
Lesiones culposas por otros hechos	69	5,49	
Otros delitos contra las personas	1.369	109,02	
<b>Total de delitos contra las personas</b>	<b>7.157</b>	<b>569,92</b>	
<b>DELITOS CONTRA LA INTEGRIDAD SEXUAL Y EL HONOR</b>			
Delitos contra el honor	0	0,00	
Violaciones	66	5,26	
Otros delitos contra la integridad sexual	190	15,13	
<b>Total de delitos contra la integridad sexual y el honor</b>	<b>256</b>	<b>20,39</b>	
<b>DELITOS CONTRA LA LIBERTAD</b>			
Amenazas	2.738	218,03	
Otros delitos contra la libertad	455	36,23	
<b>Total de delitos contra la libertad</b>	<b>3.193</b>	<b>254,26</b>	
<b>DELITOS CONTRA LA PROPIEDAD</b>			
Robos y tentativas de robo (excluye los agravados por el resultado de lesiones y/o muertes)	6.916	550,73	
Robos agravados y tentativas de robo agravado por el resultado de lesiones y/o muerte.	32	2,55	
Hurtos y tentativa de hurto.	5.465	435,19	
Otros delitos contra la propiedad	2.816	224,24	
<b>Total de delitos contra la propiedad</b>	<b>15.229</b>	<b>1.212,71</b>	
<b>DELITOS CONTRA EL ESTADO Y LA COMUNIDAD</b>			
Delitos contra la seguridad pública	275	21,90	
Delitos contra el orden público	10	0,80	
Delitos contra la seguridad de la nación	0	0,00	
Delitos contra los poderes públicos y el orden constitucional	0	0,00	
Delitos contra la administración pública	354	28,19	
Delitos contra la fe pública	248	19,75	
<b>Total de delitos contra el estado y la comunidad</b>	<b>887</b>	<b>70,63</b>	
<b>DELITOS CONTRA EL ESTADO CIVIL</b>			
<b>LEY 23.737 (estupefacientes)</b>	<b>4</b>	<b>0,32</b>	
<b>OTROS DELITOS PREVISTOS EN LEYES ESPECIALES</b>	<b>172</b>	<b>13,70</b>	
	<b>2.311</b>	<b>184,03</b>	
<b>TOTAL DE HECHOS DELICTIVOS</b>	<b>29.209</b>	<b>2.325,95</b>	

# ENTRE RIOS

## TASAS DE HECHOS DELICTIVOS, DELITOS CONTRA LAS PERSONAS, HOMICIDIOS DOLOSOS Y LESIONES DOLOSAS, DELITOS CONTRA LA PROPIEDAD, ROBOS Y HURTOS AÑO 2008

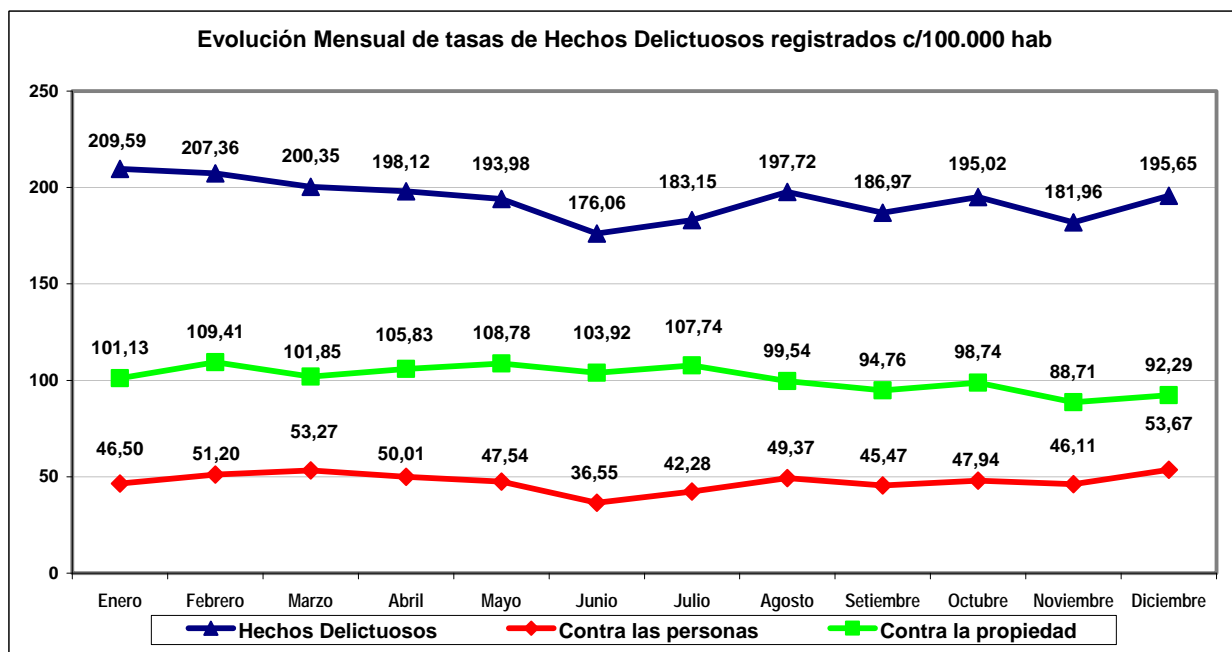
TIPO DE DELITO	CANTIDAD	TASA CADA 100.000 HAB.
<b>Total de Hechos Delictivos</b>	<b>29.209</b>	<b>2.325,95</b>
<i>Delitos contra las personas</i>	<i>7.157</i>	<i>569,92</i>
Homicidios dolosos	89	7,09
Lesiones dolosas	3.048	242,72
<i>Delitos contra la propiedad</i>	<i>15.229</i>	<i>1.212,71</i>
Robos (Incluye tentativas)	6.948	553,28
Hurtos (Incluye tentativas)	5.465	435,19



## ENTRE RIOS

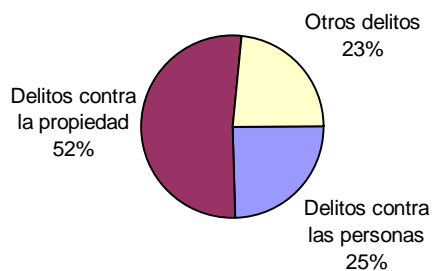
Evolución mensual de Hechos Delictuosos registrados - Año 2008												
Delito	Enero		Febrero		Marzo		Abril		Mayo		Junio	
	V.Abs.	Tasa	V.Abs.	Tasa	V.Abs.	Tasa	V.Abs.	Tasa	V.Abs.	Tasa	V.Abs.	Tasa
Hechos Delictuosos	2.632	209,59	2.604	207,36	2.516	200,35	2.488	198,12	2.436	193,98	2.211	176,06
<i>Contra las personas</i>	584	46,50	643	51,20	669	53,27	628	50,01	597	47,54	459	36,55
Homicidios Dolosos	12	0,96	9	0,72	1	0,08	11	0,88	10	0,80	4	0,32
Lesiones Dolosas	240	19,11	274	21,82	290	23,09	272	21,66	223	17,76	201	16,01
<i>Contra la propiedad</i>	1.270	101,13	1.374	109,41	1.279	101,85	1.329	105,83	1.366	108,78	1.305	103,92
Robos (con tentativa)	579	46,11	644	51,28	575	45,79	590	46,98	615	48,97	621	49,45
Hurtos (con tentativa)	470	37,43	513	40,85	486	38,70	503	40,05	472	37,59	455	36,23

Delito	Julio		Agosto		Setiembre		Octubre		Noviembre		Diciembre	
	V.Abs.	Tasa	V.Abs.	Tasa	V.Abs.	Tasa	V.Abs.	Tasa	V.Abs.	Tasa	V.Abs.	Tasa
Hechos Delictuosos	2.300	183,15	2.483	197,72	2.348	186,97	2.449	195,02	2.285	181,96	2.457	195,65
<i>Contra las personas</i>	531	42,28	620	49,37	571	45,47	602	47,94	579	46,11	674	53,67
Homicidios Dolosos	7	0,56	3	0,24	7	0,56	10	0,80	8	0,64	7	0,56
Lesiones Dolosas	226	18,00	232	18,47	246	19,59	288	22,93	253	20,15	303	24,13
<i>Contra la propiedad</i>	1.353	107,74	1.250	99,54	1.190	94,76	1.240	98,74	1.114	88,71	1.159	92,29
Robos (con tentativa)	627	49,93	586	46,66	546	43,48	572	45,55	509	40,53	484	38,54
Hurtos (con tentativa)	474	37,75	427	34,00	431	34,32	426	33,92	368	29,30	440	35,04

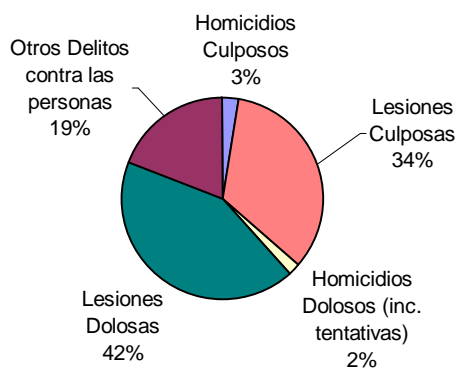


## ENTRE RIOS AÑO 2008

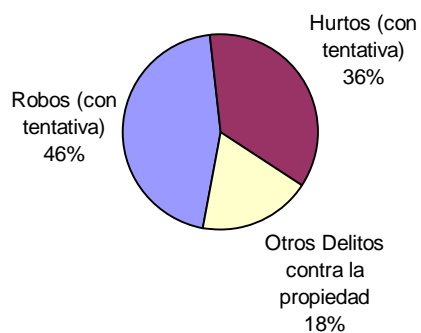
### Distribución de hechos delictuosos registrados



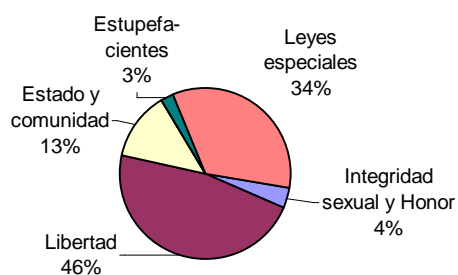
### Distribución de delitos contra las personas



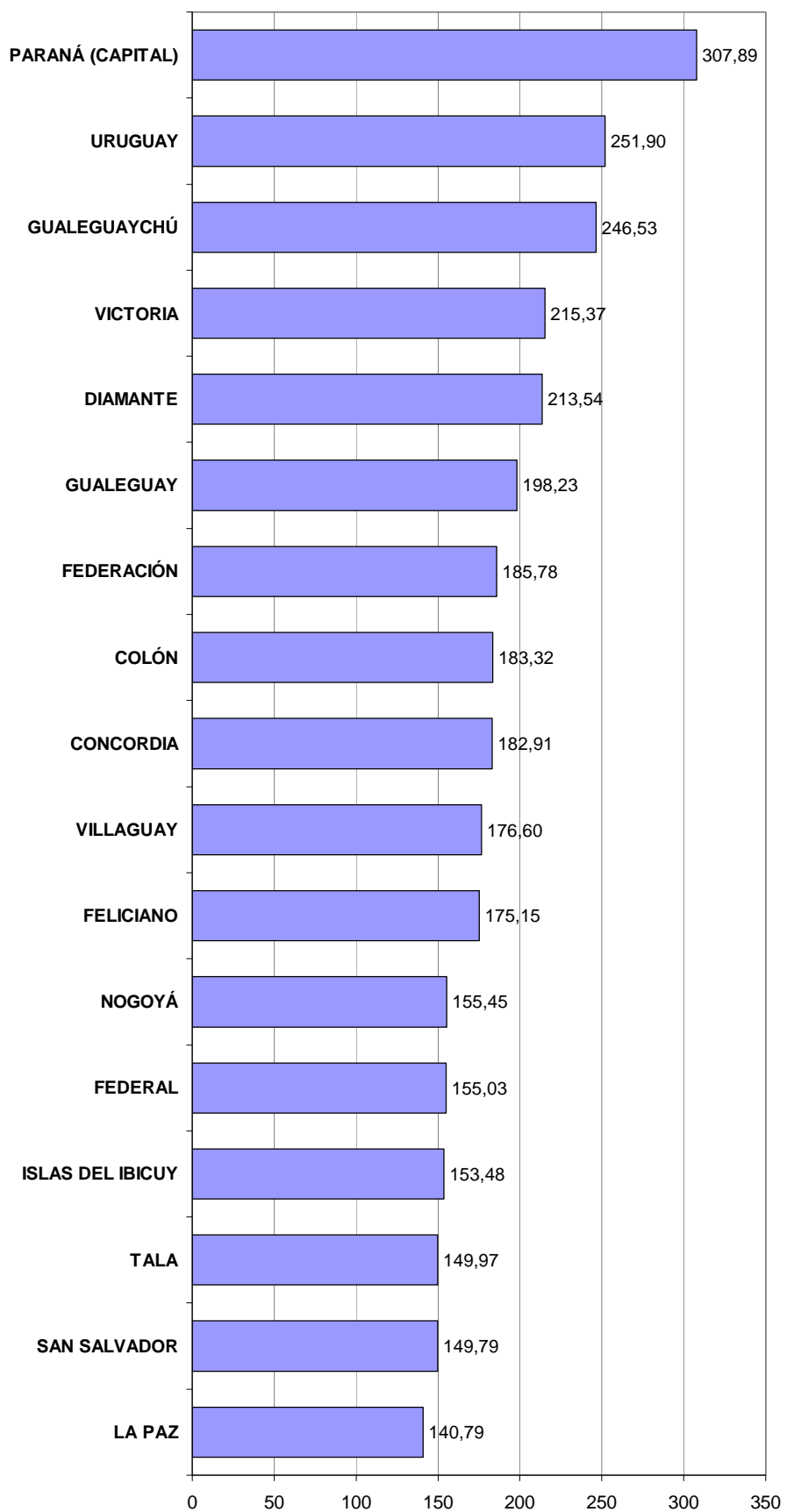
### Distribución de delitos contra la propiedad



### Distribución de otros hechos delictuosos registrados



### Tasas de Hechos Delictuosos registrados cada 10.000 hab. por Departamento



## PLANILLA DE FRECUENCIAS SNIC POR DEPARTAMENTOS

DELITOS	FRECUENCIA	TASA C/10000 Hab.
<b>COLÓN</b>		
<b>DELITOS CONTRA LAS PERSONAS</b>		
Homicidios Dolosos	0	0,00
Homicidios dolosos en grado de tentativa	0	0,00
Homicidios culposos en accidentes de tránsito	14	2,40
Homicidios culposos por otros hechos	0	0,00
Lesiones dolosas	132	22,62
Lesiones culposas en accidentes de tránsito	66	11,31
Lesiones culposas por otros hechos	0	0,00
Otros delitos contra las personas	15	2,57
<b>Total de delitos contra las personas</b>	<b>227</b>	<b>38,89</b>
<b>DELITOS CONTRA LA INTEGRIDAD SEXUAL Y EL HONOR</b>		
Delitos contra el honor	0	0,00
Violaciones	6	1,03
Otros delitos contra la integridad sexual	9	1,54
<b>Total de delitos contra la integridad sexual y el honor</b>	<b>15</b>	<b>2,57</b>
<b>DELITOS CONTRA LA LIBERTAD</b>		
Amenazas	119	20,39
Otros delitos contra la libertad	16	2,74
<b>Total de delitos contra la libertad</b>	<b>135</b>	<b>23,13</b>
<b>DELITOS CONTRA LA PROPIEDAD</b>		
Robos y tentativas de robo (ex. los agrav. por el res. de lesiones y/o muertes)	138	23,64
Robos agrav. y tentativas de robo agrav. por el res. de lesiones y/o muerte.	0	0,00
Hurtos y tentativa de hurto.	166	28,44
Otros delitos contra la propiedad	170	29,13
<b>Total de delitos contra la propiedad</b>	<b>474</b>	<b>81,21</b>
<b>DELITOS CONTRA EL ESTADO Y LA COMUNIDAD</b>		
Delitos contra la seguridad pública	9	1,54
Delitos contra el orden público	0	0,00
Delitos contra la seguridad de la nación	0	0,00
Delitos contra los poderes públicos y el orden constitucional	0	0,00
Delitos contra la administración pública	10	1,71
Delitos contra la fe pública	3	0,51
<b>Total de delitos contra el estado y la comunidad</b>	<b>22</b>	<b>3,77</b>
<b>DELITOS CONTRA EL ESTADO CIVIL</b>		
LEY 23.737 (estupefacientes)	7	1,20
<b>OTROS DELITOS PREVISTOS EN LEYES ESPECIALES</b>	<b>190</b>	<b>32,55</b>
<b>TOTAL DE HECHOS DELICTIVOSOS</b>	<b>1.070</b>	<b>183,32</b>
<b>CONCORDIA</b>		
<b>DELITOS CONTRA LAS PERSONAS</b>		
Homicidios Dolosos	22	1,28
Homicidios dolosos en grado de tentativa	3	0,17
Homicidios culposos en accidentes de tránsito	31	1,80
Homicidios culposos por otros hechos	0	0,00
Lesiones dolosas	306	17,77
Lesiones culposas en accidentes de tránsito	131	7,61
Lesiones culposas por otros hechos	0	0,00
Otros delitos contra las personas	77	4,47
<b>Total de delitos contra las personas</b>	<b>570</b>	<b>33,11</b>
<b>DELITOS CONTRA LA INTEGRIDAD SEXUAL Y EL HONOR</b>		
Delitos contra el honor	0	0,00
Violaciones	6	0,35
Otros delitos contra la integridad sexual	21	1,22
<b>Total de delitos contra la integridad sexual y el honor</b>	<b>27</b>	<b>1,57</b>
<b>DELITOS CONTRA LA LIBERTAD</b>		
Amenazas	321	18,65
Otros delitos contra la libertad	222	12,89
<b>Total de delitos contra la libertad</b>	<b>543</b>	<b>31,54</b>
<b>DELITOS CONTRA LA PROPIEDAD</b>		
Robos y tentativas de robo (ex. los agrav. por el res. de lesiones y/o muertes)	824	47,86
Robos agrav. y tentativas de robo agrav. por el res. de lesiones y/o muerte.	0	0,00
Hurtos y tentativa de hurto.	715	41,53
Otros delitos contra la propiedad	208	12,08
<b>Total de delitos contra la propiedad</b>	<b>1.747</b>	<b>101,47</b>
<b>DELITOS CONTRA EL ESTADO Y LA COMUNIDAD</b>		
Delitos contra la seguridad pública	52	3,02
Delitos contra el orden público	0	0,00
Delitos contra la seguridad de la nación	0	0,00
Delitos contra los poderes públicos y el orden constitucional	0	0,00
Delitos contra la administración pública	30	1,74
Delitos contra la fe pública	1	0,06
<b>Total de delitos contra el estado y la comunidad</b>	<b>83</b>	<b>4,82</b>
<b>DELITOS CONTRA EL ESTADO CIVIL</b>		
LEY 23.737 (estupefacientes)	12	0,70
<b>OTROS DELITOS PREVISTOS EN LEYES ESPECIALES</b>	<b>167</b>	<b>9,70</b>
<b>TOTAL DE HECHOS DELICTIVOSOS</b>	<b>3.149</b>	<b>182,91</b>

DELITOS	FRECUENCIA	TASA C/10000 Hab.
<b>DIAMANTE</b>		
<b>DELITOS CONTRA LAS PERSONAS</b>		
Homicidios Dolosos	3	0,64
Homicidios dolosos en grado de tentativa	0	0,00
Homicidios culposos en accidentes de tránsito	9	1,92
Homicidios culposos por otros hechos	0	0,00
Lesiones dolosas	125	26,61
Lesiones culposas en accidentes de tránsito	157	33,42
Lesiones culposas por otros hechos	0	0,00
Otros delitos contra las personas	35	7,45
<b>Total de delitos contra las personas</b>	<b>329</b>	<b>70,04</b>
<b>DELITOS CONTRA LA INTEGRIDAD SEXUAL Y EL HONOR</b>		
Delitos contra el honor	0	0,00
Violaciones	1	0,21
Otros delitos contra la integridad sexual	9	1,92
<b>Total de delitos contra la integridad sexual y el honor</b>	<b>10</b>	<b>2,13</b>
<b>DELITOS CONTRA LA LIBERTAD</b>		
Amenazas	77	16,39
Otros delitos contra la libertad	14	2,98
<b>Total de delitos contra la libertad</b>	<b>91</b>	<b>19,37</b>
<b>DELITOS CONTRA LA PROPIEDAD</b>		
Robos y tentativas de robo (ex. los agrav. por el res. de lesiones y/o muertes)	169	35,98
Robos agrav. y tentativas de robo agrav. por el res. de lesiones y/o muerte.	0	0,00
Hurtos y tentativa de hurto.	162	34,49
Otros delitos contra la propiedad	87	18,52
<b>Total de delitos contra la propiedad</b>	<b>418</b>	<b>88,99</b>
<b>DELITOS CONTRA EL ESTADO Y LA COMUNIDAD</b>		
Delitos contra la seguridad pública	13	2,77
Delitos contra el orden público	0	0,00
Delitos contra la seguridad de la nación	0	0,00
Delitos contra los poderes públicos y el orden constitucional	0	0,00
Delitos contra la administración pública	18	3,83
Delitos contra la fe pública	9	1,92
<b>Total de delitos contra el estado y la comunidad</b>	<b>40</b>	<b>8,52</b>
<b>DELITOS CONTRA EL ESTADO CIVIL</b>		
LEY 23.737 (estupefacientes)	2	0,43
<b>OTROS DELITOS PREVISTOS EN LEYES ESPECIALES</b>	<b>113</b>	<b>24,06</b>
<b>TOTAL DE HECHOS DELICTIVOSOS</b>	<b>1.003</b>	<b>213,54</b>
<b>FEDERACIÓN</b>		
<b>DELITOS CONTRA LAS PERSONAS</b>		
Homicidios Dolosos	4	0,60
Homicidios dolosos en grado de tentativa	4	0,60
Homicidios culposos en accidentes de tránsito	14	2,09
Homicidios culposos por otros hechos	1	0,15
Lesiones dolosas	199	29,74
Lesiones culposas en accidentes de tránsito	48	7,17
Lesiones culposas por otros hechos	10	1,49
Otros delitos contra las personas	40	5,98
<b>Total de delitos contra las personas</b>	<b>320</b>	<b>47,83</b>
<b>DELITOS CONTRA LA INTEGRIDAD SEXUAL Y EL HONOR</b>		
Delitos contra el honor	0	0,00
Violaciones	7	1,05
Otros delitos contra la integridad sexual	14	2,09
<b>Total de delitos contra la integridad sexual y el honor</b>	<b>21</b>	<b>3,14</b>
<b>DELITOS CONTRA LA LIBERTAD</b>		
Amenazas	137	20,48
Otros delitos contra la libertad	16	2,39
<b>Total de delitos contra la libertad</b>	<b>153</b>	<b>22,87</b>
<b>DELITOS CONTRA LA PROPIEDAD</b>		
Robos y tentativas de robo (ex. los agrav. por el res. de lesiones y/o muertes)	198	29,59
Robos agrav. y tentativas de robo agrav. por el res. de lesiones y/o muerte.	0	0,00
Hurtos y tentativa de hurto.	290	43,34
Otros delitos contra la propiedad	160	23,91
<b>Total de delitos contra la propiedad</b>	<b>648</b>	<b>96,85</b>
<b>DELITOS CONTRA EL ESTADO Y LA COMUNIDAD</b>		
Delitos contra la seguridad pública	11	1,64
Delitos contra el orden público	1	0,15
Delitos contra la seguridad de la nación	0	0,00
Delitos contra los poderes públicos y el orden constitucional	0	0,00
Delitos contra la administración pública	20	2,99
Delitos contra la fe pública	2	0,30
<b>Total de delitos contra el estado y la comunidad</b>	<b>34</b>	<b>5,08</b>
<b>DELITOS CONTRA EL ESTADO CIVIL</b>		
LEY 23.737 (estupefacientes)	8	1,20
<b>OTROS DELITOS PREVISTOS EN LEYES ESPECIALES</b>	<b>59</b>	<b>8,82</b>
<b>TOTAL DE HECHOS DELICTIVOSOS</b>	<b>1.243</b>	<b>185,78</b>



DELITOS	FRECUENCIA	TASA C/10000 Hab.
<b>FEDERAL</b>		
<b>DELITOS CONTRA LAS PERSONAS</b>		
Homicidios Dolosos	2	0,75
Homicidios dolosos en grado de tentativa	3	1,12
Homicidios culposos en accidentes de tránsito	6	2,24
Homicidios culposos por otros hechos	0	0,00
Lesiones dolosas	68	25,34
Lesiones culposas en accidentes de tránsito	31	11,55
Lesiones culposas por otros hechos	3	1,12
Otros delitos contra las personas	29	10,81
<b>Total de delitos contra las personas</b>	<b>142</b>	<b>52,92</b>
<b>DELITOS CONTRA LA INTEGRIDAD SEXUAL Y EL HONOR</b>		
Delitos contra el honor	0	0,00
Violaciones	2	0,75
Otros delitos contra la integridad sexual	6	2,24
<b>Total de delitos contra la integridad sexual y el honor</b>	<b>8</b>	<b>2,98</b>
<b>DELITOS CONTRA LA LIBERTAD</b>		
Amenazas	49	18,26
Otros delitos contra la libertad	9	3,35
<b>Total de delitos contra la libertad</b>	<b>58</b>	<b>21,61</b>
<b>DELITOS CONTRA LA PROPIEDAD</b>		
Robos y tentativas de robo (ex. los agrav. por el res. de lesiones y/o muertes)	28	10,43
Robos agrav. y tentativas de robo agrav. por el res. de lesiones y/o muerte.	0	0,00
Hurtos y tentativa de hurto.	87	32,42
Otros delitos contra la propiedad	60	22,36
<b>Total de delitos contra la propiedad</b>	<b>175</b>	<b>65,22</b>
<b>DELITOS CONTRA EL ESTADO Y LA COMUNIDAD</b>		
Delitos contra la seguridad pública	11	4,10
Delitos contra el orden público	0	0,00
Delitos contra la seguridad de la nación	0	0,00
Delitos contra los poderes públicos y el orden constitucional	0	0,00
Delitos contra la administración pública	6	2,24
Delitos contra la fe pública	1	0,37
<b>Total de delitos contra el estado y la comunidad</b>	<b>18</b>	<b>6,71</b>
<b>DELITOS CONTRA EL ESTADO CIVIL</b>		
LEY 23.737 (estupefacientes)	1	0,37
<b>OTROS DELITOS PREVISTOS EN LEYES ESPECIALES</b>	<b>14</b>	<b>5,22</b>
<b>TOTAL DE HECHOS DELICTUOSOS</b>	<b>416</b>	<b>155,03</b>
<b>FELICIANO</b>		
<b>DELITOS CONTRA LAS PERSONAS</b>		
Homicidios Dolosos	0	0,00
Homicidios dolosos en grado de tentativa	2	1,26
Homicidios culposos en accidentes de tránsito	1	0,63
Homicidios culposos por otros hechos	0	0,00
Lesiones dolosas	49	30,87
Lesiones culposas en accidentes de tránsito	19	11,97
Lesiones culposas por otros hechos	0	0,00
Otros delitos contra las personas	3	1,89
<b>Total de delitos contra las personas</b>	<b>74</b>	<b>46,62</b>
<b>DELITOS CONTRA LA INTEGRIDAD SEXUAL Y EL HONOR</b>		
Delitos contra el honor	0	0,00
Violaciones	0	0,00
Otros delitos contra la integridad sexual	0	0,00
<b>Total de delitos contra la integridad sexual y el honor</b>	<b>0</b>	<b>0,00</b>
<b>DELITOS CONTRA LA LIBERTAD</b>		
Amenazas	54	34,02
Otros delitos contra la libertad	6	3,78
<b>Total de delitos contra la libertad</b>	<b>60</b>	<b>37,80</b>
<b>DELITOS CONTRA LA PROPIEDAD</b>		
Robos y tentativas de robo (ex. los agrav. por el res. de lesiones y/o muertes)	19	11,97
Robos agrav. y tentativas de robo agrav. por el res. de lesiones y/o muerte.	0	0,00
Hurtos y tentativa de hurto.	50	31,50
Otros delitos contra la propiedad	40	25,20
<b>Total de delitos contra la propiedad</b>	<b>109</b>	<b>68,67</b>
<b>DELITOS CONTRA EL ESTADO Y LA COMUNIDAD</b>		
Delitos contra la seguridad pública	11	6,93
Delitos contra el orden público	0	0,00
Delitos contra la seguridad de la nación	0	0,00
Delitos contra los poderes públicos y el orden constitucional	0	0,00
Delitos contra la administración pública	11	6,93
Delitos contra la fe pública	1	0,63
<b>Total de delitos contra el estado y la comunidad</b>	<b>23</b>	<b>14,49</b>
<b>DELITOS CONTRA EL ESTADO CIVIL</b>		
LEY 23.737 (estupefacientes)	0	0,00
<b>OTROS DELITOS PREVISTOS EN LEYES ESPECIALES</b>	<b>12</b>	<b>7,56</b>
<b>TOTAL DE HECHOS DELICTUOSOS</b>	<b>278</b>	<b>175,15</b>

DELITOS	FRECUENCIA	TASA C/10000 Hab.
<b>GUALEGUAY</b>		
<b>DELITOS CONTRA LAS PERSONAS</b>		
Homicidios Dolosos	2	0,38
Homicidios dolosos en grado de tentativa	0	0,00
Homicidios culposos en accidentes de tránsito	4	0,77
Homicidios culposos por otros hechos	0	0,00
Lesiones dolosas	113	21,71
Lesiones culposas en accidentes de tránsito	88	16,90
Lesiones culposas por otros hechos	6	1,15
Otros delitos contra las personas	63	12,10
<b>Total de delitos contra las personas</b>	<b>276</b>	<b>53,02</b>
<b>DELITOS CONTRA LA INTEGRIDAD SEXUAL Y EL HONOR</b>		
Delitos contra el honor	0	0,00
Violaciones	1	0,19
Otros delitos contra la integridad sexual	2	0,38
<b>Total de delitos contra la integridad sexual y el honor</b>	<b>3</b>	<b>0,58</b>
<b>DELITOS CONTRA LA LIBERTAD</b>		
Amenazas	62	11,91
Otros delitos contra la libertad	12	2,31
<b>Total de delitos contra la libertad</b>	<b>74</b>	<b>14,21</b>
<b>DELITOS CONTRA LA PROPIEDAD</b>		
Robos y tentativas de robo (ex. los agrav. por el res. de lesiones y/o muertes)	257	49,37
Robos agrav. y tentativas de robo agrav. por el res. de lesiones y/o muerte.	0	0,00
Hurtos y tentativa de hurto.	200	38,42
Otros delitos contra la propiedad	89	17,10
<b>Total de delitos contra la propiedad</b>	<b>546</b>	<b>104,88</b>
<b>DELITOS CONTRA EL ESTADO Y LA COMUNIDAD</b>		
Delitos contra la seguridad pública	10	1,92
Delitos contra el orden público	0	0,00
Delitos contra la seguridad de la nación	0	0,00
Delitos contra los poderes públicos y el orden constitucional	0	0,00
Delitos contra la administración pública	21	4,03
Delitos contra la fe pública	0	0,00
<b>Total de delitos contra el estado y la comunidad</b>	<b>31</b>	<b>5,95</b>
<b>DELITOS CONTRA EL ESTADO CIVIL</b>		
LEY 23.737 (estupefacientes)	3	0,58
<b>OTROS DELITOS PREVISTOS EN LEYES ESPECIALES</b>	<b>99</b>	<b>19,02</b>
<b>TOTAL DE HECHOS DELICTUOSOS</b>	<b>1.032</b>	<b>198,23</b>
<b>GUALEGUAYCHÚ</b>		
<b>DELITOS CONTRA LAS PERSONAS</b>		
Homicidios Dolosos	0	0,00
Homicidios dolosos en grado de tentativa	1	0,09
Homicidios culposos en accidentes de tránsito	16	1,46
Homicidios culposos por otros hechos	0	0,00
Lesiones dolosas	271	24,73
Lesiones culposas en accidentes de tránsito	231	21,08
Lesiones culposas por otros hechos	0	0,00
Otros delitos contra las personas	516	47,08
<b>Total de delitos contra las personas</b>	<b>1.035</b>	<b>94,43</b>
<b>DELITOS CONTRA LA INTEGRIDAD SEXUAL Y EL HONOR</b>		
Delitos contra el honor	0	0,00
Violaciones	1	0,09
Otros delitos contra la integridad sexual	12	1,09
<b>Total de delitos contra la integridad sexual y el honor</b>	<b>13</b>	<b>1,19</b>
<b>DELITOS CONTRA LA LIBERTAD</b>		
Amenazas	198	18,07
Otros delitos contra la libertad	6	0,55
<b>Total de delitos contra la libertad</b>	<b>204</b>	<b>18,61</b>
<b>DELITOS CONTRA LA PROPIEDAD</b>		
Robos y tentativas de robo (ex. los agrav. por el res. de lesiones y/o muertes)	557	50,82
Robos agrav. y tentativas de robo agrav. por el res. de lesiones y/o muerte.	0	0,00
Hurtos y tentativa de hurto.	591	53,92
Otros delitos contra la propiedad	126	11,50
<b>Total de delitos contra la propiedad</b>	<b>1.274</b>	<b>116,24</b>
<b>DELITOS CONTRA EL ESTADO Y LA COMUNIDAD</b>		
Delitos contra la seguridad pública	17	1,55
Delitos contra el orden público	1	0,09
Delitos contra la seguridad de la nación	0	0,00
Delitos contra los poderes públicos y el orden constitucional	0	0,00
Delitos contra la administración pública	17	1,55
Delitos contra la fe pública	30	2,74
<b>Total de delitos contra el estado y la comunidad</b>	<b>65</b>	<b>5,93</b>
<b>DELITOS CONTRA EL ESTADO CIVIL</b>		
LEY 23.737 (estupefacientes)	3	0,27
<b>OTROS DELITOS PREVISTOS EN LEYES ESPECIALES</b>	<b>104</b>	<b>9,49</b>
<b>TOTAL DE HECHOS DELICTUOSOS</b>	<b>2.702</b>	<b>246,53</b>

DELITOS	FRECUENCIA	TASA C/10000 Hab.
<b>ISLAS DEL IBICUY</b>		
<b>DELITOS CONTRA LAS PERSONAS</b>		
Homicidios Dolosos	0	0,00
Homicidios dolosos en grado de tentativa	0	0,00
Homicidios culposos en accidentes de tránsito	5	4,15
Homicidios culposos por otros hechos	0	0,00
Lesiones dolosas	33	27,38
Lesiones culposas en accidentes de tránsito	34	28,21
Lesiones culposas por otros hechos	4	3,32
Otros delitos contra las personas	2	1,66
<b>Total de delitos contra las personas</b>	<b>78</b>	<b>64,71</b>
<b>DELITOS CONTRA LA INTEGRIDAD SEXUAL Y EL HONOR</b>		
Delitos contra el honor	0	0,00
Violaciones	0	0,00
Otros delitos contra la integridad sexual	0	0,00
<b>Total de delitos contra la integridad sexual y el honor</b>	<b>0</b>	<b>0,00</b>
<b>DELITOS CONTRA LA LIBERTAD</b>		
Amenazas	20	16,59
Otros delitos contra la libertad	3	2,49
<b>Total de delitos contra la libertad</b>	<b>23</b>	<b>19,08</b>
<b>DELITOS CONTRA LA PROPIEDAD</b>		
Robos y tentativas de robo (ex. los agrav. por el res. de lesiones y/o muertes)	22	18,25
Robos agrav. y tentativas de robo agrav. por el res. de lesiones y/o muerte.	0	0,00
Hurtos y tentativa de hurto.	24	19,91
Otros delitos contra la propiedad	26	21,57
<b>Total de delitos contra la propiedad</b>	<b>72</b>	<b>59,73</b>
<b>DELITOS CONTRA EL ESTADO Y LA COMUNIDAD</b>		
Delitos contra la seguridad pública	3	2,49
Delitos contra el orden público	0	0,00
Delitos contra la seguridad de la nación	0	0,00
Delitos contra los poderes públicos y el orden constitucional	0	0,00
Delitos contra la administración pública	5	4,15
Delitos contra la fe pública	0	0,00
<b>Total de delitos contra el estado y la comunidad</b>	<b>8</b>	<b>6,64</b>
<b>DELITOS CONTRA EL ESTADO CIVIL</b>		
LEY 23.737 (estupefacientes)	0	0,00
<b>OTROS DELITOS PREVISTOS EN LEYES ESPECIALES</b>		
	4	3,32
<b>TOTAL DE HECHOS DELICTUOSOS</b>	<b>185</b>	<b>153,48</b>
<b>LA PAZ</b>		
<b>DELITOS CONTRA LAS PERSONAS</b>		
Homicidios Dolosos	7	1,01
Homicidios dolosos en grado de tentativa	9	1,30
Homicidios culposos en accidentes de tránsito	8	1,16
Homicidios culposos por otros hechos	0	0,00
Lesiones dolosas	134	19,35
Lesiones culposas en accidentes de tránsito	110	15,88
Lesiones culposas por otros hechos	2	0,29
Otros delitos contra las personas	55	7,94
<b>Total de delitos contra las personas</b>	<b>325</b>	<b>46,93</b>
<b>DELITOS CONTRA LA INTEGRIDAD SEXUAL Y EL HONOR</b>		
Delitos contra el honor	0	0,00
Violaciones	5	0,72
Otros delitos contra la integridad sexual	5	0,72
<b>Total de delitos contra la integridad sexual y el honor</b>	<b>10</b>	<b>1,44</b>
<b>DELITOS CONTRA LA LIBERTAD</b>		
Amenazas	128	18,48
Otros delitos contra la libertad	16	2,31
<b>Total de delitos contra la libertad</b>	<b>144</b>	<b>20,79</b>
<b>DELITOS CONTRA LA PROPIEDAD</b>		
Robos y tentativas de robo (ex. los agrav. por el res. de lesiones y/o muertes)	124	17,91
Robos agrav. y tentativas de robo agrav. por el res. de lesiones y/o muerte.	0	0,00
Hurtos y tentativa de hurto.	175	25,27
Otros delitos contra la propiedad	149	21,52
<b>Total de delitos contra la propiedad</b>	<b>448</b>	<b>64,69</b>
<b>DELITOS CONTRA EL ESTADO Y LA COMUNIDAD</b>		
Delitos contra la seguridad pública	15	2,17
Delitos contra el orden público	0	0,00
Delitos contra la seguridad de la nación	0	0,00
Delitos contra los poderes públicos y el orden constitucional	0	0,00
Delitos contra la administración pública	13	1,88
Delitos contra la fe pública	3	0,43
<b>Total de delitos contra el estado y la comunidad</b>	<b>31</b>	<b>4,48</b>
<b>DELITOS CONTRA EL ESTADO CIVIL</b>		
LEY 23.737 (estupefacientes)	4	0,58
<b>OTROS DELITOS PREVISTOS EN LEYES ESPECIALES</b>		
	13	1,88
<b>TOTAL DE HECHOS DELICTUOSOS</b>	<b>975</b>	<b>140,79</b>

DELITOS	FRECUENCIA	TASA C/10000 Hab.
<b>NOGOYÁ</b>		
<b>DELITOS CONTRA LAS PERSONAS</b>		
Homicidios Dolosos	1	0,25
Homicidios dolosos en grado de tentativa	1	0,25
Homicidios culposos en accidentes de tránsito	6	1,49
Homicidios culposos por otros hechos	1	0,25
Lesiones dolosas	90	22,42
Lesiones culposas en accidentes de tránsito	29	7,22
Lesiones culposas por otros hechos	7	1,74
Otros delitos contra las personas	4	1,00
<b>Total de delitos contra las personas</b>	<b>139</b>	<b>34,63</b>
<b>DELITOS CONTRA LA INTEGRIDAD SEXUAL Y EL HONOR</b>		
Delitos contra el honor	0	0,00
Violaciones	1	0,25
Otros delitos contra la integridad sexual	6	1,49
<b>Total de delitos contra la integridad sexual y el honor</b>	<b>7</b>	<b>1,74</b>
<b>DELITOS CONTRA LA LIBERTAD</b>		
Amenazas	69	17,19
Otros delitos contra la libertad	5	1,25
<b>Total de delitos contra la libertad</b>	<b>74</b>	<b>18,43</b>
<b>DELITOS CONTRA LA PROPIEDAD</b>		
Robos y tentativas de robo (ex. los agrav. por el res. de lesiones y/o muertes)	114	28,40
Robos agrav. y tentativas de robo agrav. por el res. de lesiones y/o muerte.	0	0,00
Hurtos y tentativa de hurto.	147	36,62
Otros delitos contra la propiedad	67	16,69
<b>Total de delitos contra la propiedad</b>	<b>328</b>	<b>81,71</b>
<b>DELITOS CONTRA EL ESTADO Y LA COMUNIDAD</b>		
Delitos contra la seguridad pública	14	3,49
Delitos contra el orden público	0	0,00
Delitos contra la seguridad de la nación	0	0,00
Delitos contra los poderes públicos y el orden constitucional	0	0,00
Delitos contra la administración pública	18	4,48
Delitos contra la fe pública	0	0,00
<b>Total de delitos contra el estado y la comunidad</b>	<b>32</b>	<b>7,97</b>
<b>DELITOS CONTRA EL ESTADO CIVIL</b>		
LEY 23.737 (estupefacientes)	6	1,49
<b>OTROS DELITOS PREVISTOS EN LEYES ESPECIALES</b>	<b>38</b>	<b>9,47</b>
<b>TOTAL DE HECHOS DELICTUOSOS</b>	<b>624</b>	<b>155,45</b>
<b>PARANÁ (CAPITAL)</b>		
<b>DELITOS CONTRA LAS PERSONAS</b>		
Homicidios Dolosos	29	0,82
Homicidios dolosos en grado de tentativa	6	0,17
Homicidios culposos en accidentes de tránsito	37	1,05
Homicidios culposos por otros hechos	0	0,00
Lesiones dolosas	1.004	28,53
Lesiones culposas en accidentes de tránsito	989	28,11
Lesiones culposas por otros hechos	28	0,80
Otros delitos contra las personas	303	8,61
<b>Total de delitos contra las personas</b>	<b>2.396</b>	<b>68,09</b>
<b>DELITOS CONTRA LA INTEGRIDAD SEXUAL Y EL HONOR</b>		
Delitos contra el honor	0	0,00
Violaciones	23	0,65
Otros delitos contra la integridad sexual	63	1,79
<b>Total de delitos contra la integridad sexual y el honor</b>	<b>86</b>	<b>2,44</b>
<b>DELITOS CONTRA LA LIBERTAD</b>		
Amenazas	1.093	31,06
Otros delitos contra la libertad	89	2,53
<b>Total de delitos contra la libertad</b>	<b>1.182</b>	<b>33,59</b>
<b>DELITOS CONTRA LA PROPIEDAD</b>		
Robos y tentativas de robo (ex. los agrav. por el res. de lesiones y/o muertes)	3.570	101,45
Robos agrav. y tentativas de robo agrav. por el res. de lesiones y/o muerte.	0	0,00
Hurtos y tentativa de hurto.	1.807	51,35
Otros delitos contra la propiedad	1.056	30,01
<b>Total de delitos contra la propiedad</b>	<b>6.433</b>	<b>182,82</b>
<b>DELITOS CONTRA EL ESTADO Y LA COMUNIDAD</b>		
Delitos contra la seguridad pública	63	1,79
Delitos contra el orden público	3	0,09
Delitos contra la seguridad de la nación	0	0,00
Delitos contra los poderes públicos y el orden constitucional	0	0,00
Delitos contra la administración pública	125	3,55
Delitos contra la fe pública	16	0,45
<b>Total de delitos contra el estado y la comunidad</b>	<b>207</b>	<b>5,88</b>
<b>DELITOS CONTRA EL ESTADO CIVIL</b>		
LEY 23.737 (estupefacientes)	46	1,31
<b>OTROS DELITOS PREVISTOS EN LEYES ESPECIALES</b>	<b>484</b>	<b>13,75</b>
<b>TOTAL DE HECHOS DELICTUOSOS</b>	<b>10.834</b>	<b>307,89</b>

DELITOS	FRECUENCIA	TASA C/10000 Hab.
<b>TALA</b>		
<b>DELITOS CONTRA LAS PERSONAS</b>		
Homicidios Dolosos	1	0,37
Homicidios dolosos en grado de tentativa	0	0,00
Homicidios culposos en accidentes de tránsito	6	2,21
Homicidios culposos por otros hechos	0	0,00
Lesiones dolosas	44	16,17
Lesiones culposas en accidentes de tránsito	27	9,92
Lesiones culposas por otros hechos	3	1,10
Otros delitos contra las personas	23	8,45
<b>Total de delitos contra las personas</b>	<b>104</b>	<b>38,23</b>
<b>DELITOS CONTRA LA INTEGRIDAD SEXUAL Y EL HONOR</b>		
Delitos contra el honor	0	0,00
Violaciones	1	0,37
Otros delitos contra la integridad sexual	3	1,10
<b>Total de delitos contra la integridad sexual y el honor</b>	<b>4</b>	<b>1,47</b>
<b>DELITOS CONTRA LA LIBERTAD</b>		
Amenazas	40	14,70
Otros delitos contra la libertad	10	3,68
<b>Total de delitos contra la libertad</b>	<b>50</b>	<b>18,38</b>
<b>DELITOS CONTRA LA PROPIEDAD</b>		
Robos y tentativas de robo (ex. los agrav. por el res. de lesiones y/o muertes)	55	20,22
Robos agrav. y tentativas de robo agrav. por el res. de lesiones y/o muerte.	0	0,00
Hurtos y tentativa de hurto.	79	29,04
Otros delitos contra la propiedad	81	29,77
<b>Total de delitos contra la propiedad</b>	<b>215</b>	<b>79,03</b>
<b>DELITOS CONTRA EL ESTADO Y LA COMUNIDAD</b>		
Delitos contra la seguridad pública	2	0,74
Delitos contra el orden público	0	0,00
Delitos contra la seguridad de la nación	0	0,00
Delitos contra los poderes públicos y el orden constitucional	0	0,00
Delitos contra la administración pública	5	1,84
Delitos contra la fe pública	0	0,00
<b>Total de delitos contra el estado y la comunidad</b>	<b>7</b>	<b>2,57</b>
<b>DELITOS CONTRA EL ESTADO CIVIL</b>		
LEY 23.737 (estupefacientes)	0	0,00
<b>OTROS DELITOS PREVISTOS EN LEYES ESPECIALES</b>	<b>28</b>	<b>10,29</b>
<b>TOTAL DE HECHOS DELICTUOSOS</b>	<b>408</b>	<b>149,97</b>
<b>URUGUAY</b>		
<b>DELITOS CONTRA LAS PERSONAS</b>		
Homicidios Dolosos	10	1,00
Homicidios dolosos en grado de tentativa	12	1,20
Homicidios culposos en accidentes de tránsito	15	1,49
Homicidios culposos por otros hechos	1	0,10
Lesiones dolosas	291	28,99
Lesiones culposas en accidentes de tránsito	90	8,96
Lesiones culposas por otros hechos	3	0,30
Otros delitos contra las personas	138	13,75
<b>Total de delitos contra las personas</b>	<b>560</b>	<b>55,78</b>
<b>DELITOS CONTRA LA INTEGRIDAD SEXUAL Y EL HONOR</b>		
Delitos contra el honor	0	0,00
Violaciones	7	0,70
Otros delitos contra la integridad sexual	26	2,59
<b>Total de delitos contra la integridad sexual y el honor</b>	<b>33</b>	<b>3,29</b>
<b>DELITOS CONTRA LA LIBERTAD</b>		
Amenazas	212	21,12
Otros delitos contra la libertad	25	2,49
<b>Total de delitos contra la libertad</b>	<b>237</b>	<b>23,61</b>
<b>DELITOS CONTRA LA PROPIEDAD</b>		
Robos y tentativas de robo (ex. los agrav. por el res. de lesiones y/o muertes)	510	50,80
Robos agrav. y tentativas de robo agrav. por el res. de lesiones y/o muerte.	0	0,00
Hurtos y tentativa de hurto.	542	53,99
Otros delitos contra la propiedad	200	19,92
<b>Total de delitos contra la propiedad</b>	<b>1.252</b>	<b>124,71</b>
<b>DELITOS CONTRA EL ESTADO Y LA COMUNIDAD</b>		
Delitos contra la seguridad pública	15	1,49
Delitos contra el orden público	1	0,10
Delitos contra la seguridad de la nación	0	0,00
Delitos contra los poderes públicos y el orden constitucional	0	0,00
Delitos contra la administración pública	21	2,09
Delitos contra la fe pública	7	0,70
<b>Total de delitos contra el estado y la comunidad</b>	<b>44</b>	<b>4,38</b>
<b>DELITOS CONTRA EL ESTADO CIVIL</b>		
LEY 23.737 (estupefacientes)	0	0,00
<b>OTROS DELITOS PREVISTOS EN LEYES ESPECIALES</b>	<b>390</b>	<b>38,85</b>
<b>TOTAL DE HECHOS DELICTUOSOS</b>	<b>2.529</b>	<b>251,90</b>

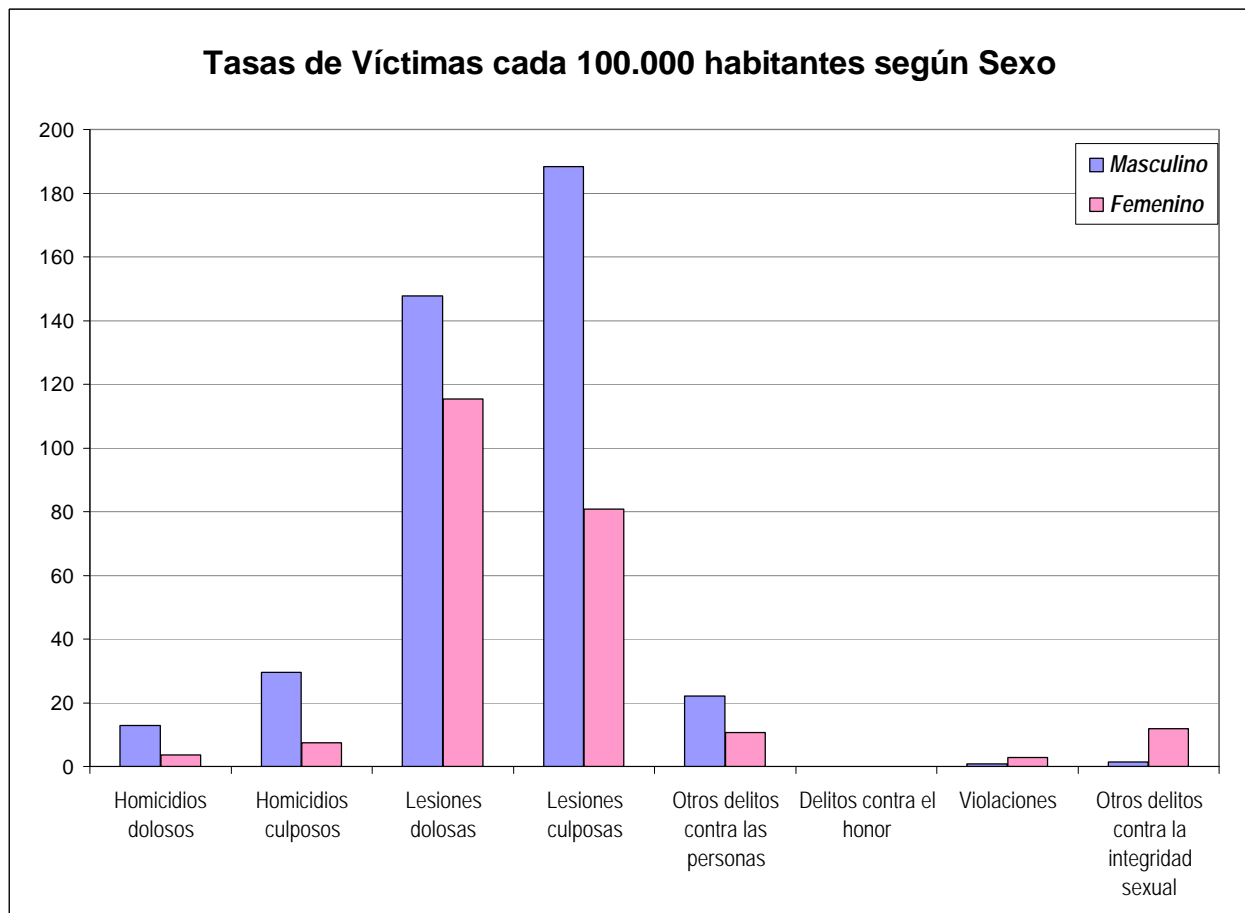
DELITOS	FRECUCENCIA	TASA C/10000 Hab.
<b>VICTORIA</b>		
<b>DELITOS CONTRA LAS PERSONAS</b>		
Homicidios Dolosos	1	0,27
Homicidios dolosos en grado de tentativa	1	0,27
Homicidios culposos en accidentes de tránsito	9	2,47
Homicidios culposos por otros hechos	1	0,27
Lesiones dolosas	64	17,54
Lesiones culposas en accidentes de tránsito	33	9,04
Lesiones culposas por otros hechos	0	0,00
Otros delitos contra las personas	25	6,85
<b>Total de delitos contra las personas</b>	<b>134</b>	<b>36,72</b>
<b>DELITOS CONTRA LA INTEGRIDAD SEXUAL Y EL HONOR</b>		
Delitos contra el honor	0	0,00
Violaciones	0	0,00
Otros delitos contra la integridad sexual	3	0,82
<b>Total de delitos contra la integridad sexual y el honor</b>	<b>3</b>	<b>0,82</b>
<b>DELITOS CONTRA LA LIBERTAD</b>		
Amenazas	61	16,71
Otros delitos contra la libertad	2	0,55
<b>Total de delitos contra la libertad</b>	<b>63</b>	<b>17,26</b>
<b>DELITOS CONTRA LA PROPIEDAD</b>		
Robos y tentativas de robo (ex. los agrav. por el res. de lesiones y/o muertes)	143	39,18
Robos agrav. y tentativas de robo agrav. por el res. de lesiones y/o muerte.	0	0,00
Hurtos y tentativa de hurto.	178	48,77
Otros delitos contra la propiedad	79	21,65
<b>Total de delitos contra la propiedad</b>	<b>400</b>	<b>109,60</b>
<b>DELITOS CONTRA EL ESTADO Y LA COMUNIDAD</b>		
Delitos contra la seguridad pública	5	1,37
Delitos contra el orden público	0	0,00
Delitos contra la seguridad de la nación	0	0,00
Delitos contra los poderes públicos y el orden constitucional	0	0,00
Delitos contra la administración pública	9	2,47
Delitos contra la fe pública	13	3,56
<b>Total de delitos contra el estado y la comunidad</b>	<b>27</b>	<b>7,40</b>
<b>DELITOS CONTRA EL ESTADO CIVIL</b>		
LEY 23.737 (estupefacientes)	1	0,27
<b>OTROS DELITOS PREVISTOS EN LEYES ESPECIALES</b>	<b>158</b>	<b>43,29</b>
<b>TOTAL DE HECHOS DELICTUOSOS</b>	<b>786</b>	<b>215,37</b>
<b>VILLAGUAY</b>		
<b>DELITOS CONTRA LAS PERSONAS</b>		
Homicidios Dolosos	5	0,96
Homicidios dolosos en grado de tentativa	0	0,00
Homicidios culposos en accidentes de tránsito	5	0,96
Homicidios culposos por otros hechos	0	0,00
Lesiones dolosas	93	17,85
Lesiones culposas en accidentes de tránsito	67	12,86
Lesiones culposas por otros hechos	0	0,00
Otros delitos contra las personas	33	6,33
<b>Total de delitos contra las personas</b>	<b>203</b>	<b>38,97</b>
<b>DELITOS CONTRA LA INTEGRIDAD SEXUAL Y EL HONOR</b>		
Delitos contra el honor	0	0,00
Violaciones	4	0,77
Otros delitos contra la integridad sexual	8	1,54
<b>Total de delitos contra la integridad sexual y el honor</b>	<b>12</b>	<b>2,30</b>
<b>DELITOS CONTRA LA LIBERTAD</b>		
Amenazas	62	11,90
Otros delitos contra la libertad	2	0,38
<b>Total de delitos contra la libertad</b>	<b>64</b>	<b>12,29</b>
<b>DELITOS CONTRA LA PROPIEDAD</b>		
Robos y tentativas de robo (ex. los agrav. por el res. de lesiones y/o muertes)	136	26,11
Robos agrav. y tentativas de robo agrav. por el res. de lesiones y/o muerte.	0	0,00
Hurtos y tentativa de hurto.	201	38,58
Otros delitos contra la propiedad	177	33,98
<b>Total de delitos contra la propiedad</b>	<b>514</b>	<b>98,67</b>
<b>DELITOS CONTRA EL ESTADO Y LA COMUNIDAD</b>		
Delitos contra la seguridad pública	3	0,58
Delitos contra el orden público	0	0,00
Delitos contra la seguridad de la nación	0	0,00
Delitos contra los poderes públicos y el orden constitucional	0	0,00
Delitos contra la administración pública	13	2,50
Delitos contra la fe pública	0	0,00
<b>Total de delitos contra el estado y la comunidad</b>	<b>16</b>	<b>3,07</b>
<b>DELITOS CONTRA EL ESTADO CIVIL</b>		
LEY 23.737 (estupefacientes)	4	0,77
<b>OTROS DELITOS PREVISTOS EN LEYES ESPECIALES</b>	<b>107</b>	<b>20,54</b>
<b>TOTAL DE HECHOS DELICTUOSOS</b>	<b>920</b>	<b>176,60</b>

DELITOS	FRECUENCIA	TASA C/10000 Hab.
<b>PREFECTURA</b>		
<b>DELITOS CONTRA LAS PERSONAS</b>		
Homicidios Dolosos	0	0,00
Homicidios dolosos en grado de tentativa	0	0,00
Homicidios culposos en accidentes de tránsito	0	0,00
Homicidios culposos por otros hechos	0	0,00
Lesiones dolosas	0	0,00
Lesiones culposas en accidentes de tránsito	0	0,00
Lesiones culposas por otros hechos	0	0,00
Otros delitos contra las personas	0	0,00
<b>Total de delitos contra las personas</b>	<b>0</b>	<b>0,00</b>
<b>DELITOS CONTRA LA INTEGRIDAD SEXUAL Y EL HONOR</b>		
Delitos contra el honor	0	0,00
Violaciones	0	0,00
Otros delitos contra la integridad sexual	0	0,00
<b>Total de delitos contra la integridad sexual y el honor</b>	<b>0</b>	<b>0,00</b>
<b>DELITOS CONTRA LA LIBERTAD</b>		
Amenazas	8	0,00
Otros delitos contra la libertad	0	0,00
<b>Total de delitos contra la libertad</b>	<b>8</b>	<b>0,00</b>
<b>DELITOS CONTRA LA PROPIEDAD</b>		
Robos y tentativas de robo (ex. los agrav. por el res. de lesiones y/o muertes)	3	0,00
Robos agrav. y tentativas de robo agrav. por el res. de lesiones y/o muerte.	0	0,00
Hurtos y tentativa de hurto.	5	0,00
Otros delitos contra la propiedad	0	0,00
<b>Total de delitos contra la propiedad</b>	<b>8</b>	<b>0,00</b>
<b>DELITOS CONTRA EL ESTADO Y LA COMUNIDAD</b>		
Delitos contra la seguridad pública	1	0,00
Delitos contra el orden público	0	0,00
Delitos contra la seguridad de la nación	0	0,00
Delitos contra los poderes públicos y el orden constitucional	0	0,00
Delitos contra la administración pública	1	0,00
Delitos contra la fe pública	1	0,00
<b>Total de delitos contra el estado y la comunidad</b>	<b>3</b>	<b>0,00</b>
<b>DELITOS CONTRA EL ESTADO CIVIL</b>		
LEY 23.737 (estupefacientes)	2	0,00
<b>OTROS DELITOS PREVISTOS EN LEYES ESPECIALES</b>		
	4	0,00
<b>TOTAL DE HECHOS DELICTUOSOS</b>	<b>25</b>	<b>0,00</b>
<b>GENDARMERÍA</b>		
<b>DELITOS CONTRA LAS PERSONAS</b>		
Homicidios Dolosos	0	0,00
Homicidios dolosos en grado de tentativa	0	0,00
Homicidios culposos en accidentes de tránsito	10	0,00
Homicidios culposos por otros hechos	0	0,00
Lesiones dolosas	0	0,00
Lesiones culposas en accidentes de tránsito	151	0,00
Lesiones culposas por otros hechos	0	0,00
Otros delitos contra las personas	0	0,00
<b>Total de delitos contra las personas</b>	<b>161</b>	<b>0,00</b>
<b>DELITOS CONTRA LA INTEGRIDAD SEXUAL Y EL HONOR</b>		
Delitos contra el honor	0	0,00
Violaciones	0	0,00
Otros delitos contra la integridad sexual	0	0,00
<b>Total de delitos contra la integridad sexual y el honor</b>	<b>0</b>	<b>0,00</b>
<b>DELITOS CONTRA LA LIBERTAD</b>		
Amenazas	0	0,00
Otros delitos contra la libertad	0	0,00
<b>Total de delitos contra la libertad</b>	<b>0</b>	<b>0,00</b>
<b>DELITOS CONTRA LA PROPIEDAD</b>		
Robos y tentativas de robo (ex. los agrav. por el res. de lesiones y/o muertes)	5	0,00
Robos agrav. y tentativas de robo agrav. por el res. de lesiones y/o muerte.	32	0,00
Hurtos y tentativa de hurto.	3	0,00
Otros delitos contra la propiedad	2	0,00
<b>Total de delitos contra la propiedad</b>	<b>42</b>	<b>0,00</b>
<b>DELITOS CONTRA EL ESTADO Y LA COMUNIDAD</b>		
Delitos contra la seguridad pública	17	0,00
Delitos contra el orden público	3	0,00
Delitos contra la seguridad de la nación	0	0,00
Delitos contra los poderes públicos y el orden constitucional	0	0,00
Delitos contra la administración pública	7	0,00
Delitos contra la fe pública	157	0,00
<b>Total de delitos contra el estado y la comunidad</b>	<b>184</b>	<b>0,00</b>
<b>DELITOS CONTRA EL ESTADO CIVIL</b>		
LEY 23.737 (estupefacientes)	0	0,00
<b>OTROS DELITOS PREVISTOS EN LEYES ESPECIALES</b>		
	33	0,00
<b>TOTAL DE HECHOS DELICTUOSOS</b>	<b>271</b>	<b>0,00</b>

DELITOS	FRECUENCIA	TASA C/10000 Hab.
<b>SAN SALVADOR</b>		
<b>DELITOS CONTRA LAS PERSONAS</b>		
Homicidios Dolosos	2	1,14
Homicidios dolosos en grado de tentativa	1	0,57
Homicidios culposos en accidentes de tránsito	2	1,14
Homicidios culposos por otros hechos	0	0,00
Lesiones dolosas	32	18,30
Lesiones culposas en accidentes de tránsito	36	20,58
Lesiones culposas por otros hechos	3	1,72
Otros delitos contra las personas	8	4,57
<b>Total de delitos contra las personas</b>	<b>84</b>	<b>48,02</b>
<b>DELITOS CONTRA LA INTEGRIDAD SEXUAL Y EL HONOR</b>		
Delitos contra el honor	0	0,00
Violaciones	1	0,57
Otros delitos contra la integridad sexual	3	1,72
<b>Total de delitos contra la integridad sexual y el honor</b>	<b>4</b>	<b>2,29</b>
<b>DELITOS CONTRA LA LIBERTAD</b>		
Amenazas	26	14,86
Otros delitos contra la libertad	2	1,14
<b>Total de delitos contra la libertad</b>	<b>28</b>	<b>16,01</b>
<b>DELITOS CONTRA LA PROPIEDAD</b>		
Robos y tentativas de robo (ex. los agrav. por el res. de lesiones y/o muertes)	44	25,16
Robos agrav. y tentativas de robo agrav. por el res. de lesiones y/o muerte.	0	0,00
Hurtos y tentativa de hurto.	40	22,87
Otros delitos contra la propiedad	38	21,73
<b>Total de delitos contra la propiedad</b>	<b>122</b>	<b>69,75</b>
<b>DELITOS CONTRA EL ESTADO Y LA COMUNIDAD</b>		
Delitos contra la seguridad pública	3	1,72
Delitos contra el orden público	0	0,00
Delitos contra la seguridad de la nación	0	0,00
Delitos contra los poderes públicos y el orden constitucional	0	0,00
Delitos contra la administración pública	4	2,29
Delitos contra la fe pública	0	0,00
<b>Total de delitos contra el estado y la comunidad</b>	<b>7</b>	<b>4,00</b>
<b>DELITOS CONTRA EL ESTADO CIVIL</b>		
LEY 23.737 (estupefacientes)	2	1,14
<b>OTROS DELITOS PREVISTOS EN LEYES ESPECIALES</b>	<b>15</b>	<b>8,58</b>
<b>TOTAL DE HECHOS DELICTUOSOS</b>	<b>262</b>	<b>149,79</b>
<b>POLICÍA FEDERAL ARGENTINA</b>		
<b>DELITOS CONTRA LAS PERSONAS</b>		
Homicidios Dolosos	0	0,00
Homicidios dolosos en grado de tentativa	0	0,00
Homicidios culposos en accidentes de tránsito	0	0,00
Homicidios culposos por otros hechos	0	0,00
Lesiones dolosas	0	0,00
Lesiones culposas en accidentes de tránsito	0	0,00
Lesiones culposas por otros hechos	0	0,00
Otros delitos contra las personas	0	0,00
<b>Total de delitos contra las personas</b>	<b>0</b>	<b>0,00</b>
<b>DELITOS CONTRA LA INTEGRIDAD SEXUAL Y EL HONOR</b>		
Delitos contra el honor	0	0,00
Violaciones	0	0,00
Otros delitos contra la integridad sexual	0	0,00
<b>Total de delitos contra la integridad sexual y el honor</b>	<b>0</b>	<b>0,00</b>
<b>DELITOS CONTRA LA LIBERTAD</b>		
Amenazas	2	0,00
Otros delitos contra la libertad	0	0,00
<b>Total de delitos contra la libertad</b>	<b>2</b>	<b>0,00</b>
<b>DELITOS CONTRA LA PROPIEDAD</b>		
Robos y tentativas de robo (ex. los agrav. por el res. de lesiones y/o muertes)	0	0,00
Robos agrav. y tentativas de robo agrav. por el res. de lesiones y/o muerte.	0	0,00
Hurtos y tentativa de hurto.	3	0,00
Otros delitos contra la propiedad	1	0,00
<b>Total de delitos contra la propiedad</b>	<b>4</b>	<b>0,00</b>
<b>DELITOS CONTRA EL ESTADO Y LA COMUNIDAD</b>		
Delitos contra la seguridad pública	0	0,00
Delitos contra el orden público	1	0,00
Delitos contra la seguridad de la nación	0	0,00
Delitos contra los poderes públicos y el orden constitucional	0	0,00
Delitos contra la administración pública	0	0,00
Delitos contra la fe pública	4	0,00
<b>Total de delitos contra el estado y la comunidad</b>	<b>5</b>	<b>0,00</b>
<b>DELITOS CONTRA EL ESTADO CIVIL</b>		
LEY 23.737 (estupefacientes)	25	0,00
<b>OTROS DELITOS PREVISTOS EN LEYES ESPECIALES</b>	<b>41</b>	<b>0,00</b>
<b>TOTAL DE HECHOS DELICTUOSOS</b>	<b>77</b>	<b>0,00</b>



Delitos contra las Personas, contra la Integridad Sexual y el Honor HECHOS Y VICTIMAS			ENTRE RIOS						
AÑO 2008									
Tipo de Delito	HECHOS		VICTIMAS						
	Total de Hechos	Tasa de Hechos c/100.000 hab.	Masculino	Tasa de Víctimas Masculinas c/100.000 hab.	Femenino	Tasa de Víctimas Femeninas c/100.000 hab.	No Consta	Total Víctimas	Tasa del total de Víctimas c/100.000 hab.
<b>DELITOS CONTRA LAS PERSONAS</b>									
Homicidios dolosos	89	7,09	69	11,16	21	3,29	0	90	7,17
Homicidios dolosos en grado de tentativa	43	3,42	11	1,78	2	0,31	30	43	3,42
Homicidios culposos en accidentes de tránsito	198	15,77	180	29,13	48	7,53	12	240	19,11
Homicidios culposos por otros hechos	4	0,32	3	0,49	0	0,00	1	4	0,32
Lesiones dolosas	3.048	242,72	913	147,73	736	115,40	1.467	3.116	248,13
Lesiones culposas en accidentes de tránsito	2.337	186,10	1.142	184,79	505	79,18	984	2.631	209,51
Lesiones culposas por otros hechos	69	5,49	22	3,56	10	1,57	58	90	7,17
Otros delitos contra las personas	1.369	109,02	137	22,17	68	10,66	1.203	1.408	112,12
<b>Total de delitos contra las personas</b>	<b>7.157</b>	<b>569,92</b>	<b>2.477</b>	<b>400,80</b>	<b>1.390</b>	<b>217,95</b>	<b>3.755</b>	<b>7.622</b>	<b>606,95</b>
<b>DELITOS CONTRA LA INTEGRIDAD SEXUAL Y EL HONOR</b>									
Delitos contra el honor	0	0,00	0	0,00	0	0,00	0	0	0,00
Violaciones	66	5,26	5	0,81	18	2,82	43	66	5,26
Otros delitos contra la integridad sexual	190	15,13	9	1,46	75	11,76	114	198	15,77
<b>Total de delitos contra la integridad sexual y el honor</b>	<b>256</b>	<b>20,39</b>	<b>14</b>	<b>2,27</b>	<b>93</b>	<b>14,58</b>	<b>157</b>	<b>264</b>	<b>21,02</b>
<b>TOTALES</b>	<b>7.413</b>	<b>590,31</b>	<b>2.491</b>	<b>403,06</b>	<b>1.483</b>	<b>232,53</b>	<b>3.912</b>	<b>7.886</b>	<b>627,97</b>



## **ACLARACION SOBRE EL SISTEMA DE ALERTA TEMPRANA**

### **S.A.T.**

Este Sistema se realiza sobre la base de la información desagregada que cada Policía y Fuerza de Seguridad remite sobre homicidios dolosos, culposos en hechos de tránsito y delitos contra la propiedad.

Existen casos registrados en el Sistema Nacional de Información Criminal (SNIC) que no fueron informados en forma desagregada en el SAT.

Por tal motivo siempre la cantidad de casos del SAT es inferior a la del SNIC, tal como surge del primer cuadro que se presenta a continuación.

## Reporte Anual del Sistema de Alerta Temprana - HOMICIDIOS ENTRE RIOS - AÑO 2008

**Cuadro Resumen. Total de homicidios por mes**

Hechos	HOMICIDIOS DOLOSOS		HOMICIDIOS CULPOSOS EN HECHOS DE TRANSITO	
	SNIC	SAT	SNIC	SAT
<b>Enero</b>	12	12	11	10
<b>Febrero</b>	9	9	24	21
<b>Marzo</b>	1	1	19	18
<b>Abril</b>	11	11	22	20
<b>Mayo</b>	10	10	11	11
<b>Junio</b>	4	4	9	9
<b>Julio</b>	7	7	12	12
<b>Agosto</b>	3	3	21	20
<b>Septiembre</b>	7	7	16	16
<b>Octubre</b>	10	10	16	16
<b>Noviembre</b>	8	8	18	18
<b>Diciembre</b>	7	7	19	17
<b>Total</b>	<b>89</b>	<b>89</b>	<b>198</b>	<b>188</b>
<b>Promedio mensual</b>	<b>7</b>		<b>17</b>	
<b>Tasa c/100 mil hab.</b>	<b>7,09</b>		<b>15,77</b>	

Aclaración: Del total de los homicidios dolosos y culposos en hechos de tránsito informados en las planillas de hechos delictuosos (SNIC), se posee información detallada solamente del total que aparece en la columna del Sistema de Alerta Temprana (SAT).

**Cuadro Resumen. Total de homicidios del año\***

Tipo de Homicidio	Valores Absolutos	Tipos de Homicidios
<b>Homicidios dolosos</b>	89	<div style="text-align: right; margin-bottom: 10px;"> <b>Tipos de Homicidios</b> </div> <p style="font-size: small;">                     Homicidios culposos en tránsito 68%                      Homicidios dolosos 31%                      Homicidios culposos por otros hechos** 1%                 </p>
<b>Homicidios culposos en tránsito</b>	198	
<b>Homicidios culposos por otros hechos**</b>	4	
<b>Total de Homicidios</b>	291	

\*Los datos de este cuadro provienen de las planillas de Hechos Delictuosos

\*\*De los Homicidios Culposos por otros hechos no se cuenta con información más detallada.

## Homicidios Dolosos ENTRE RIOS - AÑO 2008

### Cuadro Resumen de Homicidios dolosos.

Cantidad total de hechos, de víctimas y de imputados

<b>Homicidios dolosos</b>	Hechos	Víctimas	Imputados
	89	90	84

### Serie hechos

En esta serie de cuadros se presenta información resumida acerca de las características del tipo de hecho homicidio doloso.

#### Cuadro 1. Distribución de frecuencias de homicidios dolosos por tipo de lugar de ocurrencia

Tipo de lugar	Cant.
Vía Pública	37
Domicilio Particular	35
Comercio	0
Interior de Rodados	0
Cárcel o Comisaría	1
Otro Lugar	7
Sin Datos	9
<i>Total</i>	89

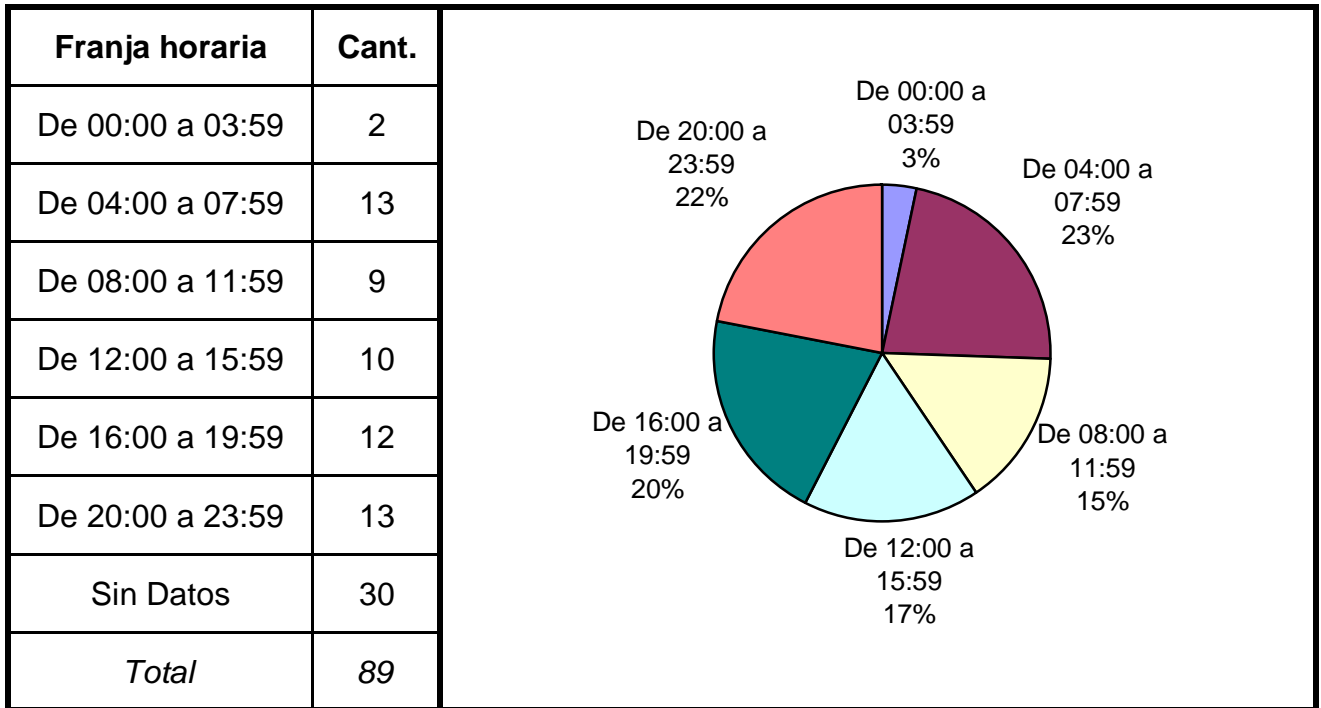
The pie chart illustrates the distribution of homicides by location. The largest portion is 'Vía Pública' at 46%, followed by 'Domicilio Particular' at 44%. 'Otro Lugar' accounts for 9%, and 'Cárcel o Comisaría' represents the smallest fraction at 1%.

#### Cuadro 2. Distribución de frecuencias de homicidios dolosos por clase de arma

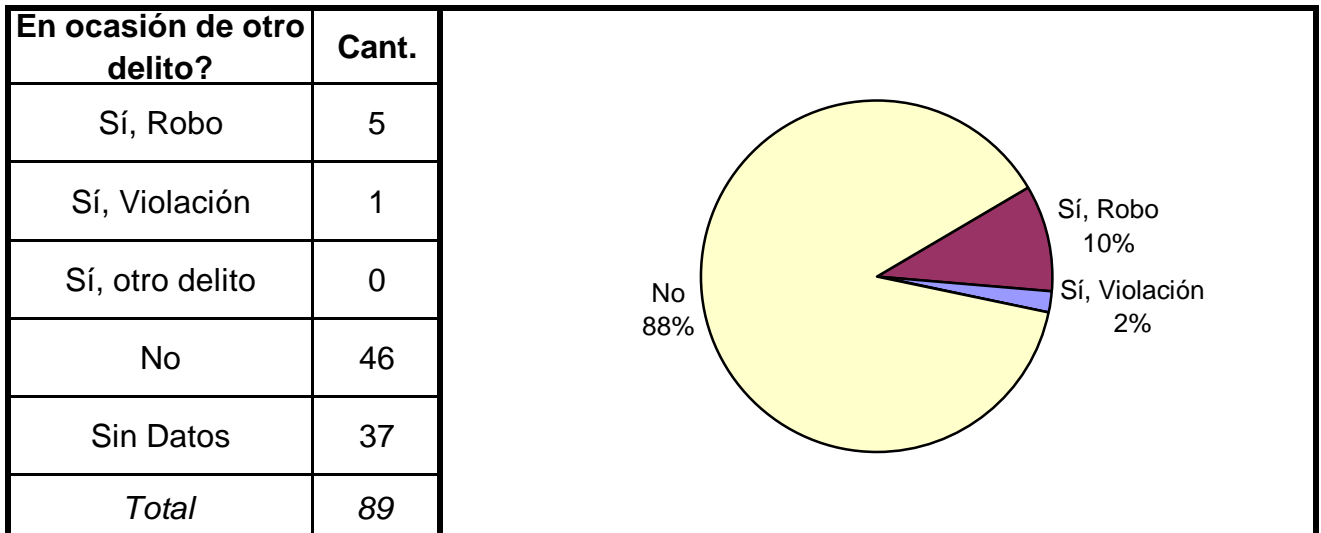
Clase de arma	Cant.
De Fuego	35
Blanca	36
Otra Arma	11
Sin Armas	6
Sin Datos	1
<i>Total</i>	89

The pie chart displays the distribution of homicides by weapon type. 'Blanca' and 'De Fuego' each represent 40% of the total. 'Otra Arma' accounts for 13%, and 'Sin Armas' represents 7%.

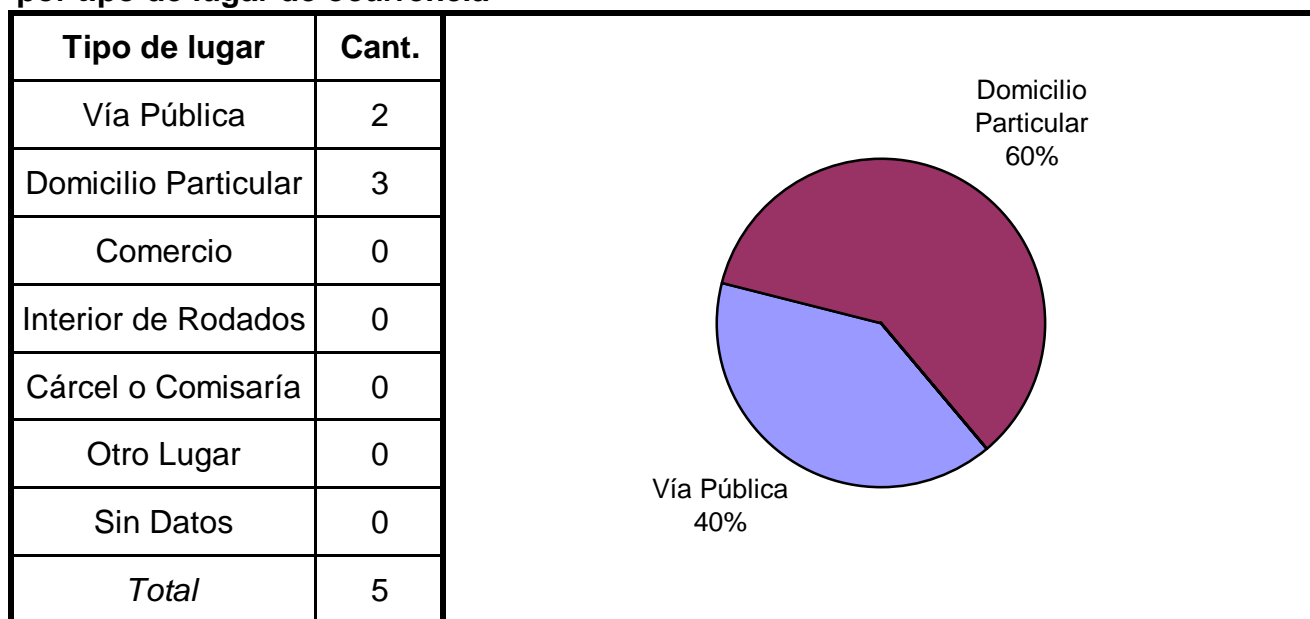
**Cuadro 3. Distribución de frecuencias de homicidios dolosos por franja horaria de ocurrencia**



**Cuadro 4. Distribución de frecuencias de homicidios dolosos según circunstancias en que se produjeron**



**Cuadro 5. Distribución de frecuencias de homicidios dolosos en ocasión de robo por tipo de lugar de ocurrencia**

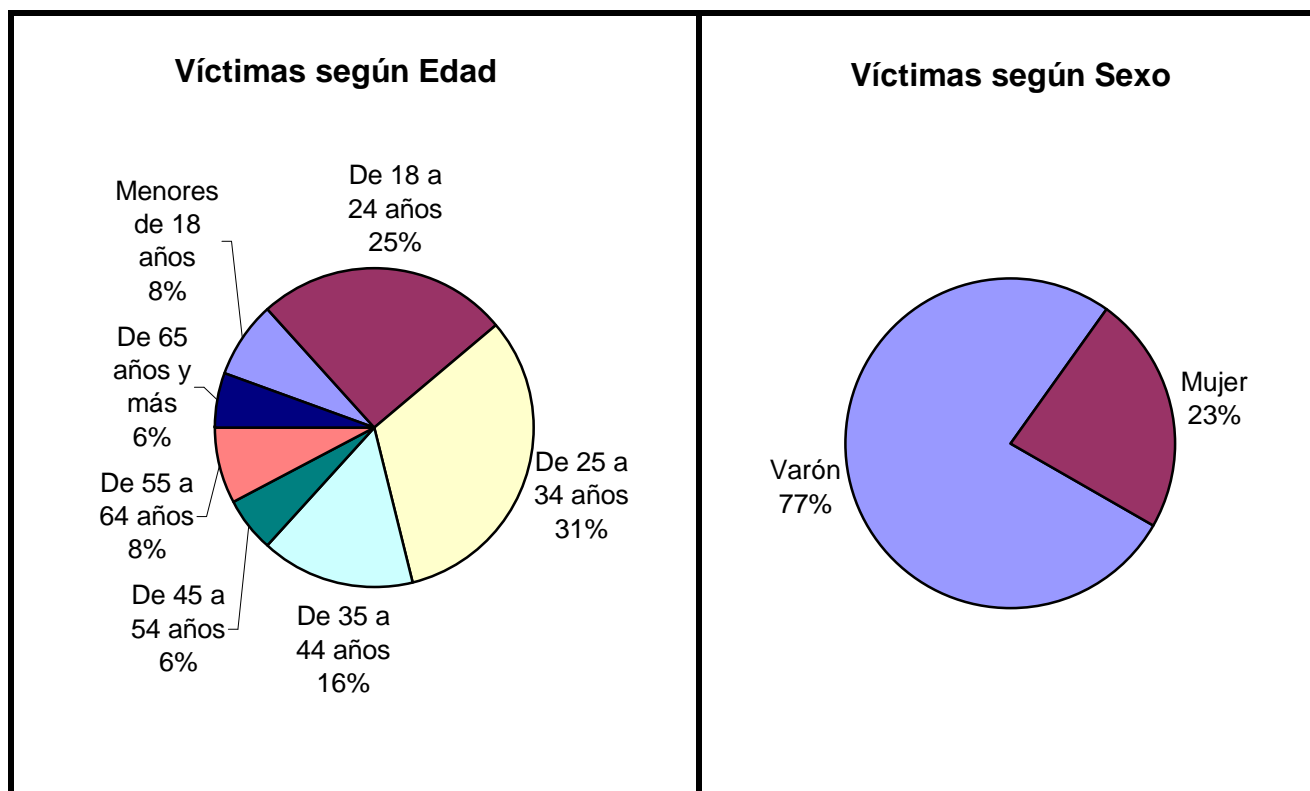


## Serie personas

En esta serie de cuadros se presenta información resumida acerca de las personas involucradas en homicidios dolosos.

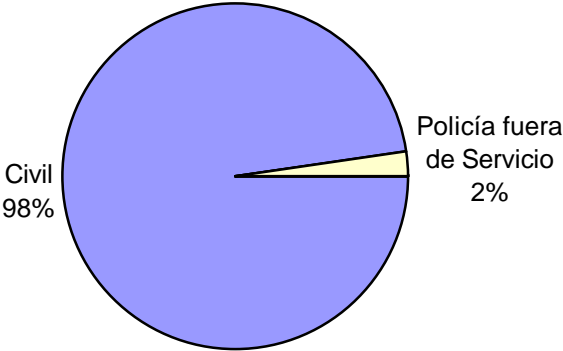
**Cuadro 1. Víctimas de homicidios dolosos según sexo por grupo de edades**

Grupo de edad	Varón	Mujer	Sin Datos	Total
Menores de 18 años	4	3	0	7
De 18 a 24 años	18	5	0	23
De 25 a 34 años	24	5	0	29
De 35 a 44 años	11	3	0	14
De 45 a 54 años	2	3	0	5
De 55 a 64 años	6	1	0	7
De 65 años y más	4	1	0	5
Sin Datos	0	0	0	0
<i>Total</i>	<i>69</i>	<i>21</i>	<i>0</i>	<i>90</i>



**Cuadro 2. Víctimas de homicidios dolosos según clase de víctima**

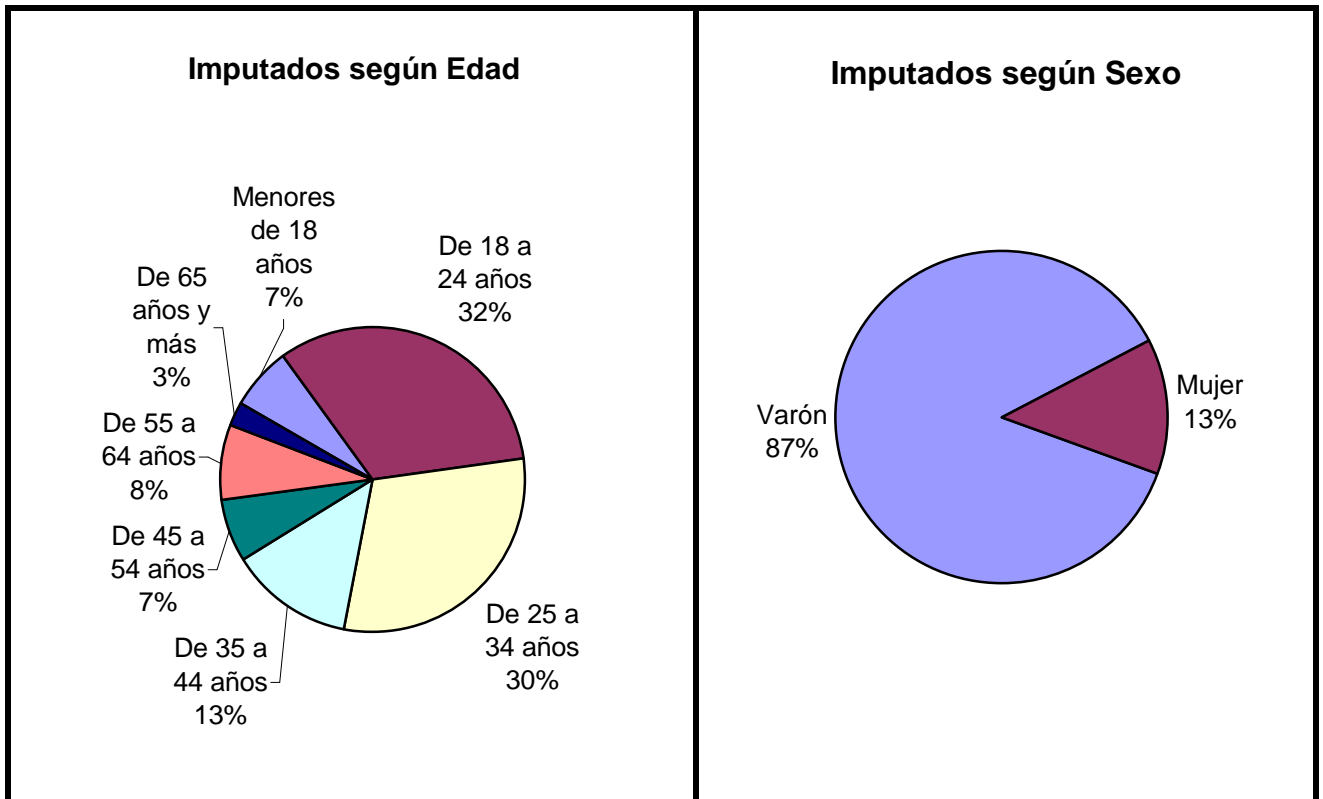
Clase de Víctima	Cant.
Civil	88
Policía en Servicio	0
Policía fuera de Servicio	2
Seguridad Privada	0
Otra fuerza de seguridad	0
Sin Datos	0
<i>Total</i>	<i>90</i>



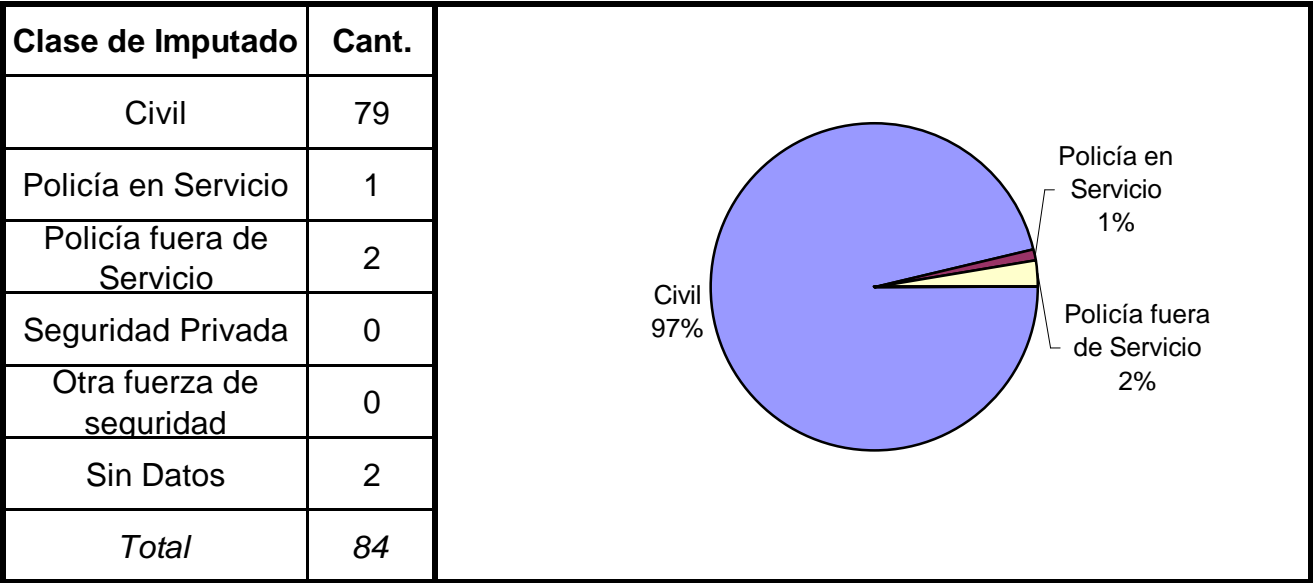


**Cuadro 3. Imputados de homicidios dolosos según sexo por grupo de edades**

Grupo de edad	Varón	Mujer	Sin Datos	Total
Menores de 18 años	3	2	0	5
De 18 a 24 años	22	3	0	25
De 25 a 34 años	19	4	0	23
De 35 a 44 años	9	1	0	10
De 45 a 54 años	4	1	0	5
De 55 a 64 años	6	0	0	6
De 65 años y más	2	0	0	2
Sin Datos	8	0	0	8
<i>Total</i>	<i>73</i>	<i>11</i>	<i>0</i>	<i>84</i>



**Cuadro 4. Imputados de homicidios dolosos según clase de imputado**



# Homicidios Culposos en Hechos de Tránsito

## ENTRE RIOS - AÑO 2008

### Cuadro Resumen de Homicidios culposos en hechos de tránsito.

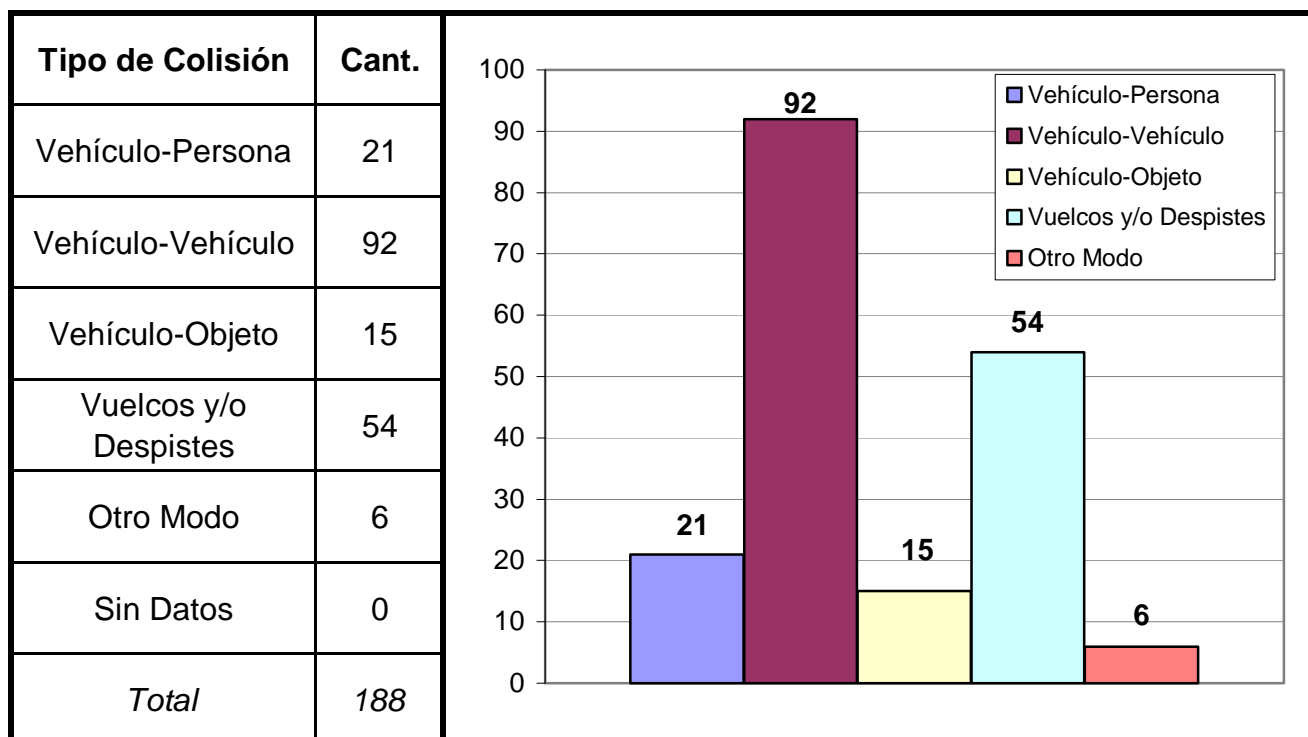
Cantidad total de hechos, de víctimas y de imputados.

<b>Homicidios Culposos en Hechos de Tránsito</b>	Hechos	Víctimas	Imputados
	188	211	128

### Serie hechos

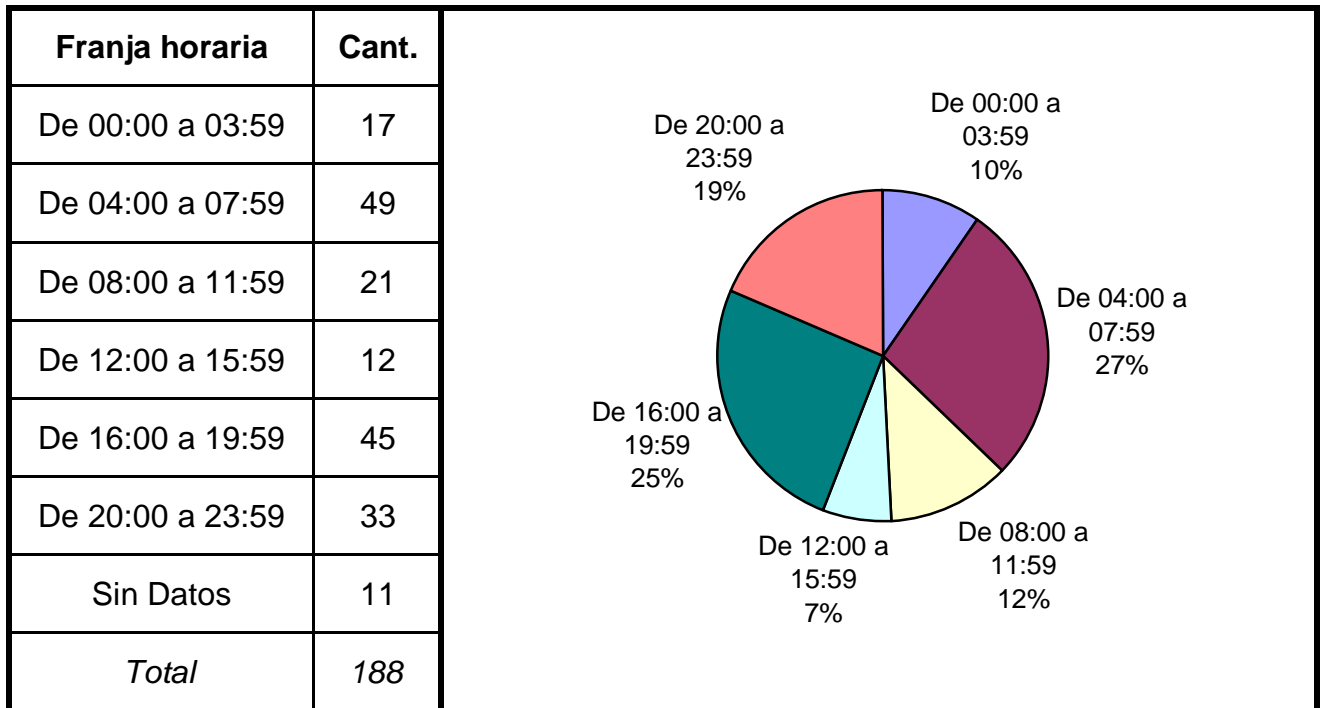
En esta serie de cuadros se presenta información resumida acerca de las características del tipo de hecho homicidio culposo en hecho de tránsito.

### Cuadro 1. Distribución de frecuencias de homicidios culposos en hecho de tránsito por tipo de colisión

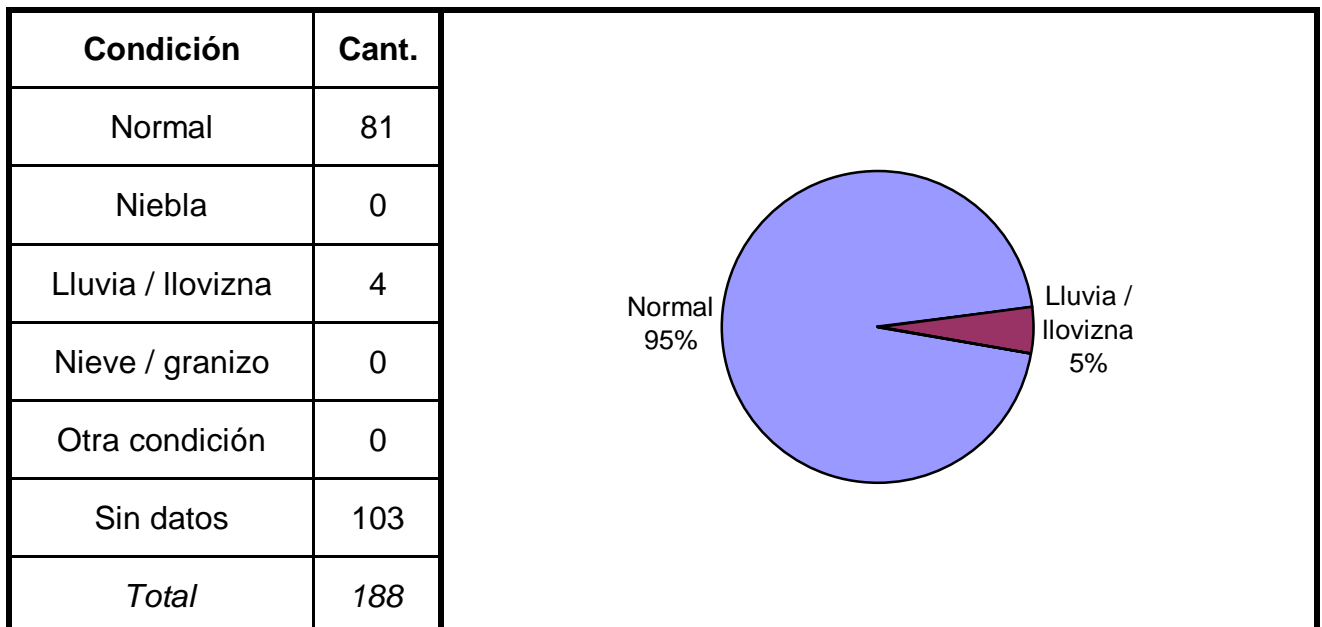


(Aclaración: el total de tipos de colisión puede no coincidir con el total de hechos debido a que las categorías consideradas no son excluyentes de modo que se puede dar más de una modalidad por hecho)

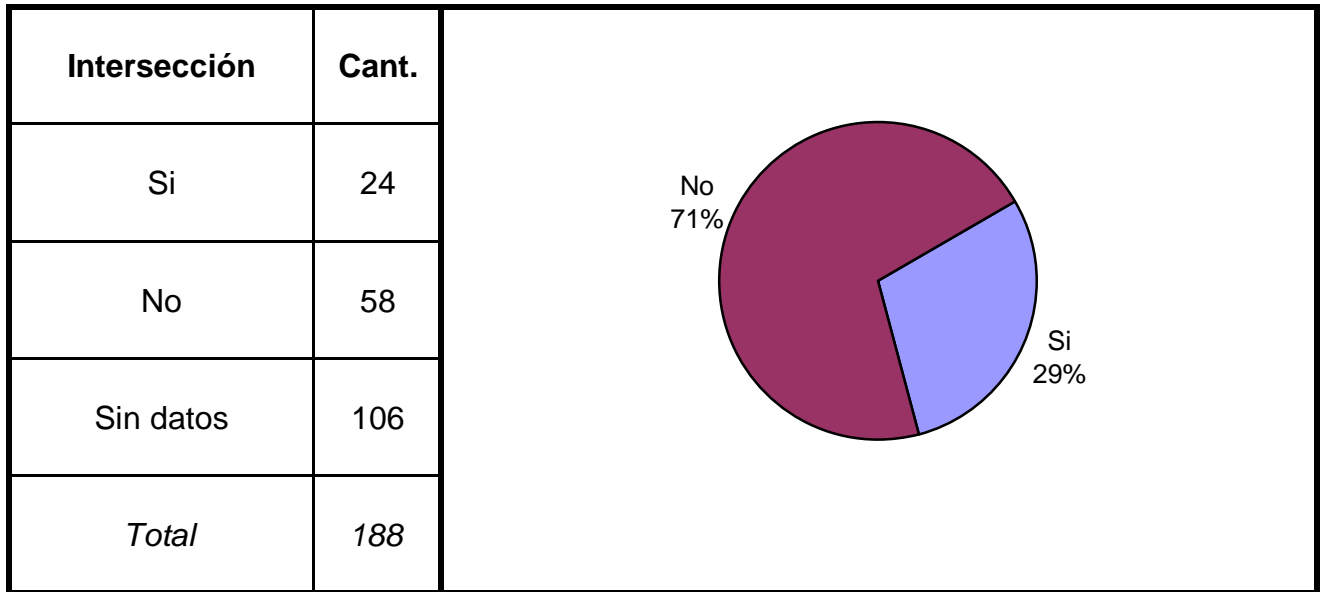
**Cuadro 2. Distribución de frecuencias de homicidios culposos en hechos de tránsito por franja horaria de ocurrencia**



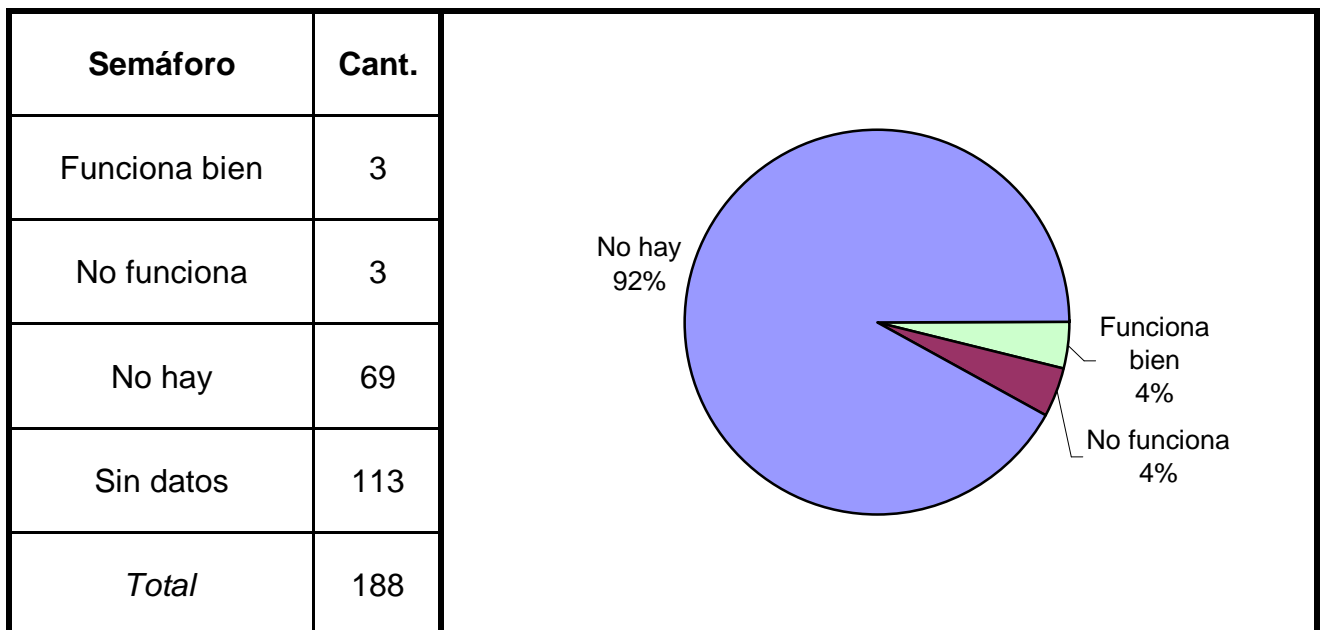
**Cuadro 3. Distribución de frecuencias de homicidios culposos en hechos de tránsito según condiciones climáticas**



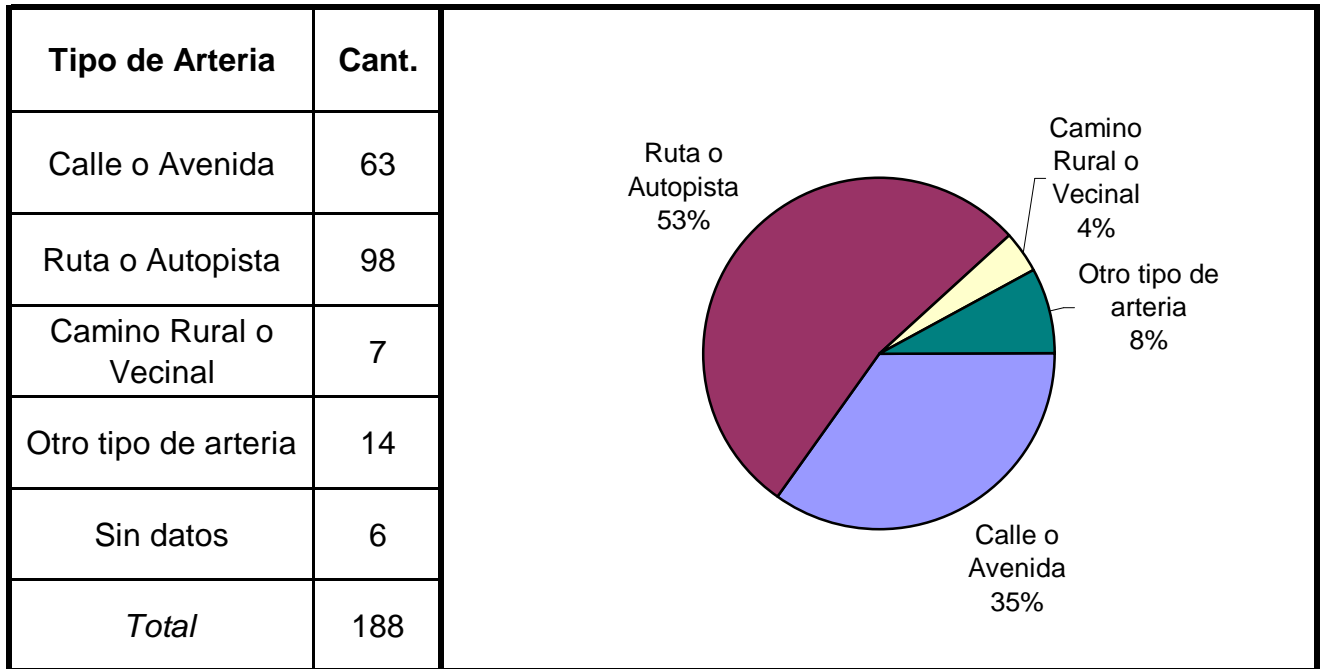
**Cuadro 4. Distribución de frecuencias de homicidios culposos en hechos de tránsito según se trate de hechos ocurridos en intersección de calles**



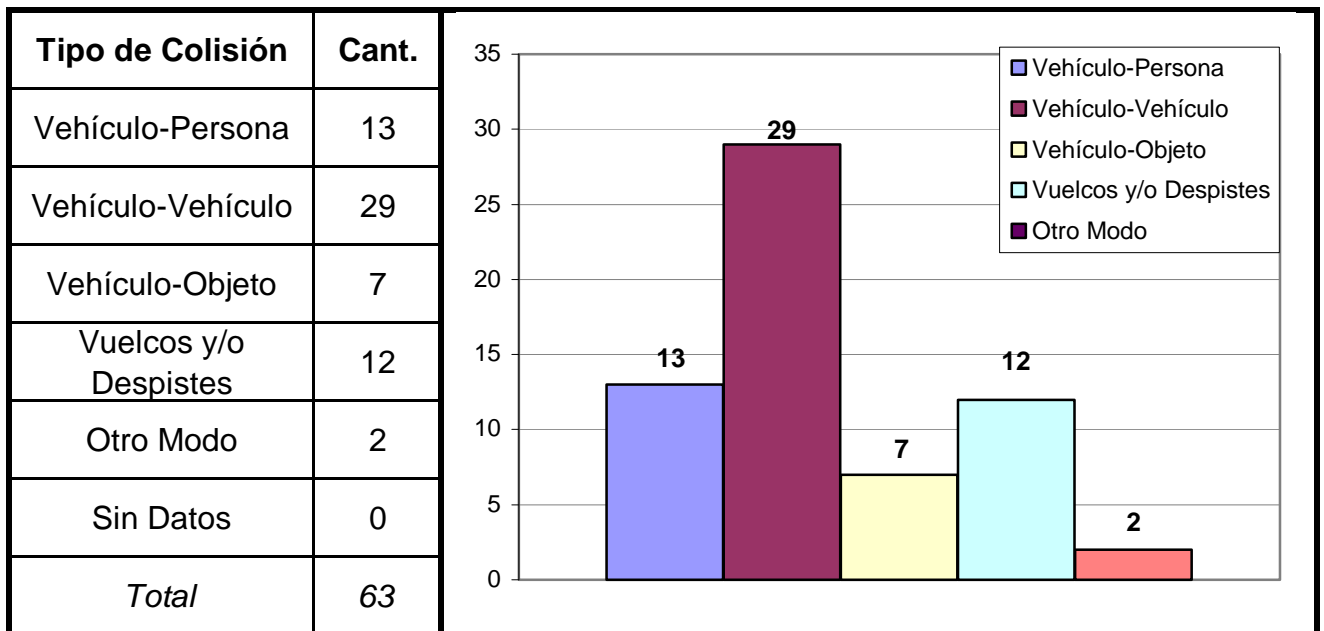
**Cuadro 5. Distribución de frecuencias de homicidios culposos en hechos de tránsito según existencia y/o funcionamiento de semáforo**



**Cuadro 6. Distribución de frecuencias de homicidios culposos en hechos de tránsito según tipo de arteria**

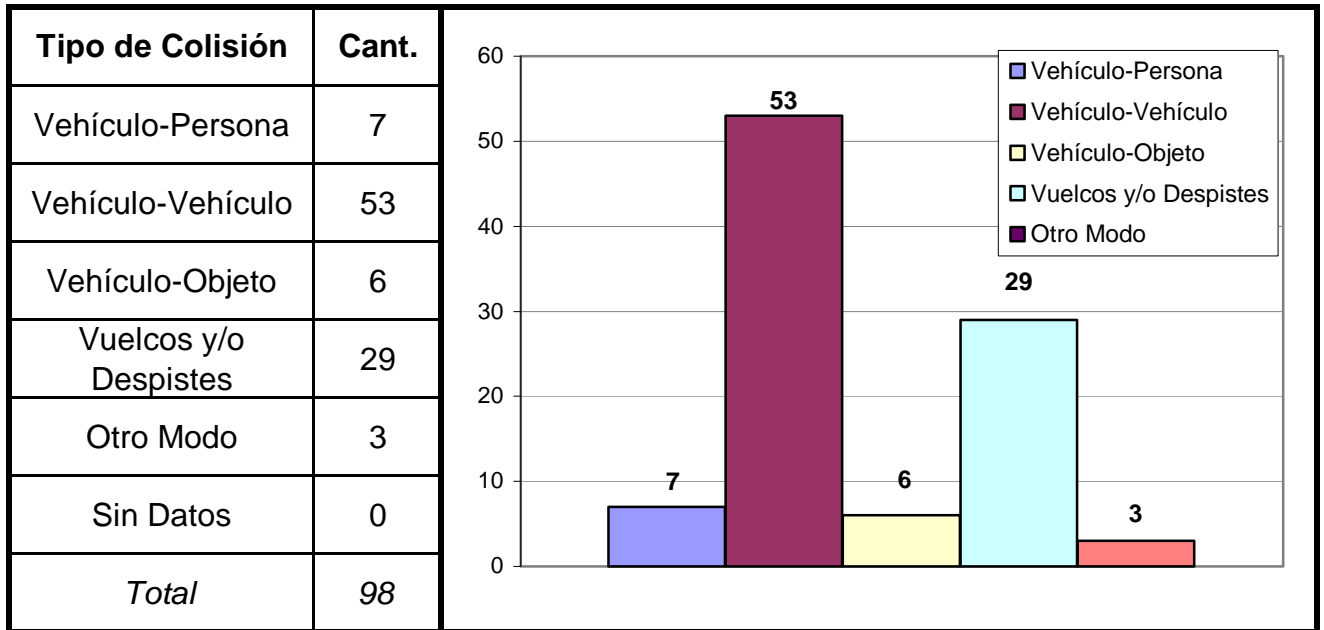


**Cuadro 7. Modo de producción de los hechos ocurridos en Calle o Avenida**



(Aclaración: el total de tipos de colisión puede no coincidir con el total de hechos debido a que las categorías consideradas no son excluyentes de modo que se puede dar más de una modalidad por hecho)

**Cuadro 8. Modo de producción de los hechos ocurridos en Rutas o Autopistas**



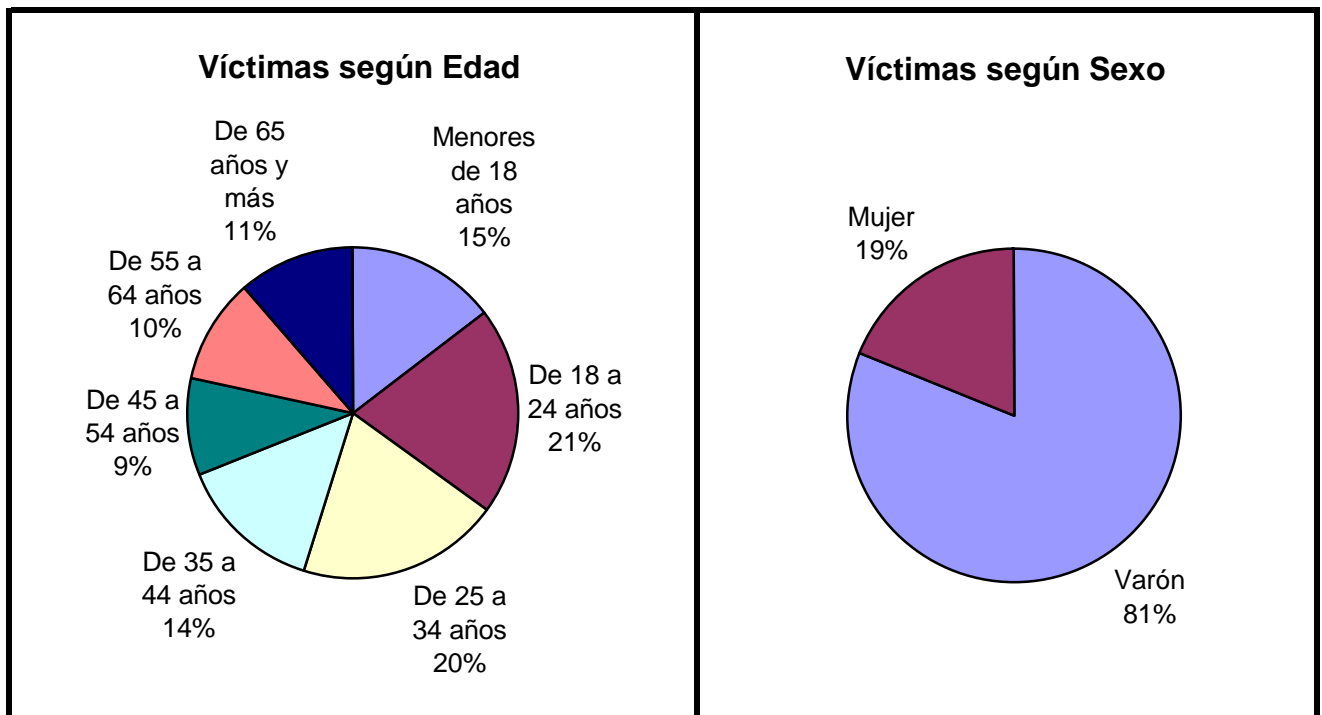
*(Aclaración: el total de tipos de colisión puede no coincidir con el total de hechos debido a que las categorías consideradas no son excluyentes de modo que se puede dar más de una modalidad por hecho)*

## Serie personas

En esta serie de cuadros se presenta información resumida acerca de las personas involucradas en homicidios culposos en hechos de tránsito.

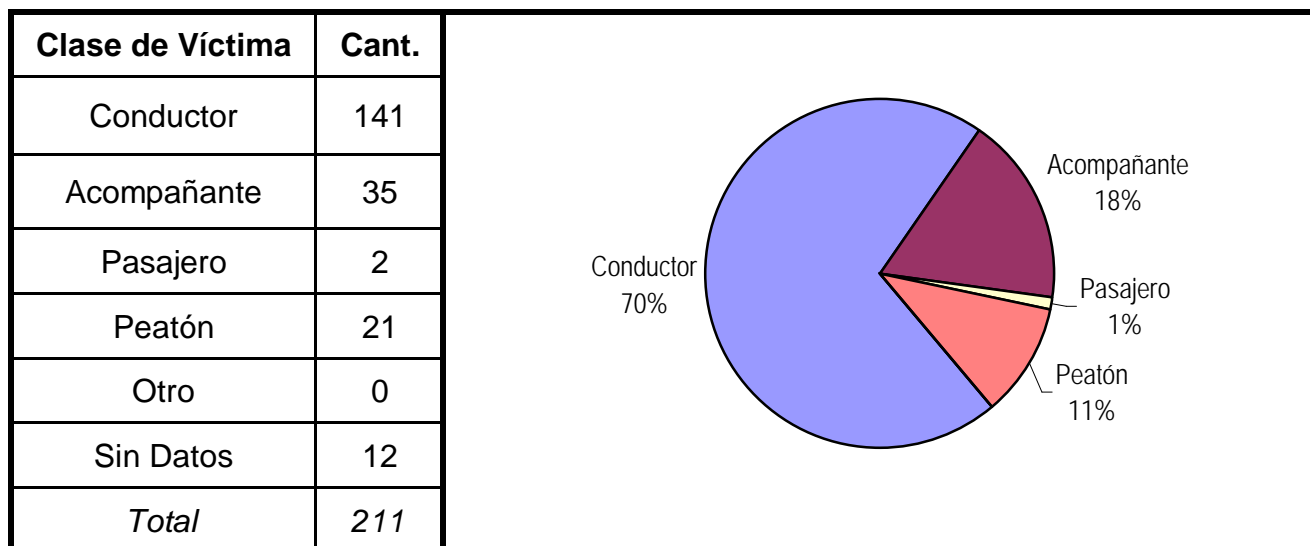
**Cuadro 1. Víctimas de homicidios culposos en hechos de tránsito según sexo por grupo de edades**

Grupo de edad	Varón	Mujer	Sin Datos	Total
Menores de 18 años	21	9	0	30
De 18 a 24 años	32	9	0	41
De 25 a 34 años	36	4	0	40
De 35 a 44 años	28	1	0	29
De 45 a 54 años	14	5	0	19
De 55 a 64 años	16	5	0	21
De 65 años y más	16	7	0	23
Sin Datos	8	0	0	8
Total	171	40	0	211

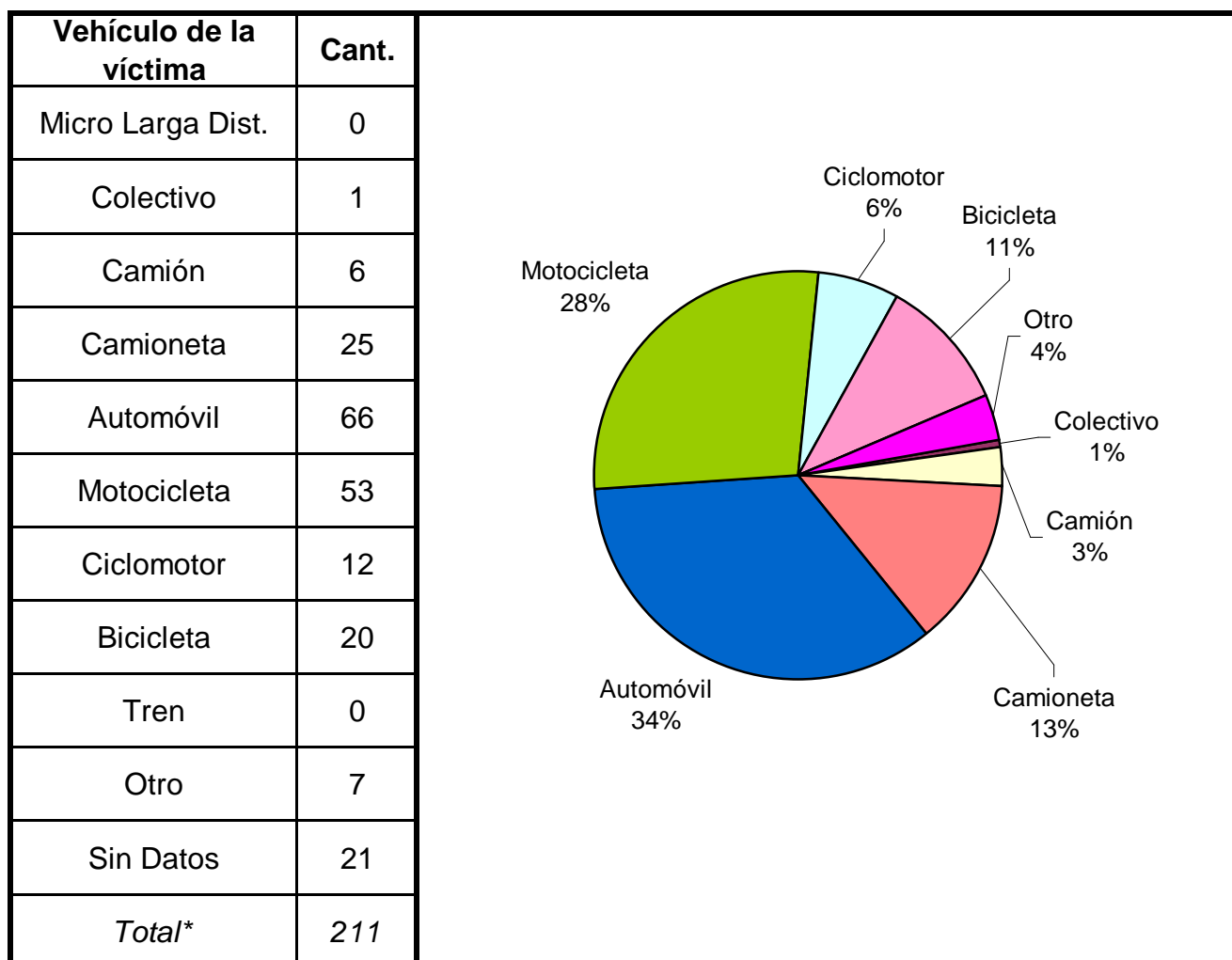




**Cuadro 2. Clase de víctima**



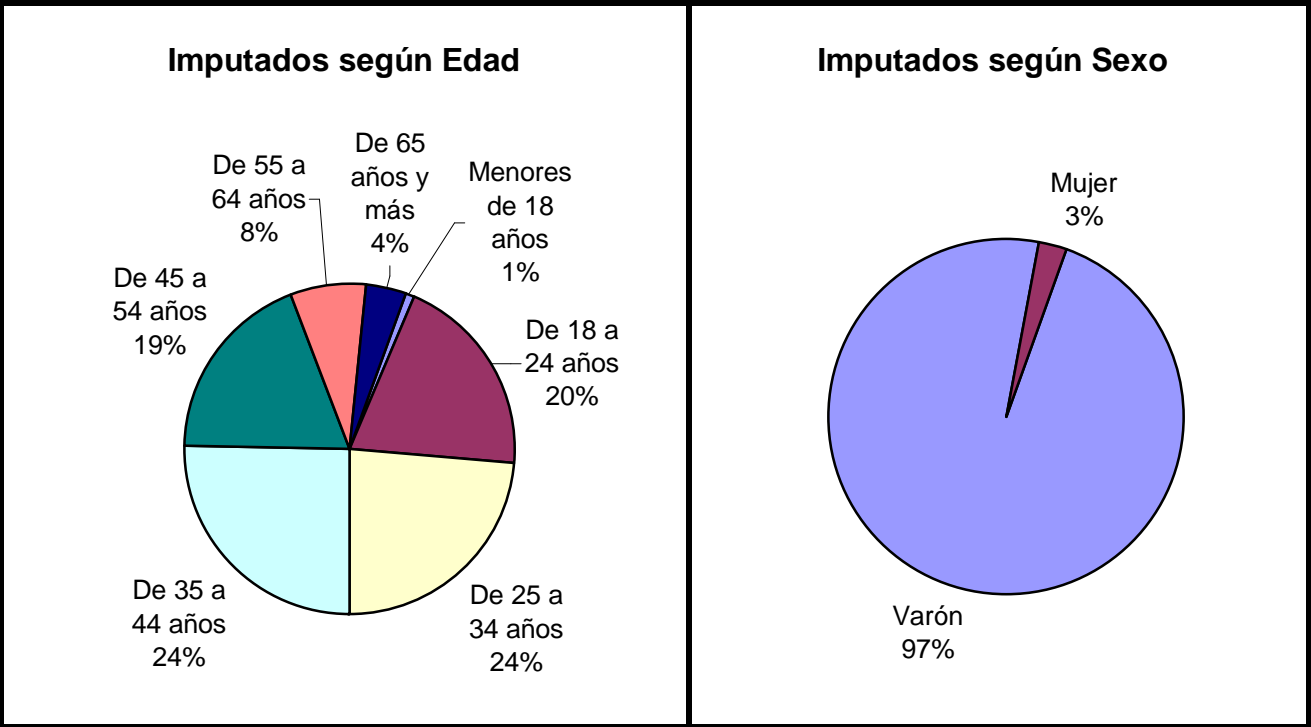
**Cuadro 3. Tipo de vehículo de la víctima**



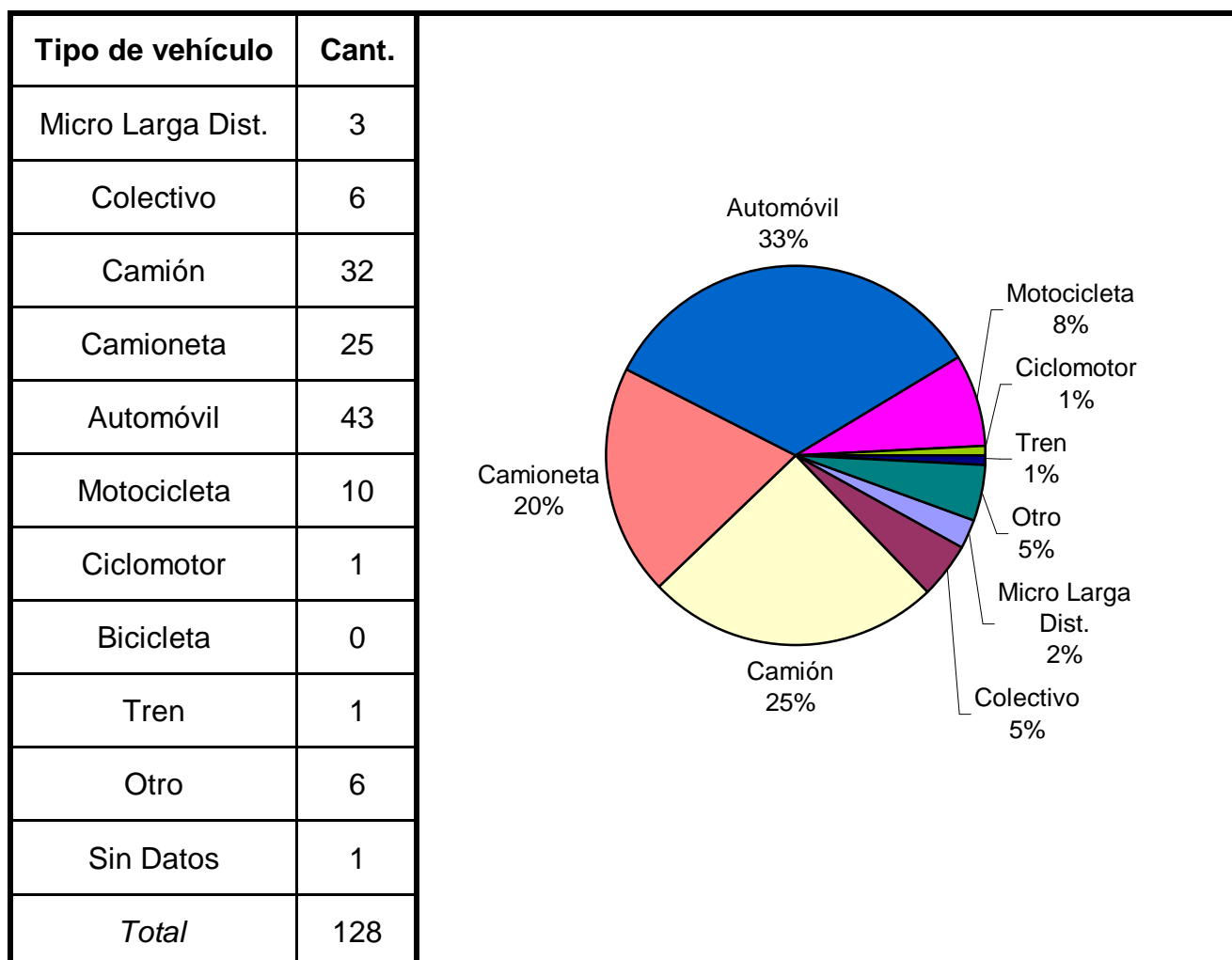
\* Se encuentran excluidos los peatones

**Cuadro 4. Imputados de homicidios culposos en hechos de tránsito según sexo por grupo de edades**

Grupo de edad	Varón	Mujer	Sin Datos	Total
Menores de 18 años	0	1	0	1
De 18 a 24 años	20	1	0	21
De 25 a 34 años	25	0	0	25
De 35 a 44 años	27	0	0	27
De 45 a 54 años	20	0	0	20
De 55 a 64 años	8	0	0	8
De 65 años y más	4	0	0	4
Sin Datos	12	1	9	22
<i>Total</i>	<i>116</i>	<i>3</i>	<i>9</i>	<i>128</i>



**Cuadro 5. Tipo de vehículo del imputado**

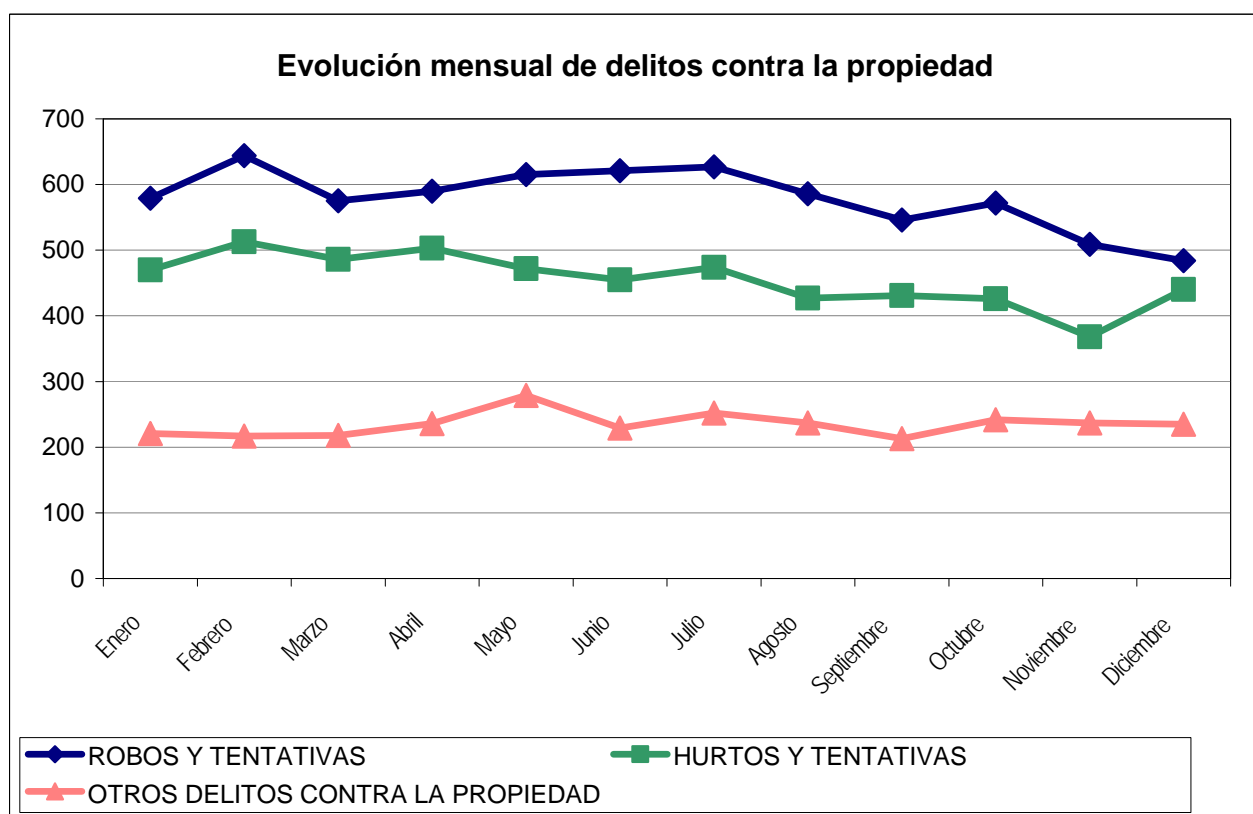


# Reporte Anual del SAT - DELITOS CONTRA LA PROPIEDAD ENTRE RIOS - AÑO 2008

**Cuadro Resumen. Total de delitos contra la propiedad por mes**

Hechos	ROBOS Y TENTATIVAS		HURTOS Y TENTATIVAS		OTROS DELITOS CONTRA LA PROPIEDAD	
	SNIC	SAT	SNIC	SAT	SNIC	SAT
<b>Enero</b>	579	579	470	470	221	170
<b>Febrero</b>	644	642	513	511	217	169
<b>Marzo</b>	575	573	486	486	218	171
<b>Abril</b>	590	590	503	499	236	186
<b>Mayo</b>	615	614	472	471	279	203
<b>Junio</b>	621	620	455	453	229	175
<b>Julio</b>	627	627	474	474	252	210
<b>Agosto</b>	586	585	427	427	237	185
<b>Septiembre</b>	546	545	431	430	213	161
<b>Octubre</b>	572	557	426	425	242	197
<b>Noviembre</b>	509	492	368	368	237	186
<b>Diciembre</b>	484	484	440	440	235	180
<b>Total</b>	<b>6.948</b>	<b>6.908</b>	<b>5.465</b>	<b>5.454</b>	<b>2.816</b>	<b>2.193</b>
<b>Promedio</b>	<b>579</b>		<b>455</b>		<b>235</b>	
<b>Tasa c/100 mil hab.</b>	<b>553,28</b>		<b>435,19</b>		<b>224,24</b>	

Aclaración: El sistema de alerta temprana (SAT) de delitos contra la propiedad se implementó a partir del año 2001. Es posible encontrar algunas inconsistencias en la información enviada por la policía que no han podido subsanarse.

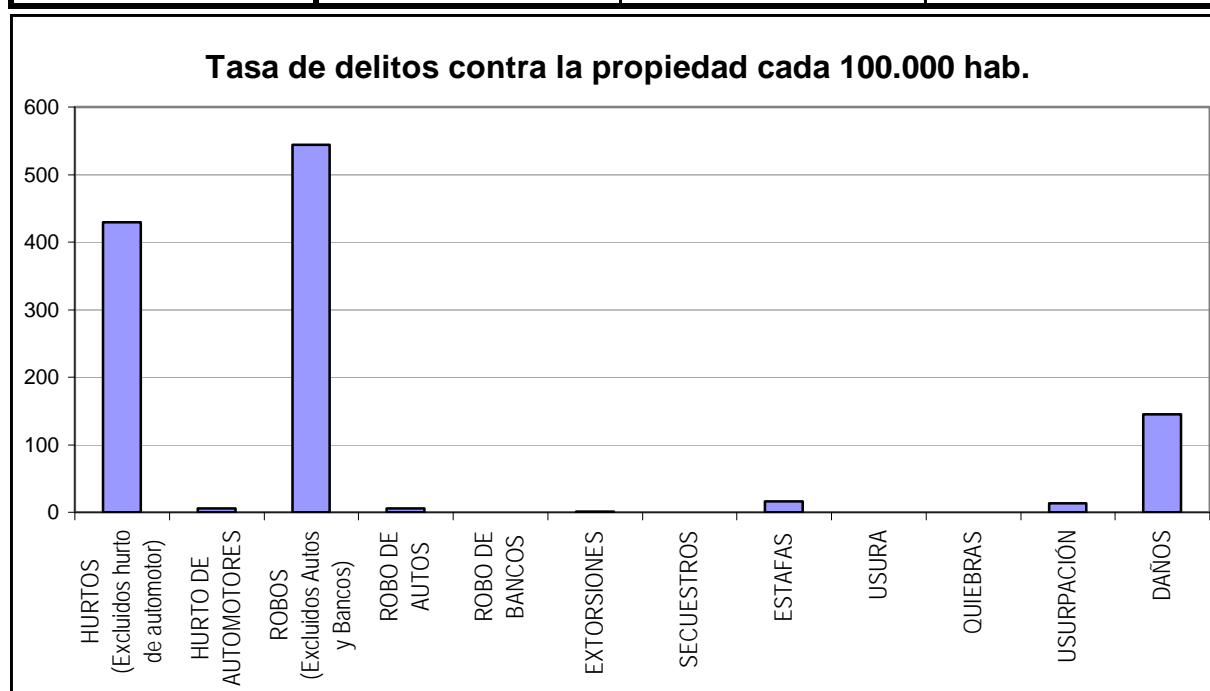


# Reporte Anual del SAT - Delitos contra la Propiedad ENTRE RIOS - AÑO 2008

## Cuadro Resumen de Delitos contra la Propiedad

Cantidad de hechos, tasa cada 100.000 habitantes y porcentaje respecto del total

<b><i>Delitos contra la Propiedad</i></b>	<b>Hechos</b>	<b>Tasa c/ 100.000 hab.</b>	<b>Porcentaje</b>
<b>HURTOS (Excluidos hurto de automotor)</b>	5.388	429,05	37,0%
<b>HURTO DE AUTOMOTORES</b>	66	5,26	0,5%
<b>ROBOS (Excluidos Autos y Bancos)</b>	6.836	544,36	47,0%
<b>ROBO DE AUTOS</b>	71	5,65	0,5%
<b>ROBO DE BANCOS</b>	1	0,08	0,0%
<b>EXTORSIONES</b>	9	0,72	0,1%
<b>SECUESTROS</b>	0	0,00	0,0%
<b>ESTAFAS</b>	198	15,77	1,4%
<b>USURA</b>	0	0,00	0,0%
<b>QUIEBRAS</b>	0	0,00	0,0%
<b>USURPACIÓN</b>	170	13,54	1,2%
<b>DAÑOS</b>	1.816	144,61	12,5%
<b>Total de delitos contra la</b>	<b>14.555</b>	<b>1.159,03</b>	<b>100%</b>

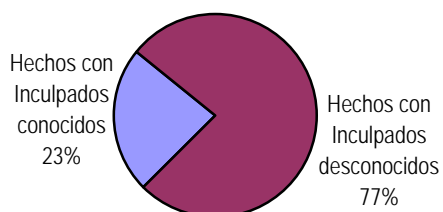


## Reporte Anual del SAT - Delitos contra la Propiedad ENTRE RIOS - AÑO 2008

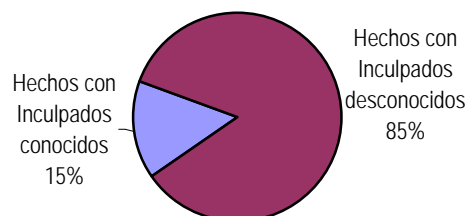
**Distribución de hurto, hurto de automotores, robo, robo de banco y robo de automotores según inculpados conocidos, desconocidos y total**

Delitos	Hechos con Inculpados conocidos	Tasa cada 100.000 hab.	Hechos con Inculpados desconocidos	Tasa cada 100.000 hab.	Cantidad Total de Hechos	Tasa cada 100.000 hab.
<b>HURTOS (Excluidos hurto de automotor)</b>	1.250	99,54	4.138	329,51	5.388	429,05
<b>HURTO DE AUTOMOTORES</b>	10	0,80	56	4,46	66	5,26
<b>ROBOS (Excluidos Autos y Bancos)</b>	1.561	124,30	5.275	420,06	6.836	544,36
<b>ROBO DE AUTOS</b>	15	1,19	56	4,46	71	5,65
<b>ROBO DE BANCOS</b>	0	0,00	1	0,08	1	0,08

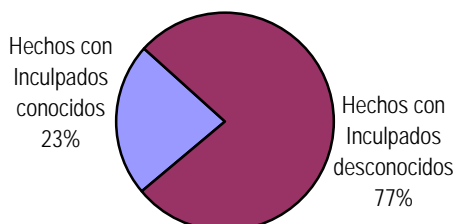
### HURTOS



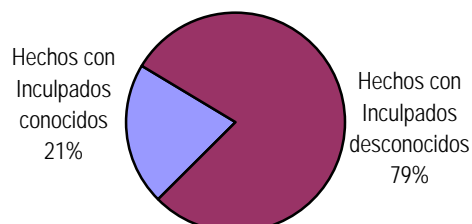
### HURTO DE AUTOMOTORES



### ROBOS

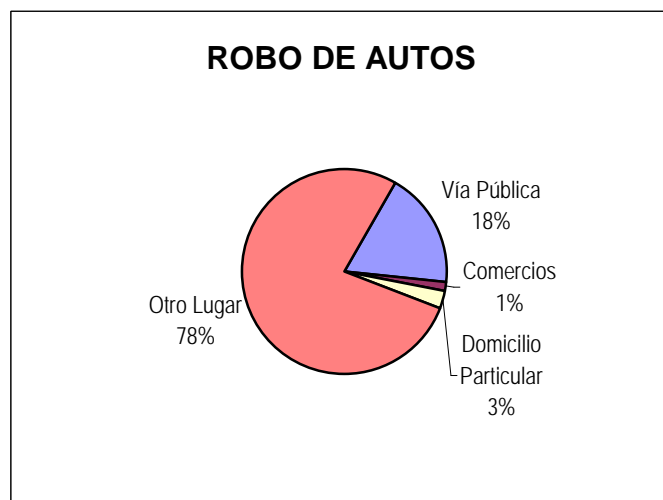
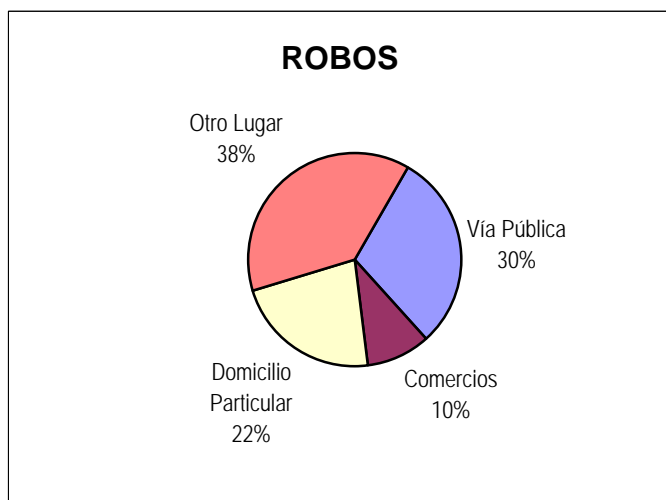
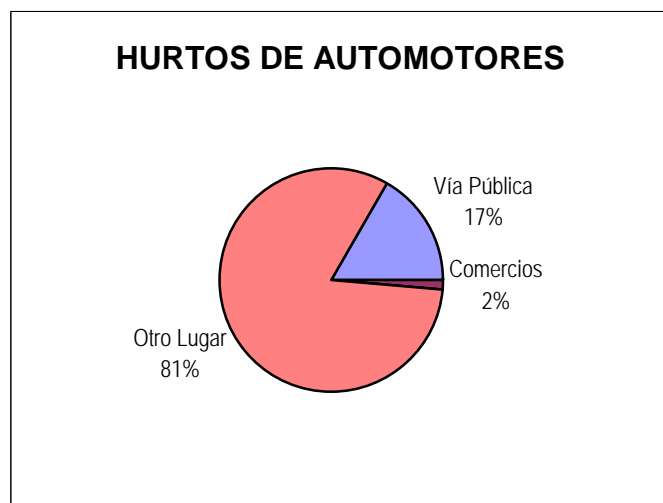
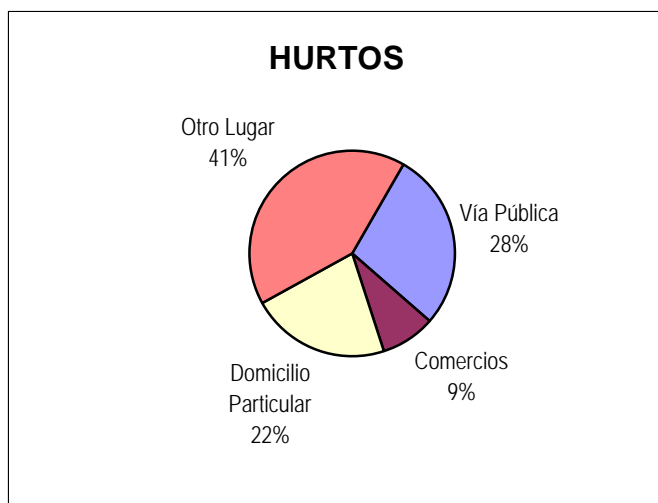


### ROBO DE AUTOS



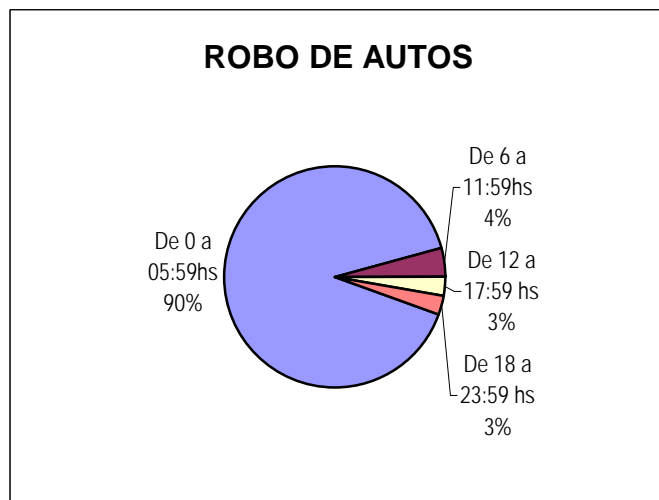
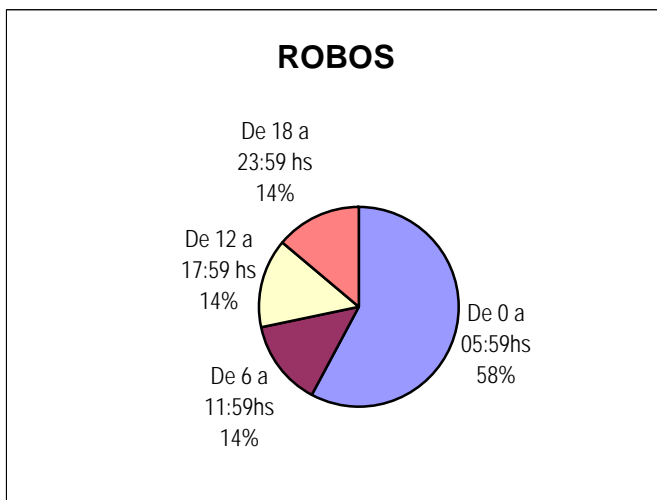
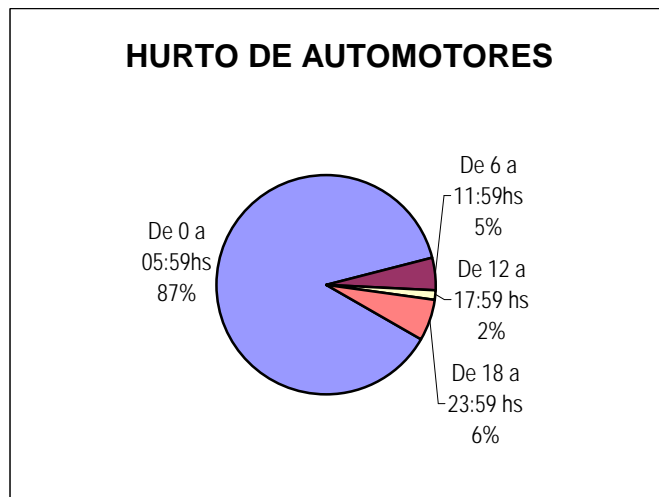
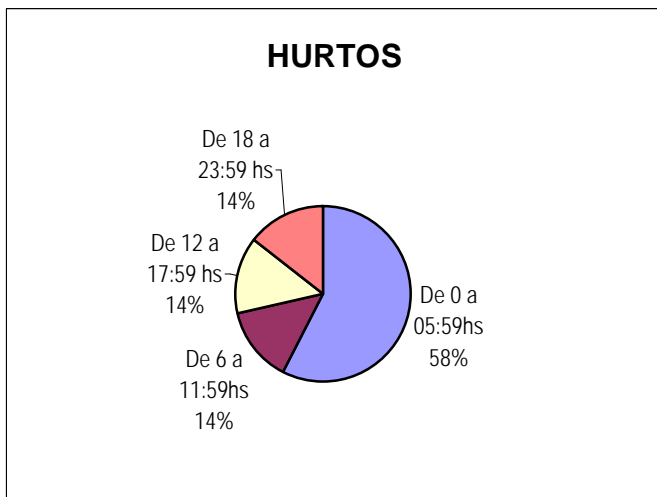
## Distribución de hurto, hurto de automotores, robo y robo de automotores según tipo de lugar

Delitos	Vía Pública	Comercios	Domicilio Particular	Otro Lugar	Cantidad Total de Hechos
<b>HURTOS (Excluidos hurto de automotor)</b>	1.509	473	1.183	2.223	5.388
<b>HURTO DE AUTOMOTORES</b>	11	1	0	54	66
<b>ROBOS (Excluidos Autos y Bancos)</b>	2.059	662	1.507	2.608	6.836
<b>ROBO DE AUTOS</b>	13	1	2	55	71



## Distribución de hurto, hurto de automotores, robo y robo de automotores según horario

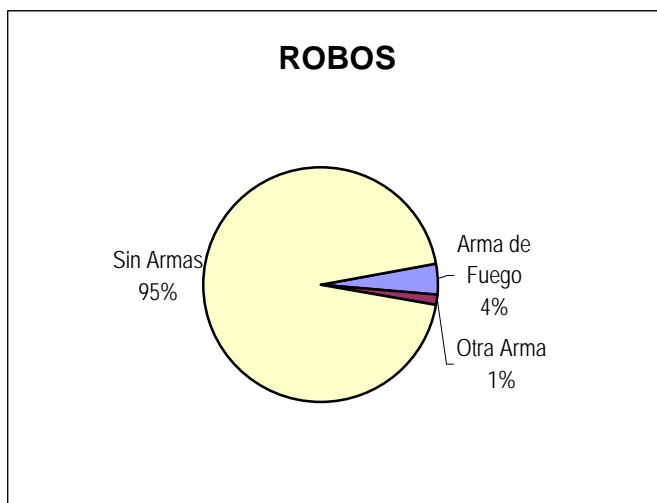
Delitos	De 0 a 05:59hs	De 6 a 11:59hs	De 12 a 17:59 hs	De 18 a 23:59 hs	Cantidad Total de Hechos
<b>HURTOS (Excluidos hurto de automotor)</b>	3.097	746	768	777	5.388
<b>HURTO DE AUTOMOTORES</b>	58	3	1	4	66
<b>ROBOS (Excluidos Autos y Bancos)</b>	3.947	954	987	948	6.836
<b>ROBO DE AUTOS</b>	64	3	2	2	71
<b>ROBO DE BANCOS</b>	1	0	0	0	1





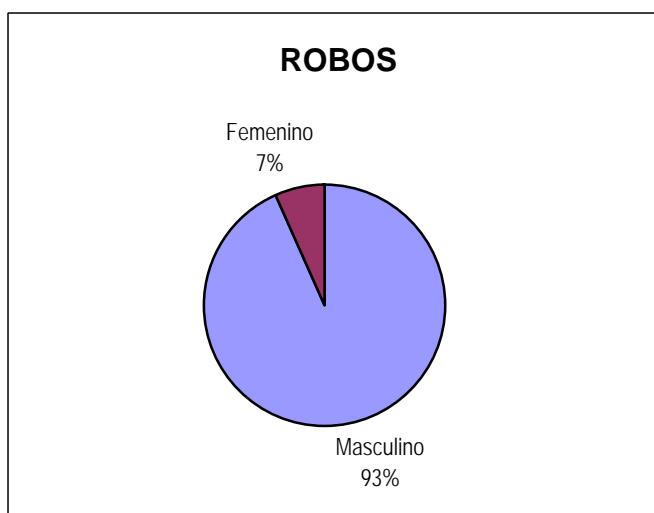
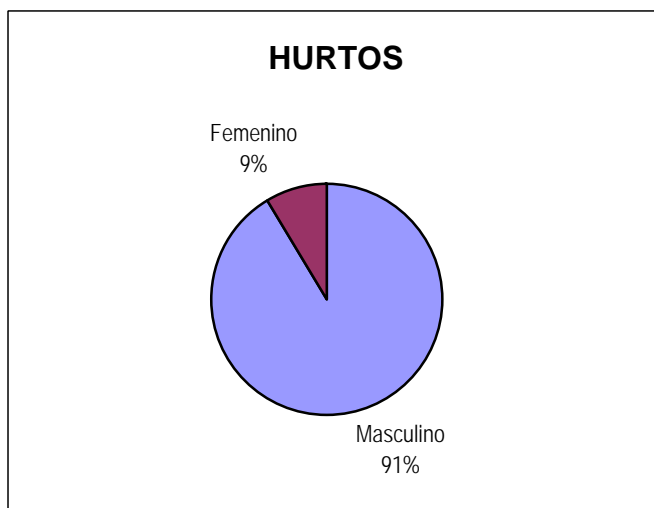
### Distribución de robo y robo de automotores según arma

Delitos	Arma de Fuego	Otra Arma	Sin Armas	Cantidad Total de Hechos
<b>ROBOS (Excluidos Autos y Bancos)</b>	284	90	6.462	6.836
<b>ROBO DE AUTOS</b>	0	0	71	71
<b>ROBO DE BANCOS</b>	0	0	1	1



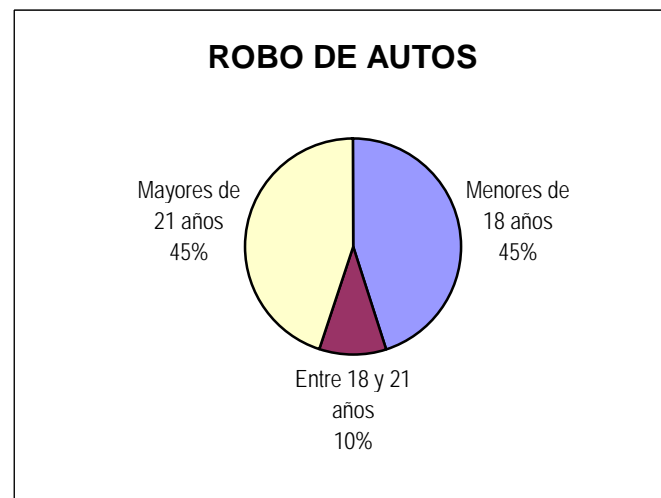
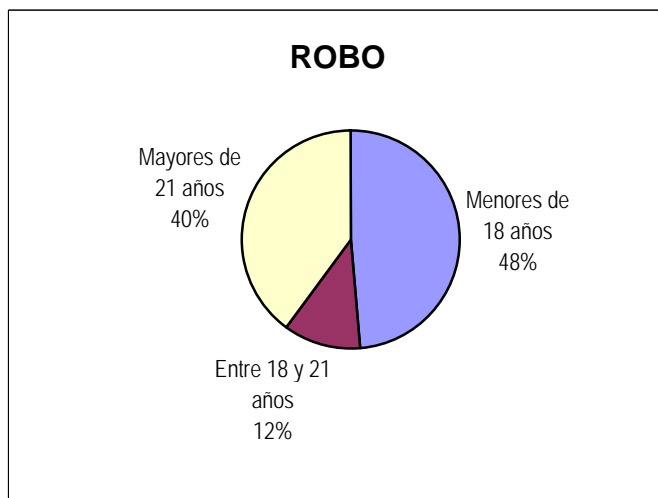
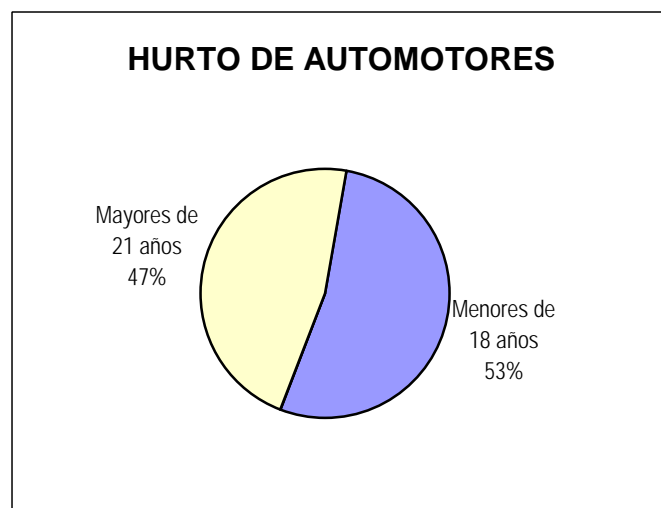
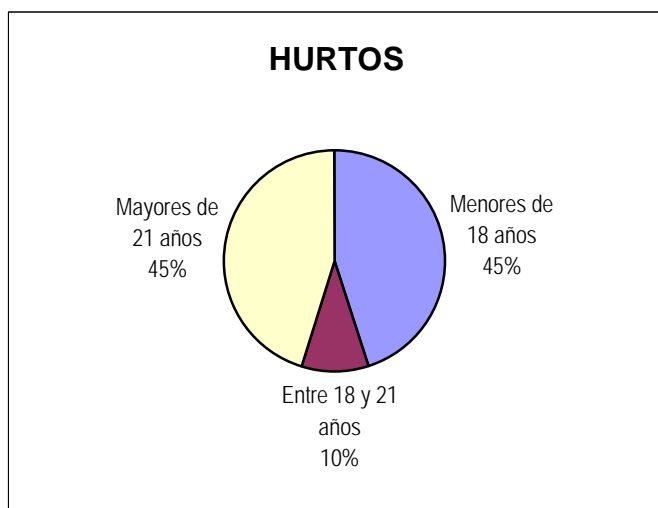
## Distribución de inculpados conocidos según sexo

Delitos	Masculino	Femenino	Cantidad Total de Inculpados conocidos
HURTOS (Excluidos hurto de automotor)	1.268	118	1.386
HURTO DE AUTOMOTORES	17	0	17
ROBOS (Excluidos Autos y Bancos)	1.792	130	1.922
ROBO DE AUTOS	20	0	20
ROBO DE BANCOS	0	0	0



## Distribución de inculpados conocidos según grupos de edad

Delitos	Menores de 18 años	Entre 18 y 21 años	Mayores de 21 años	Cantidad Total de Inculpados conocidos
<b>HURTOS (Excluidos hurto de automotor)</b>	624	135	627	1.386
<b>HURTO DE AUTOMOTORES</b>	9	0	8	17
<b>ROBOS (Excluidos Autos y Bancos)</b>	932	221	768	1.921
<b>ROBO DE AUTOS</b>	9	2	9	20
<b>ROBO DE BANCOS</b>	0	0	0	0





## ENTRE RIOS

### Evolución anual de Hechos Delictivos registrados

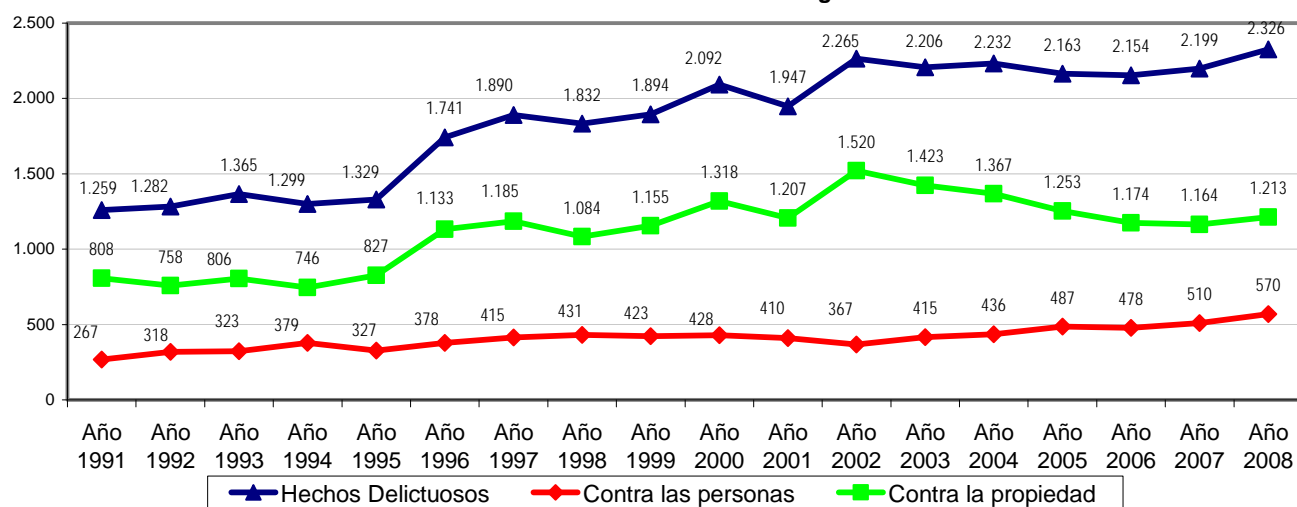
Delito	Año 1991		Año 1992		Año 1993		Año 1994		Año 1995		Año 1996	
	V.Abs.	Tasa	V.Abs.	Tasa	V.Abs.	Tasa	V.Abs.	Tasa	V.Abs.	Tasa	V.Abs.	Tasa
Hechos Delictivos	12.987	1.259,00	13.353	1.282,00	14.349	1.365,00	13.767	1.299,00	14.205	1.329,00	18.772	1.741,00
Contra las personas	2.755	267,00	3.309	318,00	3.391	323,00	4.021	379,00	3.499	327,00	4.080	378,00
Contra la propiedad	8.336	808,00	7.893	758,00	8.474	806,00	7.910	746,00	8.838	827,00	12.213	1.133,00
Homicidios Dolosos	76	7,37	78	7,49	54	5,14	69	6,51	89	8,32	68	6,31

Delito	Año 1997		Año 1998		Año 1999		Año 2000		Año 2001		Año 2002	
	V.Abs.	Tasa	V.Abs.	Tasa	V.Abs.	Tasa	V.Abs.	Tasa	V.Abs.	Tasa	V.Abs.	Tasa
Hechos Delictivos	20.546	1.890,00	20.078	1.832,00	20.922	1.894,00	23.289	2.092,00	22.847	1.946,86	26.831	2.265,01
Contra las personas	4.507	415,00	4.728	431,00	4.671	423,00	4.770	428,00	4.811	409,96	4.342	366,54
Contra la propiedad	12.886	1.185,00	11.878	1.084,00	12.764	1.155,00	14.675	1.318,00	14.167	1.207,21	18.011	1.520,45
Homicidios Dolosos	84	7,73	82	7,48	83	7,51	85	7,63	93	7,92	100	8,44

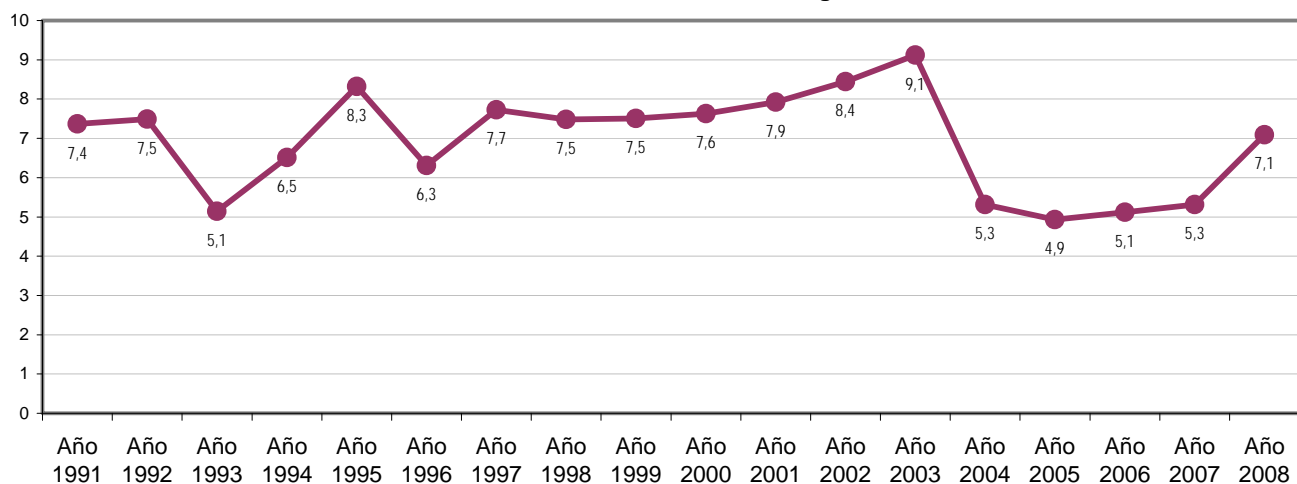
Delito	Año 2003		Año 2004		Año 2005		Año 2006		Año 2007		Año 2008	
	V.Abs.	Tasa	V.Abs.	Tasa	V.Abs.	Tasa	V.Abs.	Tasa	V.Abs.	Tasa	V.Abs.	Tasa
Hechos Delictivos	26.369	2.205,92	26.923	2.232,09	26.334	2.163,47	26.479	2.153,86	27.318	2.198,55	29.209	2.325,95
Contra las personas	4.964	415,27	5.264	436,42	5.928	487,01	5.878	478,13	6.331	509,52	7.157	569,92
Contra la propiedad	17.012	1.423,15	16.491	1.367,21	15.256	1.253,36	14.428	1.173,61	14.468	1.164,38	15.229	1.212,71
Homicidios Dolosos	109	9,12	64	5,31	60	4,93	63	5,12	66	5,31	89	7,09

A partir del año 2001, las tasas se calcularon sobre la base del censo 2001 y las proyecciones realizadas por el INDEC

### Evolución Anual de tasas de Hechos Delictivos registrados c/100.000 hab



### Evolución Anual de tasas de Homicidios Dolosos registrados c/100.000 hab



**Provincia de Entre Ríos - Año 2008**

**CANTIDAD DE SENTENCIAS CONDENATORIAS\*: 331**

**DISTRIBUCIÓN DE HECHOS DELICTIVOS Y SENTENCIAS CONDENATORIAS**  
**POR TIPO DE DELITO**

Tipo de Delito	Año 2008		
	Cantidad de hechos delictivos	**Sentencias Condenatorias según delito	PORCENTAJE
<i>Homicidios Dolosos</i>	89	39	43,82%
Total de Delitos contra las personas	7.157	69	0,96%
<i>Robos</i>	6.948	114	1,64%
Total de Delitos contra la Propiedad	15.229	187	1,23%
Delitos contra el Honor	0	0	
Delitos contra la Integridad sexual	256	22	8,59%
Delitos contra el Estado Civil	4	0	0,00%
Delitos contra la Libertad	3.193	32	1,00%
Delitos contra la Seguridad Pública	275	14	5,09%
Delitos contra el Orden Público	10	0	0,00%
Delitos contra la Seguridad de la Nación	0	0	
Delitos contra los Poderes Públicos	0	0	
Delitos contra la Administración Pública	354	25	7,06%
Delitos contra la Fe Pública	248	8	3,23%
Delitos previstos en Leyes Especiales	2.311	6	0,26%
Delitos previstos en Ley 23.737	172	27	15,70%

\* Los datos referidos a sentencias condenatorias en sede penal son suministrados por el Registro Nacional de Reincidencia y Estadística Criminal. No se incluyen las absoluciones.

\*\* El total de esta columna no coincide con el total de sentencias condenatorias debido a que estas pueden incluir más de un delito.