

SISTEMA NACIONAL DE INFORMACIÓN CRIMINAL

AÑO 2007

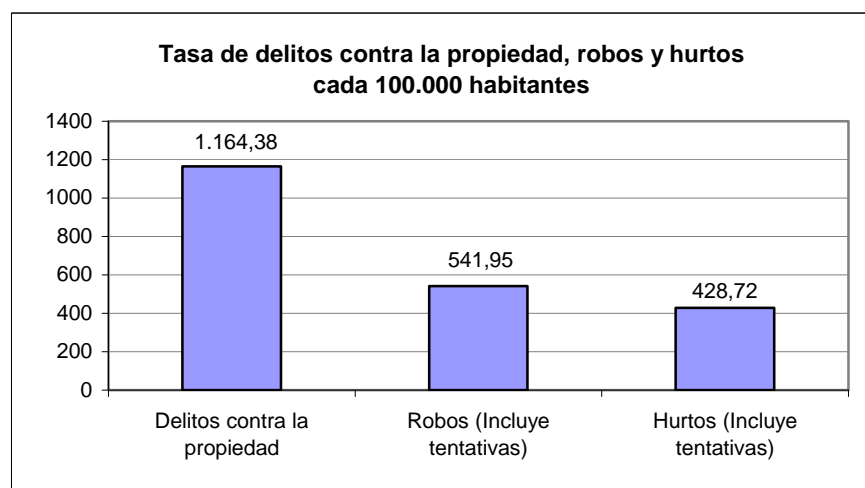
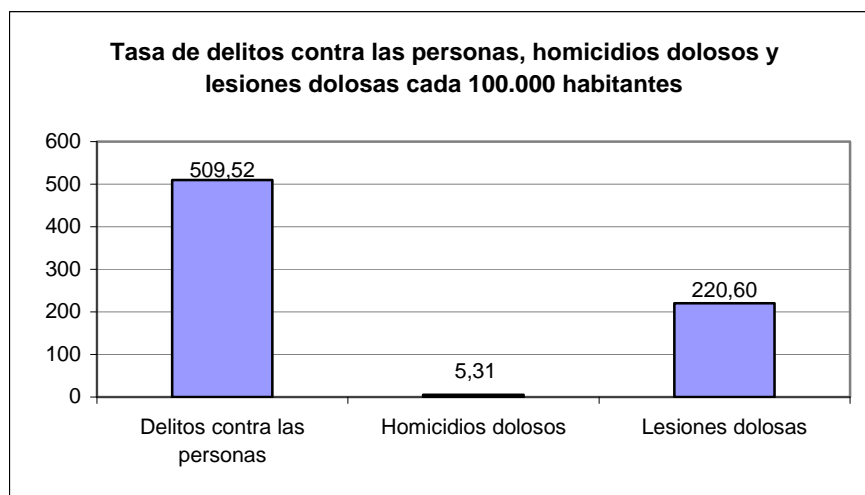
Informe provincia de ENTRE RIOS

HECHOS DELICTIVOS REGISTRADOS		ENTRE RIOS	
TOTAL AÑO 2007			
Tipo de Delito	Total de hechos	Tasa cada 100.000 hab.	
DELITOS CONTRA LAS PERSONAS			
Homicidios dolosos	66	5,31	
Homicidios dolosos en grado de tentativa	21	1,69	
Homicidios culposos en accidentes de tránsito	188	15,13	
Homicidios culposos por otros hechos	3	0,24	
Lesiones dolosas	2.741	220,60	
Lesiones culposas en accidentes de tránsito	2.179	175,37	
Lesiones culposas por otros hechos	102	8,21	
Otros delitos contra las personas	1.031	82,97	
Total de delitos contra las personas	6.331	509,52	
DELITOS CONTRA LA INTEGRIDAD SEXUAL Y EL HONOR			
Delitos contra el honor	1	0,08	
Violaciones	44	3,54	
Otros delitos contra la integridad sexual	128	10,30	
Total de delitos contra la integridad sexual y el honor	173	13,92	
DELITOS CONTRA LA LIBERTAD			
Amenazas	2.420	194,76	
Otros delitos contra la libertad	574	46,20	
Total de delitos contra la libertad	2.994	240,96	
DELITOS CONTRA LA PROPIEDAD			
Robos y tentativas de robo (excluye los agravados por el resultado de lesiones y/o muertes)	6.734	541,95	
Robos agravados y tentativas de robo agravado por el resultado de lesiones y/o muerte.	0	0,00	
Hurtos y tentativa de hurto.	5.327	428,72	
Otros delitos contra la propiedad	2.407	193,72	
Total de delitos contra la propiedad	14.468	1.164,38	
DELITOS CONTRA EL ESTADO Y LA COMUNIDAD			
Delitos contra la seguridad pública	315	25,35	
Delitos contra el orden público	20	1,61	
Delitos contra la seguridad de la nación	0	0,00	
Delitos contra los poderes públicos y el orden constitucional	0	0,00	
Delitos contra la administración pública	317	25,51	
Delitos contra la fe pública	404	32,51	
Total de delitos contra el estado y la comunidad	1.056	84,99	
DELITOS CONTRA EL ESTADO CIVIL			
	0	0,00	
LEY 23.737 (estupefacientes)	170	13,68	
OTROS DELITOS PREVISTOS EN LEYES ESPECIALES	2.126	171,10	
TOTAL DE HECHOS DELICTIVOS		27.318	2.198,55

ENTRE RIOS

TASAS DE HECHOS DELICTIVOS, DELITOS CONTRA LAS PERSONAS, HOMICIDIOS DOLOSOS Y LESIONES DOLOSAS, DELITOS CONTRA LA PROPIEDAD, ROBOS Y HURTOS AÑO 2007

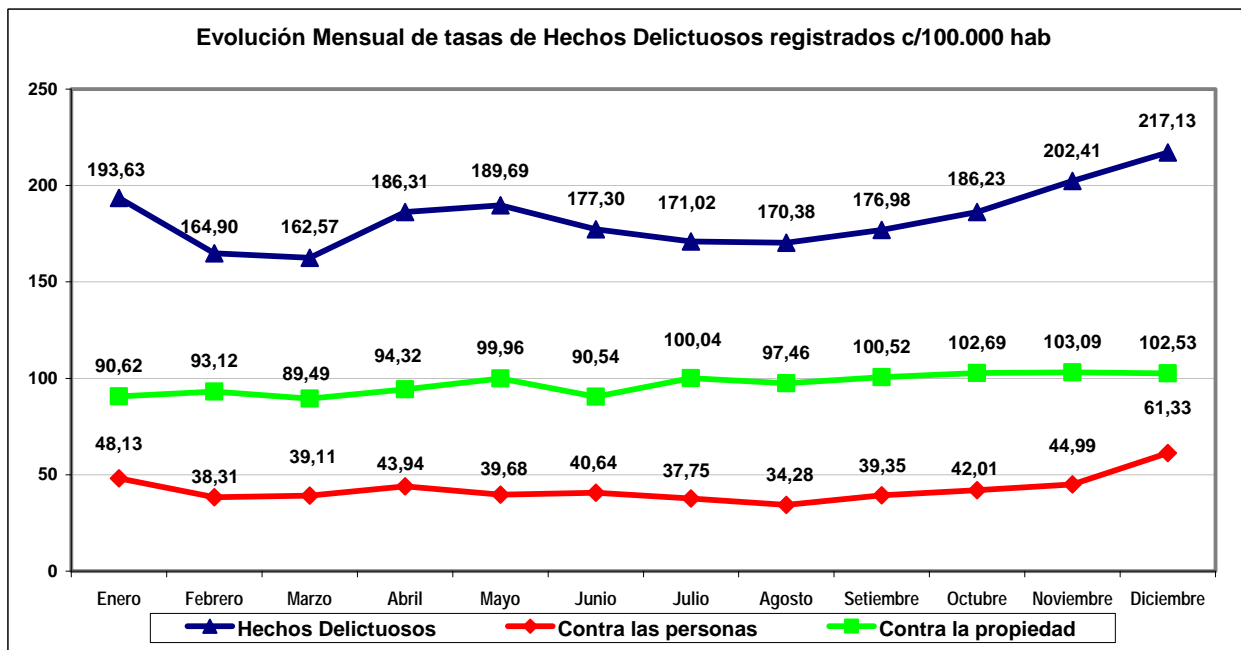
TIPO DE DELITO	CANTIDAD	TASA CADA 100.000 HAB.
Total de Hechos Delictivos	27.318	2.198,55
<i>Delitos contra las personas</i>	6.331	509,52
Homicidios dolosos	66	5,31
Lesiones dolosas	2.741	220,60
<i>Delitos contra la propiedad</i>	14.468	1.164,38
Robos (Incluye tentativas)	6.734	541,95
Hurtos (Incluye tentativas)	5.327	428,72



ENTRE RIOS

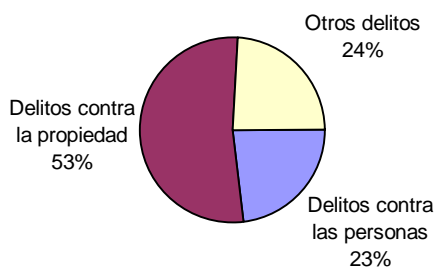
Evolución mensual de Hechos Delictuosos registrados - Año 2007												
Delito	Enero		Febrero		Marzo		Abril		Mayo		Junio	
	V.Abs.	Tasa	V.Abs.	Tasa	V.Abs.	Tasa	V.Abs.	Tasa	V.Abs.	Tasa	V.Abs.	Tasa
Hechos Delictuosos	2.406	193,63	2.049	164,90	2.020	162,57	2.315	186,31	2.357	189,69	2.203	177,30
<i>Contra las personas</i>	598	48,13	476	38,31	486	39,11	546	43,94	493	39,68	505	40,64
Homicidios Dolosos	5	0,40	1	0,08	8	0,64	8	0,64	6	0,48	6	0,48
Lesiones Dolosas	276	22,21	235	18,91	191	15,37	252	20,28	198	15,94	186	14,97
<i>Contra la propiedad</i>	1.126	90,62	1.157	93,12	1.112	89,49	1.172	94,32	1.242	99,96	1.125	90,54
Robos (con tentativa)	526	42,33	556	44,75	507	40,80	552	44,42	613	49,33	491	39,52
Hurtos (con tentativa)	415	33,40	421	33,88	441	35,49	430	34,61	467	37,58	429	34,53

Delito	Julio		Agosto		Setiembre		Octubre		Noviembre		Diciembre	
	V.Abs.	Tasa	V.Abs.	Tasa	V.Abs.	Tasa	V.Abs.	Tasa	V.Abs.	Tasa	V.Abs.	Tasa
Hechos Delictuosos	2.125	171,02	2.117	170,38	2.199	176,98	2.314	186,23	2.515	202,41	2.698	217,13
<i>Contra las personas</i>	469	37,75	426	34,28	489	39,35	522	42,01	559	44,99	762	61,33
Homicidios Dolosos	6	0,48	4	0,32	7	0,56	3	0,24	4	0,32	8	0,64
Lesiones Dolosas	208	16,74	189	15,21	219	17,63	215	17,30	243	19,56	329	26,48
<i>Contra la propiedad</i>	1.243	100,04	1.211	97,46	1.249	100,52	1.276	102,69	1.281	103,09	1.274	102,53
Robos (con tentativa)	586	47,16	566	45,55	561	45,15	592	47,64	593	47,72	591	47,56
Hurtos (con tentativa)	466	37,50	435	35,01	455	36,62	459	36,94	450	36,22	459	36,94

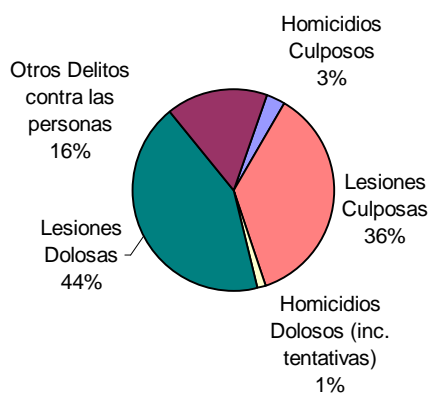


ENTRE RIOS AÑO 2007

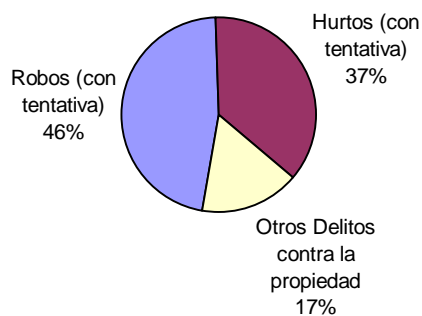
Distribución de hechos delictuosos registrados



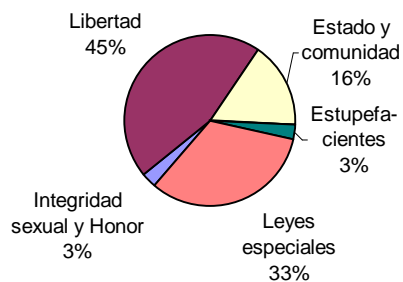
Distribución de delitos contra las personas



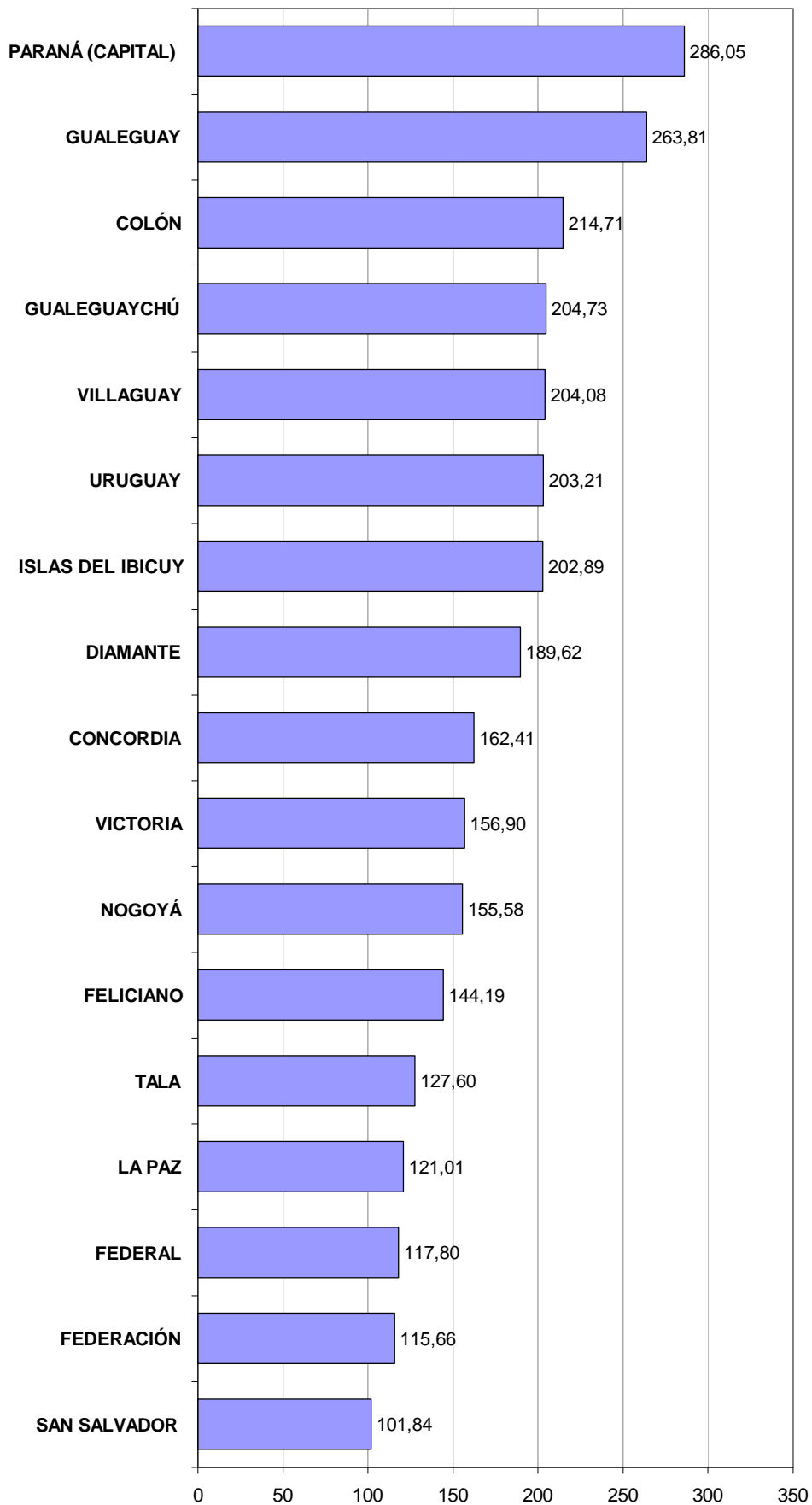
Distribución de delitos contra la propiedad



Distribución de otros hechos delictuosos registrados



Tasas de Hechos Delictuosos registrados cada 10.000 hab. por Departamento



PLANILLA DE FRECUENCIAS SNIC POR DEPARTAMENTOS

DELITOS	FRECUENCIA	TASA C/10000 Hab.
COLÓN		
DELITOS CONTRA LAS PERSONAS		
Homicidios Dolosos	1	0,17
Homicidios dolosos en grado de tentativa	0	0,00
Homicidios culposos en accidentes de tránsito	12	2,08
Homicidios culposos por otros hechos	1	0,17
Lesiones dolosas	140	24,30
Lesiones culposas en accidentes de tránsito	66	11,46
Lesiones culposas por otros hechos	1	0,17
Otros delitos contra las personas	13	2,26
Total de delitos contra las personas	234	40,62
DELITOS CONTRA LA INTEGRIDAD SEXUAL Y EL HONOR		
Delitos contra el honor	0	0,00
Violaciones	4	0,69
Otros delitos contra la integridad sexual	11	1,91
Total de delitos contra la integridad sexual y el honor	15	2,60
DELITOS CONTRA LA LIBERTAD		
Amenazas	160	27,77
Otros delitos contra la libertad	19	3,30
Total de delitos contra la libertad	179	31,07
DELITOS CONTRA LA PROPIEDAD		
Robos y tentativas de robo (ex. los agrav. por el res. de lesiones y/o muertes)	184	31,94
Robos agrav. y tentativas de robo agrav. por el res. de lesiones y/o muerte.	0	0,00
Hurtos y tentativa de hurto.	222	38,53
Otros delitos contra la propiedad	208	36,10
Total de delitos contra la propiedad	614	106,57
DELITOS CONTRA EL ESTADO Y LA COMUNIDAD		
Delitos contra la seguridad pública	6	1,04
Delitos contra el orden público	0	0,00
Delitos contra la seguridad de la nación	0	0,00
Delitos contra los poderes públicos y el orden constitucional	0	0,00
Delitos contra la administración pública	6	1,04
Delitos contra la fe pública	4	0,69
Total de delitos contra el estado y la comunidad	16	2,78
DELITOS CONTRA EL ESTADO CIVIL		
LEY 23.737 (estupefacientes)	5	0,87
OTROS DELITOS PREVISTOS EN LEYES ESPECIALES	174	30,20
TOTAL DE HECHOS DELICTUOSOS	1.237	214,71
CONCORDIA		
DELITOS CONTRA LAS PERSONAS		
Homicidios Dolosos	16	0,94
Homicidios dolosos en grado de tentativa	0	0,00
Homicidios culposos en accidentes de tránsito	20	1,18
Homicidios culposos por otros hechos	0	0,00
Lesiones dolosas	335	19,69
Lesiones culposas en accidentes de tránsito	99	5,82
Lesiones culposas por otros hechos	10	0,59
Otros delitos contra las personas	73	4,29
Total de delitos contra las personas	553	32,51
DELITOS CONTRA LA INTEGRIDAD SEXUAL Y EL HONOR		
Delitos contra el honor	0	0,00
Violaciones	7	0,41
Otros delitos contra la integridad sexual	14	0,82
Total de delitos contra la integridad sexual y el honor	21	1,23
DELITOS CONTRA LA LIBERTAD		
Amenazas	359	21,10
Otros delitos contra la libertad	248	14,58
Total de delitos contra la libertad	607	35,68
DELITOS CONTRA LA PROPIEDAD		
Robos y tentativas de robo (ex. los agrav. por el res. de lesiones y/o muertes)	675	39,68
Robos agrav. y tentativas de robo agrav. por el res. de lesiones y/o muerte.	0	0,00
Hurtos y tentativa de hurto.	552	32,45
Otros delitos contra la propiedad	186	10,93
Total de delitos contra la propiedad	1.413	83,06
DELITOS CONTRA EL ESTADO Y LA COMUNIDAD		
Delitos contra la seguridad pública	78	4,58
Delitos contra el orden público	1	0,06
Delitos contra la seguridad de la nación	0	0,00
Delitos contra los poderes públicos y el orden constitucional	0	0,00
Delitos contra la administración pública	41	2,41
Delitos contra la fe pública	0	0,00
Total de delitos contra el estado y la comunidad	120	7,05
DELITOS CONTRA EL ESTADO CIVIL		
LEY 23.737 (estupefacientes)	21	1,23
OTROS DELITOS PREVISTOS EN LEYES ESPECIALES	28	1,65
TOTAL DE HECHOS DELICTUOSOS	2.763	162,41

DELITOS	FRECUENCIA	TASA C/10000 Hab.
DIAMANTE		
DELITOS CONTRA LAS PERSONAS		
Homicidios Dolosos	2	0,43
Homicidios dolosos en grado de tentativa	1	0,21
Homicidios culposos en accidentes de tránsito	10	2,15
Homicidios culposos por otros hechos	0	0,00
Lesiones dolosas	122	26,20
Lesiones culposas en accidentes de tránsito	87	18,68
Lesiones culposas por otros hechos	1	0,21
Otros delitos contra las personas	65	13,96
Total de delitos contra las personas	288	61,85
DELITOS CONTRA LA INTEGRIDAD SEXUAL Y EL HONOR		
Delitos contra el honor	0	0,00
Violaciones	1	0,21
Otros delitos contra la integridad sexual	6	1,29
Total de delitos contra la integridad sexual y el honor	7	1,50
DELITOS CONTRA LA LIBERTAD		
Amenazas	112	24,05
Otros delitos contra la libertad	13	2,79
Total de delitos contra la libertad	125	26,84
DELITOS CONTRA LA PROPIEDAD		
Robos y tentativas de robo (ex. los agrav. por el res. de lesiones y/o muertes)	150	32,21
Robos agrav. y tentativas de robo agrav. por el res. de lesiones y/o muerte.	0	0,00
Hurtos y tentativa de hurto.	155	33,28
Otros delitos contra la propiedad	86	18,47
Total de delitos contra la propiedad	391	83,96
DELITOS CONTRA EL ESTADO Y LA COMUNIDAD		
Delitos contra la seguridad pública	8	1,72
Delitos contra el orden público	0	0,00
Delitos contra la seguridad de la nación	0	0,00
Delitos contra los poderes públicos y el orden constitucional	0	0,00
Delitos contra la administración pública	9	1,93
Delitos contra la fe pública	4	0,86
Total de delitos contra el estado y la comunidad	21	4,51
DELITOS CONTRA EL ESTADO CIVIL		
LEY 23.737 (estupefacientes)	1	0,21
OTROS DELITOS PREVISTOS EN LEYES ESPECIALES	50	10,74
TOTAL DE HECHOS DELICTUOSOS	883	189,62
FEDERACIÓN		
DELITOS CONTRA LAS PERSONAS		
Homicidios Dolosos	8	1,21
Homicidios dolosos en grado de tentativa	2	0,30
Homicidios culposos en accidentes de tránsito	11	1,67
Homicidios culposos por otros hechos	0	0,00
Lesiones dolosas	91	13,81
Lesiones culposas en accidentes de tránsito	48	7,29
Lesiones culposas por otros hechos	6	0,91
Otros delitos contra las personas	19	2,88
Total de delitos contra las personas	185	28,08
DELITOS CONTRA LA INTEGRIDAD SEXUAL Y EL HONOR		
Delitos contra el honor	0	0,00
Violaciones	4	0,61
Otros delitos contra la integridad sexual	8	1,21
Total de delitos contra la integridad sexual y el honor	12	1,82
DELITOS CONTRA LA LIBERTAD		
Amenazas	60	9,11
Otros delitos contra la libertad	6	0,91
Total de delitos contra la libertad	66	10,02
DELITOS CONTRA LA PROPIEDAD		
Robos y tentativas de robo (ex. los agrav. por el res. de lesiones y/o muertes)	135	20,49
Robos agrav. y tentativas de robo agrav. por el res. de lesiones y/o muerte.	0	0,00
Hurtos y tentativa de hurto.	215	32,63
Otros delitos contra la propiedad	114	17,30
Total de delitos contra la propiedad	464	70,43
DELITOS CONTRA EL ESTADO Y LA COMUNIDAD		
Delitos contra la seguridad pública	7	1,06
Delitos contra el orden público	0	0,00
Delitos contra la seguridad de la nación	0	0,00
Delitos contra los poderes públicos y el orden constitucional	0	0,00
Delitos contra la administración pública	12	1,82
Delitos contra la fe pública	5	0,76
Total de delitos contra el estado y la comunidad	24	3,64
DELITOS CONTRA EL ESTADO CIVIL		
LEY 23.737 (estupefacientes)	8	1,21
OTROS DELITOS PREVISTOS EN LEYES ESPECIALES	3	0,46
TOTAL DE HECHOS DELICTUOSOS	762	115,66

DELITOS	FRECUENCIA	TASA C/10000 Hab.
FEDERAL		
DELITOS CONTRA LAS PERSONAS		
Homicidios Dolosos	0	0,00
Homicidios dolosos en grado de tentativa	3	1,13
Homicidios culposos en accidentes de tránsito	5	1,88
Homicidios culposos por otros hechos	0	0,00
Lesiones dolosas	49	18,44
Lesiones culposas en accidentes de tránsito	19	7,15
Lesiones culposas por otros hechos	1	0,38
Otros delitos contra las personas	22	8,28
Total de delitos contra las personas	99	37,26
DELITOS CONTRA LA INTEGRIDAD SEXUAL Y EL HONOR		
Delitos contra el honor	0	0,00
Violaciones	1	0,38
Otros delitos contra la integridad sexual	2	0,75
Total de delitos contra la integridad sexual y el honor	3	1,13
DELITOS CONTRA LA LIBERTAD		
Amenazas	25	9,41
Otros delitos contra la libertad	7	2,63
Total de delitos contra la libertad	32	12,04
DELITOS CONTRA LA PROPIEDAD		
Robos y tentativas de robo (ex. los agrav. por el res. de lesiones y/o muertes)	37	13,93
Robos agrav. y tentativas de robo agrav. por el res. de lesiones y/o muerte.	0	0,00
Hurtos y tentativa de hurto.	62	23,33
Otros delitos contra la propiedad	55	20,70
Total de delitos contra la propiedad	154	57,96
DELITOS CONTRA EL ESTADO Y LA COMUNIDAD		
Delitos contra la seguridad pública	4	1,51
Delitos contra el orden público	0	0,00
Delitos contra la seguridad de la nación	0	0,00
Delitos contra los poderes públicos y el orden constitucional	0	0,00
Delitos contra la administración pública	8	3,01
Delitos contra la fe pública	1	0,38
Total de delitos contra el estado y la comunidad	13	4,89
DELITOS CONTRA EL ESTADO CIVIL		
LEY 23.737 (estupefacientes)	2	0,75
OTROS DELITOS PREVISTOS EN LEYES ESPECIALES	10	3,76
TOTAL DE HECHOS DELICTUOSOS	313	117,80
FELICIANO		
DELITOS CONTRA LAS PERSONAS		
Homicidios Dolosos	1	0,64
Homicidios dolosos en grado de tentativa	0	0,00
Homicidios culposos en accidentes de tránsito	0	0,00
Homicidios culposos por otros hechos	0	0,00
Lesiones dolosas	37	23,61
Lesiones culposas en accidentes de tránsito	11	7,02
Lesiones culposas por otros hechos	3	1,91
Otros delitos contra las personas	8	5,10
Total de delitos contra las personas	60	38,28
DELITOS CONTRA LA INTEGRIDAD SEXUAL Y EL HONOR		
Delitos contra el honor	0	0,00
Violaciones	2	1,28
Otros delitos contra la integridad sexual	0	0,00
Total de delitos contra la integridad sexual y el honor	2	1,28
DELITOS CONTRA LA LIBERTAD		
Amenazas	21	13,40
Otros delitos contra la libertad	1	0,64
Total de delitos contra la libertad	22	14,04
DELITOS CONTRA LA PROPIEDAD		
Robos y tentativas de robo (ex. los agrav. por el res. de lesiones y/o muertes)	22	14,04
Robos agrav. y tentativas de robo agrav. por el res. de lesiones y/o muerte.	0	0,00
Hurtos y tentativa de hurto.	63	40,19
Otros delitos contra la propiedad	50	31,90
Total de delitos contra la propiedad	135	86,13
DELITOS CONTRA EL ESTADO Y LA COMUNIDAD		
Delitos contra la seguridad pública	3	1,91
Delitos contra el orden público	0	0,00
Delitos contra la seguridad de la nación	0	0,00
Delitos contra los poderes públicos y el orden constitucional	0	0,00
Delitos contra la administración pública	0	0,00
Delitos contra la fe pública	2	1,28
Total de delitos contra el estado y la comunidad	5	3,19
DELITOS CONTRA EL ESTADO CIVIL		
LEY 23.737 (estupefacientes)	0	0,00
OTROS DELITOS PREVISTOS EN LEYES ESPECIALES	2	1,28
TOTAL DE HECHOS DELICTUOSOS	226	144,19

DELITOS	FRECUENCIA	TASA C/10000 Hab.
GUALEGUAY		
DELITOS CONTRA LAS PERSONAS		
Homicidios Dolosos	1	0,19
Homicidios dolosos en grado de tentativa	0	0,00
Homicidios culposos en accidentes de tránsito	5	0,97
Homicidios culposos por otros hechos	0	0,00
Lesiones dolosas	131	25,41
Lesiones culposas en accidentes de tránsito	53	10,28
Lesiones culposas por otros hechos	17	3,30
Otros delitos contra las personas	43	8,34
Total de delitos contra las personas	250	48,49
DELITOS CONTRA LA INTEGRIDAD SEXUAL Y EL HONOR		
Delitos contra el honor	0	0,00
Violaciones	1	0,19
Otros delitos contra la integridad sexual	3	0,58
Total de delitos contra la integridad sexual y el honor	4	0,78
DELITOS CONTRA LA LIBERTAD		
Amenazas	107	20,76
Otros delitos contra la libertad	97	18,82
Total de delitos contra la libertad	204	39,57
DELITOS CONTRA LA PROPIEDAD		
Robos y tentativas de robo (ex. los agrav. por el res. de lesiones y/o muertes)	365	70,80
Robos agrav. y tentativas de robo agrav. por el res. de lesiones y/o muerte.	0	0,00
Hurtos y tentativa de hurto.	359	69,64
Otros delitos contra la propiedad	100	19,40
Total de delitos contra la propiedad	824	159,84
DELITOS CONTRA EL ESTADO Y LA COMUNIDAD		
Delitos contra la seguridad pública	7	1,36
Delitos contra el orden público	0	0,00
Delitos contra la seguridad de la nación	0	0,00
Delitos contra los poderes públicos y el orden constitucional	0	0,00
Delitos contra la administración pública	30	5,82
Delitos contra la fe pública	1	0,19
Total de delitos contra el estado y la comunidad	38	7,37
DELITOS CONTRA EL ESTADO CIVIL		
LEY 23.737 (estupefacientes)	3	0,58
OTROS DELITOS PREVISTOS EN LEYES ESPECIALES	37	7,18
TOTAL DE HECHOS DELICTUOSOS	1.360	263,81
GUALEGUAYCHÚ		
DELITOS CONTRA LAS PERSONAS		
Homicidios Dolosos	4	0,37
Homicidios dolosos en grado de tentativa	0	0,00
Homicidios culposos en accidentes de tránsito	18	1,66
Homicidios culposos por otros hechos	0	0,00
Lesiones dolosas	176	16,22
Lesiones culposas en accidentes de tránsito	222	20,46
Lesiones culposas por otros hechos	2	0,18
Otros delitos contra las personas	366	33,74
Total de delitos contra las personas	788	72,64
DELITOS CONTRA LA INTEGRIDAD SEXUAL Y EL HONOR		
Delitos contra el honor	0	0,00
Violaciones	0	0,00
Otros delitos contra la integridad sexual	11	1,01
Total de delitos contra la integridad sexual y el honor	11	1,01
DELITOS CONTRA LA LIBERTAD		
Amenazas	118	10,88
Otros delitos contra la libertad	14	1,29
Total de delitos contra la libertad	132	12,17
DELITOS CONTRA LA PROPIEDAD		
Robos y tentativas de robo (ex. los agrav. por el res. de lesiones y/o muertes)	552	50,88
Robos agrav. y tentativas de robo agrav. por el res. de lesiones y/o muerte.	0	0,00
Hurtos y tentativa de hurto.	505	46,55
Otros delitos contra la propiedad	133	12,26
Total de delitos contra la propiedad	1.190	109,69
DELITOS CONTRA EL ESTADO Y LA COMUNIDAD		
Delitos contra la seguridad pública	27	2,49
Delitos contra el orden público	0	0,00
Delitos contra la seguridad de la nación	0	0,00
Delitos contra los poderes públicos y el orden constitucional	0	0,00
Delitos contra la administración pública	13	1,20
Delitos contra la fe pública	26	2,40
Total de delitos contra el estado y la comunidad	66	6,08
DELITOS CONTRA EL ESTADO CIVIL		
LEY 23.737 (estupefacientes)	2	0,18
OTROS DELITOS PREVISTOS EN LEYES ESPECIALES	32	2,95
TOTAL DE HECHOS DELICTUOSOS	2.221	204,73

DELITOS	FRECUENCIA	TASA C/10000 Hab.
ISLAS DEL IBICUY		
DELITOS CONTRA LAS PERSONAS		
Homicidios Dolosos	2	1,67
Homicidios dolosos en grado de tentativa	0	0,00
Homicidios culposos en accidentes de tránsito	7	5,84
Homicidios culposos por otros hechos	0	0,00
Lesiones dolosas	25	20,87
Lesiones culposas en accidentes de tránsito	42	35,07
Lesiones culposas por otros hechos	0	0,00
Otros delitos contra las personas	0	0,00
Total de delitos contra las personas	76	63,45
DELITOS CONTRA LA INTEGRIDAD SEXUAL Y EL HONOR		
Delitos contra el honor	0	0,00
Violaciones	0	0,00
Otros delitos contra la integridad sexual	1	0,83
Total de delitos contra la integridad sexual y el honor	1	0,83
DELITOS CONTRA LA LIBERTAD		
Amenazas	29	24,21
Otros delitos contra la libertad	6	5,01
Total de delitos contra la libertad	35	29,22
DELITOS CONTRA LA PROPIEDAD		
Robos y tentativas de robo (ex. los agrav. por el res. de lesiones y/o muertes)	39	32,56
Robos agrav. y tentativas de robo agrav. por el res. de lesiones y/o muerte.	0	0,00
Hurtos y tentativa de hurto.	45	37,57
Otros delitos contra la propiedad	41	34,23
Total de delitos contra la propiedad	125	104,37
DELITOS CONTRA EL ESTADO Y LA COMUNIDAD		
Delitos contra la seguridad pública	3	2,50
Delitos contra el orden público	0	0,00
Delitos contra la seguridad de la nación	0	0,00
Delitos contra los poderes públicos y el orden constitucional	0	0,00
Delitos contra la administración pública	2	1,67
Delitos contra la fe pública	0	0,00
Total de delitos contra el estado y la comunidad	5	4,17
DELITOS CONTRA EL ESTADO CIVIL		
LEY 23.737 (estupefacientes)	0	0,00
OTROS DELITOS PREVISTOS EN LEYES ESPECIALES	1	0,83
TOTAL DE HECHOS DELICTUOSOS	243	202,89
LA PAZ		
DELITOS CONTRA LAS PERSONAS		
Homicidios Dolosos	2	0,29
Homicidios dolosos en grado de tentativa	1	0,15
Homicidios culposos en accidentes de tránsito	10	1,45
Homicidios culposos por otros hechos	0	0,00
Lesiones dolosas	113	16,41
Lesiones culposas en accidentes de tránsito	108	15,69
Lesiones culposas por otros hechos	6	0,87
Otros delitos contra las personas	52	7,55
Total de delitos contra las personas	292	42,42
DELITOS CONTRA LA INTEGRIDAD SEXUAL Y EL HONOR		
Delitos contra el honor	0	0,00
Violaciones	4	0,58
Otros delitos contra la integridad sexual	3	0,44
Total de delitos contra la integridad sexual y el honor	7	1,02
DELITOS CONTRA LA LIBERTAD		
Amenazas	87	12,64
Otros delitos contra la libertad	10	1,45
Total de delitos contra la libertad	97	14,09
DELITOS CONTRA LA PROPIEDAD		
Robos y tentativas de robo (ex. los agrav. por el res. de lesiones y/o muertes)	119	17,29
Robos agrav. y tentativas de robo agrav. por el res. de lesiones y/o muerte.	0	0,00
Hurtos y tentativa de hurto.	167	24,26
Otros delitos contra la propiedad	114	16,56
Total de delitos contra la propiedad	400	58,11
DELITOS CONTRA EL ESTADO Y LA COMUNIDAD		
Delitos contra la seguridad pública	10	1,45
Delitos contra el orden público	0	0,00
Delitos contra la seguridad de la nación	0	0,00
Delitos contra los poderes públicos y el orden constitucional	0	0,00
Delitos contra la administración pública	6	0,87
Delitos contra la fe pública	1	0,15
Total de delitos contra el estado y la comunidad	17	2,47
DELITOS CONTRA EL ESTADO CIVIL		
LEY 23.737 (estupefacientes)	2	0,29
OTROS DELITOS PREVISTOS EN LEYES ESPECIALES	18	2,61
TOTAL DE HECHOS DELICTUOSOS	833	121,01

DELITOS	FRECUENCIA	TASA C/10000 Hab.
NOGOYÁ		
DELITOS CONTRA LAS PERSONAS		
Homicidios Dolosos	0	0,00
Homicidios dolosos en grado de tentativa	0	0,00
Homicidios culposos en accidentes de tránsito	6	1,50
Homicidios culposos por otros hechos	0	0,00
Lesiones dolosas	96	24,01
Lesiones culposas en accidentes de tránsito	46	11,51
Lesiones culposas por otros hechos	4	1,00
Otros delitos contra las personas	3	0,75
Total de delitos contra las personas	155	38,77
DELITOS CONTRA LA INTEGRIDAD SEXUAL Y EL HONOR		
Delitos contra el honor	0	0,00
Violaciones	1	0,25
Otros delitos contra la integridad sexual	2	0,50
Total de delitos contra la integridad sexual y el honor	3	0,75
DELITOS CONTRA LA LIBERTAD		
Amenazas	96	24,01
Otros delitos contra la libertad	3	0,75
Total de delitos contra la libertad	99	24,76
DELITOS CONTRA LA PROPIEDAD		
Robos y tentativas de robo (ex. los agrav. por el res. de lesiones y/o muertes)	110	27,51
Robos agrav. y tentativas de robo agrav. por el res. de lesiones y/o muerte.	0	0,00
Hurtos y tentativa de hurto.	139	34,77
Otros delitos contra la propiedad	60	15,01
Total de delitos contra la propiedad	309	77,29
DELITOS CONTRA EL ESTADO Y LA COMUNIDAD		
Delitos contra la seguridad pública	9	2,25
Delitos contra el orden público	0	0,00
Delitos contra la seguridad de la nación	0	0,00
Delitos contra los poderes públicos y el orden constitucional	0	0,00
Delitos contra la administración pública	27	6,75
Delitos contra la fe pública	0	0,00
Total de delitos contra el estado y la comunidad	36	9,00
DELITOS CONTRA EL ESTADO CIVIL		
LEY 23.737 (estupefacientes)	4	1,00
OTROS DELITOS PREVISTOS EN LEYES ESPECIALES	16	4,00
TOTAL DE HECHOS DELICTUOSOS	622	155,58
PARANÁ (CAPITAL)		
DELITOS CONTRA LAS PERSONAS		
Homicidios Dolosos	17	0,49
Homicidios dolosos en grado de tentativa	9	0,26
Homicidios culposos en accidentes de tránsito	35	1,01
Homicidios culposos por otros hechos	1	0,03
Lesiones dolosas	924	26,58
Lesiones culposas en accidentes de tránsito	886	25,49
Lesiones culposas por otros hechos	34	0,98
Otros delitos contra las personas	260	7,48
Total de delitos contra las personas	2.166	62,31
DELITOS CONTRA LA INTEGRIDAD SEXUAL Y EL HONOR		
Delitos contra el honor	1	0,03
Violaciones	12	0,35
Otros delitos contra la integridad sexual	55	1,58
Total de delitos contra la integridad sexual y el honor	68	1,96
DELITOS CONTRA LA LIBERTAD		
Amenazas	898	25,83
Otros delitos contra la libertad	108	3,11
Total de delitos contra la libertad	1.006	28,94
DELITOS CONTRA LA PROPIEDAD		
Robos y tentativas de robo (ex. los agrav. por el res. de lesiones y/o muertes)	3.439	98,93
Robos agrav. y tentativas de robo agrav. por el res. de lesiones y/o muerte.	0	0,00
Hurtos y tentativa de hurto.	1.844	53,05
Otros delitos contra la propiedad	817	23,50
Total de delitos contra la propiedad	6.100	175,48
DELITOS CONTRA EL ESTADO Y LA COMUNIDAD		
Delitos contra la seguridad pública	56	1,61
Delitos contra el orden público	13	0,37
Delitos contra la seguridad de la nación	0	0,00
Delitos contra los poderes públicos y el orden constitucional	0	0,00
Delitos contra la administración pública	105	3,02
Delitos contra la fe pública	16	0,46
Total de delitos contra el estado y la comunidad	190	5,47
DELITOS CONTRA EL ESTADO CIVIL		
LEY 23.737 (estupefacientes)	44	1,27
OTROS DELITOS PREVISTOS EN LEYES ESPECIALES	370	10,64
TOTAL DE HECHOS DELICTUOSOS	9.944	286,05

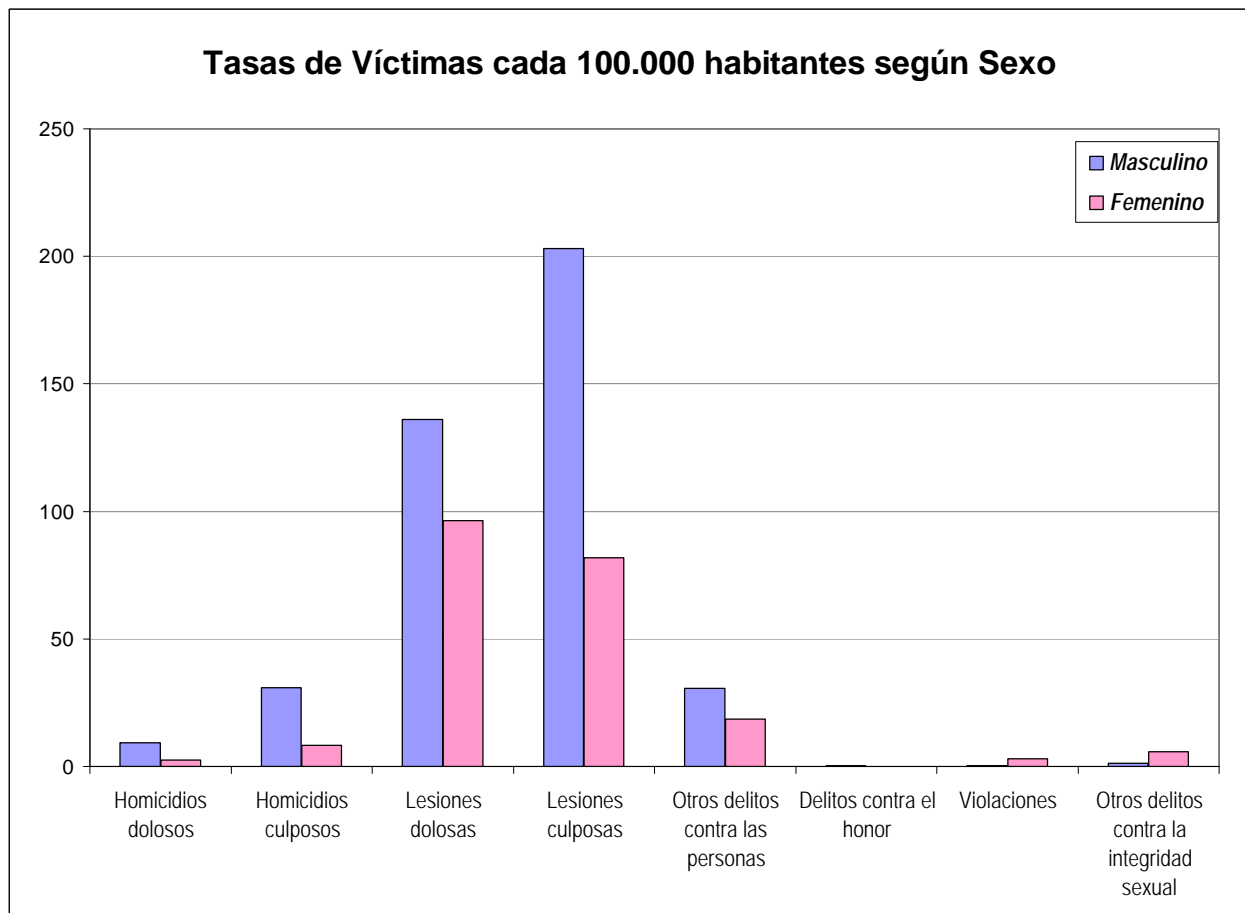
DELITOS	FRECUENCIA	TASA C/10000 Hab.
TALA		
DELITOS CONTRA LAS PERSONAS		
Homicidios Dolosos	3	1,11
Homicidios dolosos en grado de tentativa	0	0,00
Homicidios culposos en accidentes de tránsito	3	1,11
Homicidios culposos por otros hechos	0	0,00
Lesiones dolosas	32	11,84
Lesiones culposas en accidentes de tránsito	5	1,85
Lesiones culposas por otros hechos	2	0,74
Otros delitos contra las personas	14	5,18
Total de delitos contra las personas	59	21,82
DELITOS CONTRA LA INTEGRIDAD SEXUAL Y EL HONOR		
Delitos contra el honor	0	0,00
Violaciones	1	0,37
Otros delitos contra la integridad sexual	2	0,74
Total de delitos contra la integridad sexual y el honor	3	1,11
DELITOS CONTRA LA LIBERTAD		
Amenazas	36	13,32
Otros delitos contra la libertad	5	1,85
Total de delitos contra la libertad	41	15,16
DELITOS CONTRA LA PROPIEDAD		
Robos y tentativas de robo (ex. los agrav. por el res. de lesiones y/o muertes)	84	31,07
Robos agrav. y tentativas de robo agrav. por el res. de lesiones y/o muerte.	0	0,00
Hurtos y tentativa de hurto.	97	35,88
Otros delitos contra la propiedad	49	18,12
Total de delitos contra la propiedad	230	85,07
DELITOS CONTRA EL ESTADO Y LA COMUNIDAD		
Delitos contra la seguridad pública	0	0,00
Delitos contra el orden público	0	0,00
Delitos contra la seguridad de la nación	0	0,00
Delitos contra los poderes públicos y el orden constitucional	0	0,00
Delitos contra la administración pública	1	0,37
Delitos contra la fe pública	0	0,00
Total de delitos contra el estado y la comunidad	1	0,37
DELITOS CONTRA EL ESTADO CIVIL		
LEY 23.737 (estupefacientes)	1	0,37
OTROS DELITOS PREVISTOS EN LEYES ESPECIALES	10	3,70
TOTAL DE HECHOS DELICTUOSOS	345	127,60
URUGUAY		
DELITOS CONTRA LAS PERSONAS		
Homicidios Dolosos	5	0,50
Homicidios dolosos en grado de tentativa	4	0,40
Homicidios culposos en accidentes de tránsito	11	1,10
Homicidios culposos por otros hechos	0	0,00
Lesiones dolosas	237	23,80
Lesiones culposas en accidentes de tránsito	74	7,43
Lesiones culposas por otros hechos	9	0,90
Otros delitos contra las personas	48	4,82
Total de delitos contra las personas	388	38,96
DELITOS CONTRA LA INTEGRIDAD SEXUAL Y EL HONOR		
Delitos contra el honor	0	0,00
Violaciones	2	0,20
Otros delitos contra la integridad sexual	4	0,40
Total de delitos contra la integridad sexual y el honor	6	0,60
DELITOS CONTRA LA LIBERTAD		
Amenazas	154	15,46
Otros delitos contra la libertad	24	2,41
Total de delitos contra la libertad	178	17,87
DELITOS CONTRA LA PROPIEDAD		
Robos y tentativas de robo (ex. los agrav. por el res. de lesiones y/o muertes)	491	49,30
Robos agrav. y tentativas de robo agrav. por el res. de lesiones y/o muerte.	0	0,00
Hurtos y tentativa de hurto.	428	42,97
Otros delitos contra la propiedad	191	19,18
Total de delitos contra la propiedad	1.110	111,45
DELITOS CONTRA EL ESTADO Y LA COMUNIDAD		
Delitos contra la seguridad pública	15	1,51
Delitos contra el orden público	0	0,00
Delitos contra la seguridad de la nación	0	0,00
Delitos contra los poderes públicos y el orden constitucional	0	0,00
Delitos contra la administración pública	35	3,51
Delitos contra la fe pública	4	0,40
Total de delitos contra el estado y la comunidad	54	5,42
DELITOS CONTRA EL ESTADO CIVIL		
LEY 23.737 (estupefacientes)	8	0,80
OTROS DELITOS PREVISTOS EN LEYES ESPECIALES	280	28,11
TOTAL DE HECHOS DELICTUOSOS	2.024	203,21

DELITOS	FRECUENCIA	TASA C/10000 Hab.
VICTORIA		
DELITOS CONTRA LAS PERSONAS		
Homicidios Dolosos	1	0,28
Homicidios dolosos en grado de tentativa	0	0,00
Homicidios culposos en accidentes de tránsito	12	3,32
Homicidios culposos por otros hechos	0	0,00
Lesiones dolosas	65	17,99
Lesiones culposas en accidentes de tránsito	36	9,96
Lesiones culposas por otros hechos	1	0,28
Otros delitos contra las personas	24	6,64
Total de delitos contra las personas	139	38,46
DELITOS CONTRA LA INTEGRIDAD SEXUAL Y EL HONOR		
Delitos contra el honor	0	0,00
Violaciones	1	0,28
Otros delitos contra la integridad sexual	1	0,28
Total de delitos contra la integridad sexual y el honor	2	0,55
DELITOS CONTRA LA LIBERTAD		
Amenazas	45	12,45
Otros delitos contra la libertad	2	0,55
Total de delitos contra la libertad	47	13,01
DELITOS CONTRA LA PROPIEDAD		
Robos y tentativas de robo (ex. los agrav. por el res. de lesiones y/o muertes)	113	31,27
Robos agrav. y tentativas de robo agrav. por el res. de lesiones y/o muerte.	0	0,00
Hurtos y tentativa de hurto.	151	41,78
Otros delitos contra la propiedad	38	10,52
Total de delitos contra la propiedad	302	83,57
DELITOS CONTRA EL ESTADO Y LA COMUNIDAD		
Delitos contra la seguridad pública	10	2,77
Delitos contra el orden público	0	0,00
Delitos contra la seguridad de la nación	0	0,00
Delitos contra los poderes públicos y el orden constitucional	0	0,00
Delitos contra la administración pública	4	1,11
Delitos contra la fe pública	22	6,09
Total de delitos contra el estado y la comunidad	36	9,96
DELITOS CONTRA EL ESTADO CIVIL		
LEY 23.737 (estupefacientes)	0	0,00
OTROS DELITOS PREVISTOS EN LEYES ESPECIALES	41	11,35
TOTAL DE HECHOS DELICTUOSOS	567	156,90
VILLAGUAY		
DELITOS CONTRA LAS PERSONAS		
Homicidios Dolosos	2	0,39
Homicidios dolosos en grado de tentativa	1	0,19
Homicidios culposos en accidentes de tránsito	12	2,33
Homicidios culposos por otros hechos	0	0,00
Lesiones dolosas	132	25,58
Lesiones culposas en accidentes de tránsito	112	21,71
Lesiones culposas por otros hechos	4	0,78
Otros delitos contra las personas	19	3,68
Total de delitos contra las personas	282	54,65
DELITOS CONTRA LA INTEGRIDAD SEXUAL Y EL HONOR		
Delitos contra el honor	0	0,00
Violaciones	3	0,58
Otros delitos contra la integridad sexual	4	0,78
Total de delitos contra la integridad sexual y el honor	7	1,36
DELITOS CONTRA LA LIBERTAD		
Amenazas	84	16,28
Otros delitos contra la libertad	10	1,94
Total de delitos contra la libertad	94	18,22
DELITOS CONTRA LA PROPIEDAD		
Robos y tentativas de robo (ex. los agrav. por el res. de lesiones y/o muertes)	179	34,69
Robos agrav. y tentativas de robo agrav. por el res. de lesiones y/o muerte.	0	0,00
Hurtos y tentativa de hurto.	280	54,27
Otros delitos contra la propiedad	150	29,07
Total de delitos contra la propiedad	609	118,03
DELITOS CONTRA EL ESTADO Y LA COMUNIDAD		
Delitos contra la seguridad pública	5	0,97
Delitos contra el orden público	1	0,19
Delitos contra la seguridad de la nación	0	0,00
Delitos contra los poderes públicos y el orden constitucional	0	0,00
Delitos contra la administración pública	9	1,74
Delitos contra la fe pública	1	0,19
Total de delitos contra el estado y la comunidad	16	3,10
DELITOS CONTRA EL ESTADO CIVIL		
LEY 23.737 (estupefacientes)	6	1,16
OTROS DELITOS PREVISTOS EN LEYES ESPECIALES	39	7,56
TOTAL DE HECHOS DELICTUOSOS	1.053	204,08

DELITOS	FRECUENCIA	TASA C/10000 Hab.
PREFECTURA		
DELITOS CONTRA LAS PERSONAS		
Homicidios Dolosos	0	0,00
Homicidios dolosos en grado de tentativa	0	0,00
Homicidios culposos en accidentes de tránsito	0	0,00
Homicidios culposos por otros hechos	0	0,00
Lesiones dolosas	0	0,00
Lesiones culposas en accidentes de tránsito	0	0,00
Lesiones culposas por otros hechos	0	0,00
Otros delitos contra las personas	0	0,00
Total de delitos contra las personas	0	0,00
DELITOS CONTRA LA INTEGRIDAD SEXUAL Y EL HONOR		
Delitos contra el honor	0	0,00
Violaciones	0	0,00
Otros delitos contra la integridad sexual	0	0,00
Total de delitos contra la integridad sexual y el honor	0	0,00
DELITOS CONTRA LA LIBERTAD		
Amenazas	3	0,00
Otros delitos contra la libertad	0	0,00
Total de delitos contra la libertad	3	0,00
DELITOS CONTRA LA PROPIEDAD		
Robos y tentativas de robo (ex. los agrav. por el res. de lesiones y/o muertes)	3	0,00
Robos agrav. y tentativas de robo agrav. por el res. de lesiones y/o muerte.	0	0,00
Hurtos y tentativa de hurto.	8	0,00
Otros delitos contra la propiedad	0	0,00
Total de delitos contra la propiedad	11	0,00
DELITOS CONTRA EL ESTADO Y LA COMUNIDAD		
Delitos contra la seguridad pública	0	0,00
Delitos contra el orden público	0	0,00
Delitos contra la seguridad de la nación	0	0,00
Delitos contra los poderes públicos y el orden constitucional	0	0,00
Delitos contra la administración pública	0	0,00
Delitos contra la fe pública	0	0,00
Total de delitos contra el estado y la comunidad	0	0,00
DELITOS CONTRA EL ESTADO CIVIL		
LEY 23.737 (estupefacientes)	1	0,00
OTROS DELITOS PREVISTOS EN LEYES ESPECIALES	8	0,00
TOTAL DE HECHOS DELICTUOSOS	23	0,00
GENDARMERÍA		
DELITOS CONTRA LAS PERSONAS		
Homicidios Dolosos	0	0,00
Homicidios dolosos en grado de tentativa	0	0,00
Homicidios culposos en accidentes de tránsito	7	0,00
Homicidios culposos por otros hechos	1	0,00
Lesiones dolosas	0	0,00
Lesiones culposas en accidentes de tránsito	238	0,00
Lesiones culposas por otros hechos	0	0,00
Otros delitos contra las personas	1	0,00
Total de delitos contra las personas	247	0,00
DELITOS CONTRA LA INTEGRIDAD SEXUAL Y EL HONOR		
Delitos contra el honor	0	0,00
Violaciones	0	0,00
Otros delitos contra la integridad sexual	0	0,00
Total de delitos contra la integridad sexual y el honor	0	0,00
DELITOS CONTRA LA LIBERTAD		
Amenazas	0	0,00
Otros delitos contra la libertad	0	0,00
Total de delitos contra la libertad	0	0,00
DELITOS CONTRA LA PROPIEDAD		
Robos y tentativas de robo (ex. los agrav. por el res. de lesiones y/o muertes)	4	0,00
Robos agrav. y tentativas de robo agrav. por el res. de lesiones y/o muerte.	0	0,00
Hurtos y tentativa de hurto.	5	0,00
Otros delitos contra la propiedad	3	0,00
Total de delitos contra la propiedad	12	0,00
DELITOS CONTRA EL ESTADO Y LA COMUNIDAD		
Delitos contra la seguridad pública	66	0,00
Delitos contra el orden público	5	0,00
Delitos contra la seguridad de la nación	0	0,00
Delitos contra los poderes públicos y el orden constitucional	0	0,00
Delitos contra la administración pública	6	0,00
Delitos contra la fe pública	306	0,00
Total de delitos contra el estado y la comunidad	383	0,00
DELITOS CONTRA EL ESTADO CIVIL		
LEY 23.737 (estupefacientes)	27	0,00
OTROS DELITOS PREVISTOS EN LEYES ESPECIALES	900	0,00
TOTAL DE HECHOS DELICTUOSOS	1.569	0,00

DELITOS	FRECUENCIA	TASA C/10000 Hab.
SAN SALVADOR		
DELITOS CONTRA LAS PERSONAS		
Homicidios Dolosos	1	0,58
Homicidios dolosos en grado de tentativa	0	0,00
Homicidios culposos en accidentes de tránsito	4	2,31
Homicidios culposos por otros hechos	0	0,00
Lesiones dolosas	36	20,83
Lesiones culposas en accidentes de tránsito	26	15,04
Lesiones culposas por otros hechos	0	0,00
Otros delitos contra las personas	1	0,58
Total de delitos contra las personas	68	39,35
DELITOS CONTRA LA INTEGRIDAD SEXUAL Y EL HONOR		
Delitos contra el honor	0	0,00
Violaciones	0	0,00
Otros delitos contra la integridad sexual	1	0,58
Total de delitos contra la integridad sexual y el honor	1	0,58
DELITOS CONTRA LA LIBERTAD		
Amenazas	26	15,04
Otros delitos contra la libertad	1	0,58
Total de delitos contra la libertad	27	15,62
DELITOS CONTRA LA PROPIEDAD		
Robos y tentativas de robo (ex. los agrav. por el res. de lesiones y/o muertes)	32	18,52
Robos agrav. y tentativas de robo agrav. por el res. de lesiones y/o muerte.	0	0,00
Hurtos y tentativa de hurto.	30	17,36
Otros delitos contra la propiedad	11	6,37
Total de delitos contra la propiedad	73	42,24
DELITOS CONTRA EL ESTADO Y LA COMUNIDAD		
Delitos contra la seguridad pública	0	0,00
Delitos contra el orden público	0	0,00
Delitos contra la seguridad de la nación	0	0,00
Delitos contra los poderes públicos y el orden constitucional	0	0,00
Delitos contra la administración pública	3	1,74
Delitos contra la fe pública	0	0,00
Total de delitos contra el estado y la comunidad	3	1,74
DELITOS CONTRA EL ESTADO CIVIL		
LEY 23.737 (estupefacientes)	1	0,58
OTROS DELITOS PREVISTOS EN LEYES ESPECIALES	3	1,74
TOTAL DE HECHOS DELICTUOSOS	176	101,84
POLICÍA FEDERAL ARGENTINA		
DELITOS CONTRA LAS PERSONAS		
Homicidios Dolosos	0	0,00
Homicidios dolosos en grado de tentativa	0	0,00
Homicidios culposos en accidentes de tránsito	0	0,00
Homicidios culposos por otros hechos	0	0,00
Lesiones dolosas	0	0,00
Lesiones culposas en accidentes de tránsito	1	0,00
Lesiones culposas por otros hechos	1	0,00
Otros delitos contra las personas	0	0,00
Total de delitos contra las personas	2	0,00
DELITOS CONTRA LA INTEGRIDAD SEXUAL Y EL HONOR		
Delitos contra el honor	0	0,00
Violaciones	0	0,00
Otros delitos contra la integridad sexual	0	0,00
Total de delitos contra la integridad sexual y el honor	0	0,00
DELITOS CONTRA LA LIBERTAD		
Amenazas	0	0,00
Otros delitos contra la libertad	0	0,00
Total de delitos contra la libertad	0	0,00
DELITOS CONTRA LA PROPIEDAD		
Robos y tentativas de robo (ex. los agrav. por el res. de lesiones y/o muertes)	1	0,00
Robos agrav. y tentativas de robo agrav. por el res. de lesiones y/o muerte.	0	0,00
Hurtos y tentativa de hurto.	0	0,00
Otros delitos contra la propiedad	1	0,00
Total de delitos contra la propiedad	2	0,00
DELITOS CONTRA EL ESTADO Y LA COMUNIDAD		
Delitos contra la seguridad pública	1	0,00
Delitos contra el orden público	0	0,00
Delitos contra la seguridad de la nación	0	0,00
Delitos contra los poderes públicos y el orden constitucional	0	0,00
Delitos contra la administración pública	0	0,00
Delitos contra la fe pública	11	0,00
Total de delitos contra el estado y la comunidad	12	0,00
DELITOS CONTRA EL ESTADO CIVIL		
LEY 23.737 (estupefacientes)	34	0,00
OTROS DELITOS PREVISTOS EN LEYES ESPECIALES	104	0,00
TOTAL DE HECHOS DELICTUOSOS	154	0,00

Delitos contra las Personas, contra la Integridad Sexual y el Honor HECHOS Y VICTIMAS		ENTRE RIOS							
AÑO 2007									
Tipo de Delito	HECHOS		VICTIMAS						
	Total de Hechos	Tasa de Hechos c/100.000 hab.	Masculino	Tasa de Víctimas Masculinas c/100.000 hab.	Femenino	Tasa de Víctimas Femeninas c/100.000 hab.	No Consta	Total Víctimas	Tasa del total de Víctimas c/100.000 hab.
DELITOS CONTRA LAS PERSONAS									
Homicidios dolosos	66	5,31	54	8,83	15	2,38	0	69	5,55
Homicidios dolosos en grado de tentativa	21	1,69	3	0,49	1	0,16	17	21	1,69
Homicidios culposos en accidentes de tránsito	188	15,13	187	30,58	52	8,24	0	239	19,23
Homicidios culposos por otros hechos	3	0,24	2	0,33	0	0,00	1	3	0,24
Lesiones dolosas	2.741	220,60	832	136,07	608	96,34	1.351	2.791	224,62
Lesiones culposas en accidentes de tránsito	2.179	175,37	1.202	196,59	497	78,75	773	2.472	198,95
Lesiones culposas por otros hechos	102	8,21	39	6,38	19	3,01	56	114	9,17
Otros delitos contra las personas	1.031	82,97	188	30,75	117	18,54	791	1.096	88,21
Total de delitos contra las personas	6.331	509,52	2.507	410,02	1.309	207,41	2.989	6.805	547,67
DELITOS CONTRA LA INTEGRIDAD SEXUAL Y EL HONOR									
Delitos contra el honor	1	0,08	1	0,16	0	0,00	1	2	0,16
Violaciones	44	3,54	2	0,33	19	3,01	23	44	3,54
Otros delitos contra la integridad sexual	128	10,30	8	1,31	37	5,86	85	130	10,46
Total de delitos contra la integridad sexual y el honor	173	13,92	11	1,80	56	8,87	109	176	14,16
TOTALES	6.504	523,44	2.518	411,82	1.365	216,29	3.098	6.981	561,83



ACLARACION SOBRE EL SISTEMA DE ALERTA TEMPRANA

S.A.T.

Este Sistema se realiza sobre la base de la información desagregada que cada Policía y Fuerza de Seguridad remite sobre homicidios dolosos, culposos en hechos de tránsito y delitos contra la propiedad.

Existen casos registrados en el Sistema Nacional de Información Criminal (SNIC) que no fueron informados en forma desagregada en el SAT.

Por tal motivo siempre la cantidad de casos del SAT es inferior a la del SNIC, tal como surge del primer cuadro que se presenta a continuación.

Reporte Anual del Sistema de Alerta Temprana - HOMICIDIOS ENTRE RIOS - AÑO 2007

Cuadro Resumen. Total de homicidios por mes

Hechos	HOMICIDIOS DOLOSOS		HOMICIDIOS CULPOSOS EN HECHOS DE TRANSITO	
	SNIC	SAT	SNIC	SAT
Enero	5	5	15	13
Febrero	1	1	18	17
Marzo	8	8	11	10
Abril	8	8	11	11
Mayo	6	6	16	16
Junio	6	6	22	21
Julio	6	6	12	12
Agosto	4	4	14	14
Septiembre	7	7	14	14
Octubre	3	3	13	12
Noviembre	4	4	22	22
Diciembre	8	8	20	19
Total	66	66	188	181
Promedio mensual	6		16	
Tasa c/100 mil hab.	5,31		15,13	

Aclaración: Del total de los homicidios dolosos y culposos en hechos de tránsito informados en las planillas de hechos delictuosos (SNIC), se posee información detallada solamente del total que aparece en la columna del Sistema de Alerta Temprana (SAT).

Cuadro Resumen. Total de homicidios del año*

Tipo de Homicidio	Valores Absolutos	Tipos de Homicidios
Homicidios dolosos	66	<div style="text-align: right; margin-bottom: 10px;">Tipos de Homicidios</div> <p style="font-size: small;"> Homicidios culposos en tránsito 73% Homicidios dolosos 26% Homicidios culposos por otros hechos** 1% </p>

*Los datos de este cuadro provienen de las planillas de Hechos Delictuosos

**De los Homicidios Culposos por otros hechos no se cuenta con información más detallada.

Homicidios Dolosos ENTRE RIOS - AÑO 2007

Cuadro Resumen de Homicidios dolosos.

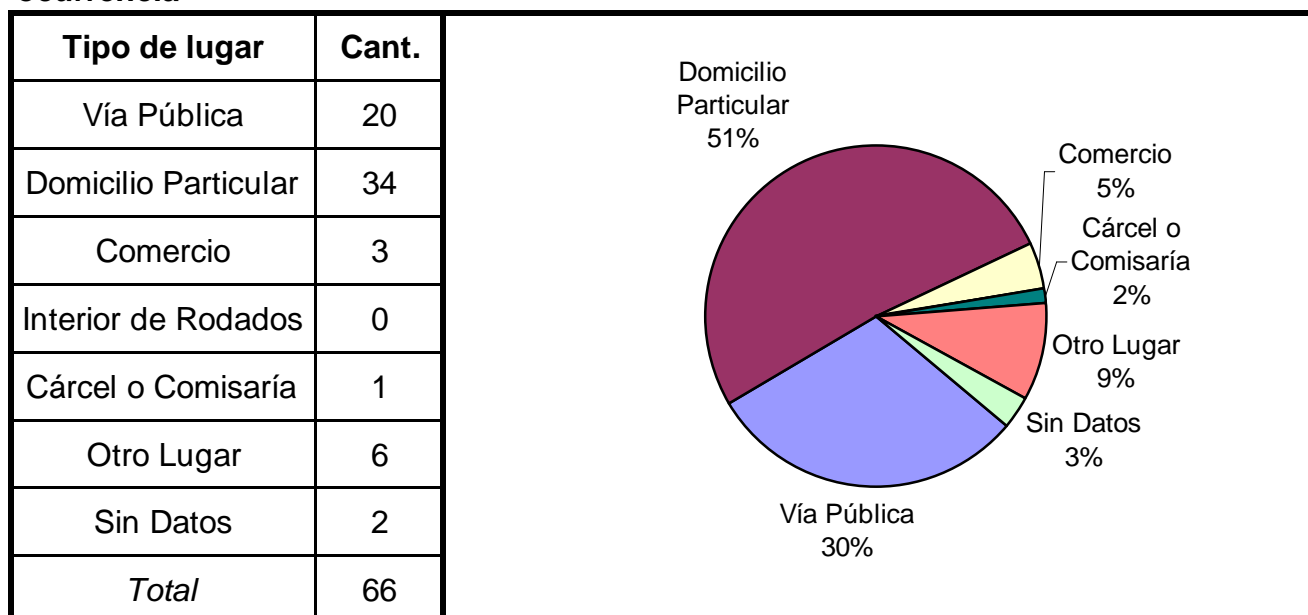
Cantidad total de hechos, de víctimas y de imputados

Homicidios dolosos	Hechos	Víctimas	Imputados
	66	69	74

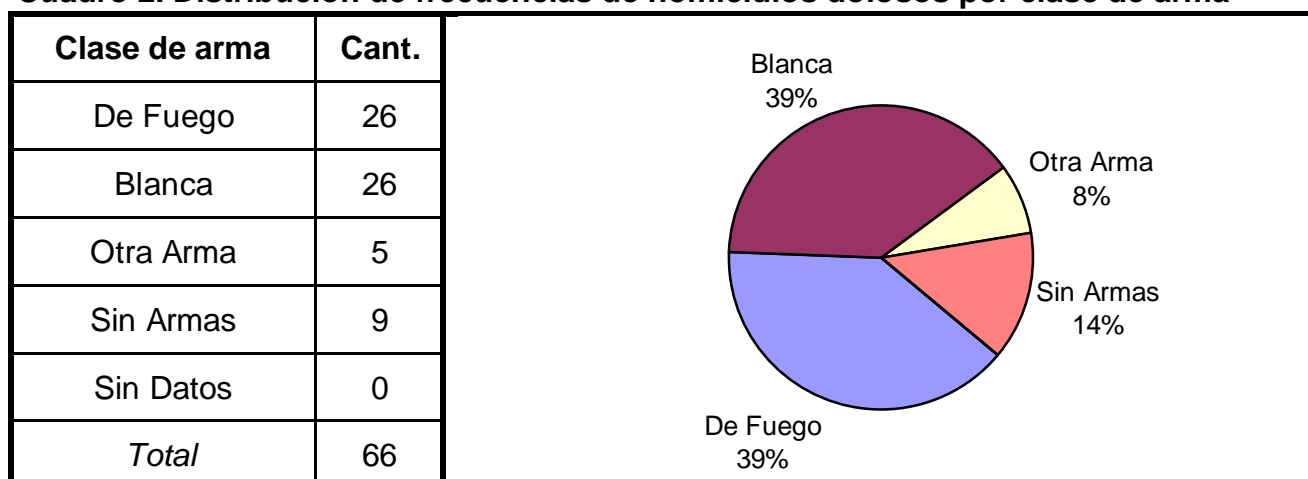
Serie hechos

En esta serie de cuadros se presenta información resumida acerca de las características del tipo de hecho homicidio doloso.

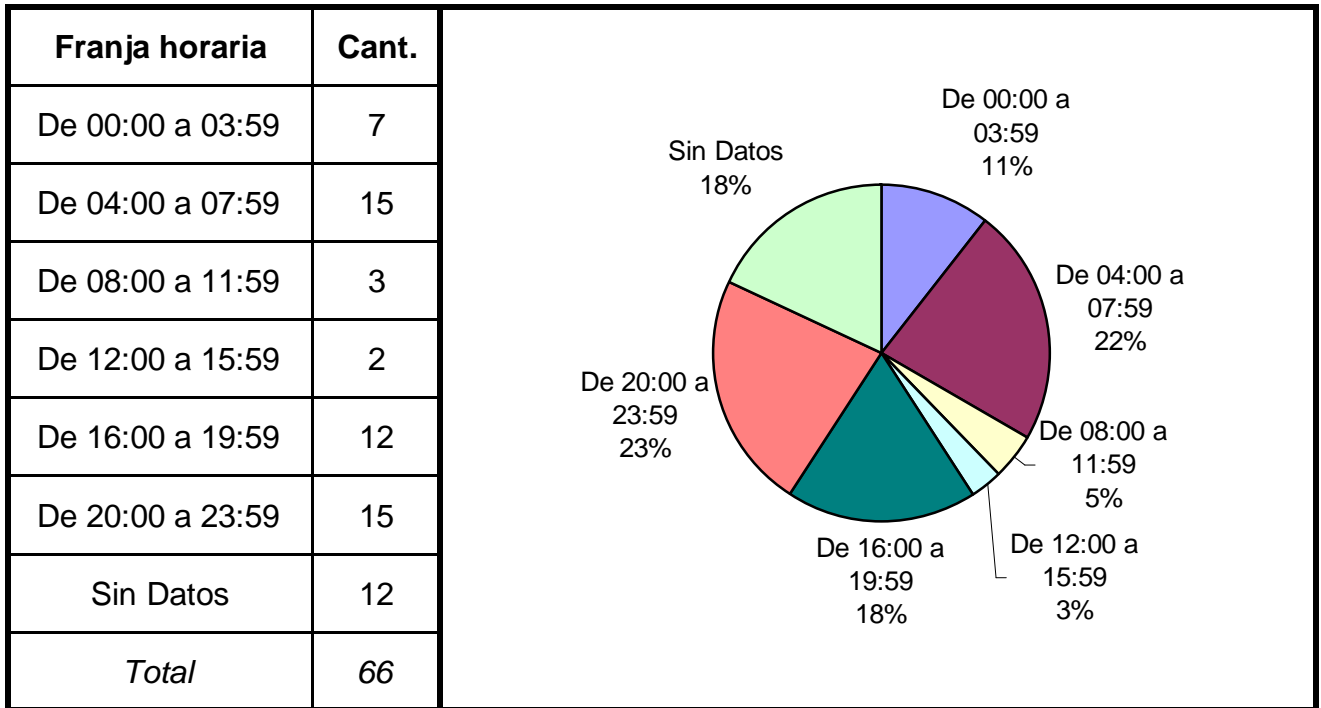
Cuadro 1. Distribución de frecuencias de homicidios dolosos por tipo de lugar de ocurrencia



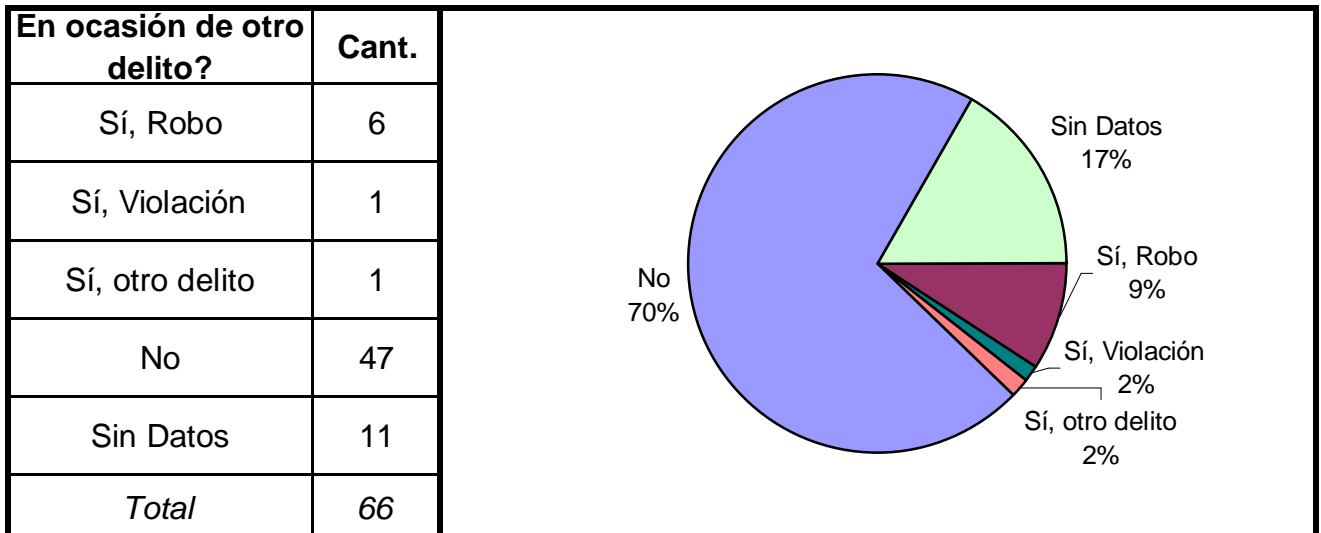
Cuadro 2. Distribución de frecuencias de homicidios dolosos por clase de arma



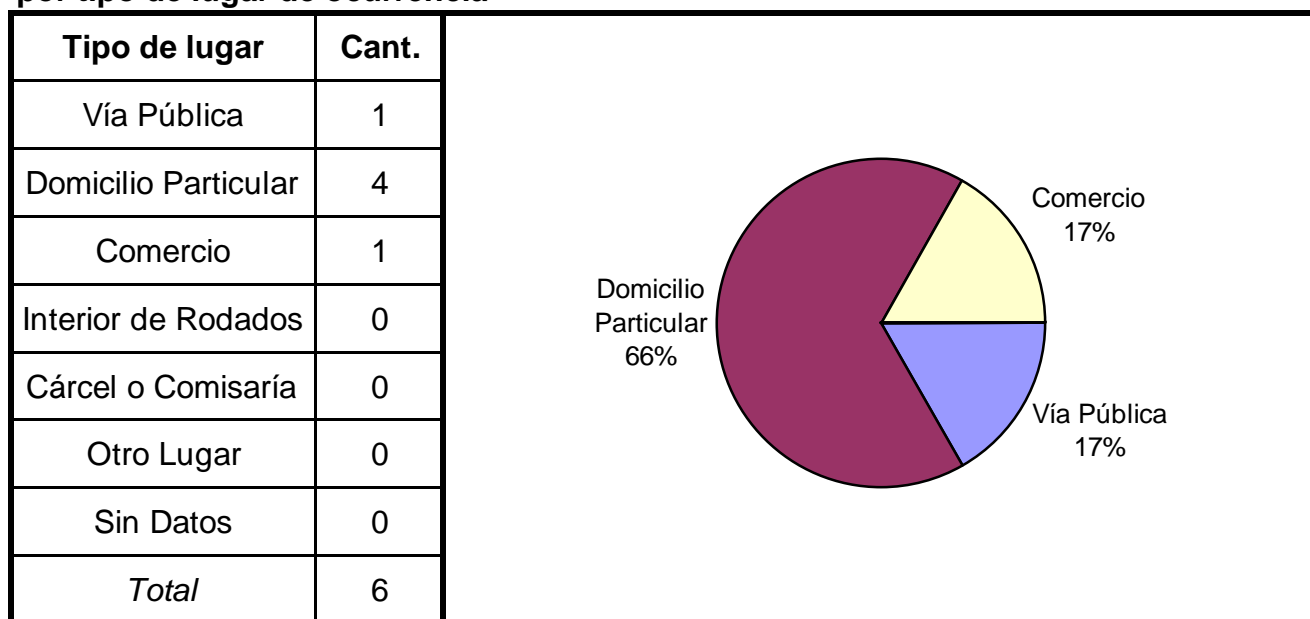
Cuadro 3. Distribución de frecuencias de homicidios dolosos por franja horaria de ocurrencia



Cuadro 4. Distribución de frecuencias de homicidios dolosos según circunstancias en que se produjeron



Cuadro 5. Distribución de frecuencias de homicidios dolosos en ocasión de robo por tipo de lugar de ocurrencia

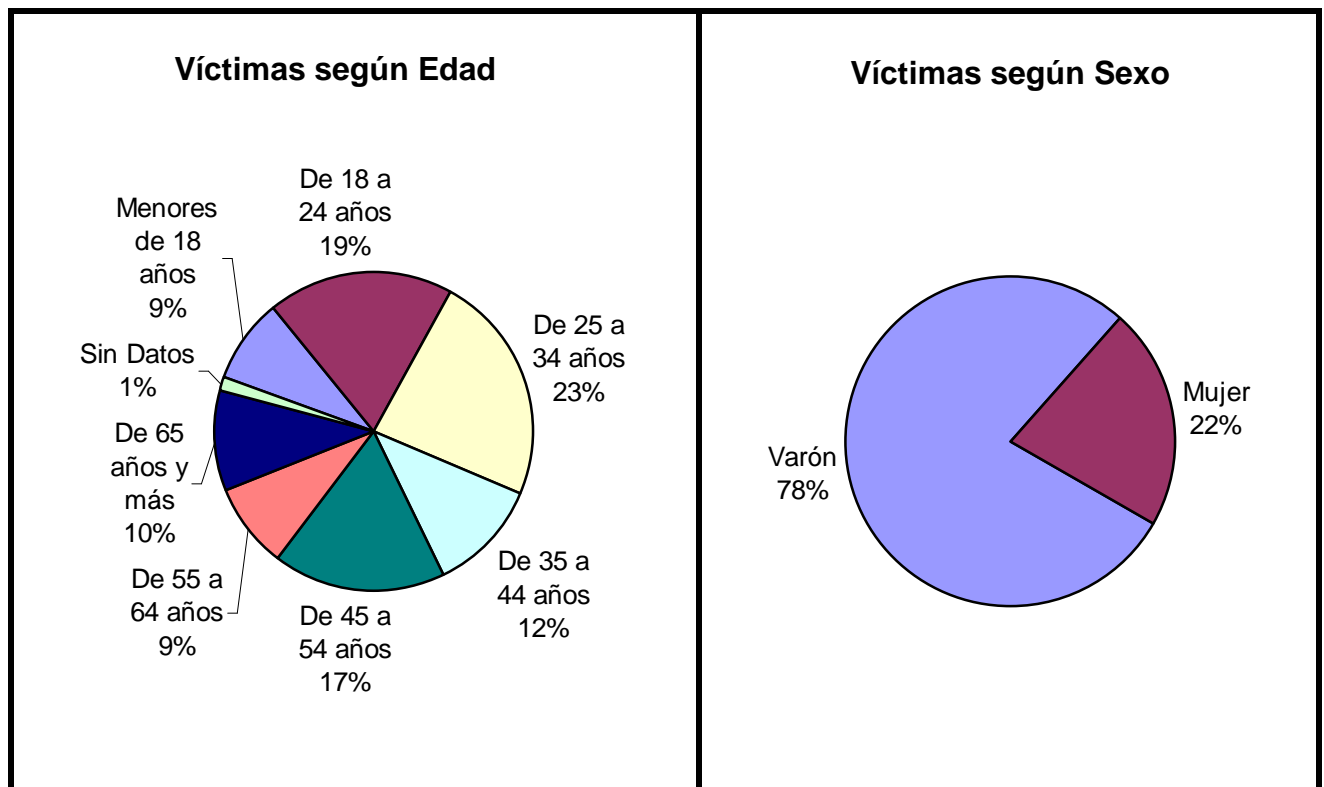


Serie personas

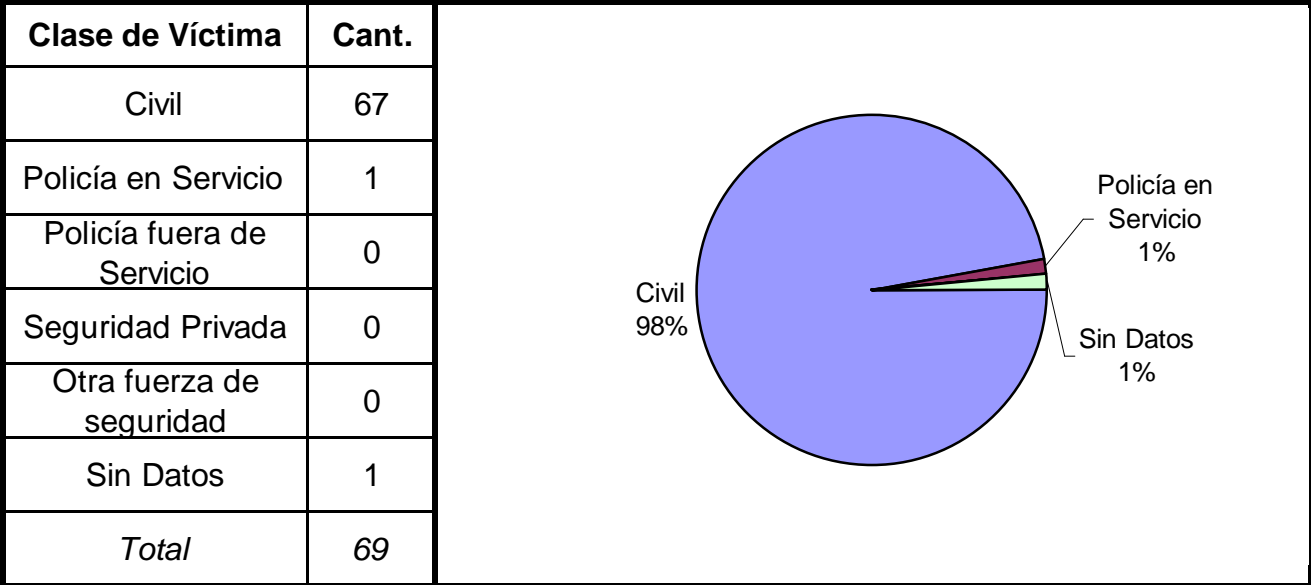
En esta serie de cuadros se presenta información resumida acerca de las personas involucradas en homicidios dolosos.

Cuadro 1. Víctimas de homicidios dolosos según sexo por grupo de edades

Grupo de edad	Varón	Mujer	Sin Datos	Total
Menores de 18 años	5	1	0	6
De 18 a 24 años	11	2	0	13
De 25 a 34 años	13	3	0	16
De 35 a 44 años	5	3	0	8
De 45 a 54 años	11	1	0	12
De 55 a 64 años	4	2	0	6
De 65 años y más	4	3	0	7
Sin Datos	1	0	0	1
<i>Total</i>	<i>54</i>	<i>15</i>	<i>0</i>	<i>69</i>

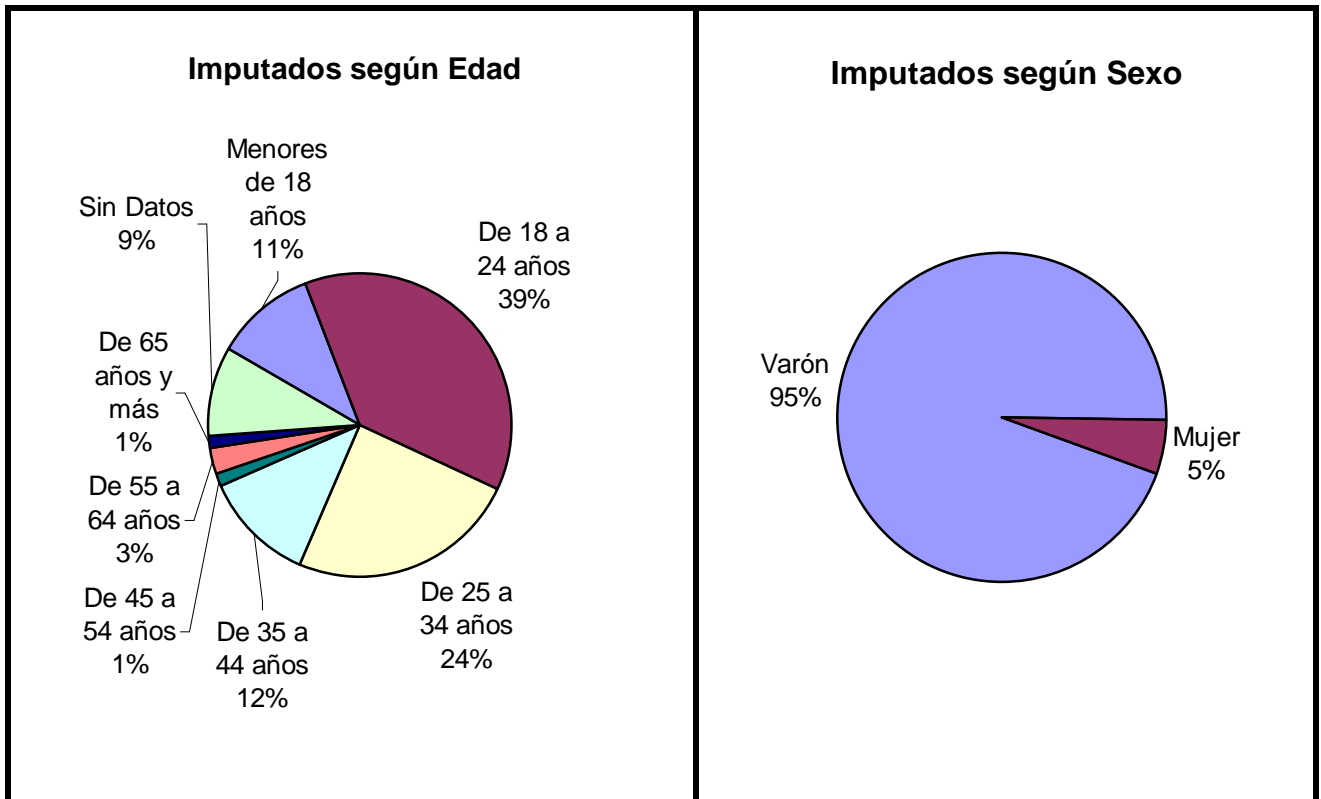


Cuadro 2. Víctimas de homicidios dolosos según clase de víctima

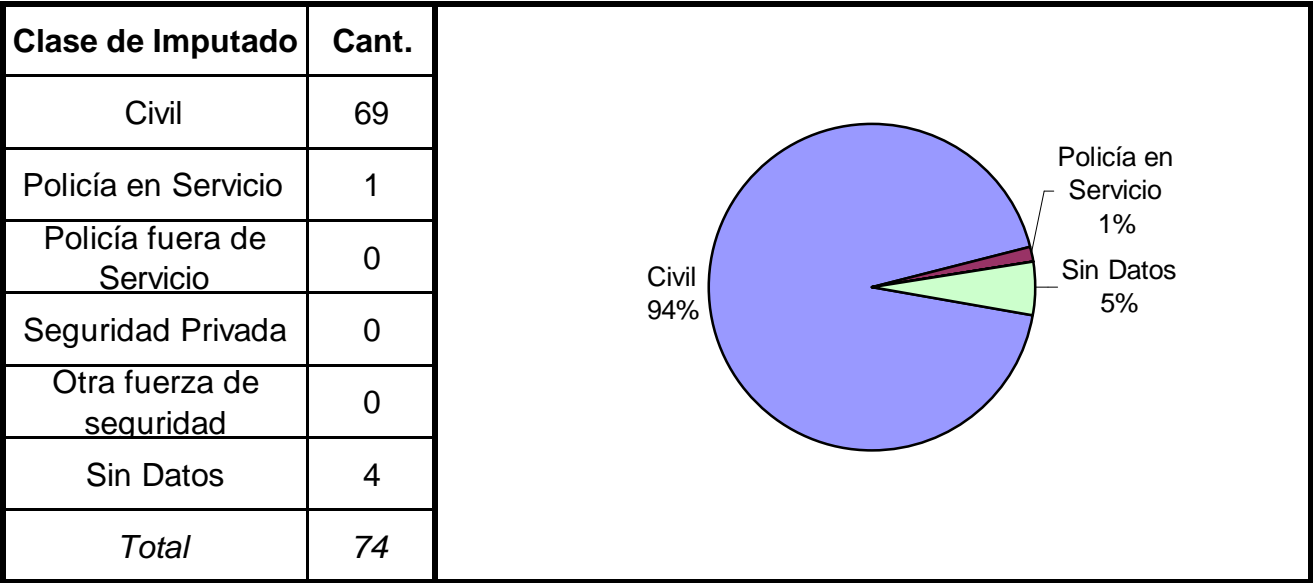


Cuadro 3. Imputados de homicidios dolosos según sexo por grupo de edades

Grupo de edad	Varón	Mujer	Sin Datos	Total
Menores de 18 años	8	0	0	8
De 18 a 24 años	24	4	0	28
De 25 a 34 años	18	0	0	18
De 35 a 44 años	9	0	0	9
De 45 a 54 años	1	0	0	1
De 55 a 64 años	2	0	0	2
De 65 años y más	1	0	0	1
Sin Datos	7	0	0	7
<i>Total</i>	<i>70</i>	<i>4</i>	<i>0</i>	<i>74</i>



Cuadro 4. Imputados de homicidios dolosos según clase de imputado



Homicidios Culposos en Hechos de Tránsito

ENTRE RIOS - AÑO 2007

Cuadro Resumen de Homicidios culposos en hechos de tránsito.

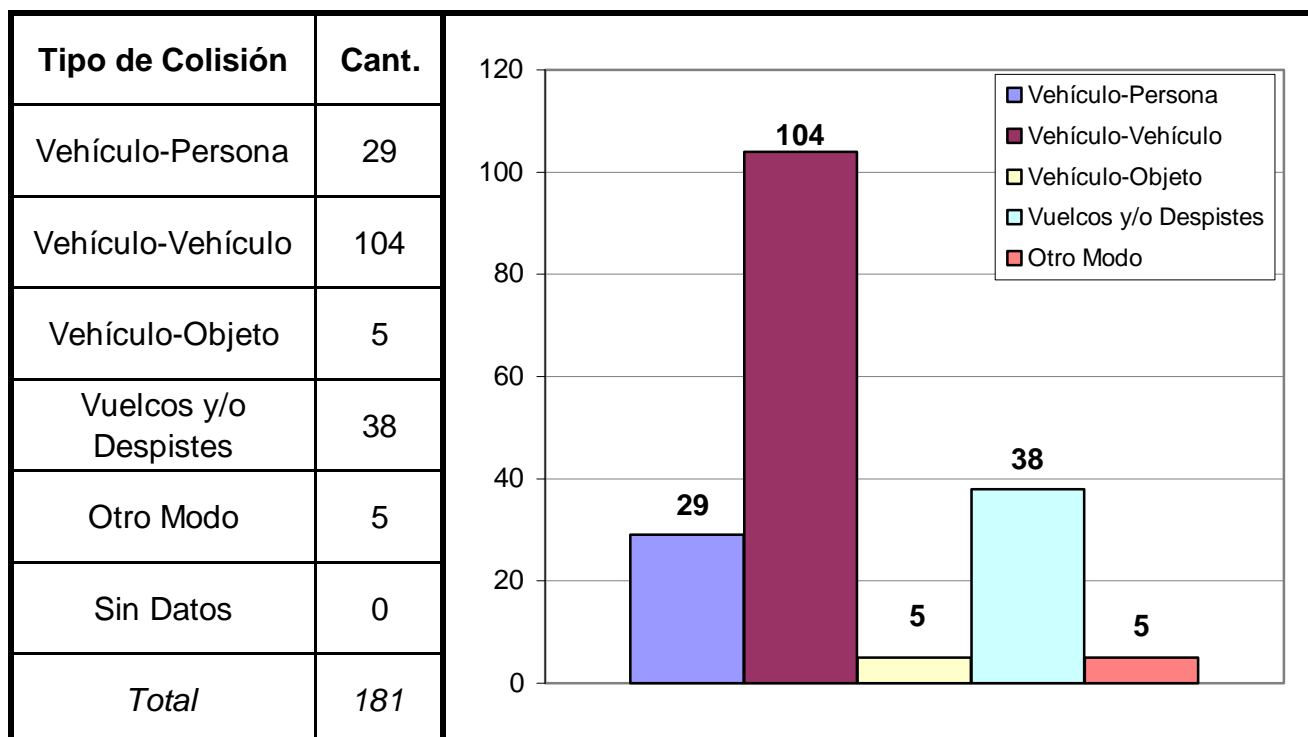
Cantidad total de hechos, de víctimas y de imputados.

<i>Homicidios Culposos en Hechos de Tránsito</i>	Hechos	Víctimas	Imputados
	181	229	140

Serie hechos

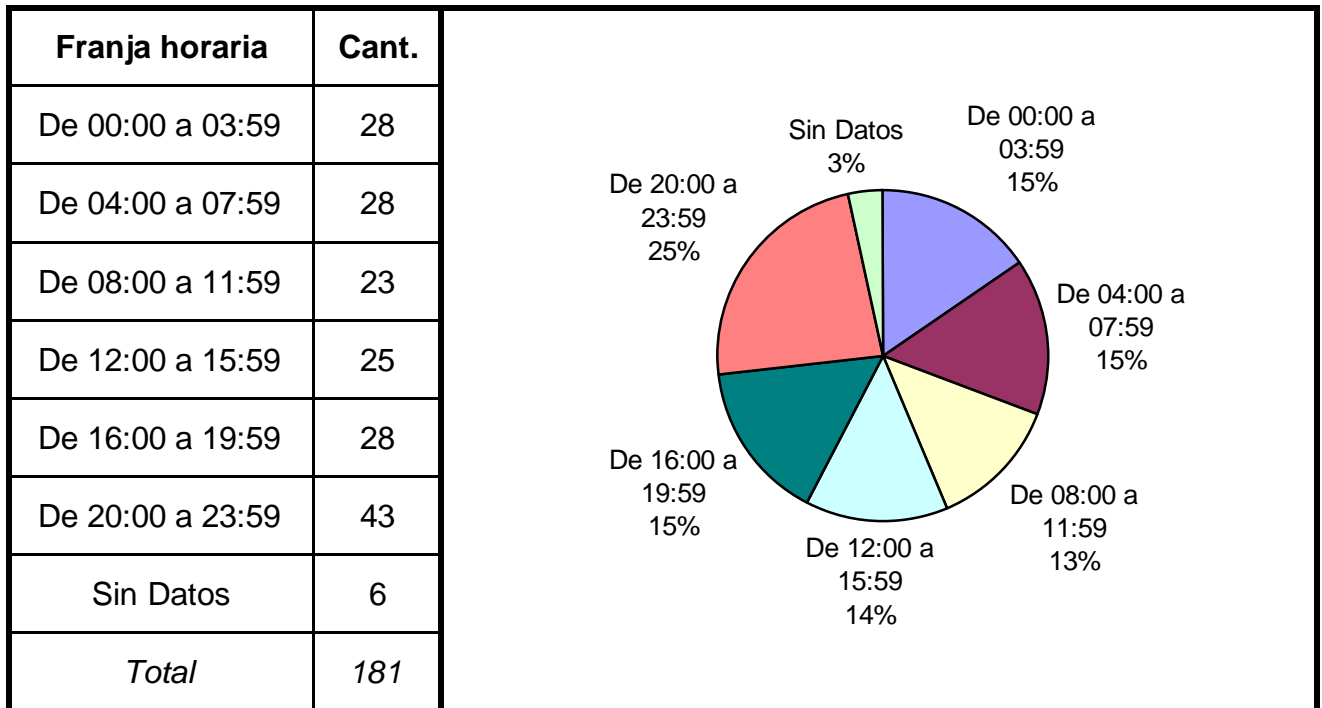
En esta serie de cuadros se presenta información resumida acerca de las características del tipo de hecho homicidio culposo en hecho de tránsito.

Cuadro 1. Distribución de frecuencias de homicidios culposos en hecho de tránsito por tipo de colisión

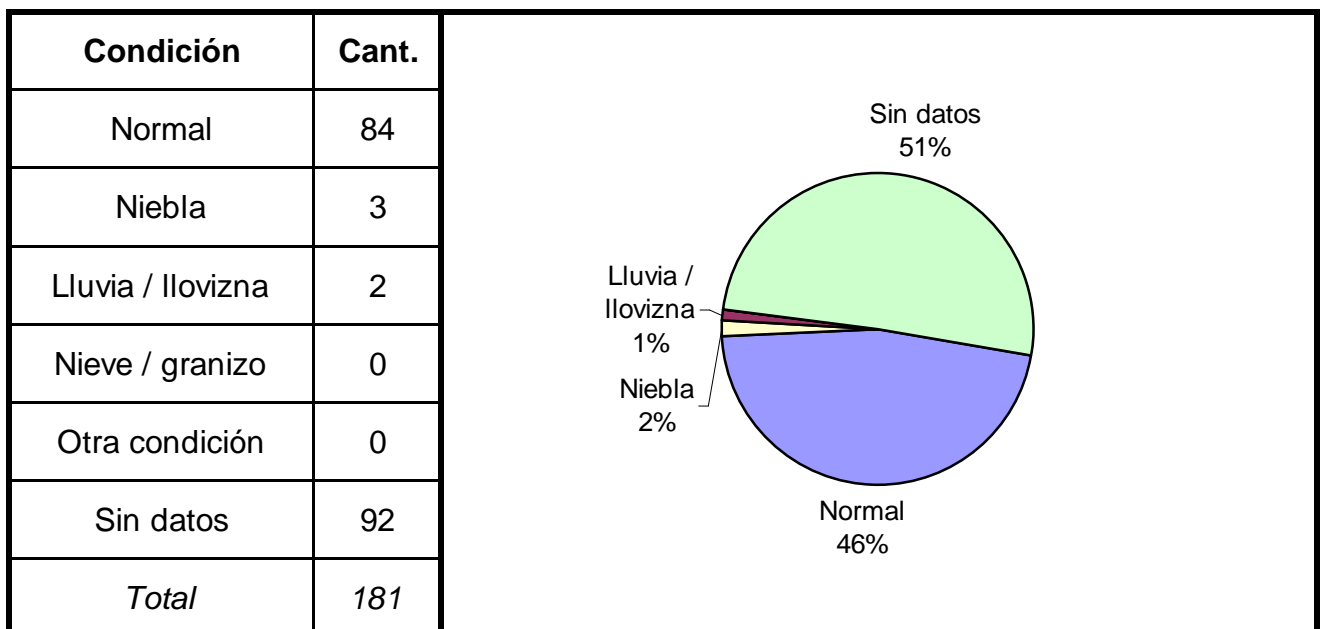


(Aclaración: el total de tipos de colisión puede no coincidir con el total de hechos debido a que las categorías consideradas no son excluyentes de modo que se puede dar más de una modalidad por hecho)

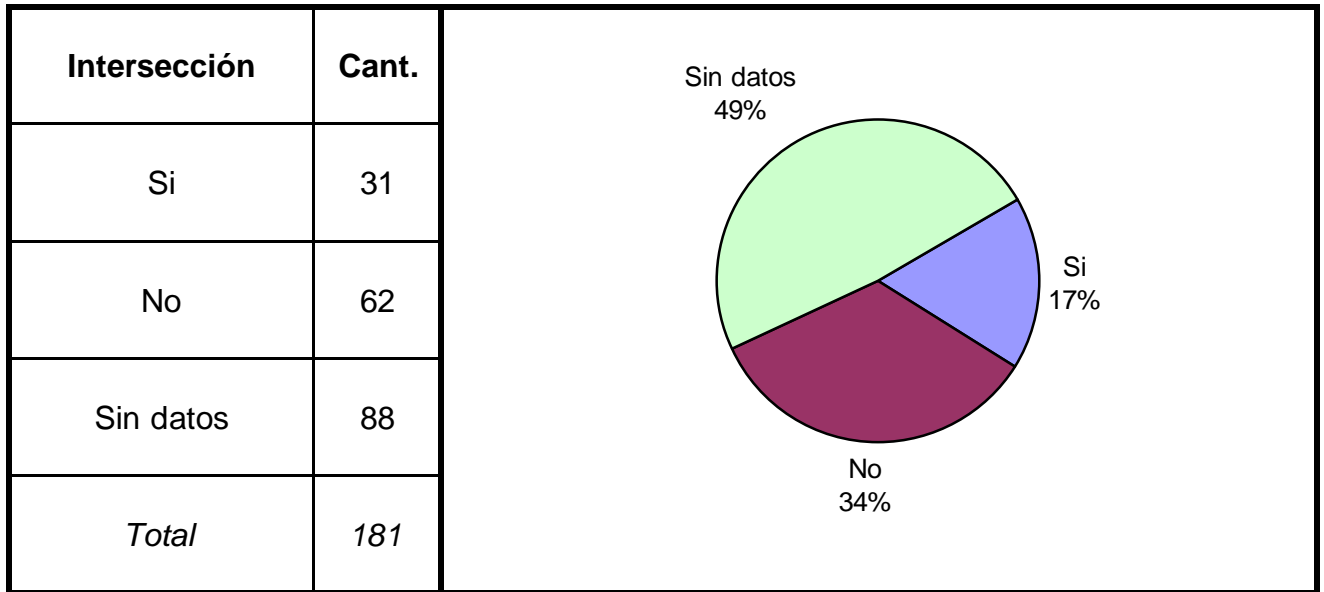
Cuadro 2. Distribución de frecuencias de homicidios culposos en hechos de tránsito por franja horaria de ocurrencia



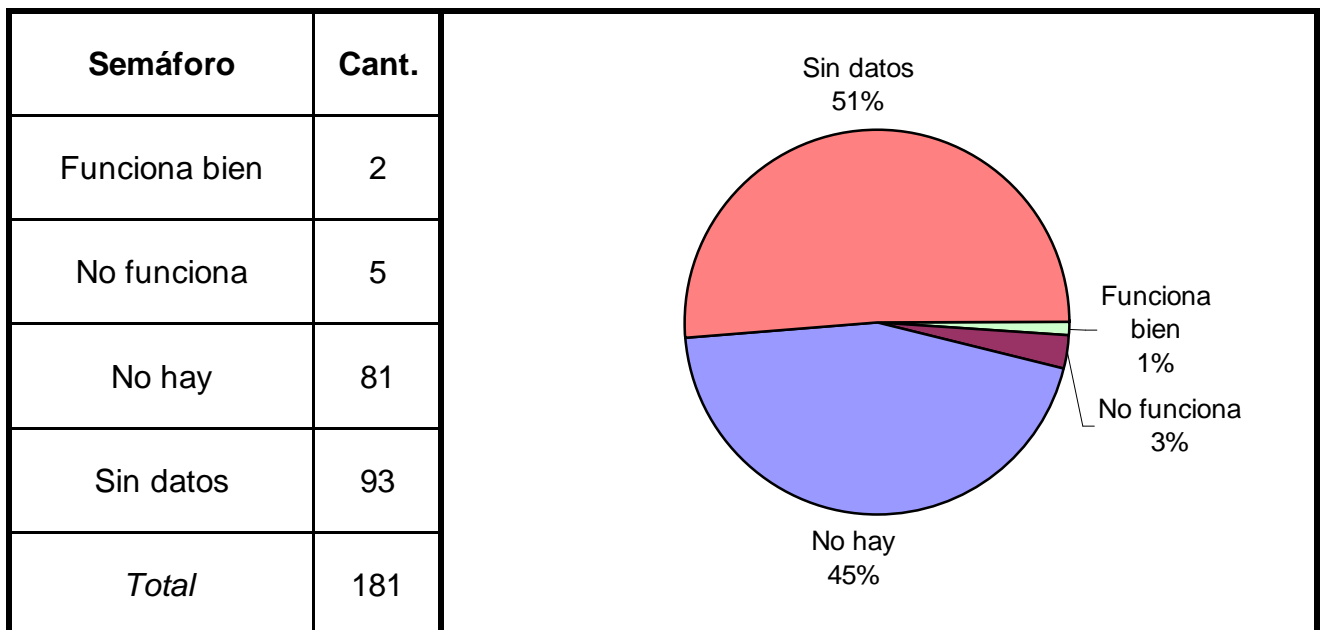
Cuadro 3. Distribución de frecuencias de homicidios culposos en hechos de tránsito según condiciones climáticas



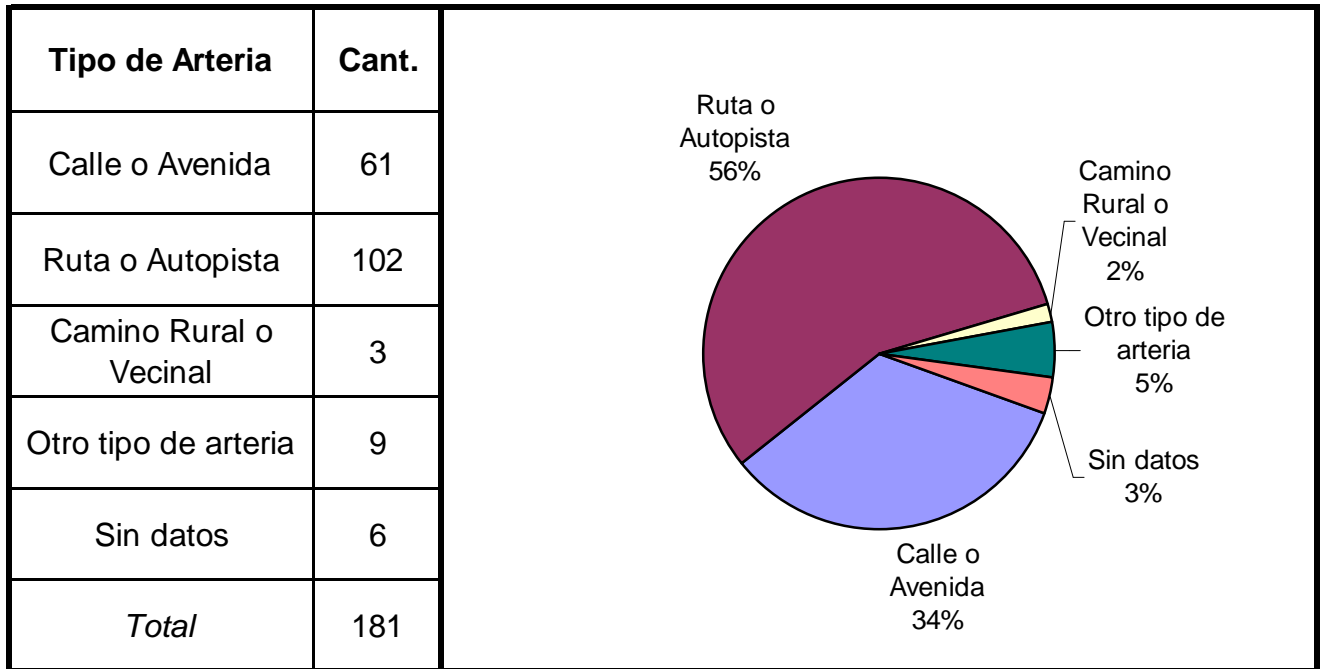
Cuadro 4. Distribución de frecuencias de homicidios culposos en hechos de tránsito según se trate de hechos ocurridos en intersección de calles



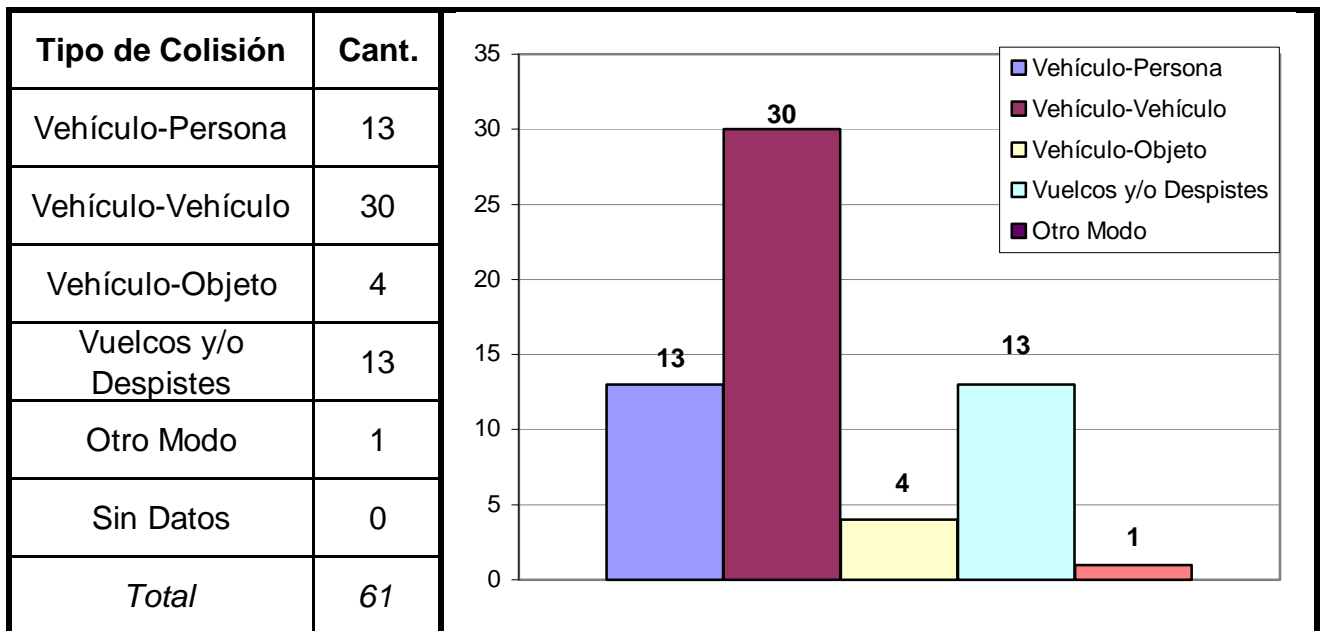
Cuadro 5. Distribución de frecuencias de homicidios culposos en hechos de tránsito según existencia y/o funcionamiento de semáforo



Cuadro 6. Distribución de frecuencias de homicidios culposos en hechos de tránsito según tipo de arteria

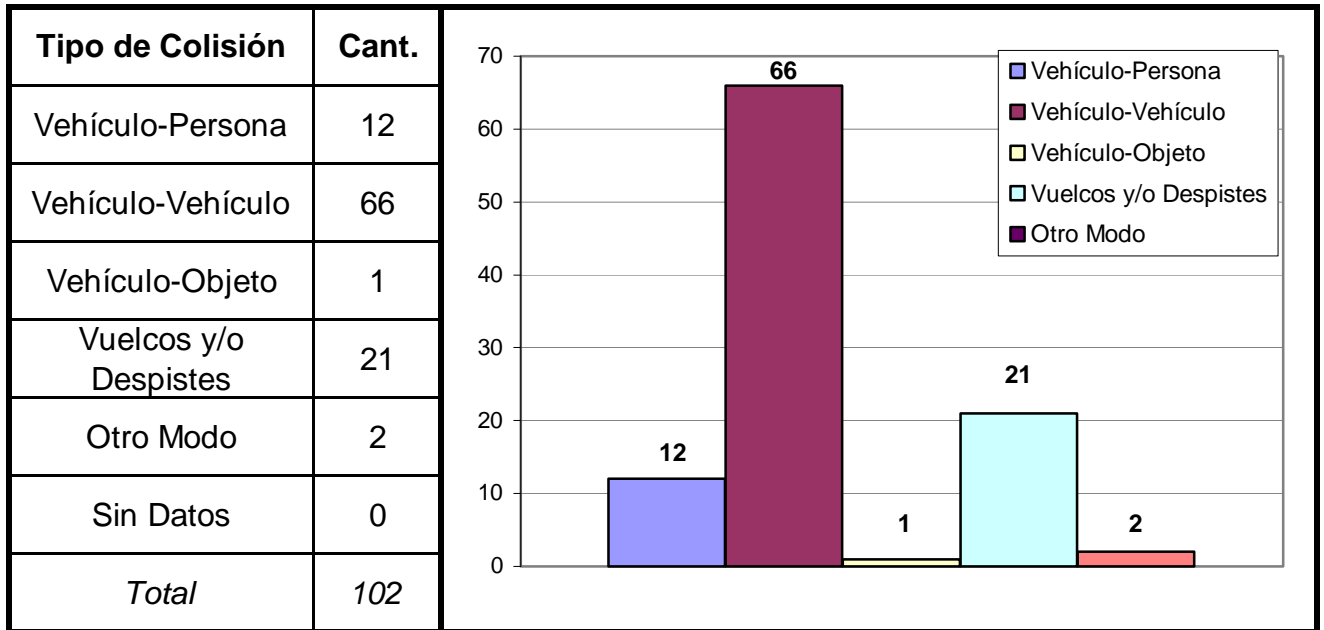


Cuadro 7. Modo de producción de los hechos ocurridos en Calle o Avenida



(Aclaración: el total de tipos de colisión puede no coincidir con el total de hechos debido a que las categorías consideradas no son excluyentes de modo que se puede dar más de una modalidad por hecho)

Cuadro 8. Modo de producción de los hechos ocurridos en Rutas o Autopistas



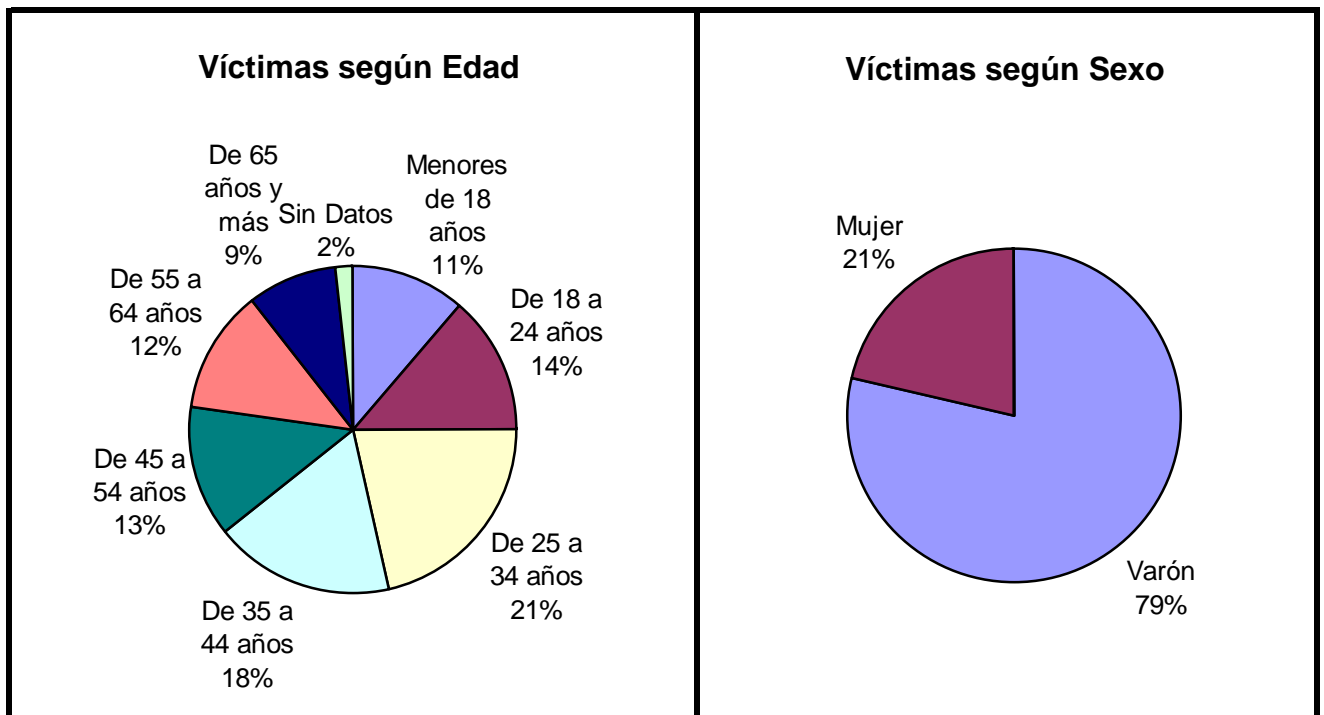
(Aclaración: el total de tipos de colisión puede no coincidir con el total de hechos debido a que las categorías consideradas no son excluyentes de modo que se puede dar más de una modalidad por hecho)

Serie personas

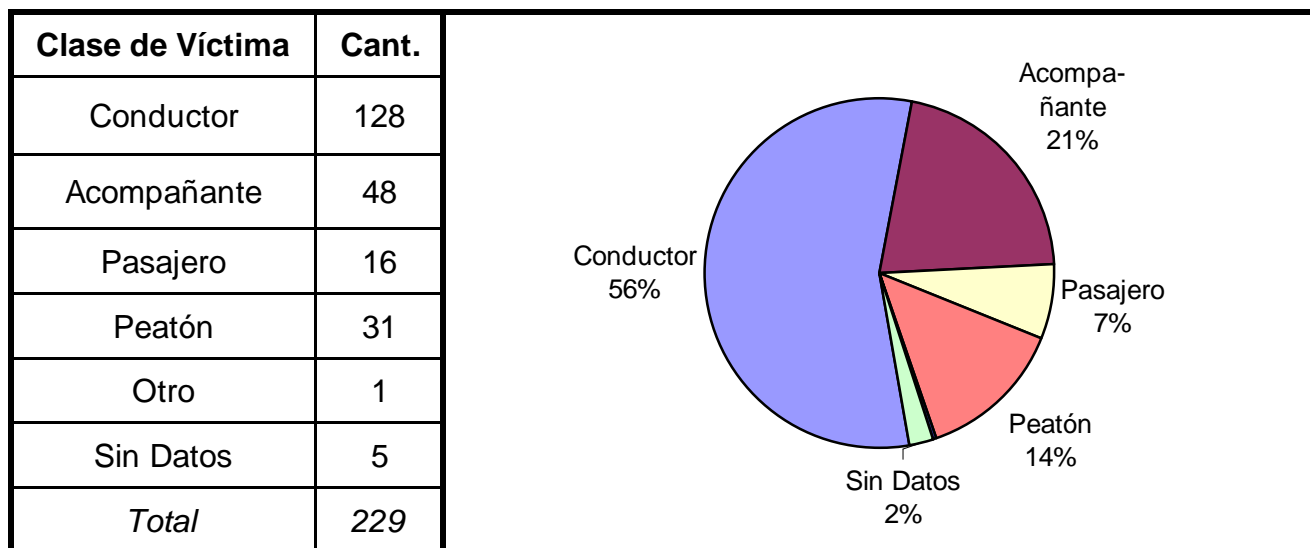
En esta serie de cuadros se presenta información resumida acerca de las personas involucradas en homicidios culposos en hechos de tránsito.

Cuadro 1. Víctimas de homicidios culposos en hechos de tránsito según sexo por grupo de edades

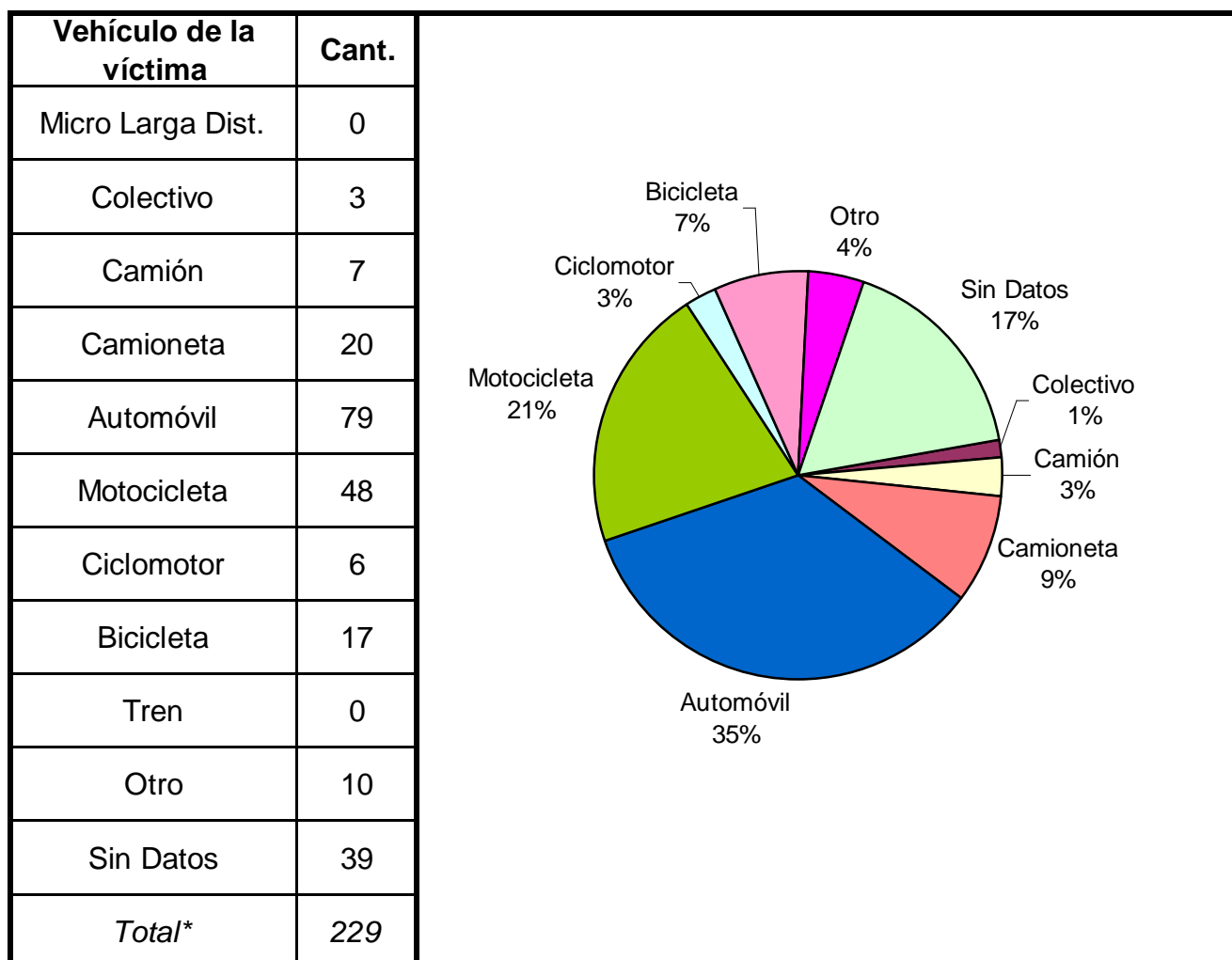
Grupo de edad	Varón	Mujer	Sin Datos	Total
Menores de 18 años	21	5	0	26
De 18 a 24 años	24	7	0	31
De 25 a 34 años	42	7	0	49
De 35 a 44 años	31	10	0	41
De 45 a 54 años	26	4	0	30
De 55 a 64 años	21	7	0	28
De 65 años y más	11	9	0	20
Sin Datos	4	0	0	4
Total	180	49	0	229



Cuadro 2. Clase de víctima



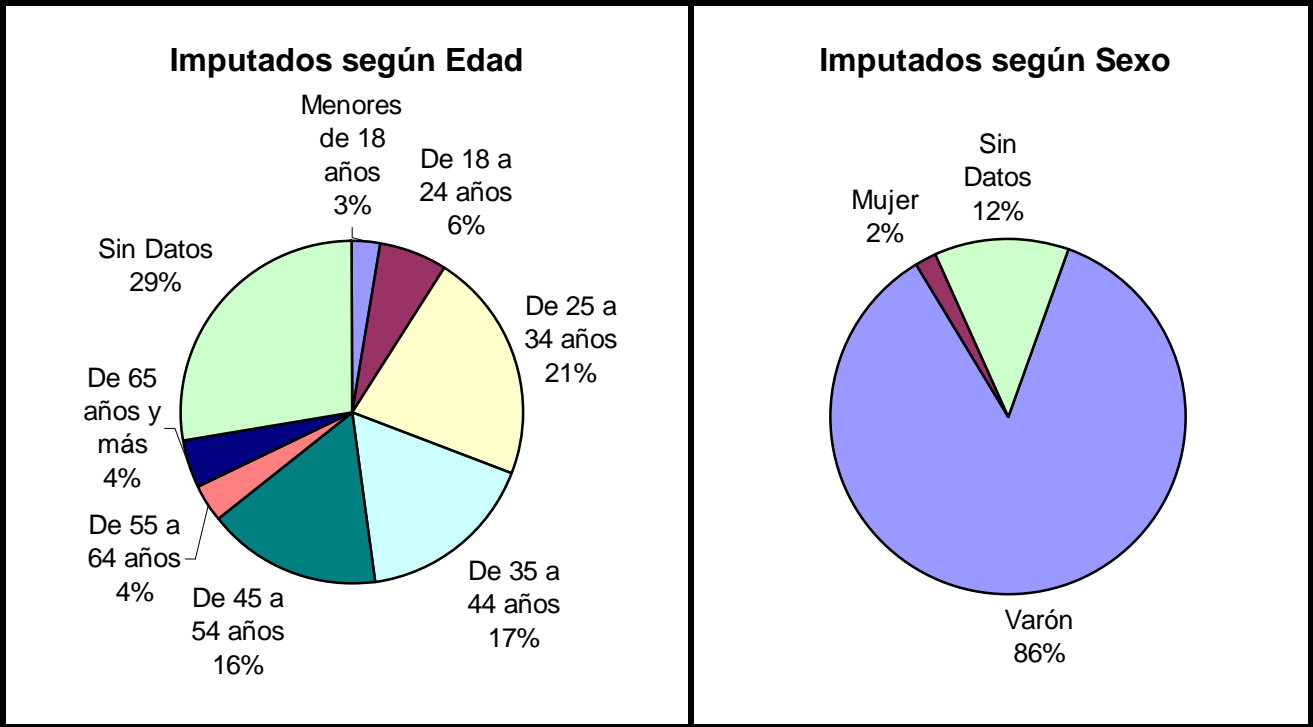
Cuadro 3. Tipo de vehículo de la víctima



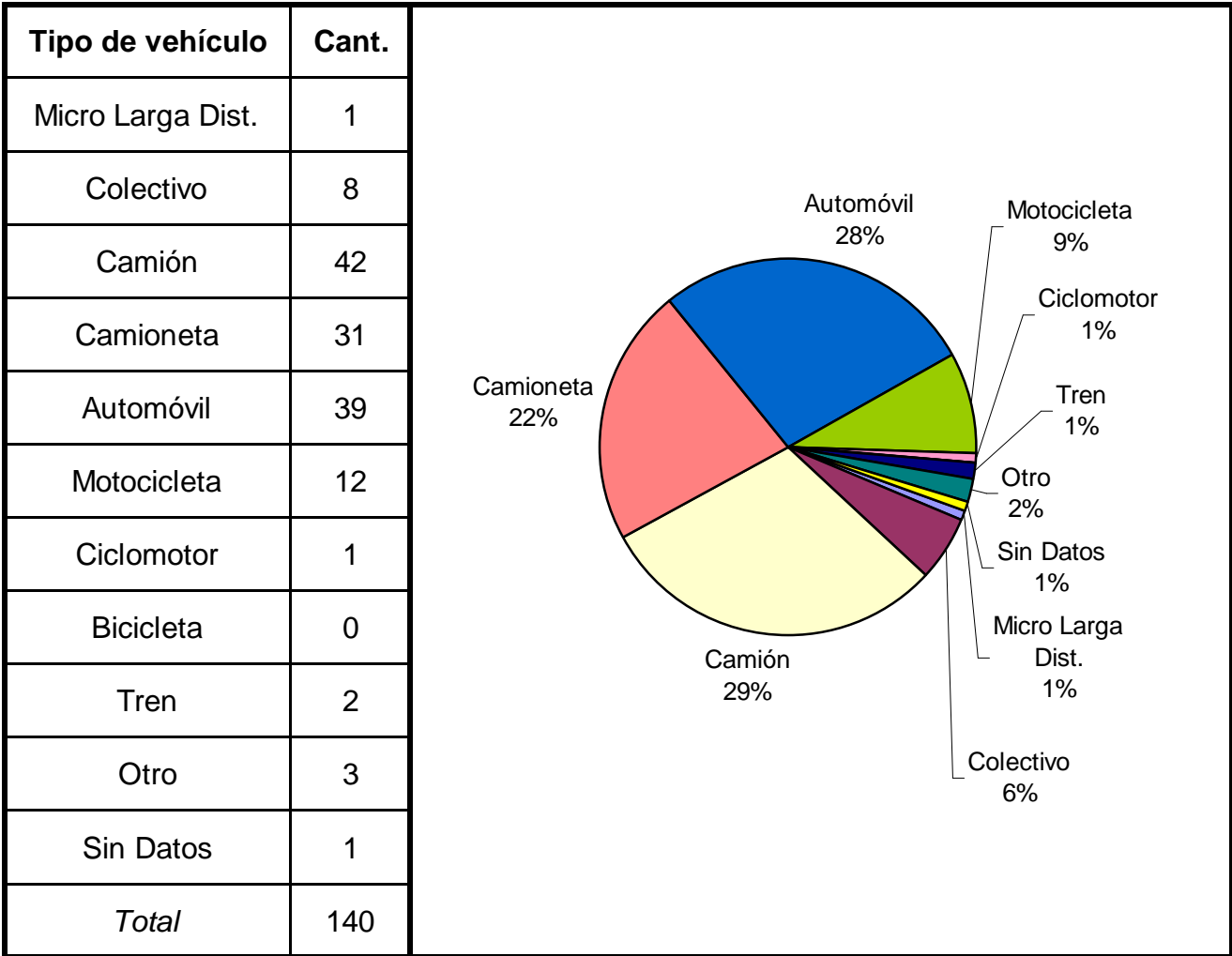
* Se encuentran excluidos los peatones

Cuadro 4. Imputados de homicidios culposos en hechos de tránsito según sexo por grupo de edades

Grupo de edad	Varón	Mujer	Sin Datos	Total
Menores de 18 años	4	0	0	4
De 18 a 24 años	9	0	0	9
De 25 a 34 años	29	1	0	30
De 35 a 44 años	22	2	0	24
De 45 a 54 años	23	0	0	23
De 55 a 64 años	5	0	0	5
De 65 años y más	6	0	0	6
Sin Datos	22	0	17	39
<i>Total</i>	<i>120</i>	<i>3</i>	<i>17</i>	<i>140</i>



Cuadro 5. Tipo de vehículo del imputado

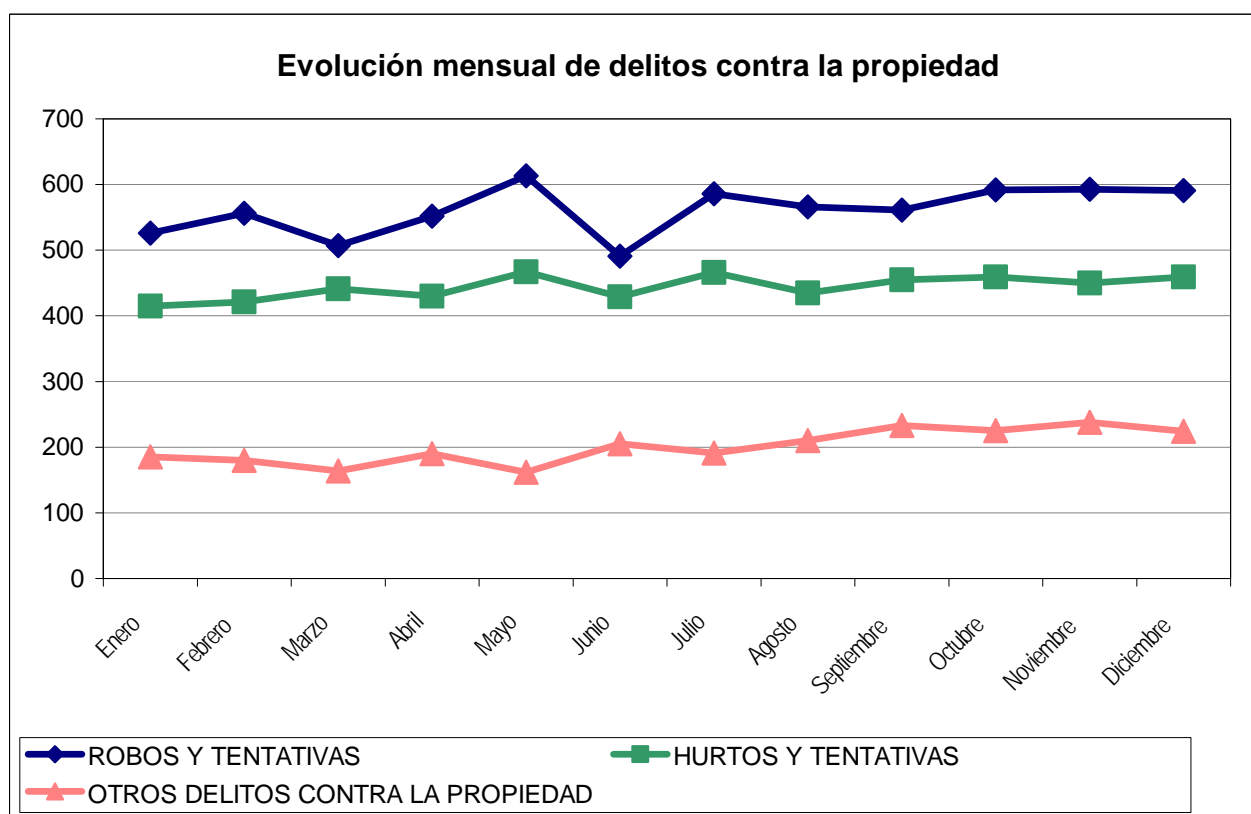


Reporte Anual del SAT - DELITOS CONTRA LA PROPIEDAD ENTRE RIOS - AÑO 2007

Cuadro Resumen. Total de delitos contra la propiedad por mes

Hechos	ROBOS Y TENTATIVAS		HURTOS Y TENTATIVAS		OTROS DELITOS CONTRA LA PROPIEDAD	
	SNIC	SAT	SNIC	SAT	SNIC	SAT
Enero	526	526	415	414	185	149
Febrero	556	556	421	421	180	145
Marzo	507	506	441	440	164	127
Abril	552	551	430	429	190	159
Mayo	613	611	467	467	162	128
Junio	491	491	429	428	205	151
Julio	586	586	466	466	191	159
Agosto	566	566	435	434	210	169
Septiembre	561	559	455	457	233	199
Octubre	592	591	459	457	225	174
Noviembre	593	593	450	446	238	171
Diciembre	591	591	459	458	224	185
Total	6.734	6.727	5.327	5.317	2.407	1.916
Promedio	561		444		201	
Tasa c/100 mil hab.	541,95		428,72		193,72	

Aclaración: El sistema de alerta temprana (SAT) de delitos contra la propiedad se implementó a partir del año 2001. Es posible encontrar algunas inconsistencias en la información enviada por la policía que no han podido subsanarse.

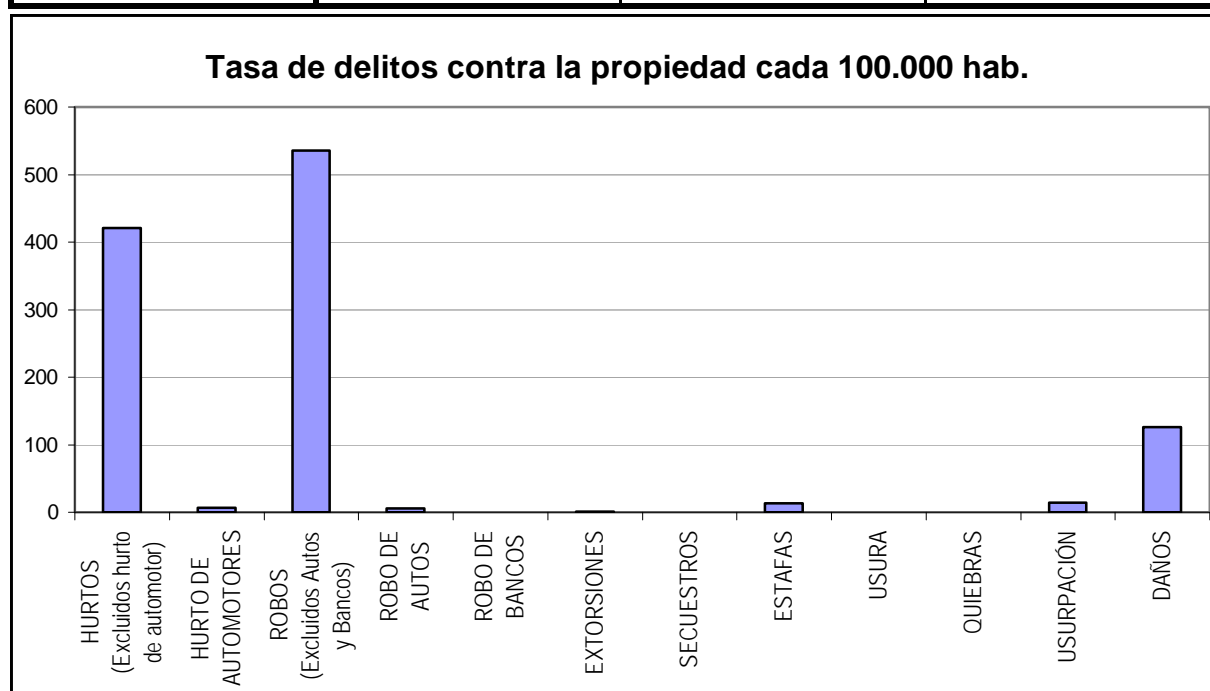


Reporte Anual del SAT - Delitos contra la Propiedad ENTRE RIOS - AÑO 2007

Cuadro Resumen de Delitos contra la Propiedad

Cantidad de hechos, tasa cada 100.000 habitantes y porcentaje respecto del total

<i>Delitos contra la Propiedad</i>	Hechos	Tasa c/ 100.000 hab.	Porcentaje
HURTOS (Excluidos hurto de automotor)	5.229	420,83	37,5%
HURTO DE AUTOMOTORES	88	7,08	0,6%
ROBOS (Excluidos Autos y Bancos)	6.656	535,67	47,7%
ROBO DE AUTOS	71	5,71	0,5%
ROBO DE BANCOS	0	0,00	0,0%
EXTORSIONES	10	0,80	0,1%
SECUESTROS	0	0,00	0,0%
ESTAFAS	167	13,44	1,2%
USURA	0	0,00	0,0%
QUIEBRAS	0	0,00	0,0%
USURPACIÓN	178	14,33	1,3%
DAÑOS	1.561	125,63	11,2%
Total de delitos contra la	13.960	1.123,50	100%

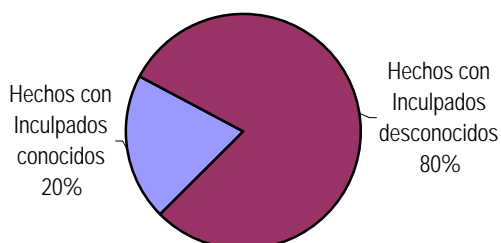


Reporte Anual del SAT - Delitos contra la Propiedad ENTRE RIOS - AÑO 2007

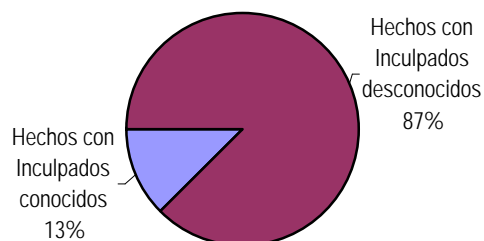
Distribución de hurto, hurto de automotores, robo, robo de banco y robo de automotores según inculpados conocidos, desconocidos y total

Delitos	Hechos con Inculpados conocidos	Tasa cada 100.000 hab.	Hechos con Inculpados desconocidos	Tasa cada 100.000 hab.	Cantidad Total de Hechos	Tasa cada 100.000 hab.
HURTOS (Excluidos hurto de automotor)	1.067	85,87	4.162	334,96	5.229	420,83
HURTO DE AUTOMOTORES	11	0,89	77	6,20	88	7,08
ROBOS (Excluidos Autos y Bancos)	1.273	102,45	5.383	433,22	6.656	535,67
ROBO DE AUTOS	11	0,89	60	4,83	71	5,71
ROBO DE BANCOS	0	0,00	0	0,00	0	0,00

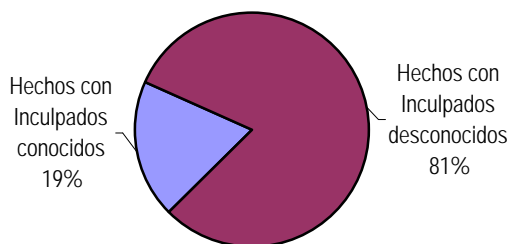
HURTOS



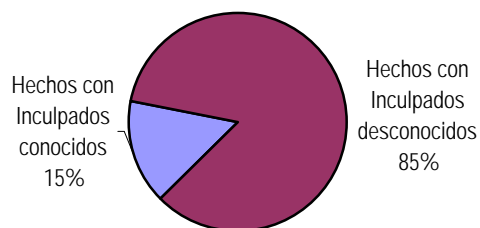
HURTO DE AUTOMOTORES



ROBOS

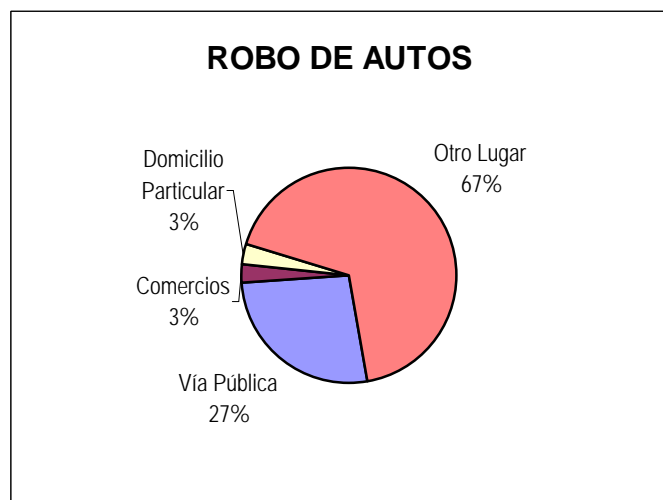
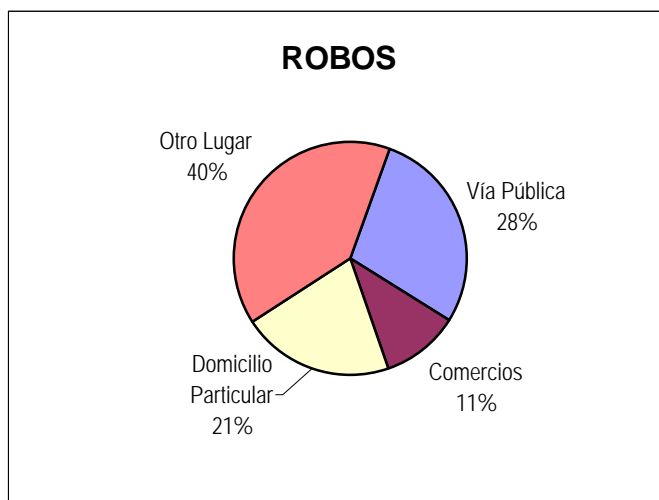
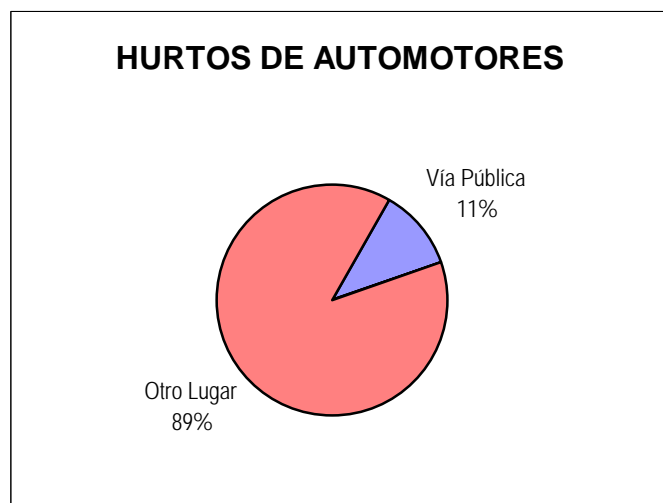
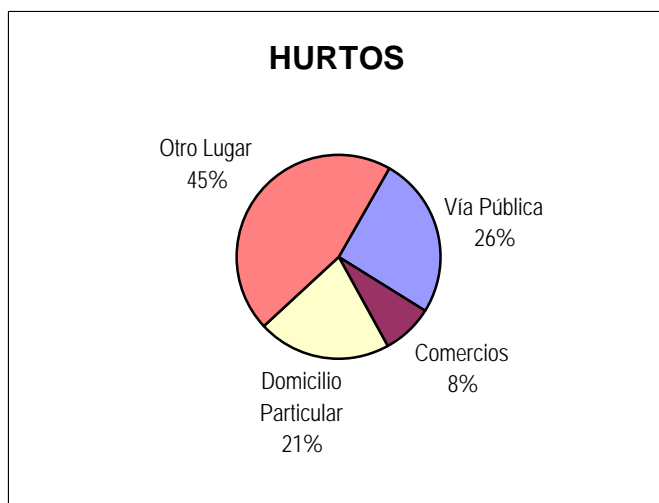


ROBO DE AUTOS



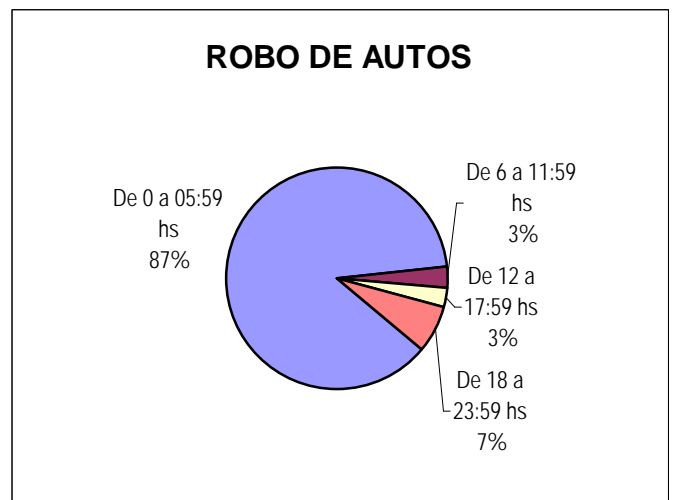
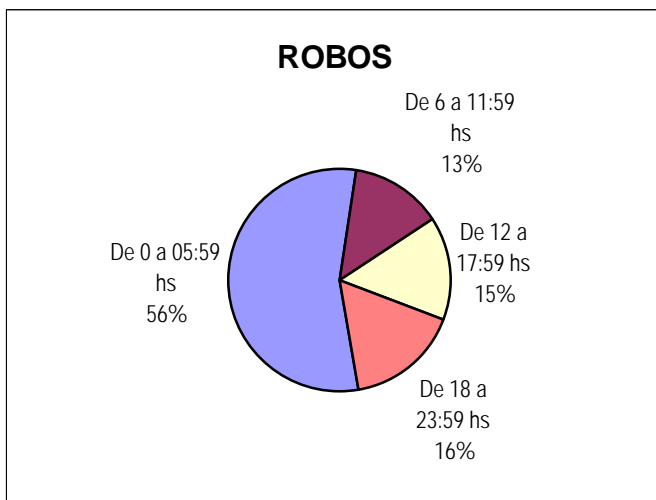
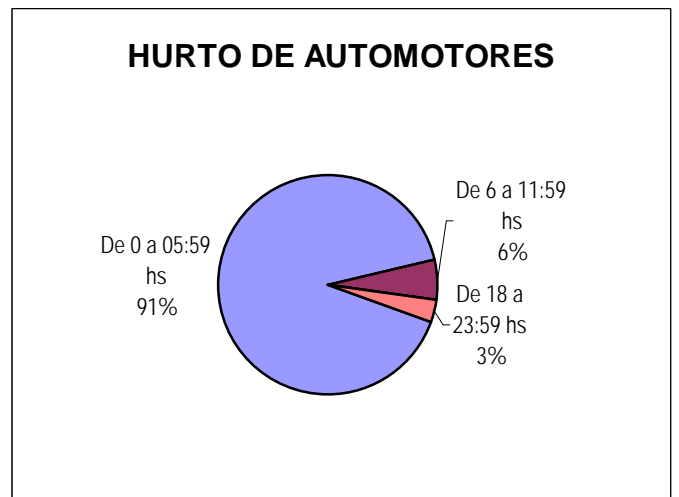
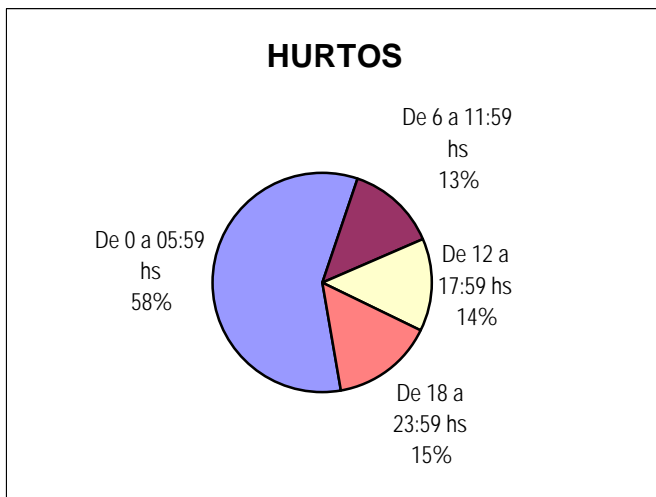
Distribución de hurto, hurto de automotores, robo y robo de automotores según tipo de lugar

Delitos	Vía Pública	Comercios	Domicilio Particular	Otro Lugar	Cantidad Total de Hechos
HURTOS (Excluidos hurto de automotor)	1.338	417	1.108	2.366	5.229
HURTO DE AUTOMOTORES	10	0	0	78	88
ROBOS (Excluidos Autos y Bancos)	1.893	709	1.418	2.636	6.656
ROBO DE AUTOS	19	2	2	48	71



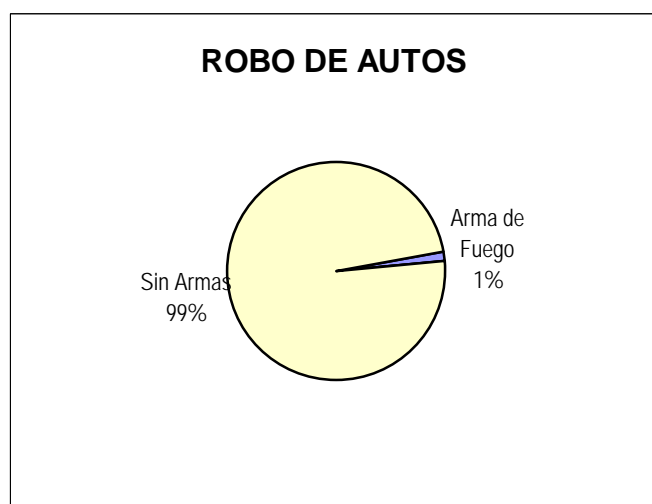
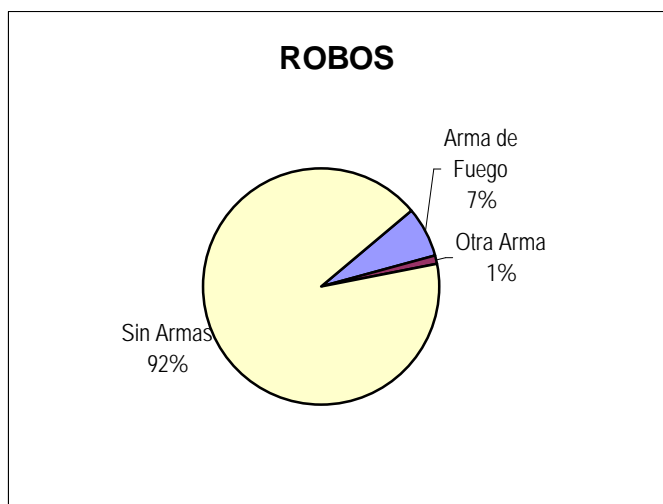
Distribución de hurto, hurto de automotores, robo y robo de automotores según horario

Delitos	De 0 a 05:59 hs	De 6 a 11:59 hs	De 12 a 17:59 hs	De 18 a 23:59 hs	Cantidad Total de Hechos
HURTOS (Excluidos hurto de automotor)	3.032	699	710	788	5.229
HURTO DE AUTOMOTORES	80	5	0	3	88
ROBOS (Excluidos Autos y Bancos)	3.685	880	1.007	1.084	6.656
ROBO DE AUTOS	62	2	2	5	71
ROBO DE BANCOS	0	0	0	0	0



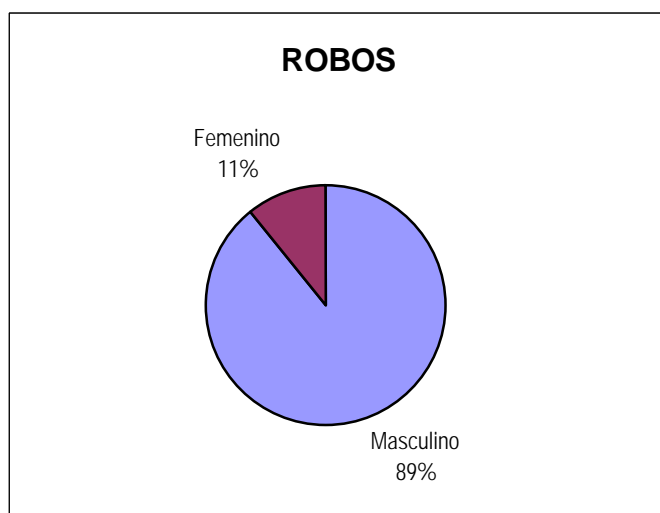
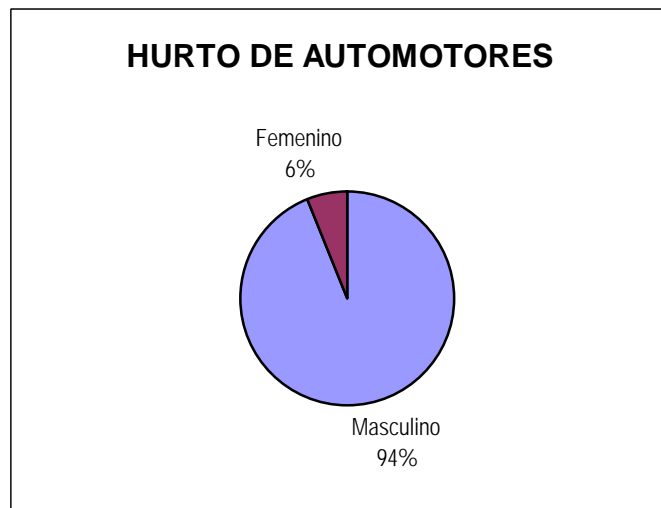
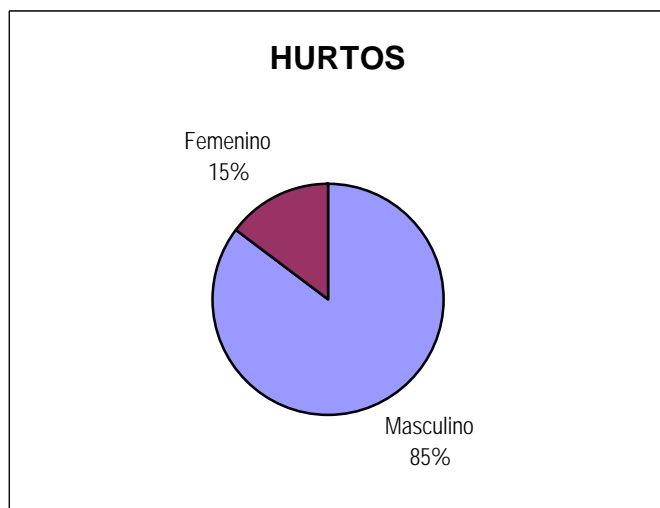
Distribución de robo y robo de automotores según arma

Delitos	Arma de Fuego	Otra Arma	Sin Armas	Cantidad Total de Hechos
ROBOS (Excluidos Autos y Bancos)	456	88	6.112	6.656
ROBO DE AUTOS	1	0	70	71
ROBO DE BANCOS	0	0	0	0



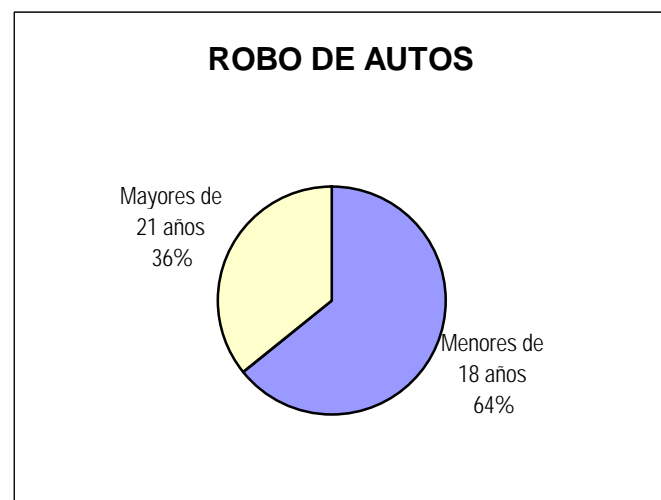
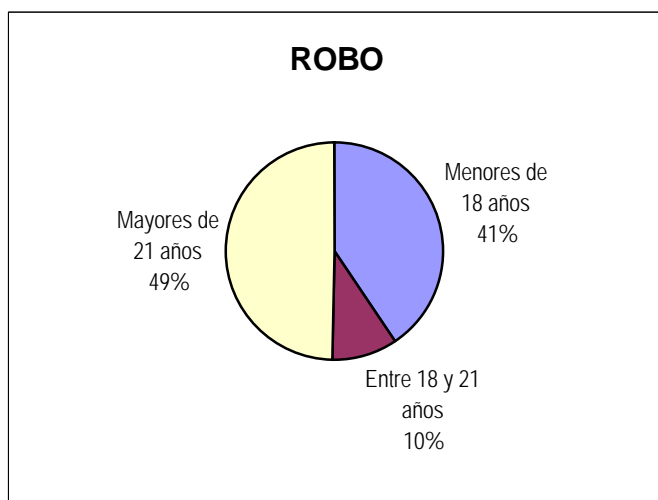
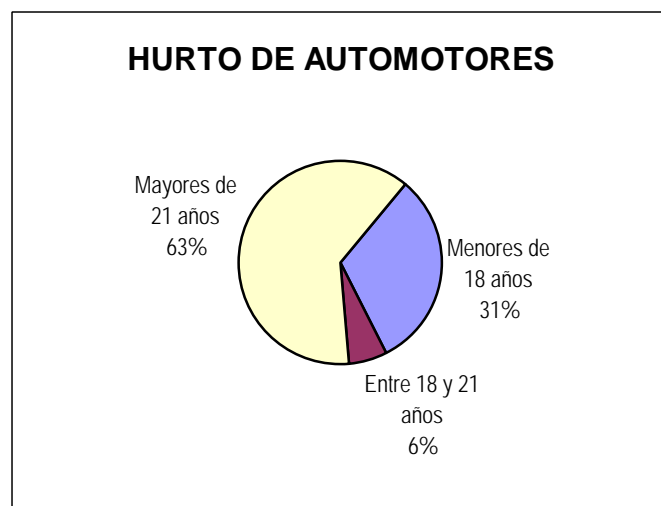
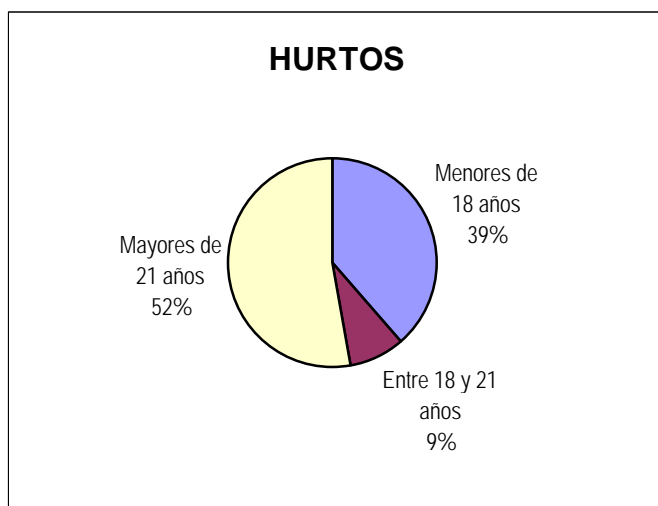
Distribución de inculpados conocidos según sexo

Delitos	Masculino	Femenino	Cantidad Total de Inculpados conocidos
HURTOS (Excluidos hurto de automotor)	1.182	205	1.387
HURTO DE AUTOMOTORES	15	1	16
ROBOS (Excluidos Autos y Bancos)	1.406	171	1.577
ROBO DE AUTOS	14	0	14
ROBO DE BANCOS	0	0	0



Distribución de inculpados conocidos según grupos de edad

Delitos	Menores de 18 años	Entre 18 y 21 años	Mayores de 21 años	Cantidad Total de Inculpados conocidos
HURTOS (Excluidos hurto de automotor)	537	118	732	1.387
HURTO DE AUTOMOTORES	5	1	10	16
ROBOS (Excluidos Autos y Bancos)	641	153	783	1.577
ROBO DE AUTOS	9	0	5	14
ROBO DE BANCOS	0	0	0	0

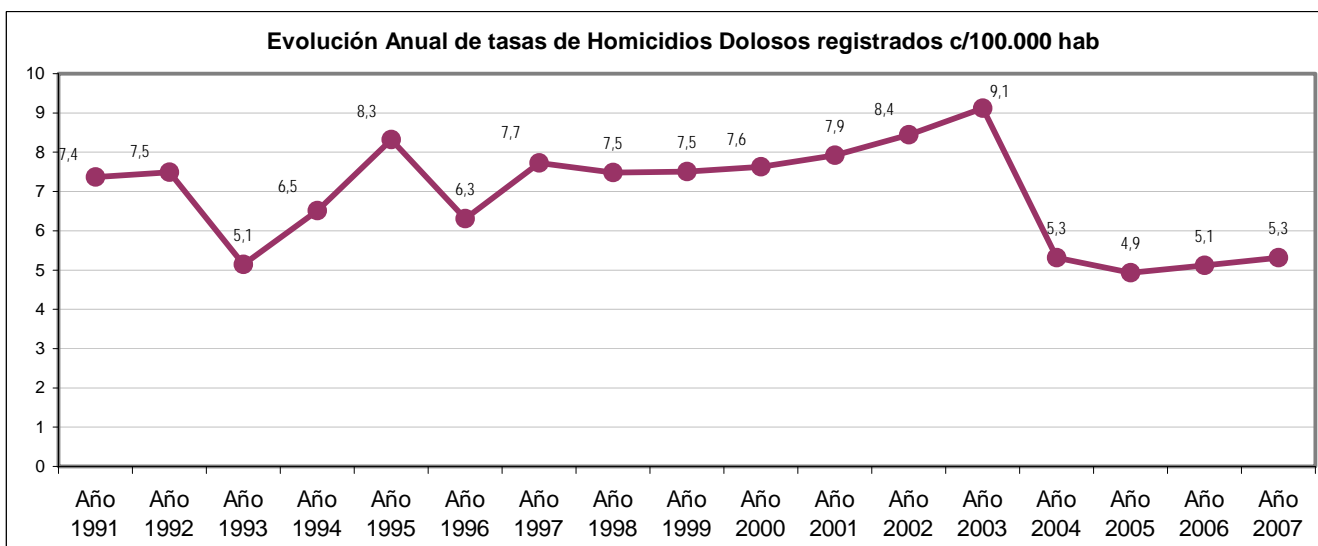
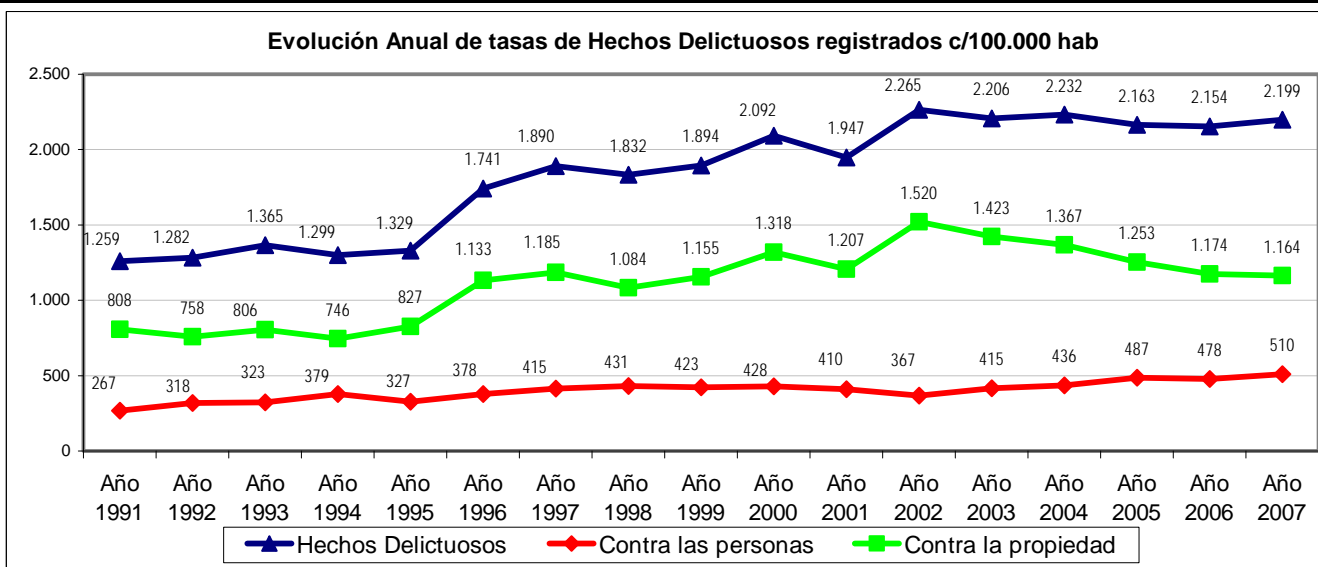


ENTRE RIOS

Evolución anual de Hechos Delictuosos registrados												
Delito	Año 1991		Año 1992		Año 1993		Año 1994		Año 1995		Año 1996	
	V.Abs.	Tasa	V.Abs.	Tasa	V.Abs.	Tasa	V.Abs.	Tasa	V.Abs.	Tasa	V.Abs.	Tasa
Hechos Delictuosos	12.987	1.259,00	13.353	1.282,00	14.349	1.365,00	13.767	1.299,00	14.205	1.329,00	18.772	1.741,00
Contra las personas	2.755	267,00	3.309	318,00	3.391	323,00	4.021	379,00	3.499	327,00	4.080	378,00
Contra la propiedad	8.336	808,00	7.893	758,00	8.474	806,00	7.910	746,00	8.838	827,00	12.213	1.133,00
Homicidios Dolosos	76	7,37	78	7,49	54	5,14	69	6,51	89	8,32	68	6,31

Delito	Año 1997		Año 1998		Año 1999		Año 2000		Año 2001		Año 2002	
	V.Abs.	Tasa	V.Abs.	Tasa	V.Abs.	Tasa	V.Abs.	Tasa	V.Abs.	Tasa	V.Abs.	Tasa
Hechos Delictuosos	20.546	1.890,00	20.078	1.832,00	20.922	1.894,00	23.289	2.092,00	22.847	1.946,86	26.831	2.265,01
Contra las personas	4.507	415,00	4.728	431,00	4.671	423,00	4.770	428,00	4.811	409,96	4.342	366,54
Contra la propiedad	12.886	1.185,00	11.878	1.084,00	12.764	1.155,00	14.675	1.318,00	14.167	1.207,21	18.011	1.520,45
Homicidios Dolosos	84	7,73	82	7,48	83	7,51	85	7,63	93	7,92	100	8,44

Delito	Año 2003		Año 2004		Año 2005		Año 2006		Año 2007		A partir del año 2001, las tasas se calcularon sobre la base del censo 2001 y las proyecciones realizadas por el Indec.
	V.Abs.	Tasa	V.Abs.	Tasa	V.Abs.	Tasa	V.Abs.	Tasa	V.Abs.	Tasa	
Hechos Delictuosos	26.369	2.205,92	26.923	2.232,09	26.334	2.163,47	26.479	2.153,86	27.318	2.198,55	
Contra las personas	4.964	415,27	5.264	436,42	5.928	487,01	5.878	478,13	6.331	509,52	
Contra la propiedad	17.012	1.423,15	16.491	1.367,21	15.256	1.253,36	14.428	1.173,61	14.468	1.164,38	
Homicidios Dolosos	109	9,12	64	5,31	60	4,93	63	5,12	66	5,31	



Provincia de Entre Ríos - Año 2007

CANTIDAD DE SENTENCIAS CONDENATORIAS*: 387

DISTRIBUCIÓN DE HECHOS DELICTIVOS Y SENTENCIAS CONDENATORIAS
POR TIPO DE DELITO

Tipo de Delito	Año 2007		
	Cantidad de hechos delictivos	**Sentencias Condenatorias según delito	PORCENTAJE
<i>Homicidios Dolosos</i>	66	38	57,58%
Total de Delitos contra las personas	6.331	85	1,34%
<i>Robos</i>	6.734	159	2,36%
Total de Delitos contra la Propiedad	14.468	239	1,65%
Delitos contra el Honor	1	3	300,00%
Delitos contra la Integridad sexual	172	24	13,95%
Delitos contra el Estado Civil	0	0	
Delitos contra la Libertad	2.994	31	1,04%
Delitos contra la Seguridad Pública	315	16	5,08%
Delitos contra el Orden Público	20	0	0,00%
Delitos contra la Seguridad de la Nación	0	0	
Delitos contra los Poderes Públicos	0	0	
Delitos contra la Administración Pública	317	36	11,36%
Delitos contra la Fe Pública	404	6	1,49%
Delitos previstos en Leyes Especiales	2.126	22	1,03%
Delitos previstos en Ley 23.737	170	23	13,53%

* Los datos referidos a sentencias condenatorias en sede penal son suministrados por el Registro Nacional de Reincidencia y Estadística Criminal. No se incluyen las absoluciones.

** El total de esta columna no coincide con el total de sentencias condenatorias debido a que estas pueden incluir más de un delito.