

SISTEMA NACIONAL DE INFORMACIÓN CRIMINAL

AÑO 2005

Informe provincia de: ENTRE RIOS

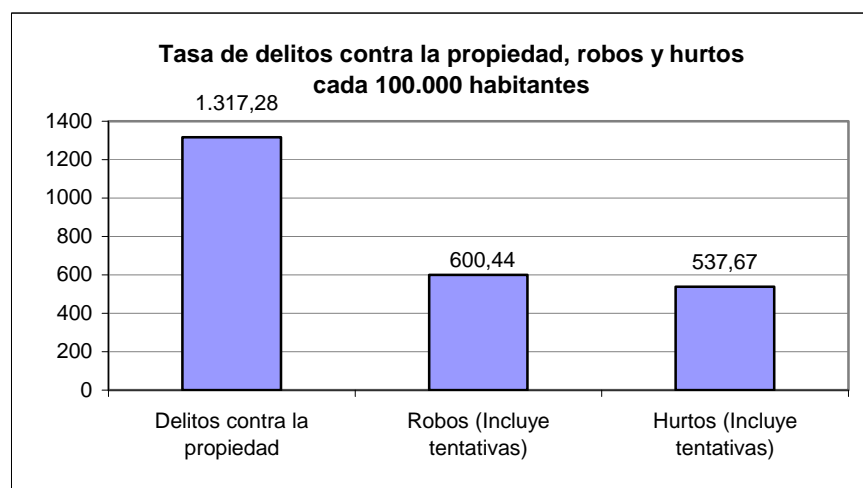
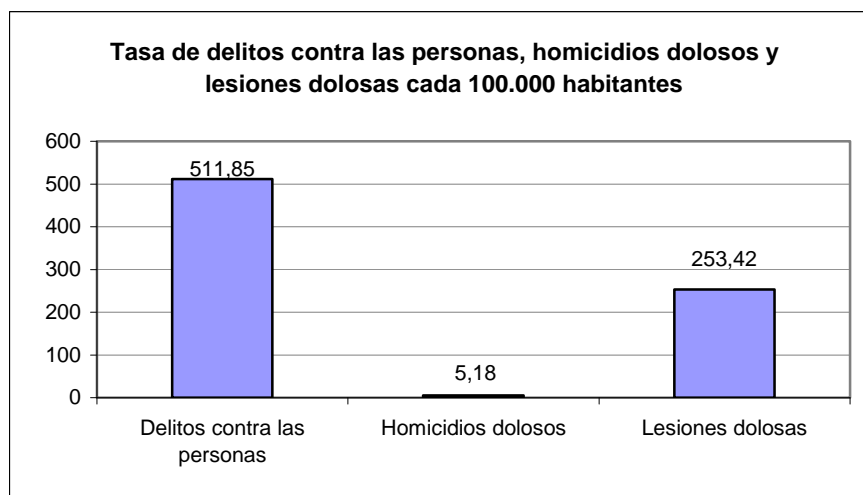
Fuente: Dirección Nacional de Política Criminal - Ministerio de Justicia y DD. HH.

HECHOS DELICTIVOS REGISTRADOS		ENTRE RÍOS	
TOTAL AÑO 2005			
Tipo de Delito	Total de hechos	Tasa cada 100.000 hab.	
DELITOS CONTRA LAS PERSONAS			
Homicidios dolosos	60	5,18	
Homicidios dolosos en grado de tentativa	28	2,42	
Homicidios culposos en accidentes de tránsito	154	13,30	
Homicidios culposos por otros hechos	6	0,52	
Lesiones dolosas	2.935	253,42	
Lesiones culposas en accidentes de tránsito	1.573	135,82	
Lesiones culposas por otros hechos	82	7,08	
Otros delitos contra las personas	1.090	94,12	
Total de delitos contra las personas	5.928	511,85	
DELITOS CONTRA LA INTEGRIDAD SEXUAL Y EL HONOR			
Delitos contra el honor	0	0,00	
Violaciones	71	6,13	
Otros delitos contra la integridad sexual	159	13,73	
Total de delitos contra la integridad sexual y el honor	230	19,86	
DELITOS CONTRA LA LIBERTAD			
Amenazas	2.457	212,15	
Otros delitos contra la libertad	463	39,98	
Total de delitos contra la libertad	2.920	252,13	
DELITOS CONTRA LA PROPIEDAD			
Robos y tentativas de robo (excluye los agravados por el resultado de lesiones y/o muertes)	6.912	596,82	
Robos agravados y tentativas de robo agravado por el resultado de lesiones y/o muerte.	42	3,63	
Hurtos y tentativa de hurto.	6.227	537,67	
Otros delitos contra la propiedad	2.075	179,17	
Total de delitos contra la propiedad	15.256	1.317,28	
DELITOS CONTRA EL ESTADO Y LA COMUNIDAD			
Delitos contra la seguridad pública	201	17,36	
Delitos contra el orden público	7	0,60	
Delitos contra la seguridad de la nación	1	0,09	
Delitos contra los poderes públicos y el orden constitucional	2	0,17	
Delitos contra la administración pública	369	31,86	
Delitos contra la fe pública	207	17,87	
Total de delitos contra el estado y la comunidad	787	67,95	
DELITOS CONTRA EL ESTADO CIVIL			
LEY 23.737 (estupefacientes)	2	0,17	
OTROS DELITOS PREVISTOS EN LEYES ESPECIALES	299	25,82	
TOTAL DE HECHOS DELICTIVOS	26.334	2.273,80	

ENTRE RIOS

TASAS DE HECHOS DELICTIVOS, DELITOS CONTRA LAS PERSONAS, HOMICIDIOS DOLOSOS Y LESIONES DOLOSAS, DELITOS CONTRA LA PROPIEDAD, ROBOS Y HURTOS AÑO 2005

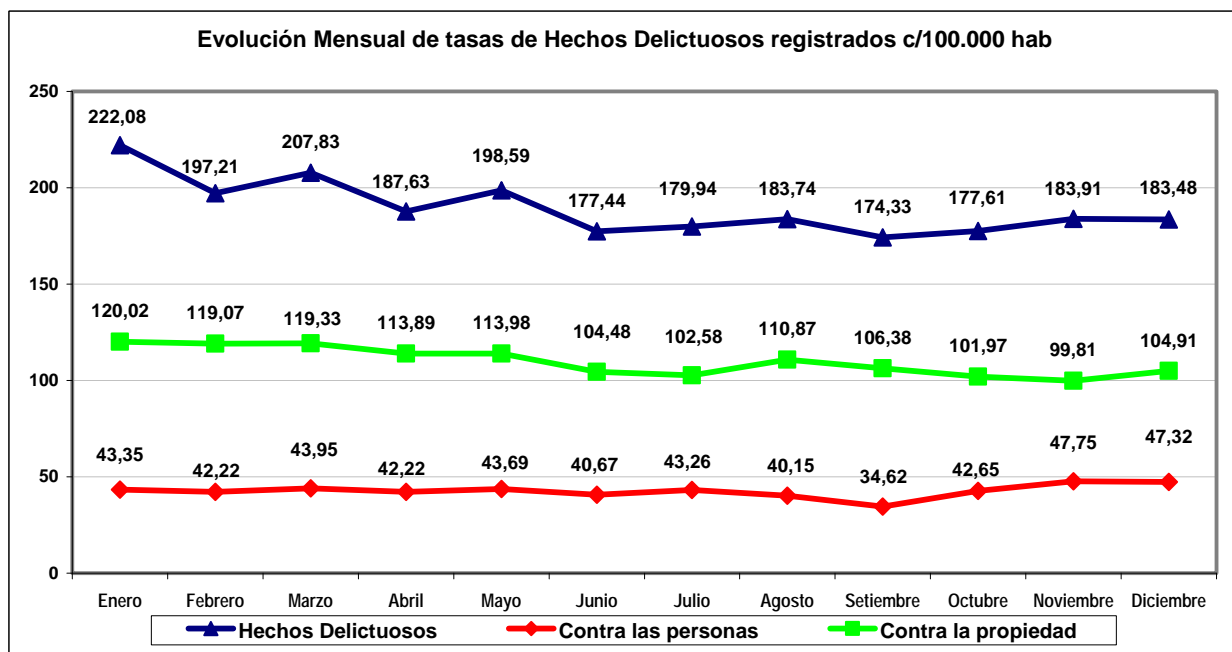
TIPO DE DELITO	CANTIDAD	TASA CADA 100.000 HAB.
Total de Hechos Delictivos	26.334	2.273,80
<i>Delitos contra las personas</i>	5.928	511,85
Homicidios dolosos	60	5,18
Lesiones dolosas	2.935	253,42
<i>Delitos contra la propiedad</i>	15.256	1.317,28
Robos (Incluye tentativas)	6.954	600,44
Hurtos (Incluye tentativas)	6.227	537,67



ENTRE RIOS

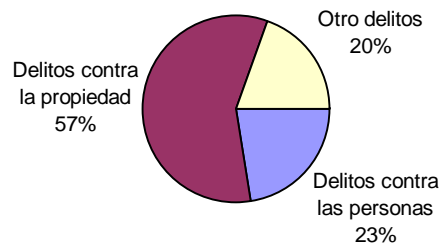
Evolución mensual de Hechos Delictuosos registrados - Año 2005												
Delito	Enero		Febrero		Marzo		Abril		Mayo		Junio	
	V.Abs.	Tasa	V.Abs.	Tasa	V.Abs.	Tasa	V.Abs.	Tasa	V.Abs.	Tasa	V.Abs.	Tasa
Hechos Delictuosos	2.572	222,08	2.284	197,21	2.407	207,83	2.173	187,63	2.300	198,59	2.055	177,44
<i>Contra las personas</i>	502	43,35	489	42,22	509	43,95	489	42,22	506	43,69	471	40,67
Homicidios Dolosos	11	0,95	6	0,52	7	0,60	4	0,35	3	0,26	2	0,17
Lesiones Dolosas	218	18,82	244	21,07	268	23,14	265	22,88	264	22,80	224	19,34
<i>Contra la propiedad</i>	1.390	120,02	1.379	119,07	1.382	119,33	1.319	113,89	1.320	113,98	1.210	104,48
Robos (con tentativa)	665	57,42	723	62,43	634	54,74	603	52,07	636	54,92	553	47,75
Hurtos (con tentativa)	569	49,13	518	44,73	586	50,60	568	49,04	505	43,60	515	44,47

Delito	Julio		Agosto		Setiembre		Octubre		Noviembre		Diciembre	
	V.Abs.	Tasa	V.Abs.	Tasa	V.Abs.	Tasa	V.Abs.	Tasa	V.Abs.	Tasa	V.Abs.	Tasa
Hechos Delictuosos	2.084	179,94	2.128	183,74	2.019	174,33	2.057	177,61	2.130	183,91	2.125	183,48
<i>Contra las personas</i>	501	43,26	465	40,15	401	34,62	494	42,65	553	47,75	548	47,32
Homicidios Dolosos	5	0,43	0	0,00	7	0,60	4	0,35	7	0,60	4	0,35
Lesiones Dolosas	224	19,34	225	19,43	207	17,87	261	22,54	261	22,54	274	23,66
<i>Contra la propiedad</i>	1.188	102,58	1.284	110,87	1.232	106,38	1.181	101,97	1.156	99,81	1.215	104,91
Robos (con tentativa)	544	46,97	585	50,51	550	47,49	496	42,83	484	41,79	481	41,53
Hurtos (con tentativa)	473	40,84	517	44,64	488	42,14	468	40,41	495	42,74	525	45,33

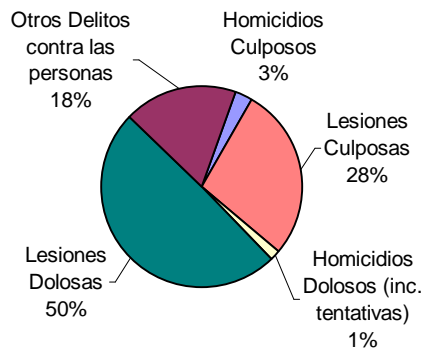


ENTRE RIOS AÑO 2005

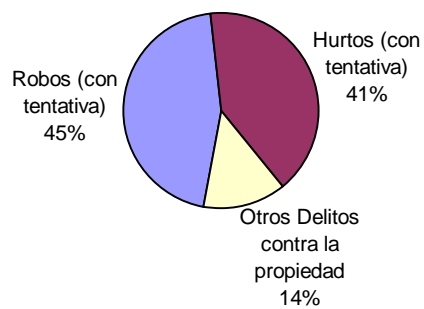
Distribución de hechos delictivos registrados



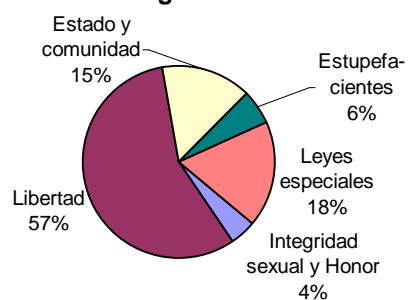
Distribución de delitos contra las personas



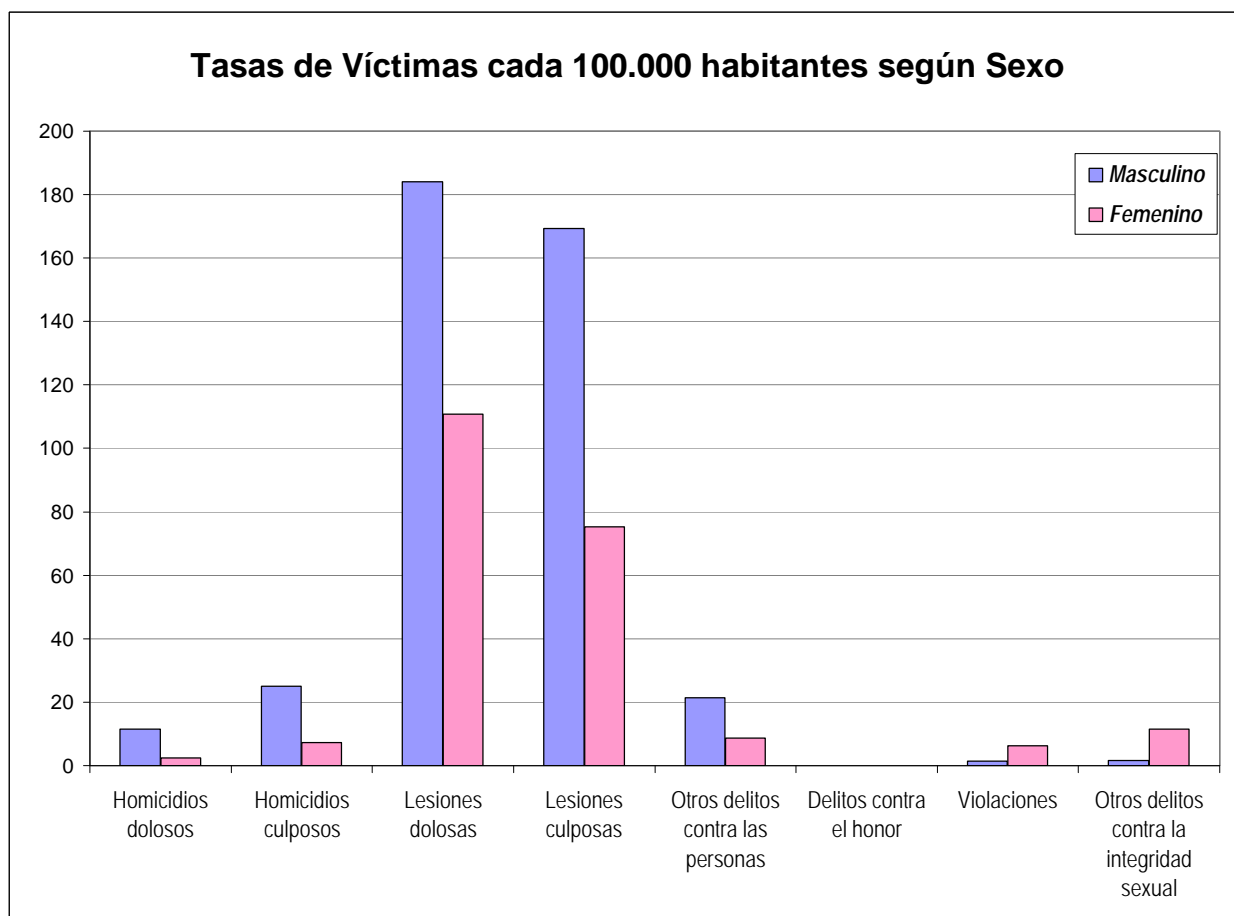
Distribución de delitos contra la propiedad



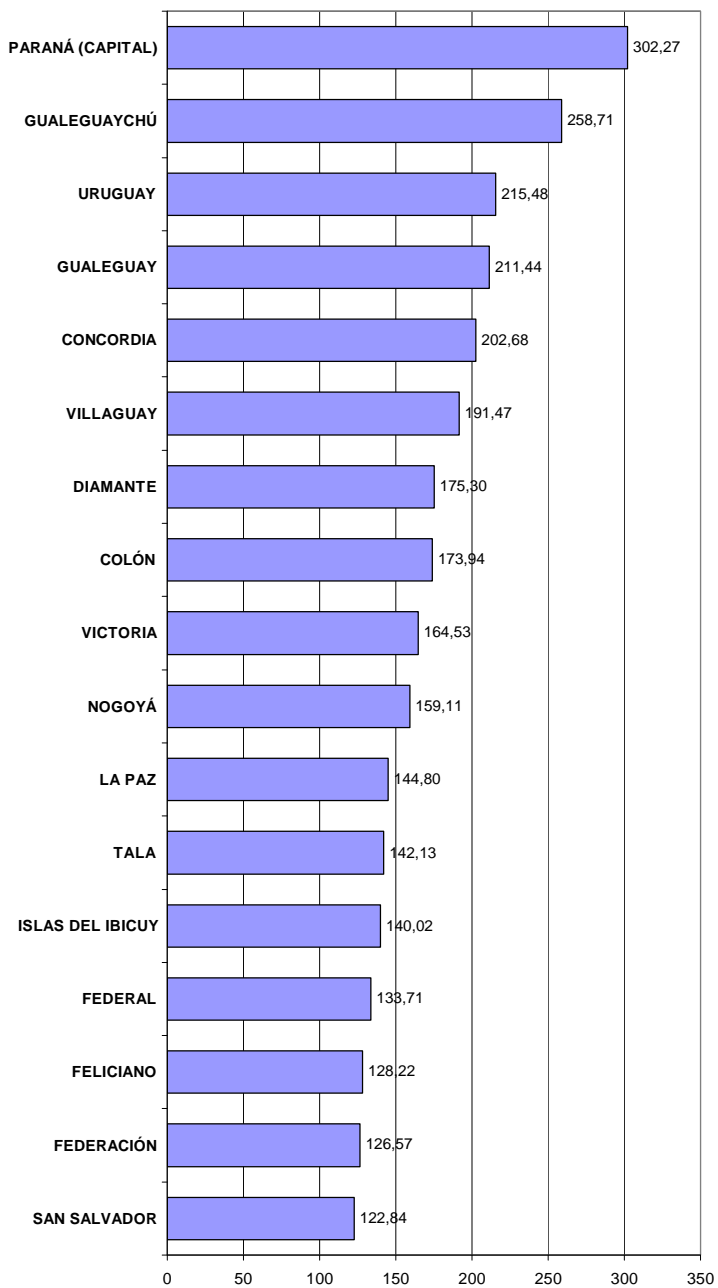
Distribución de otros hechos delictivos registrados



Delitos contra las Personas, contra la Integridad Sexual y el Honor HECHOS Y VICTIMAS		ENTRE RIOS							
AÑO 2005									
Tipo de Delito	HECHOS		VICTIMAS						
	Total de Hechos	Tasa de Hechos c/100.000 hab.	Masculino	Tasa de Víctimas Masculinas c/100.000 hab.	Femenino	Tasa de Víctimas Femeninas c/100.000 hab.	No Consta	Total Víctimas	Tasa del total de Víctimas c/100.000 hab.
DELITOS CONTRA LAS PERSONAS									
Homicidios dolosos	60	5,18	48	8,45	12	2,03	0	60	5,18
Homicidios dolosos en grado de tentativa	28	2,42	17	2,99	2	0,34	12	31	2,68
Homicidios culposos en accidentes de tránsito	154	13,30	138	24,28	42	7,12	3	183	15,80
Homicidios culposos por otros hechos	6	0,52	4	0,70	1	0,17	1	6	0,52
Lesiones dolosas	2.935	253,42	1.046	184,07	653	110,70	1.302	3.001	259,12
Lesiones culposas en accidentes de tránsito	1.573	135,82	923	162,42	439	74,42	393	1.755	151,54
Lesiones culposas por otros hechos	82	7,08	39	6,86	5	0,85	38	82	7,08
Otros delitos contra las personas	1.090	94,12	122	21,47	51	8,65	962	1.135	98,00
Total de delitos contra las personas	5.928	511,85	2.337	411,24	1.205	204,28	2.711	6.253	539,91
DELITOS CONTRA LA INTEGRIDAD SEXUAL Y EL HONOR									
Delitos contra el honor	0	0,00	0	0,00	0	0,00	0	0	0,00
Violaciones	71	6,13	8	1,41	37	6,27	26	71	6,13
Otros delitos contra la integridad sexual	159	13,73	9	1,58	68	11,53	85	162	13,99
Total de delitos contra la integridad sexual y el honor	230	19,86	17	2,99	105	17,80	111	233	20,12
TOTALES	6.158	531,71	2.354	414,24	1.310	222,08	2.822	6.486	560,03



Tasas de Hechos Delictuosos registrados cada 10.000 hab. por Departamento



PLANILLA DE FRECUENCIAS SNIC POR DEPARTAMENTOS

DELITOS	FRECUENCIA	TASA C/10000 Hab.
COLÓN		
DELITOS CONTRA LAS PERSONAS		
Homicidios Dolosos	1	0,19
Homicidios dolosos en grado de tentativa	3	0,57
Homicidios culposos en accidentes de tránsito	13	2,47
Homicidios culposos por otros hechos	0	0,00
Lesiones dolosas	107	20,30
Lesiones culposas en accidentes de tránsito	56	10,62
Lesiones culposas por otros hechos	3	0,57
Otros delitos contra las personas	11	2,09
Total de delitos contra las personas	194	36,80
DELITOS CONTRA LA INTEGRIDAD SEXUAL Y EL HONOR		
Delitos contra el honor	0	0,00
Violaciones	2	0,38
Otros delitos contra la integridad sexual	3	0,57
Total de delitos contra la integridad sexual y el honor	5	0,95
DELITOS CONTRA LA LIBERTAD		
Amenazas	69	13,09
Otros delitos contra la libertad	8	1,52
Total de delitos contra la libertad	77	14,61
DELITOS CONTRA LA PROPIEDAD		
Robos y tentativas de robo (ex. los agrav. por el res. de lesiones y/o muertes)	179	33,95
Robos agrav. y tentativas de robo agrav. por el res. de lesiones y/o muerte.	0	0,00
Hurtos y tentativa de hurto.	235	44,58
Otros delitos contra la propiedad	77	14,61
Total de delitos contra la propiedad	491	93,14
DELITOS CONTRA EL ESTADO Y LA COMUNIDAD		
Delitos contra la seguridad pública	6	1,14
Delitos contra el orden público	0	0,00
Delitos contra la seguridad de la nación	0	0,00
Delitos contra los poderes públicos y el orden constitucional	0	0,00
Delitos contra la administración pública	8	1,52
Delitos contra la fe pública	0	0,00
Total de delitos contra el estado y la comunidad	14	2,66
DELITOS CONTRA EL ESTADO CIVIL		
LEY 23.737 (estupefacientes)	4	0,76
OTROS DELITOS PREVISTOS EN LEYES ESPECIALES	132	25,04
TOTAL DE HECHOS DELICTIVOS	917	173,94
CONCORDIA		
DELITOS CONTRA LAS PERSONAS		
Homicidios Dolosos	12	0,76
Homicidios dolosos en grado de tentativa	2	0,13
Homicidios culposos en accidentes de tránsito	16	1,02
Homicidios culposos por otros hechos	1	0,06
Lesiones dolosas	263	16,72
Lesiones culposas en accidentes de tránsito	90	5,72
Lesiones culposas por otros hechos	2	0,13
Otros delitos contra las personas	73	4,64
Total de delitos contra las personas	459	29,18
DELITOS CONTRA LA INTEGRIDAD SEXUAL Y EL HONOR		
Delitos contra el honor	0	0,00
Violaciones	12	0,76
Otros delitos contra la integridad sexual	16	1,02
Total de delitos contra la integridad sexual y el honor	28	1,78
DELITOS CONTRA LA LIBERTAD		
Amenazas	336	21,36
Otros delitos contra la libertad	160	10,17
Total de delitos contra la libertad	496	31,53
DELITOS CONTRA LA PROPIEDAD		
Robos y tentativas de robo (ex. los agrav. por el res. de lesiones y/o muertes)	1.044	66,37
Robos agrav. y tentativas de robo agrav. por el res. de lesiones y/o muerte.	0	0,00
Hurtos y tentativa de hurto.	784	49,84
Otros delitos contra la propiedad	213	13,54
Total de delitos contra la propiedad	2.041	129,76
DELITOS CONTRA EL ESTADO Y LA COMUNIDAD		
Delitos contra la seguridad pública	41	2,61
Delitos contra el orden público	1	0,06
Delitos contra la seguridad de la nación	0	0,00
Delitos contra los poderes públicos y el orden constitucional	0	0,00
Delitos contra la administración pública	50	3,18
Delitos contra la fe pública	5	0,32
Total de delitos contra el estado y la comunidad	97	6,17
DELITOS CONTRA EL ESTADO CIVIL		
LEY 23.737 (estupefacientes)	34	2,16
OTROS DELITOS PREVISTOS EN LEYES ESPECIALES	33	2,10
TOTAL DE HECHOS DELICTIVOS	3.188	202,68

DELITOS	FRECUENCIA	TASA C/10000 Hab.
DIAMANTE		
DELITOS CONTRA LAS PERSONAS		
Homicidios Dolosos	1	0,23
Homicidios dolosos en grado de tentativa	0	0,00
Homicidios culposos en accidentes de tránsito	1	0,23
Homicidios culposos por otros hechos	0	0,00
Lesiones dolosas	126	28,57
Lesiones culposas en accidentes de tránsito	41	9,30
Lesiones culposas por otros hechos	6	1,36
Otros delitos contra las personas	21	4,76
Total de delitos contra las personas	196	44,45
DELITOS CONTRA LA INTEGRIDAD SEXUAL Y EL HONOR		
Delitos contra el honor	0	0,00
Violaciones	4	0,91
Otros delitos contra la integridad sexual	6	1,36
Total de delitos contra la integridad sexual y el honor	10	2,27
DELITOS CONTRA LA LIBERTAD		
Amenazas	62	14,06
Otros delitos contra la libertad	3	0,68
Total de delitos contra la libertad	65	14,74
DELITOS CONTRA LA PROPIEDAD		
Robos y tentativas de robo (ex. los agrav. por el res. de lesiones y/o muertes)	180	40,82
Robos agrav. y tentativas de robo agrav. por el res. de lesiones y/o muerte.	0	0,00
Hurtos y tentativa de hurto.	214	48,53
Otros delitos contra la propiedad	73	16,56
Total de delitos contra la propiedad	467	105,91
DELITOS CONTRA EL ESTADO Y LA COMUNIDAD		
Delitos contra la seguridad pública	0	0,00
Delitos contra el orden público	0	0,00
Delitos contra la seguridad de la nación	0	0,00
Delitos contra los poderes públicos y el orden constitucional	0	0,00
Delitos contra la administración pública	25	5,67
Delitos contra la fe pública	2	0,45
Total de delitos contra el estado y la comunidad	27	6,12
DELITOS CONTRA EL ESTADO CIVIL		
LEY 23.737 (estupefacientes)	3	0,68
OTROS DELITOS PREVISTOS EN LEYES ESPECIALES	5	1,13
TOTAL DE HECHOS DELICTUOSOS	773	175,30
FEDERACIÓN		
DELITOS CONTRA LAS PERSONAS		
Homicidios Dolosos	3	0,50
Homicidios dolosos en grado de tentativa	2	0,33
Homicidios culposos en accidentes de tránsito	13	2,16
Homicidios culposos por otros hechos	0	0,00
Lesiones dolosas	128	21,26
Lesiones culposas en accidentes de tránsito	57	9,47
Lesiones culposas por otros hechos	4	0,66
Otros delitos contra las personas	45	7,47
Total de delitos contra las personas	252	41,86
DELITOS CONTRA LA INTEGRIDAD SEXUAL Y EL HONOR		
Delitos contra el honor	0	0,00
Violaciones	5	0,83
Otros delitos contra la integridad sexual	3	0,50
Total de delitos contra la integridad sexual y el honor	8	1,33
DELITOS CONTRA LA LIBERTAD		
Amenazas	85	14,12
Otros delitos contra la libertad	15	2,49
Total de delitos contra la libertad	100	16,61
DELITOS CONTRA LA PROPIEDAD		
Robos y tentativas de robo (ex. los agrav. por el res. de lesiones y/o muertes)	132	21,93
Robos agrav. y tentativas de robo agrav. por el res. de lesiones y/o muerte.	3	0,50
Hurtos y tentativa de hurto.	144	23,92
Otros delitos contra la propiedad	82	13,62
Total de delitos contra la propiedad	361	59,96
DELITOS CONTRA EL ESTADO Y LA COMUNIDAD		
Delitos contra la seguridad pública	8	1,33
Delitos contra el orden público	0	0,00
Delitos contra la seguridad de la nación	0	0,00
Delitos contra los poderes públicos y el orden constitucional	0	0,00
Delitos contra la administración pública	16	2,66
Delitos contra la fe pública	0	0,00
Total de delitos contra el estado y la comunidad	24	3,99
DELITOS CONTRA EL ESTADO CIVIL		
LEY 23.737 (estupefacientes)	6	1,00
OTROS DELITOS PREVISTOS EN LEYES ESPECIALES	11	1,83
TOTAL DE HECHOS DELICTUOSOS	762	126,57

DELITOS	FRECUENCIA	TASA C/10000 Hab.
FEDERAL		
DELITOS CONTRA LAS PERSONAS		
Homicidios Dolosos	1	0,40
Homicidios dolosos en grado de tentativa	2	0,80
Homicidios culposos en accidentes de tránsito	4	1,60
Homicidios culposos por otros hechos	0	0,00
Lesiones dolosas	67	26,74
Lesiones culposas en accidentes de tránsito	25	9,98
Lesiones culposas por otros hechos	1	0,40
Otros delitos contra las personas	5	2,00
Total de delitos contra las personas	105	41,91
DELITOS CONTRA LA INTEGRIDAD SEXUAL Y EL HONOR		
Delitos contra el honor	0	0,00
Violaciones	4	1,60
Otros delitos contra la integridad sexual	0	0,00
Total de delitos contra la integridad sexual y el honor	4	1,60
DELITOS CONTRA LA LIBERTAD		
Amenazas	36	14,37
Otros delitos contra la libertad	10	3,99
Total de delitos contra la libertad	46	18,36
DELITOS CONTRA LA PROPIEDAD		
Robos y tentativas de robo (ex. los agrav. por el res. de lesiones y/o muertes)	32	12,77
Robos agrav. y tentativas de robo agrav. por el res. de lesiones y/o muerte.	0	0,00
Hurtos y tentativa de hurto.	87	34,72
Otros delitos contra la propiedad	41	16,36
Total de delitos contra la propiedad	160	63,86
DELITOS CONTRA EL ESTADO Y LA COMUNIDAD		
Delitos contra la seguridad pública	3	1,20
Delitos contra el orden público	1	0,40
Delitos contra la seguridad de la nación	0	0,00
Delitos contra los poderes públicos y el orden constitucional	0	0,00
Delitos contra la administración pública	8	3,19
Delitos contra la fe pública	1	0,40
Total de delitos contra el estado y la comunidad	13	5,19
DELITOS CONTRA EL ESTADO CIVIL		
LEY 23.737 (estupefacientes)	1	0,40
OTROS DELITOS PREVISTOS EN LEYES ESPECIALES		
	6	2,39
TOTAL DE HECHOS DELICTUOSOS	335	133,71
FELICIANO		
DELITOS CONTRA LAS PERSONAS		
Homicidios Dolosos	4	2,74
Homicidios dolosos en grado de tentativa	0	0,00
Homicidios culposos en accidentes de tránsito	0	0,00
Homicidios culposos por otros hechos	1	0,69
Lesiones dolosas	39	26,74
Lesiones culposas en accidentes de tránsito	15	10,29
Lesiones culposas por otros hechos	2	1,37
Otros delitos contra las personas	3	2,06
Total de delitos contra las personas	64	43,88
DELITOS CONTRA LA INTEGRIDAD SEXUAL Y EL HONOR		
Delitos contra el honor	0	0,00
Violaciones	0	0,00
Otros delitos contra la integridad sexual	2	1,37
Total de delitos contra la integridad sexual y el honor	2	1,37
DELITOS CONTRA LA LIBERTAD		
Amenazas	30	20,57
Otros delitos contra la libertad	0	0,00
Total de delitos contra la libertad	30	20,57
DELITOS CONTRA LA PROPIEDAD		
Robos y tentativas de robo (ex. los agrav. por el res. de lesiones y/o muertes)	14	9,60
Robos agrav. y tentativas de robo agrav. por el res. de lesiones y/o muerte.	0	0,00
Hurtos y tentativa de hurto.	45	30,86
Otros delitos contra la propiedad	17	11,66
Total de delitos contra la propiedad	76	52,11
DELITOS CONTRA EL ESTADO Y LA COMUNIDAD		
Delitos contra la seguridad pública	2	1,37
Delitos contra el orden público	0	0,00
Delitos contra la seguridad de la nación	0	0,00
Delitos contra los poderes públicos y el orden constitucional	0	0,00
Delitos contra la administración pública	4	2,74
Delitos contra la fe pública	0	0,00
Total de delitos contra el estado y la comunidad	6	4,11
DELITOS CONTRA EL ESTADO CIVIL		
LEY 23.737 (estupefacientes)	0	0,00
OTROS DELITOS PREVISTOS EN LEYES ESPECIALES		
	9	6,17
TOTAL DE HECHOS DELICTUOSOS	187	128,22

DELITOS	FRECUENCIA	TASA C/10000 Hab.
GALEGUAY		
DELITOS CONTRA LAS PERSONAS		
Homicidios Dolosos	0	0,00
Homicidios dolosos en grado de tentativa	2	0,42
Homicidios culposos en accidentes de tránsito	5	1,04
Homicidios culposos por otros hechos	2	0,42
Lesiones dolosas	123	25,55
Lesiones culposas en accidentes de tránsito	29	6,02
Lesiones culposas por otros hechos	4	0,83
Otros delitos contra las personas	32	6,65
Total de delitos contra las personas	197	40,92
DELITOS CONTRA LA INTEGRIDAD SEXUAL Y EL HONOR		
Delitos contra el honor	0	0,00
Violaciones	1	0,21
Otros delitos contra la integridad sexual	10	2,08
Total de delitos contra la integridad sexual y el honor	11	2,28
DELITOS CONTRA LA LIBERTAD		
Amenazas	95	19,73
Otros delitos contra la libertad	42	8,72
Total de delitos contra la libertad	137	28,45
DELITOS CONTRA LA PROPIEDAD		
Robos y tentativas de robo (ex. los agrav. por el res. de lesiones y/o muertes)	288	59,82
Robos agrav. y tentativas de robo agrav. por el res. de lesiones y/o muerte.	0	0,00
Hurtos y tentativa de hurto.	273	56,70
Otros delitos contra la propiedad	56	11,63
Total de delitos contra la propiedad	617	128,15
DELITOS CONTRA EL ESTADO Y LA COMUNIDAD		
Delitos contra la seguridad pública	9	1,87
Delitos contra el orden público	0	0,00
Delitos contra la seguridad de la nación	0	0,00
Delitos contra los poderes públicos y el orden constitucional	0	0,00
Delitos contra la administración pública	27	5,61
Delitos contra la fe pública	5	1,04
Total de delitos contra el estado y la comunidad	41	8,52
DELITOS CONTRA EL ESTADO CIVIL		
LEY 23.737 (estupefacientes)	7	1,45
OTROS DELITOS PREVISTOS EN LEYES ESPECIALES	8	1,66
TOTAL DE HECHOS DELICTUOSOS	1.018	211,44
GALEGUAYCHÚ		
DELITOS CONTRA LAS PERSONAS		
Homicidios Dolosos	4	0,39
Homicidios dolosos en grado de tentativa	2	0,20
Homicidios culposos en accidentes de tránsito	12	1,18
Homicidios culposos por otros hechos	0	0,00
Lesiones dolosas	235	23,19
Lesiones culposas en accidentes de tránsito	86	8,49
Lesiones culposas por otros hechos	7	0,69
Otros delitos contra las personas	543	53,58
Total de delitos contra las personas	889	87,72
DELITOS CONTRA LA INTEGRIDAD SEXUAL Y EL HONOR		
Delitos contra el honor	0	0,00
Violaciones	2	0,20
Otros delitos contra la integridad sexual	7	0,69
Total de delitos contra la integridad sexual y el honor	9	0,89
DELITOS CONTRA LA LIBERTAD		
Amenazas	183	18,06
Otros delitos contra la libertad	11	1,09
Total de delitos contra la libertad	194	19,14
DELITOS CONTRA LA PROPIEDAD		
Robos y tentativas de robo (ex. los agrav. por el res. de lesiones y/o muertes)	630	62,16
Robos agrav. y tentativas de robo agrav. por el res. de lesiones y/o muerte.	0	0,00
Hurtos y tentativa de hurto.	734	72,42
Otros delitos contra la propiedad	104	10,26
Total de delitos contra la propiedad	1.468	144,84
DELITOS CONTRA EL ESTADO Y LA COMUNIDAD		
Delitos contra la seguridad pública	12	1,18
Delitos contra el orden público	0	0,00
Delitos contra la seguridad de la nación	0	0,00
Delitos contra los poderes públicos y el orden constitucional	1	0,10
Delitos contra la administración pública	17	1,68
Delitos contra la fe pública	10	0,99
Total de delitos contra el estado y la comunidad	40	3,95
DELITOS CONTRA EL ESTADO CIVIL		
LEY 23.737 (estupefacientes)	4	0,39
OTROS DELITOS PREVISTOS EN LEYES ESPECIALES	18	1,78
TOTAL DE HECHOS DELICTUOSOS	2.622	258,71

DELITOS	FRECUENCIA	TASA C/10000 Hab.
ISLAS DEL IBICUY		
DELITOS CONTRA LAS PERSONAS		
Homicidios Dolosos	0	0,00
Homicidios dolosos en grado de tentativa	1	0,87
Homicidios culposos en accidentes de tránsito	9	7,83
Homicidios culposos por otros hechos	0	0,00
Lesiones dolosas	15	13,05
Lesiones culposas en accidentes de tránsito	20	17,39
Lesiones culposas por otros hechos	3	2,61
Otros delitos contra las personas	5	4,35
Total de delitos contra las personas	53	46,09
DELITOS CONTRA LA INTEGRIDAD SEXUAL Y EL HONOR		
Delitos contra el honor	0	0,00
Violaciones	1	0,87
Otros delitos contra la integridad sexual	1	0,87
Total de delitos contra la integridad sexual y el honor	2	1,74
DELITOS CONTRA LA LIBERTAD		
Amenazas	21	18,26
Otros delitos contra la libertad	1	0,87
Total de delitos contra la libertad	22	19,13
DELITOS CONTRA LA PROPIEDAD		
Robos y tentativas de robo (ex. los agrav. por el res. de lesiones y/o muertes)	21	18,26
Robos agrav. y tentativas de robo agrav. por el res. de lesiones y/o muerte.	0	0,00
Hurtos y tentativa de hurto.	33	28,70
Otros delitos contra la propiedad	15	13,05
Total de delitos contra la propiedad	69	60,01
DELITOS CONTRA EL ESTADO Y LA COMUNIDAD		
Delitos contra la seguridad pública	2	1,74
Delitos contra el orden público	1	0,87
Delitos contra la seguridad de la nación	0	0,00
Delitos contra los poderes públicos y el orden constitucional	0	0,00
Delitos contra la administración pública	7	6,09
Delitos contra la fe pública	1	0,87
Total de delitos contra el estado y la comunidad	11	9,57
DELITOS CONTRA EL ESTADO CIVIL		
LEY 23.737 (estupefacientes)	0	0,00
OTROS DELITOS PREVISTOS EN LEYES ESPECIALES	4	3,48
TOTAL DE HECHOS DELICTUOSOS	161	140,02
LA PAZ		
DELITOS CONTRA LAS PERSONAS		
Homicidios Dolosos	2	0,30
Homicidios dolosos en grado de tentativa	1	0,15
Homicidios culposos en accidentes de tránsito	7	1,06
Homicidios culposos por otros hechos	0	0,00
Lesiones dolosas	116	17,53
Lesiones culposas en accidentes de tránsito	51	7,71
Lesiones culposas por otros hechos	4	0,60
Otros delitos contra las personas	87	13,15
Total de delitos contra las personas	268	40,51
DELITOS CONTRA LA INTEGRIDAD SEXUAL Y EL HONOR		
Delitos contra el honor	0	0,00
Violaciones	2	0,30
Otros delitos contra la integridad sexual	8	1,21
Total de delitos contra la integridad sexual y el honor	10	1,51
DELITOS CONTRA LA LIBERTAD		
Amenazas	113	17,08
Otros delitos contra la libertad	31	4,69
Total de delitos contra la libertad	144	21,77
DELITOS CONTRA LA PROPIEDAD		
Robos y tentativas de robo (ex. los agrav. por el res. de lesiones y/o muertes)	160	24,18
Robos agrav. y tentativas de robo agrav. por el res. de lesiones y/o muerte.	0	0,00
Hurtos y tentativa de hurto.	242	36,58
Otros delitos contra la propiedad	106	16,02
Total de delitos contra la propiedad	508	76,79
DELITOS CONTRA EL ESTADO Y LA COMUNIDAD		
Delitos contra la seguridad pública	7	1,06
Delitos contra el orden público	0	0,00
Delitos contra la seguridad de la nación	0	0,00
Delitos contra los poderes públicos y el orden constitucional	0	0,00
Delitos contra la administración pública	6	0,91
Delitos contra la fe pública	4	0,60
Total de delitos contra el estado y la comunidad	17	2,57
DELITOS CONTRA EL ESTADO CIVIL		
LEY 23.737 (estupefacientes)	2	0,30
OTROS DELITOS PREVISTOS EN LEYES ESPECIALES	9	1,36
TOTAL DE HECHOS DELICTUOSOS	958	144,80

DELITOS	FRECUENCIA	TASA C/10000 Hab.
NOGOYÁ		
DELITOS CONTRA LAS PERSONAS		
Homicidios Dolosos	1	0,26
Homicidios dolosos en grado de tentativa	0	0,00
Homicidios culposos en accidentes de tránsito	9	2,32
Homicidios culposos por otros hechos	0	0,00
Lesiones dolosas	103	26,52
Lesiones culposas en accidentes de tránsito	65	16,74
Lesiones culposas por otros hechos	1	0,26
Otros delitos contra las personas	4	1,03
Total de delitos contra las personas	183	47,12
DELITOS CONTRA LA INTEGRIDAD SEXUAL Y EL HONOR		
Delitos contra el honor	0	0,00
Violaciones	2	0,51
Otros delitos contra la integridad sexual	2	0,51
Total de delitos contra la integridad sexual y el honor	4	1,03
DELITOS CONTRA LA LIBERTAD		
Amenazas	81	20,85
Otros delitos contra la libertad	9	2,32
Total de delitos contra la libertad	90	23,17
DELITOS CONTRA LA PROPIEDAD		
Robos y tentativas de robo (ex. los agrav. por el res. de lesiones y/o muertes)	96	24,72
Robos agrav. y tentativas de robo agrav. por el res. de lesiones y/o muerte.	0	0,00
Hurtos y tentativa de hurto.	153	39,39
Otros delitos contra la propiedad	73	18,80
Total de delitos contra la propiedad	322	82,90
DELITOS CONTRA EL ESTADO Y LA COMUNIDAD		
Delitos contra la seguridad pública	1	0,26
Delitos contra el orden público	0	0,00
Delitos contra la seguridad de la nación	0	0,00
Delitos contra los poderes públicos y el orden constitucional	0	0,00
Delitos contra la administración pública	14	3,60
Delitos contra la fe pública	0	0,00
Total de delitos contra el estado y la comunidad	15	3,86
DELITOS CONTRA EL ESTADO CIVIL		
LEY 23.737 (estupefacientes)	1	0,26
OTROS DELITOS PREVISTOS EN LEYES ESPECIALES	3	0,77
TOTAL DE HECHOS DELICTUOSOS	618	159,11
PARANÁ (CAPITAL)		
DELITOS CONTRA LAS PERSONAS		
Homicidios Dolosos	16	0,50
Homicidios dolosos en grado de tentativa	6	0,19
Homicidios culposos en accidentes de tránsito	28	0,88
Homicidios culposos por otros hechos	2	0,06
Lesiones dolosas	1.086	33,98
Lesiones culposas en accidentes de tránsito	732	22,90
Lesiones culposas por otros hechos	25	0,78
Otros delitos contra las personas	203	6,35
Total de delitos contra las personas	2.098	65,64
DELITOS CONTRA LA INTEGRIDAD SEXUAL Y EL HONOR		
Delitos contra el honor	0	0,00
Violaciones	21	0,66
Otros delitos contra la integridad sexual	62	1,94
Total de delitos contra la integridad sexual y el honor	83	2,60
DELITOS CONTRA LA LIBERTAD		
Amenazas	924	28,91
Otros delitos contra la libertad	124	3,88
Total de delitos contra la libertad	1.048	32,79
DELITOS CONTRA LA PROPIEDAD		
Robos y tentativas de robo (ex. los agrav. por el res. de lesiones y/o muertes)	3.058	95,68
Robos agrav. y tentativas de robo agrav. por el res. de lesiones y/o muerte.	31	0,97
Hurtos y tentativa de hurto.	2.138	66,89
Otros delitos contra la propiedad	827	25,87
Total de delitos contra la propiedad	6.054	189,42
DELITOS CONTRA EL ESTADO Y LA COMUNIDAD		
Delitos contra la seguridad pública	83	2,60
Delitos contra el orden público	3	0,09
Delitos contra la seguridad de la nación	0	0,00
Delitos contra los poderes públicos y el orden constitucional	1	0,03
Delitos contra la administración pública	112	3,50
Delitos contra la fe pública	5	0,16
Total de delitos contra el estado y la comunidad	204	6,38
DELITOS CONTRA EL ESTADO CIVIL		
LEY 23.737 (estupefacientes)	2	0,06
LEY 23.737 (estupefacientes)	26	0,81
OTROS DELITOS PREVISTOS EN LEYES ESPECIALES	146	4,57
TOTAL DE HECHOS DELICTUOSOS	9.661	302,27

DELITOS	FRECUENCIA	TASA C/10000 Hab.
TALA		
DELITOS CONTRA LAS PERSONAS		
Homicidios Dolosos	1	0,39
Homicidios dolosos en grado de tentativa	0	0,00
Homicidios culposos en accidentes de tránsito	4	1,54
Homicidios culposos por otros hechos	0	0,00
Lesiones dolosas	44	16,99
Lesiones culposas en accidentes de tránsito	20	7,72
Lesiones culposas por otros hechos	5	1,93
Otros delitos contra las personas	3	1,16
Total de delitos contra las personas	77	29,74
DELITOS CONTRA LA INTEGRIDAD SEXUAL Y EL HONOR		
Delitos contra el honor	0	0,00
Violaciones	4	1,54
Otros delitos contra la integridad sexual	3	1,16
Total de delitos contra la integridad sexual y el honor	7	2,70
DELITOS CONTRA LA LIBERTAD		
Amenazas	36	13,90
Otros delitos contra la libertad	6	2,32
Total de delitos contra la libertad	42	16,22
DELITOS CONTRA LA PROPIEDAD		
Robos y tentativas de robo (ex. los agrav. por el res. de lesiones y/o muertes)	84	32,44
Robos agrav. y tentativas de robo agrav. por el res. de lesiones y/o muerte.	0	0,00
Hurtos y tentativa de hurto.	116	44,80
Otros delitos contra la propiedad	34	13,13
Total de delitos contra la propiedad	234	90,38
DELITOS CONTRA EL ESTADO Y LA COMUNIDAD		
Delitos contra la seguridad pública	0	0,00
Delitos contra el orden público	0	0,00
Delitos contra la seguridad de la nación	0	0,00
Delitos contra los poderes públicos y el orden constitucional	0	0,00
Delitos contra la administración pública	3	1,16
Delitos contra la fe pública	3	1,16
Total de delitos contra el estado y la comunidad	6	2,32
DELITOS CONTRA EL ESTADO CIVIL		
LEY 23.737 (estupefacientes)	0	0,00
OTROS DELITOS PREVISTOS EN LEYES ESPECIALES	2	0,77
TOTAL DE HECHOS DELICTUOSOS	368	142,13
URUGUAY		
DELITOS CONTRA LAS PERSONAS		
Homicidios Dolosos	8	0,85
Homicidios dolosos en grado de tentativa	4	0,43
Homicidios culposos en accidentes de tránsito	6	0,64
Homicidios culposos por otros hechos	0	0,00
Lesiones dolosas	224	23,81
Lesiones culposas en accidentes de tránsito	66	7,02
Lesiones culposas por otros hechos	13	1,38
Otros delitos contra las personas	19	2,02
Total de delitos contra las personas	340	36,14
DELITOS CONTRA LA INTEGRIDAD SEXUAL Y EL HONOR		
Delitos contra el honor	0	0,00
Violaciones	5	0,53
Otros delitos contra la integridad sexual	23	2,44
Total de delitos contra la integridad sexual y el honor	28	2,98
DELITOS CONTRA LA LIBERTAD		
Amenazas	225	23,92
Otros delitos contra la libertad	32	3,40
Total de delitos contra la libertad	257	27,32
DELITOS CONTRA LA PROPIEDAD		
Robos y tentativas de robo (ex. los agrav. por el res. de lesiones y/o muertes)	564	59,96
Robos agrav. y tentativas de robo agrav. por el res. de lesiones y/o muerte.	5	0,53
Hurtos y tentativa de hurto.	538	57,19
Otros delitos contra la propiedad	148	15,73
Total de delitos contra la propiedad	1.255	133,41
DELITOS CONTRA EL ESTADO Y LA COMUNIDAD		
Delitos contra la seguridad pública	15	1,59
Delitos contra el orden público	0	0,00
Delitos contra la seguridad de la nación	0	0,00
Delitos contra los poderes públicos y el orden constitucional	0	0,00
Delitos contra la administración pública	39	4,15
Delitos contra la fe pública	0	0,00
Total de delitos contra el estado y la comunidad	54	5,74
DELITOS CONTRA EL ESTADO CIVIL		
LEY 23.737 (estupefacientes)	3	0,32
OTROS DELITOS PREVISTOS EN LEYES ESPECIALES	90	9,57
TOTAL DE HECHOS DELICTUOSOS	2.027	215,48

DELITOS	FRECUENCIA	TASA C/10000 Hab.
VICTORIA		
DELITOS CONTRA LAS PERSONAS		
Homicidios Dolosos	3	0,88
Homicidios dolosos en grado de tentativa	0	0,00
Homicidios culposos en accidentes de tránsito	7	2,05
Homicidios culposos por otros hechos	0	0,00
Lesiones dolosas	66	19,36
Lesiones culposas en accidentes de tránsito	21	6,16
Lesiones culposas por otros hechos	2	0,59
Otros delitos contra las personas	31	9,09
Total de delitos contra las personas	130	38,13
DELITOS CONTRA LA INTEGRIDAD SEXUAL Y EL HONOR		
Delitos contra el honor	0	0,00
Violaciones	0	0,00
Otros delitos contra la integridad sexual	0	0,00
Total de delitos contra la integridad sexual y el honor	0	0,00
DELITOS CONTRA LA LIBERTAD		
Amenazas	56	16,42
Otros delitos contra la libertad	0	0,00
Total de delitos contra la libertad	56	16,42
DELITOS CONTRA LA PROPIEDAD		
Robos y tentativas de robo (ex. los agrav. por el res. de lesiones y/o muertes)	129	37,83
Robos agrav. y tentativas de robo agrav. por el res. de lesiones y/o muerte.	0	0,00
Hurtos y tentativa de hurto.	154	45,17
Otros delitos contra la propiedad	65	19,06
Total de delitos contra la propiedad	348	102,06
DELITOS CONTRA EL ESTADO Y LA COMUNIDAD		
Delitos contra la seguridad pública	3	0,88
Delitos contra el orden público	0	0,00
Delitos contra la seguridad de la nación	0	0,00
Delitos contra los poderes públicos y el orden constitucional	0	0,00
Delitos contra la administración pública	7	2,05
Delitos contra la fe pública	6	1,76
Total de delitos contra el estado y la comunidad	16	4,69
DELITOS CONTRA EL ESTADO CIVIL		
LEY 23.737 (estupefacientes)	1	0,29
OTROS DELITOS PREVISTOS EN LEYES ESPECIALES	10	2,93
TOTAL DE HECHOS DELICTUOSOS	561	164,53
VILLAGUAY		
DELITOS CONTRA LAS PERSONAS		
Homicidios Dolosos	2	0,41
Homicidios dolosos en grado de tentativa	3	0,62
Homicidios culposos en accidentes de tránsito	7	1,45
Homicidios culposos por otros hechos	0	0,00
Lesiones dolosas	152	31,39
Lesiones culposas en accidentes de tránsito	56	11,57
Lesiones culposas por otros hechos	0	0,00
Otros delitos contra las personas	1	0,21
Total de delitos contra las personas	221	45,65
DELITOS CONTRA LA INTEGRIDAD SEXUAL Y EL HONOR		
Delitos contra el honor	0	0,00
Violaciones	5	1,03
Otros delitos contra la integridad sexual	10	2,07
Total de delitos contra la integridad sexual y el honor	15	3,10
DELITOS CONTRA LA LIBERTAD		
Amenazas	87	17,97
Otros delitos contra la libertad	9	1,86
Total de delitos contra la libertad	96	19,83
DELITOS CONTRA LA PROPIEDAD		
Robos y tentativas de robo (ex. los agrav. por el res. de lesiones y/o muertes)	226	46,68
Robos agrav. y tentativas de robo agrav. por el res. de lesiones y/o muerte.	0	0,00
Hurtos y tentativa de hurto.	237	48,95
Otros delitos contra la propiedad	101	20,86
Total de delitos contra la propiedad	564	116,49
DELITOS CONTRA EL ESTADO Y LA COMUNIDAD		
Delitos contra la seguridad pública	5	1,03
Delitos contra el orden público	0	0,00
Delitos contra la seguridad de la nación	0	0,00
Delitos contra los poderes públicos y el orden constitucional	0	0,00
Delitos contra la administración pública	15	3,10
Delitos contra la fe pública	0	0,00
Total de delitos contra el estado y la comunidad	20	4,13
DELITOS CONTRA EL ESTADO CIVIL		
LEY 23.737 (estupefacientes)	8	1,65
OTROS DELITOS PREVISTOS EN LEYES ESPECIALES	3	0,62
TOTAL DE HECHOS DELICTUOSOS	927	191,47

DELITOS	FRECUENCIA	TASA C/10000 Hab.
PREFECTURA		
DELITOS CONTRA LAS PERSONAS		
Homicidios Dolosos	0	0,00
Homicidios dolosos en grado de tentativa	0	0,00
Homicidios culposos en accidentes de tránsito	2	0,00
Homicidios culposos por otros hechos	0	0,00
Lesiones dolosas	5	0,00
Lesiones culposas en accidentes de tránsito	0	0,00
Lesiones culposas por otros hechos	0	0,00
Otros delitos contra las personas	1	0,00
Total de delitos contra las personas	8	0,00
DELITOS CONTRA LA INTEGRIDAD SEXUAL Y EL HONOR		
Delitos contra el honor	0	0,00
Violaciones	0	0,00
Otros delitos contra la integridad sexual	0	0,00
Total de delitos contra la integridad sexual y el honor	0	0,00
DELITOS CONTRA LA LIBERTAD		
Amenazas	1	0,00
Otros delitos contra la libertad	0	0,00
Total de delitos contra la libertad	1	0,00
DELITOS CONTRA LA PROPIEDAD		
Robos y tentativas de robo (ex. los agrav. por el res. de lesiones y/o muertes)	19	0,00
Robos agrav. y tentativas de robo agrav. por el res. de lesiones y/o muerte.	0	0,00
Hurtos y tentativa de hurto.	18	0,00
Otros delitos contra la propiedad	0	0,00
Total de delitos contra la propiedad	37	0,00
DELITOS CONTRA EL ESTADO Y LA COMUNIDAD		
Delitos contra la seguridad pública	0	0,00
Delitos contra el orden público	0	0,00
Delitos contra la seguridad de la nación	0	0,00
Delitos contra los poderes públicos y el orden constitucional	0	0,00
Delitos contra la administración pública	0	0,00
Delitos contra la fe pública	0	0,00
Total de delitos contra el estado y la comunidad	0	0,00
DELITOS CONTRA EL ESTADO CIVIL		
LEY 23.737 (estupefacientes)	2	0,00
OTROS DELITOS PREVISTOS EN LEYES ESPECIALES		
TOTAL DE HECHOS DELICTIVOSOS	57	0,00
GENDARMERÍA		
DELITOS CONTRA LAS PERSONAS		
Homicidios Dolosos	0	0,00
Homicidios dolosos en grado de tentativa	0	0,00
Homicidios culposos en accidentes de tránsito	8	0,00
Homicidios culposos por otros hechos	0	0,00
Lesiones dolosas	3	0,00
Lesiones culposas en accidentes de tránsito	126	0,00
Lesiones culposas por otros hechos	0	0,00
Otros delitos contra las personas	0	0,00
Total de delitos contra las personas	137	0,00
DELITOS CONTRA LA INTEGRIDAD SEXUAL Y EL HONOR		
Delitos contra el honor	0	0,00
Violaciones	0	0,00
Otros delitos contra la integridad sexual	0	0,00
Total de delitos contra la integridad sexual y el honor	0	0,00
DELITOS CONTRA LA LIBERTAD		
Amenazas	0	0,00
Otros delitos contra la libertad	0	0,00
Total de delitos contra la libertad	0	0,00
DELITOS CONTRA LA PROPIEDAD		
Robos y tentativas de robo (ex. los agrav. por el res. de lesiones y/o muertes)	3	0,00
Robos agrav. y tentativas de robo agrav. por el res. de lesiones y/o muerte.	2	0,00
Hurtos y tentativa de hurto.	10	0,00
Otros delitos contra la propiedad	25	0,00
Total de delitos contra la propiedad	40	0,00
DELITOS CONTRA EL ESTADO Y LA COMUNIDAD		
Delitos contra la seguridad pública	2	0,00
Delitos contra el orden público	0	0,00
Delitos contra la seguridad de la nación	0	0,00
Delitos contra los poderes públicos y el orden constitucional	0	0,00
Delitos contra la administración pública	8	0,00
Delitos contra la fe pública	149	0,00
Total de delitos contra el estado y la comunidad	159	0,00
DELITOS CONTRA EL ESTADO CIVIL		
LEY 23.737 (estupefacientes)	17	0,00
OTROS DELITOS PREVISTOS EN LEYES ESPECIALES		
TOTAL DE HECHOS DELICTIVOSOS	562	0,00

DELITOS	FRECUENCIA	TASA C/10000 Hab.
SAN SALVADOR		
DELITOS CONTRA LAS PERSONAS		
Homicidios Dolosos	0	0,00
Homicidios dolosos en grado de tentativa	0	0,00
Homicidios culposos en accidentes de tránsito	3	1,86
Homicidios culposos por otros hechos	0	0,00
Lesiones dolosas	33	20,47
Lesiones culposas en accidentes de tránsito	17	10,55
Lesiones culposas por otros hechos	0	0,00
Otros delitos contra las personas	3	1,86
Total de delitos contra las personas	56	34,74
DELITOS CONTRA LA INTEGRIDAD SEXUAL Y EL HONOR		
Delitos contra el honor	0	0,00
Violaciones	1	0,62
Otros delitos contra la integridad sexual	3	1,86
Total de delitos contra la integridad sexual y el honor	4	2,48
DELITOS CONTRA LA LIBERTAD		
Amenazas	11	6,82
Otros delitos contra la libertad	0	0,00
Total de delitos contra la libertad	11	6,82
DELITOS CONTRA LA PROPIEDAD		
Robos y tentativas de robo (ex. los agrav. por el res. de lesiones y/o muertes)	45	27,92
Robos agrav. y tentativas de robo agrav. por el res. de lesiones y/o muerte.	0	0,00
Hurtos y tentativa de hurto.	60	37,23
Otros delitos contra la propiedad	15	9,31
Total de delitos contra la propiedad	120	74,45
DELITOS CONTRA EL ESTADO Y LA COMUNIDAD		
Delitos contra la seguridad pública	1	0,62
Delitos contra el orden público	0	0,00
Delitos contra la seguridad de la nación	0	0,00
Delitos contra los poderes públicos y el orden constitucional	0	0,00
Delitos contra la administración pública	2	1,24
Delitos contra la fe pública	0	0,00
Total de delitos contra el estado y la comunidad	3	1,86
DELITOS CONTRA EL ESTADO CIVIL		
LEY 23.737 (estupefacientes)	0	0,00
OTROS DELITOS PREVISTOS EN LEYES ESPECIALES	4	2,48
TOTAL DE HECHOS DELICTUOSOS	198	122,84
POLICÍA FEDERAL ARGENTINA		
DELITOS CONTRA LAS PERSONAS		
Homicidios Dolosos	1	0,00
Homicidios dolosos en grado de tentativa	0	0,00
Homicidios culposos en accidentes de tránsito	0	0,00
Homicidios culposos por otros hechos	0	0,00
Lesiones dolosas	0	0,00
Lesiones culposas en accidentes de tránsito	0	0,00
Lesiones culposas por otros hechos	0	0,00
Otros delitos contra las personas	0	0,00
Total de delitos contra las personas	1	0,00
DELITOS CONTRA LA INTEGRIDAD SEXUAL Y EL HONOR		
Delitos contra el honor	0	0,00
Violaciones	0	0,00
Otros delitos contra la integridad sexual	0	0,00
Total de delitos contra la integridad sexual y el honor	0	0,00
DELITOS CONTRA LA LIBERTAD		
Amenazas	6	0,00
Otros delitos contra la libertad	2	0,00
Total de delitos contra la libertad	8	0,00
DELITOS CONTRA LA PROPIEDAD		
Robos y tentativas de robo (ex. los agrav. por el res. de lesiones y/o muertes)	8	0,00
Robos agrav. y tentativas de robo agrav. por el res. de lesiones y/o muerte.	1	0,00
Hurtos y tentativa de hurto.	12	0,00
Otros delitos contra la propiedad	3	0,00
Total de delitos contra la propiedad	24	0,00
DELITOS CONTRA EL ESTADO Y LA COMUNIDAD		
Delitos contra la seguridad pública	1	0,00
Delitos contra el orden público	1	0,00
Delitos contra la seguridad de la nación	1	0,00
Delitos contra los poderes públicos y el orden constitucional	0	0,00
Delitos contra la administración pública	1	0,00
Delitos contra la fe pública	16	0,00
Total de delitos contra el estado y la comunidad	20	0,00
DELITOS CONTRA EL ESTADO CIVIL		
LEY 23.737 (estupefacientes)	180	0,00
OTROS DELITOS PREVISTOS EN LEYES ESPECIALES	201	0,00
TOTAL DE HECHOS DELICTUOSOS	434	0,00

Reporte Anual del Sistema de Alerta Temprana - HOMICIDIOS ENTRE RIOS - Año 2005

Cuadro Resumen. Total de homicidios por mes

Hechos	HOMICIDIOS DOLOSOS		HOMICIDIOS CULPOSOS EN HECHOS DE TRANSITO	
	SNIC	SAT	SNIC	SAT
Enero	11	11	18	13
Febrero	6	6	18	18
Marzo	7	6	14	13
Abril	4	4	10	10
Mayo	3	3	8	8
Junio	2	2	21	21
Julio	5	5	12	12
Agosto	0	0	9	9
Septiembre	7	7	13	12
Octubre	4	4	12	11
Noviembre	7	7	9	9
Diciembre	4	4	10	8
Total	60	59	154	144
Promedio mensual	5		13	
Tasa c/100 mil hab.	5,18		13,30	

Aclaración: Del total de los homicidios dolosos y culposos en hechos de tránsito informados en las planillas de hechos delictuosos (SNIC), se posee información detallada solamente del total que aparece en la columna del Sistema de Alerta Temprana (SAT).

Cuadro Resumen. Total de homicidios del año*

Tipo de Homicidio	Valores Absolutos	Tipos de Homicidios
Homicidios dolosos	60	<p style="text-align: center;">Tipos de Homicidios</p> <p>Homicidios culposos en tránsito 70%</p> <p>Homicidios dolosos 27%</p> <p>Homicidios culposos por otros hechos** 3%</p>
Homicidios culposos en tránsito	154	
Homicidios culposos por otros hechos**	6	
Total de Homicidios	220	

*Los datos de este cuadro provienen de las planillas de Hechos Delictuosos

**De los Homicidios Culposos por otros hechos no se cuenta con información más detallada.

Homicidios Dolosos ENTRE RIOS - Año 2005

Cuadro Resumen de Homicidios dolosos.

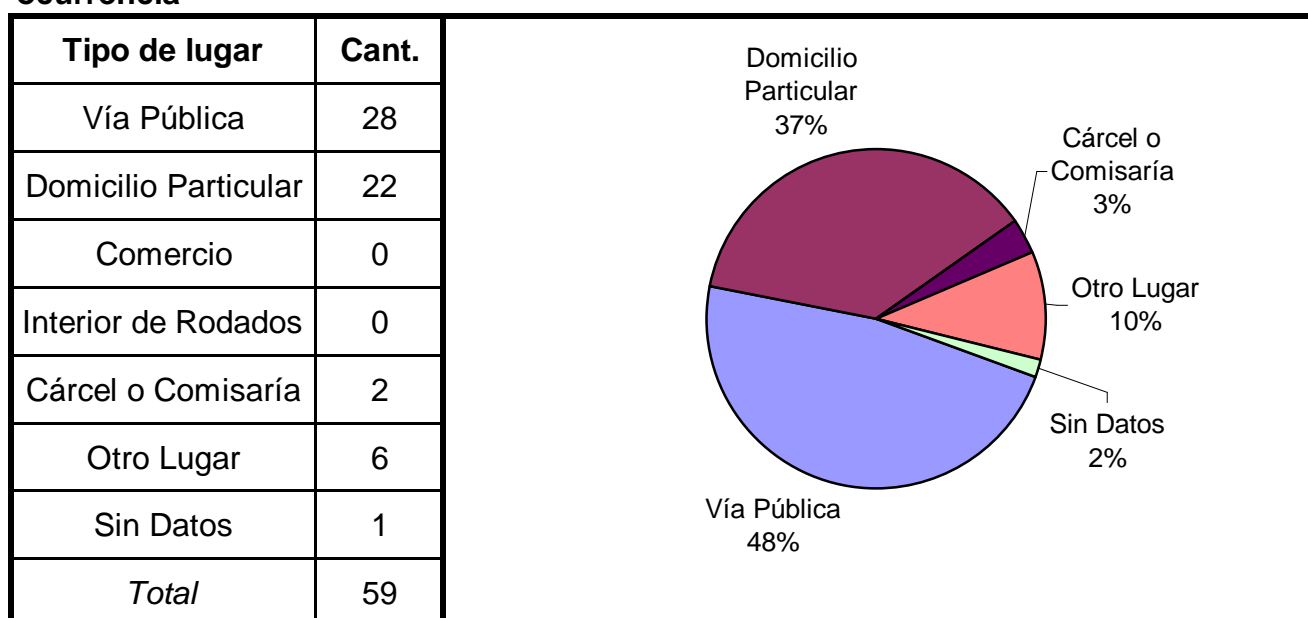
Cantidad total de hechos, de víctimas y de imputados

Homicidios dolosos	Hechos	Víctimas	Imputados
	59	60	67

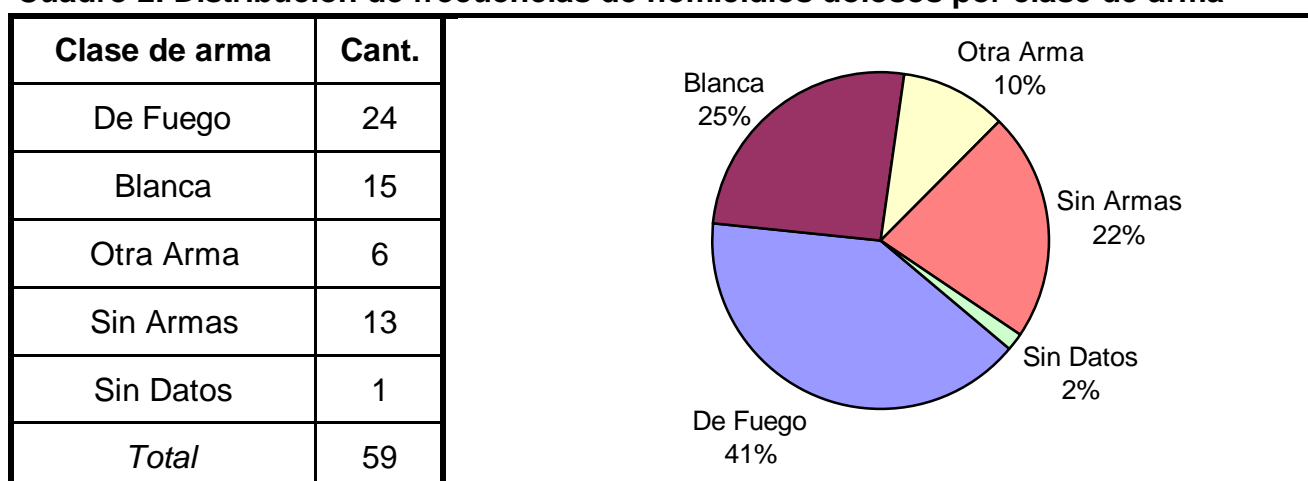
Serie hechos

En esta serie de cuadros se presenta información resumida acerca de las características del tipo de hecho homicidio doloso.

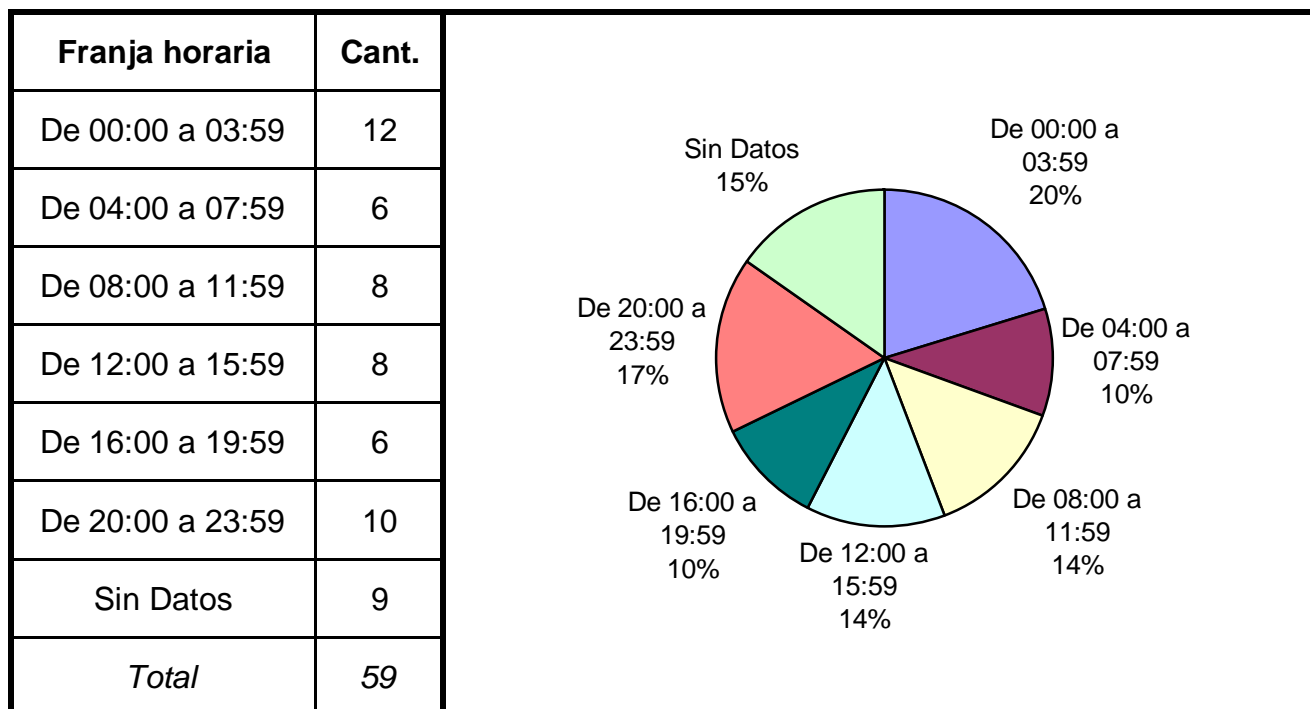
Cuadro 1. Distribución de frecuencias de homicidios dolosos por tipo de lugar de ocurrencia



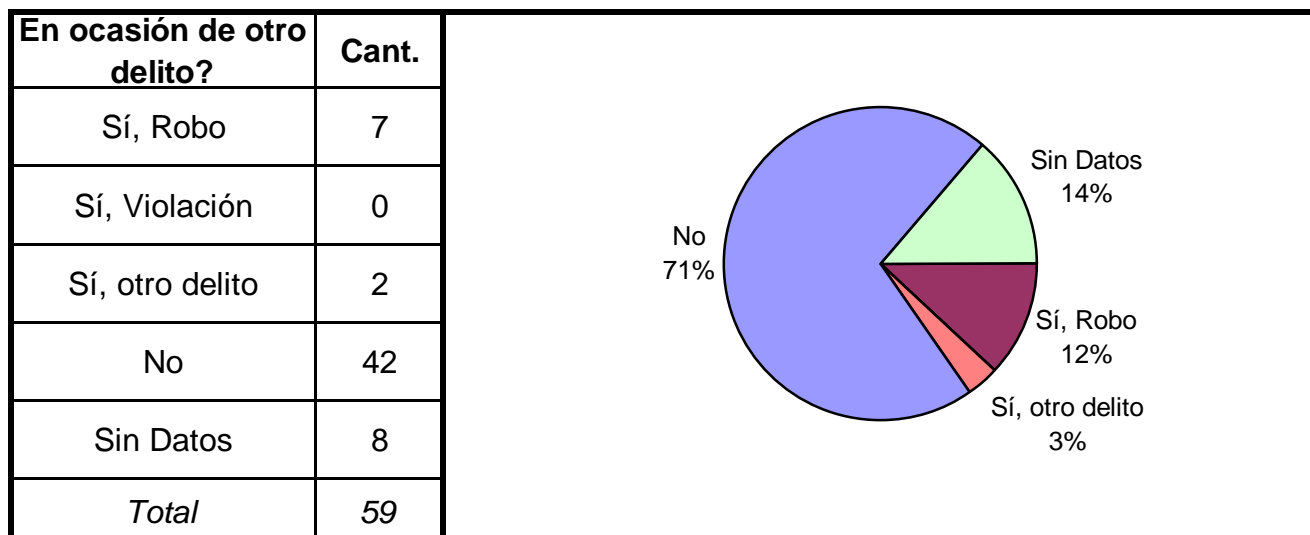
Cuadro 2. Distribución de frecuencias de homicidios dolosos por clase de arma



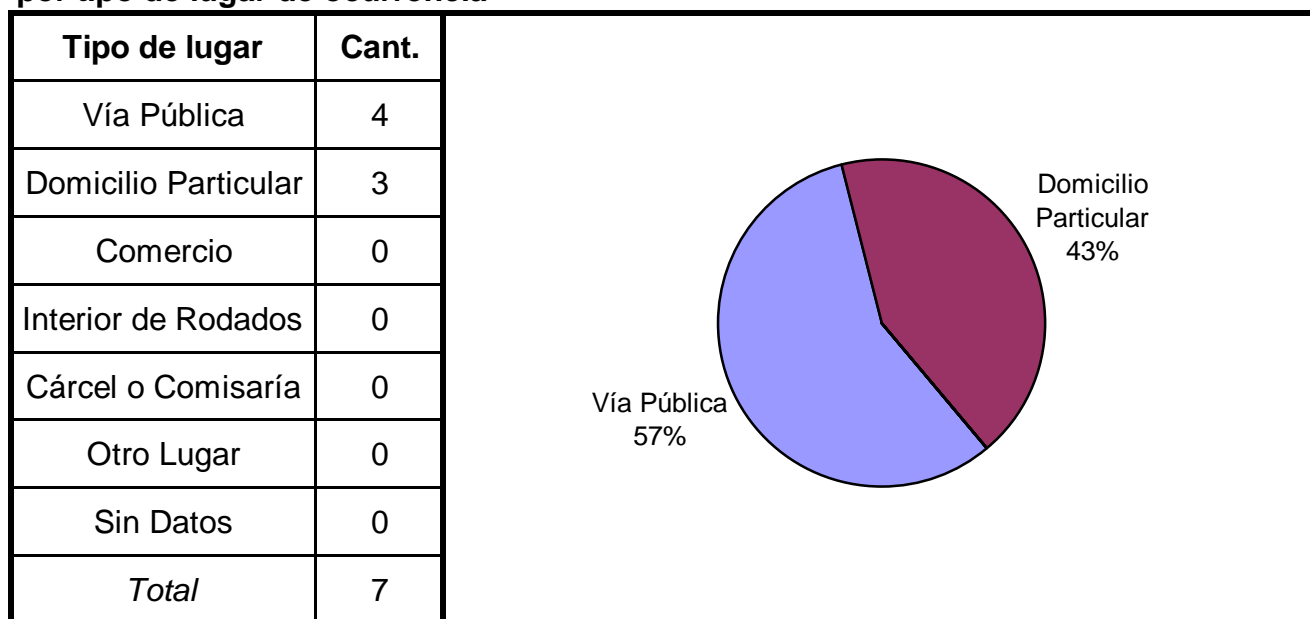
Cuadro 3. Distribución de frecuencias de homicidios dolosos por franja horaria de ocurrencia



Cuadro 4. Distribución de frecuencias de homicidios dolosos según circunstancias en que se produjeron



Cuadro 5. Distribución de frecuencias de homicidios dolosos en ocasión de robo por tipo de lugar de ocurrencia

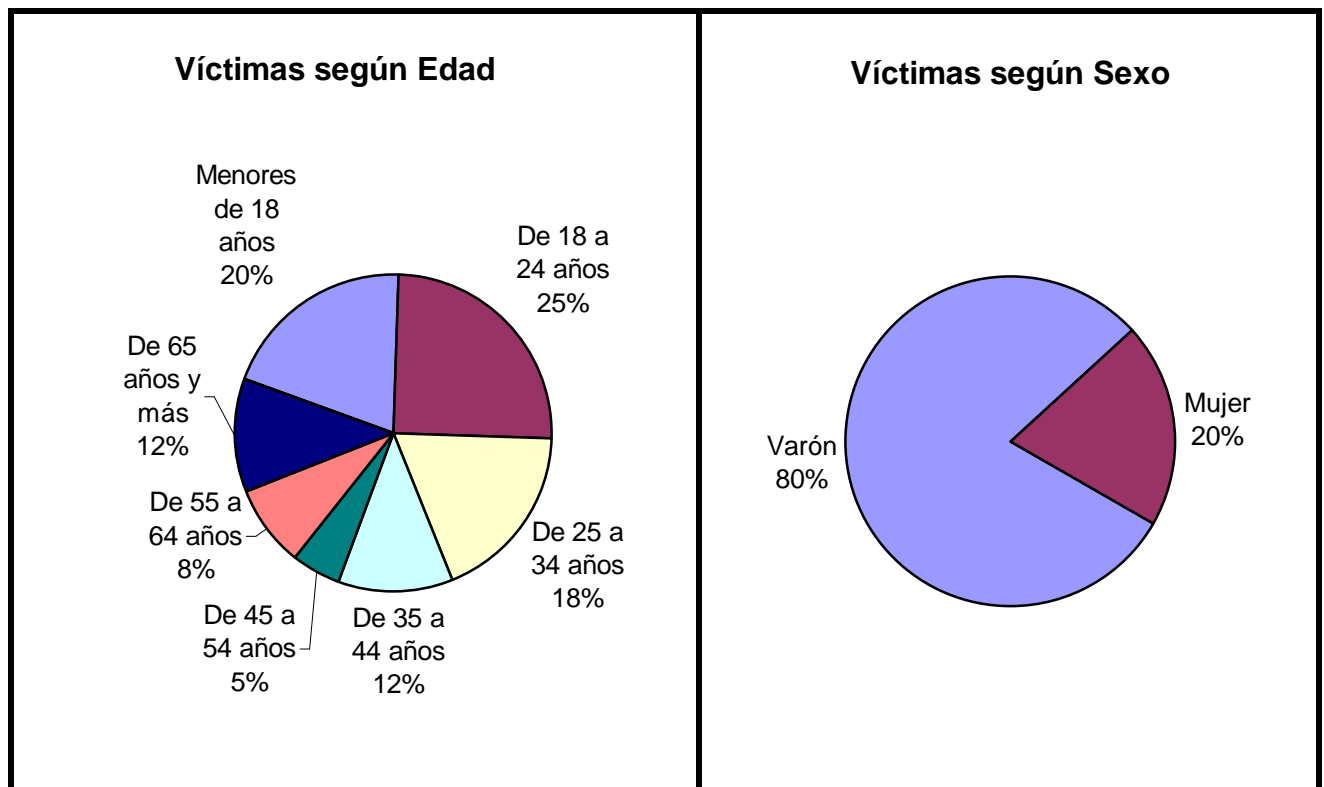


Serie personas

En esta serie de cuadros se presenta información resumida acerca de las personas involucradas en homicidios dolosos.

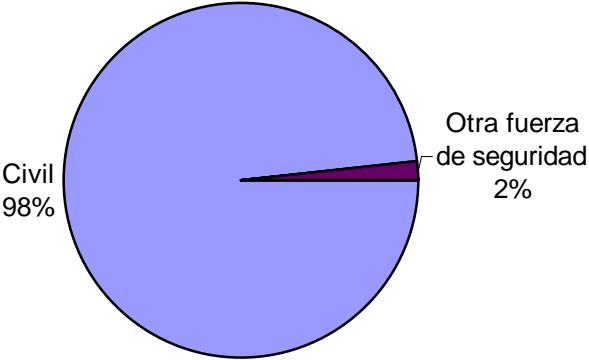
Cuadro 1. Víctimas de homicidios dolosos según sexo por grupo de edades

Grupo de edad	Varón	Mujer	Sin Datos	Total
Menores de 18 años	7	5	0	12
De 18 a 24 años	14	1	0	15
De 25 a 34 años	10	1	0	11
De 35 a 44 años	5	2	0	7
De 45 a 54 años	3	0	0	3
De 55 a 64 años	3	2	0	5
De 65 años y más	6	1	0	7
Sin Datos	0	0	0	0
<i>Total</i>	<i>48</i>	<i>12</i>	<i>0</i>	<i>60</i>



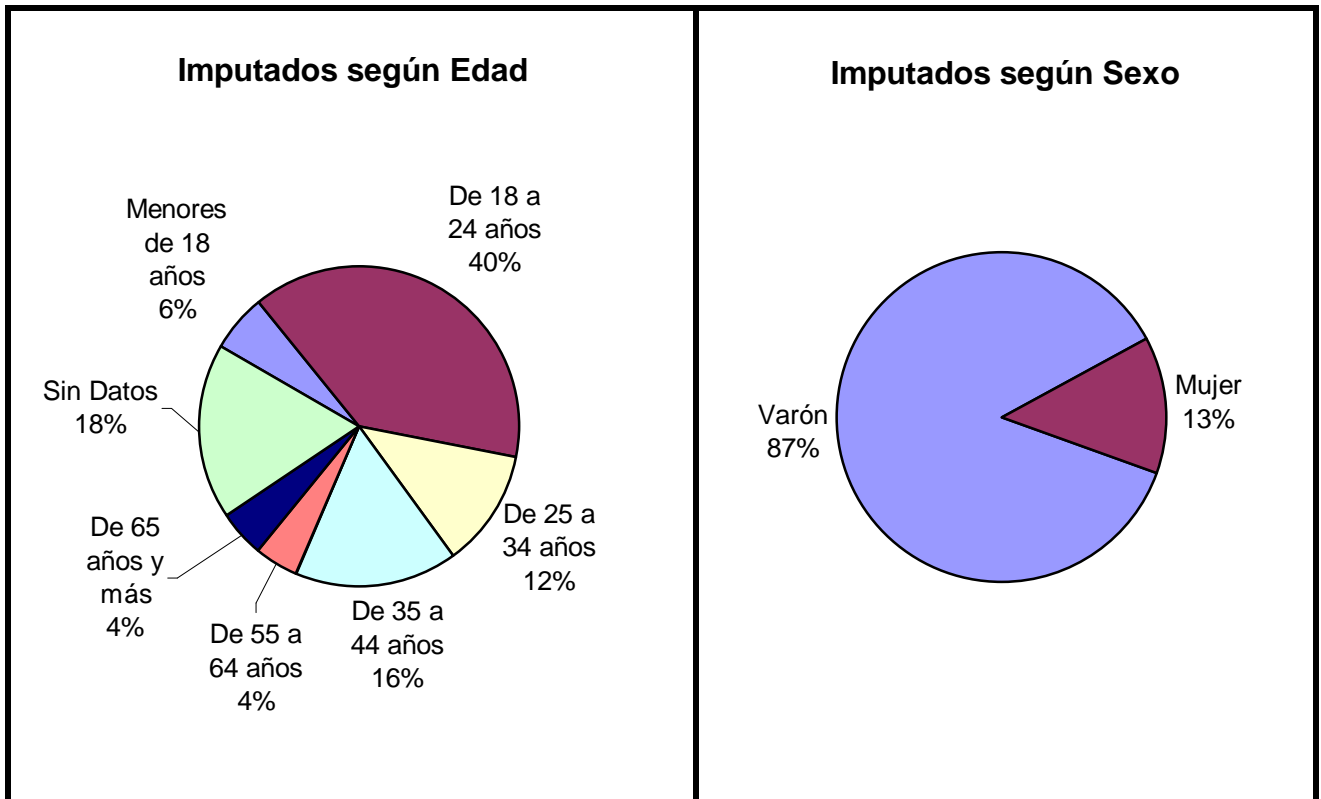
Cuadro 2. Víctimas de homicidios dolosos según clase de víctima

Clase de Víctima	Cant.
Civil	59
Policía en Servicio	0
Policía fuera de Servicio	0
Seguridad Privada	0
Otra fuerza de seguridad	1
Sin Datos	0
<i>Total</i>	<i>60</i>

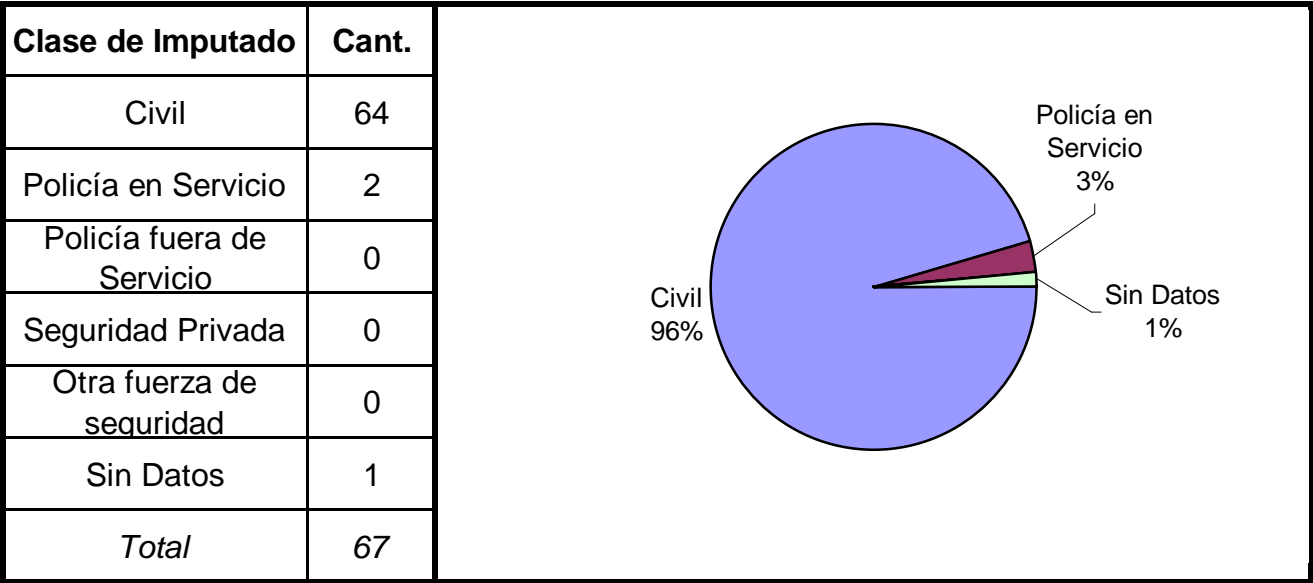


Cuadro 3. Imputados de homicidios dolosos según sexo por grupo de edades

Grupo de edad	Varón	Mujer	Sin Datos	Total
Menores de 18 años	4	0	0	4
De 18 a 24 años	22	4	0	26
De 25 a 34 años	8	0	0	8
De 35 a 44 años	9	2	0	11
De 45 a 54 años	0	0	0	0
De 55 a 64 años	3	0	0	3
De 65 años y más	3	0	0	3
Sin Datos	9	3	0	12
<i>Total</i>	<i>58</i>	<i>9</i>	<i>0</i>	<i>67</i>



Cuadro 4. Imputados de homicidios dolosos según clase de imputado



Homicidios Culposos en Hechos de Tránsito

ENTRE RIOS - Año 2005

Cuadro Resumen de Homicidios culposos en hechos de tránsito.

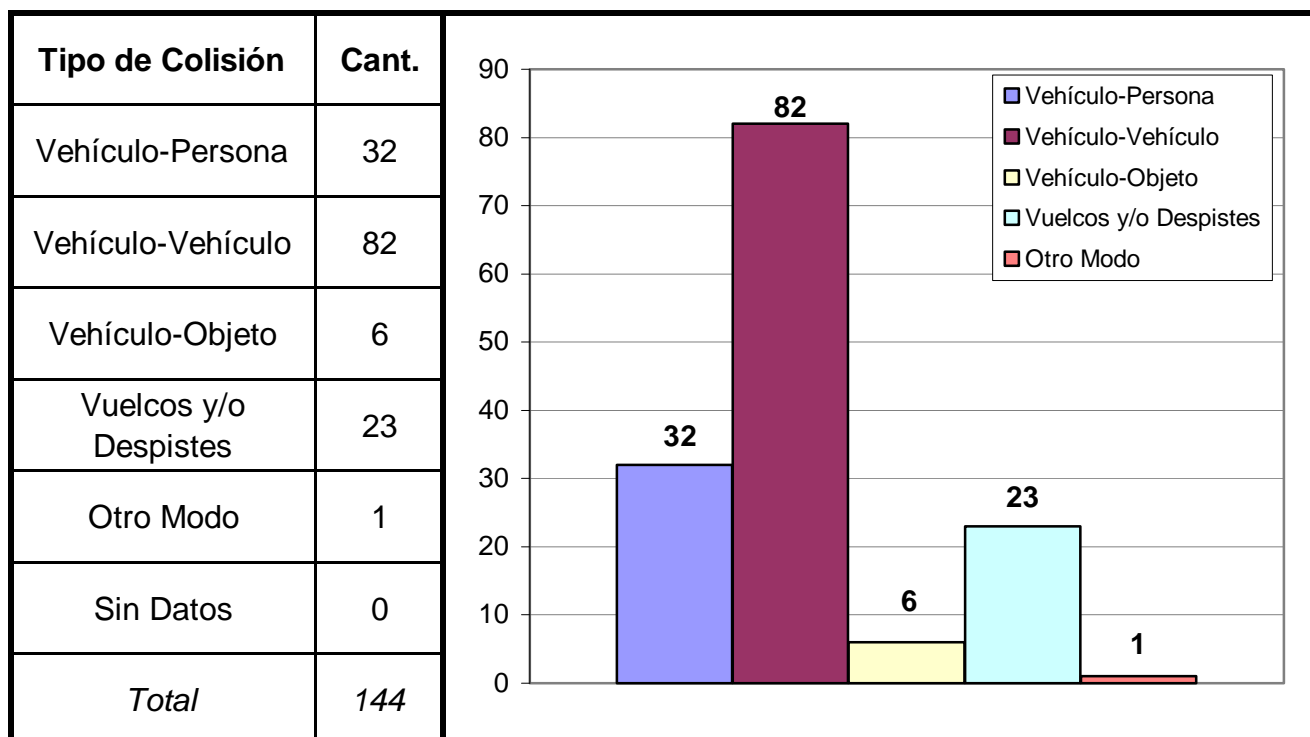
Cantidad total de hechos, de víctimas y de imputados.

Homicidios Culposos en Hechos de Tránsito	Hechos	Víctimas	Imputados
	144	164	121

Serie hechos

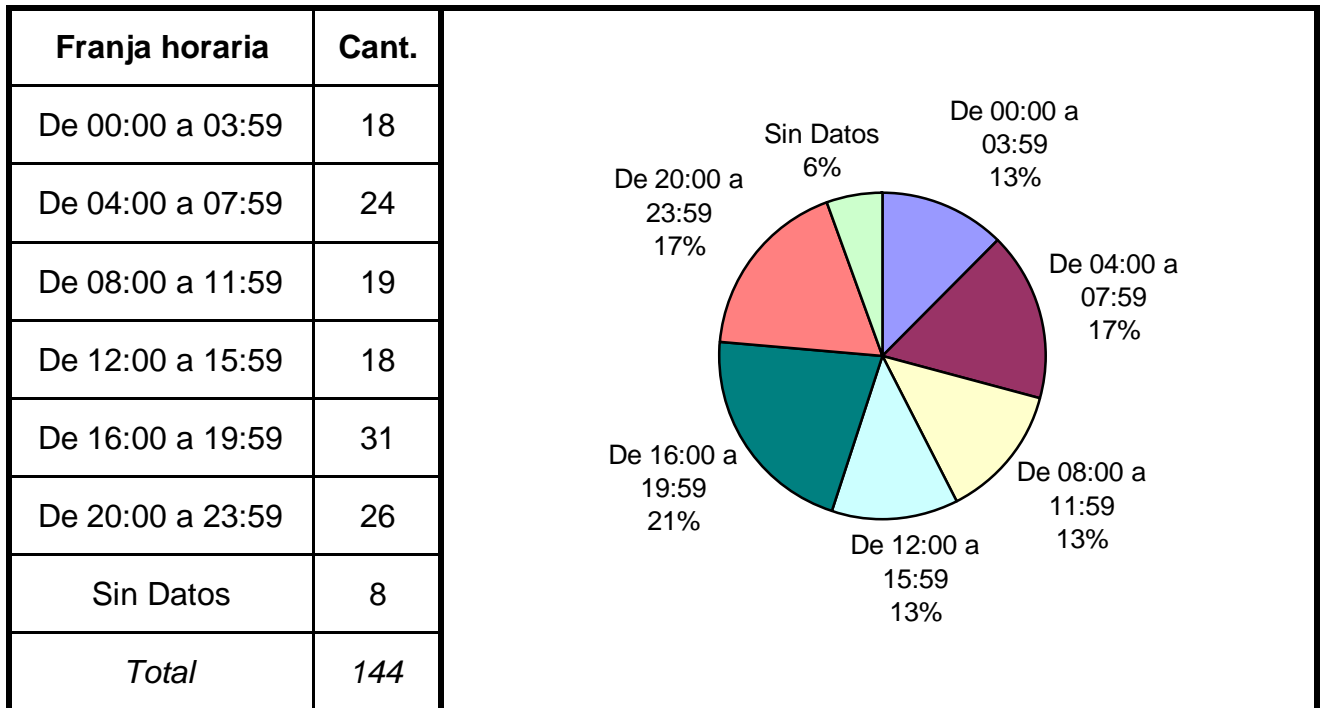
En esta serie de cuadros se presenta información resumida acerca de las características del tipo de hecho homicidio culposo en hecho de tránsito.

Cuadro 1. Distribución de frecuencias de homicidios culposos en hecho de tránsito por tipo de colisión

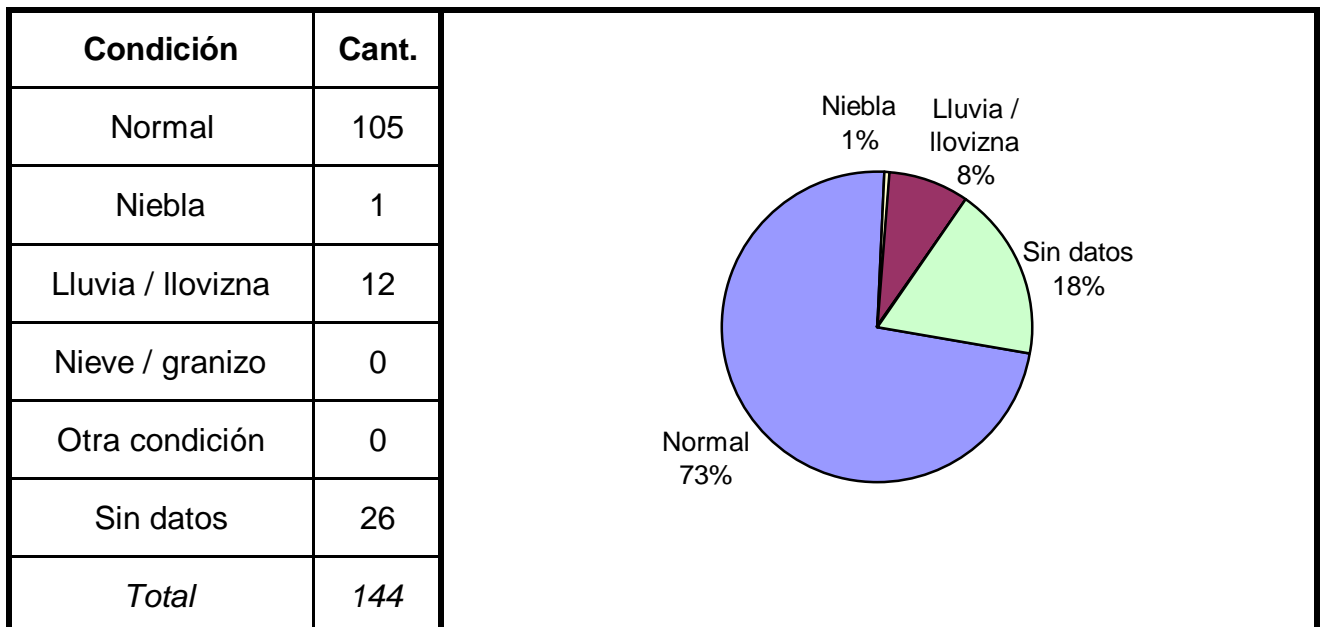


(Aclaración: el total de tipos de colisión puede no coincidir con el total de hechos debido a que las categorías consideradas no son excluyentes de modo que se puede dar más de una modalidad por hecho)

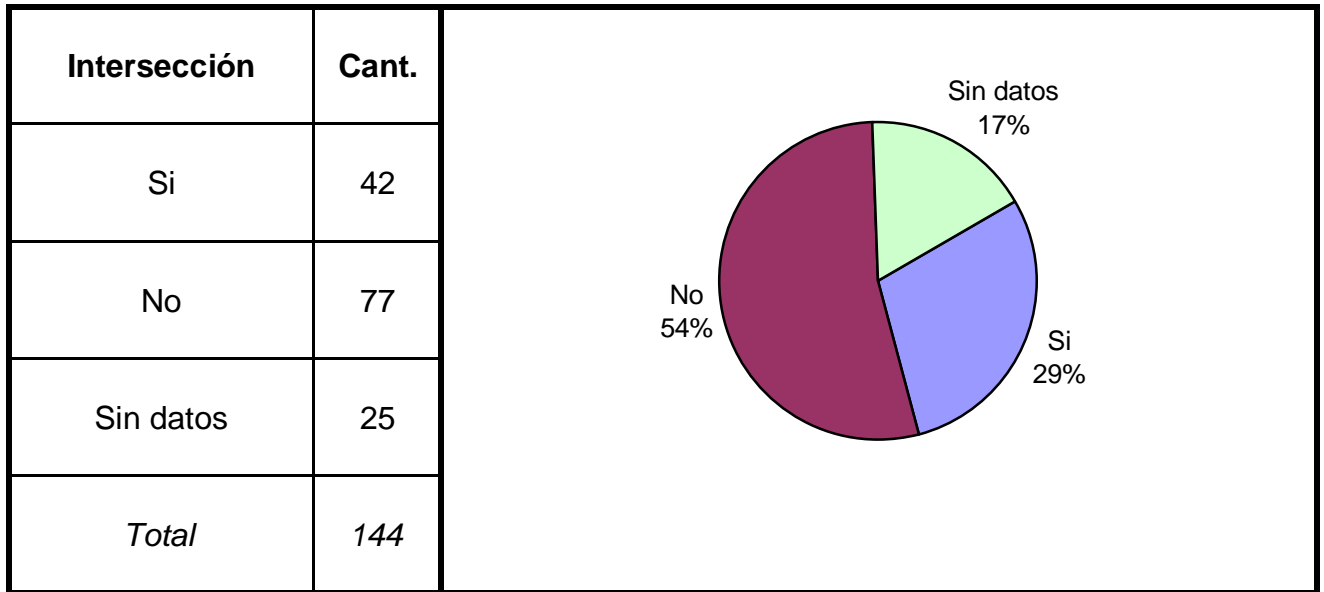
Cuadro 2. Distribución de frecuencias de homicidios culposos en hechos de tránsito por franja horaria de ocurrencia



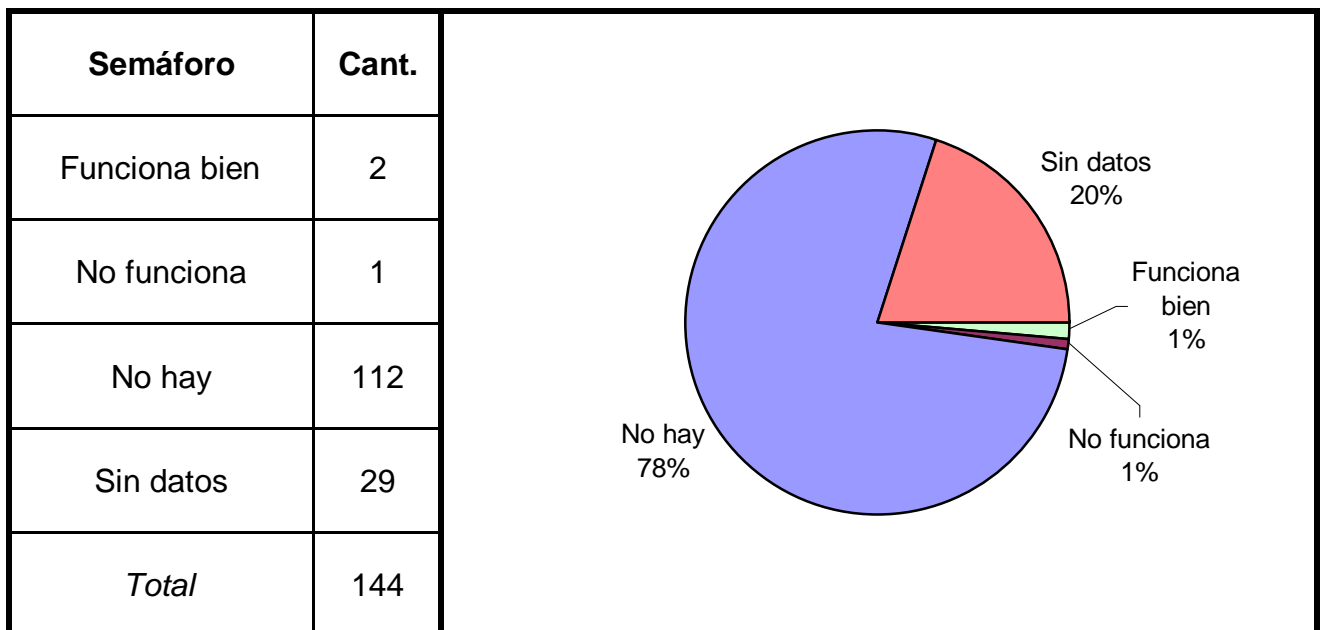
Cuadro 3. Distribución de frecuencias de homicidios culposos en hechos de tránsito según condiciones climáticas



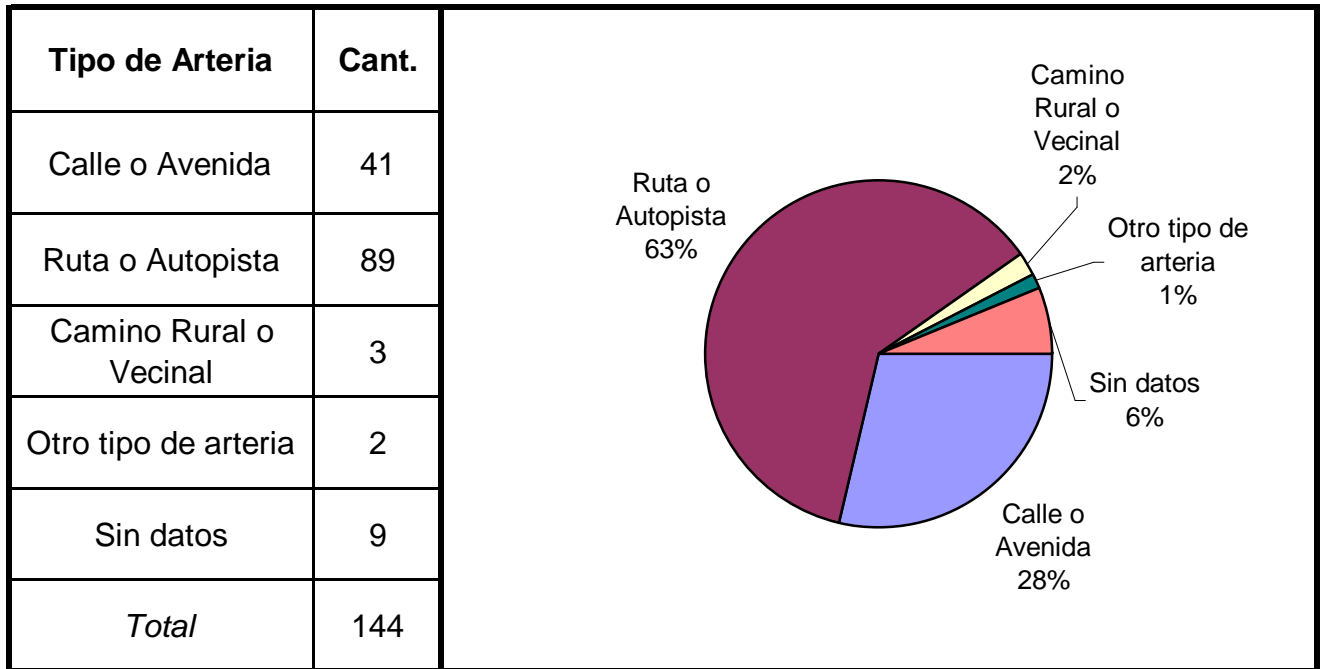
Cuadro 4. Distribución de frecuencias de homicidios culposos en hechos de tránsito según se trate de hechos ocurridos en intersección de calles



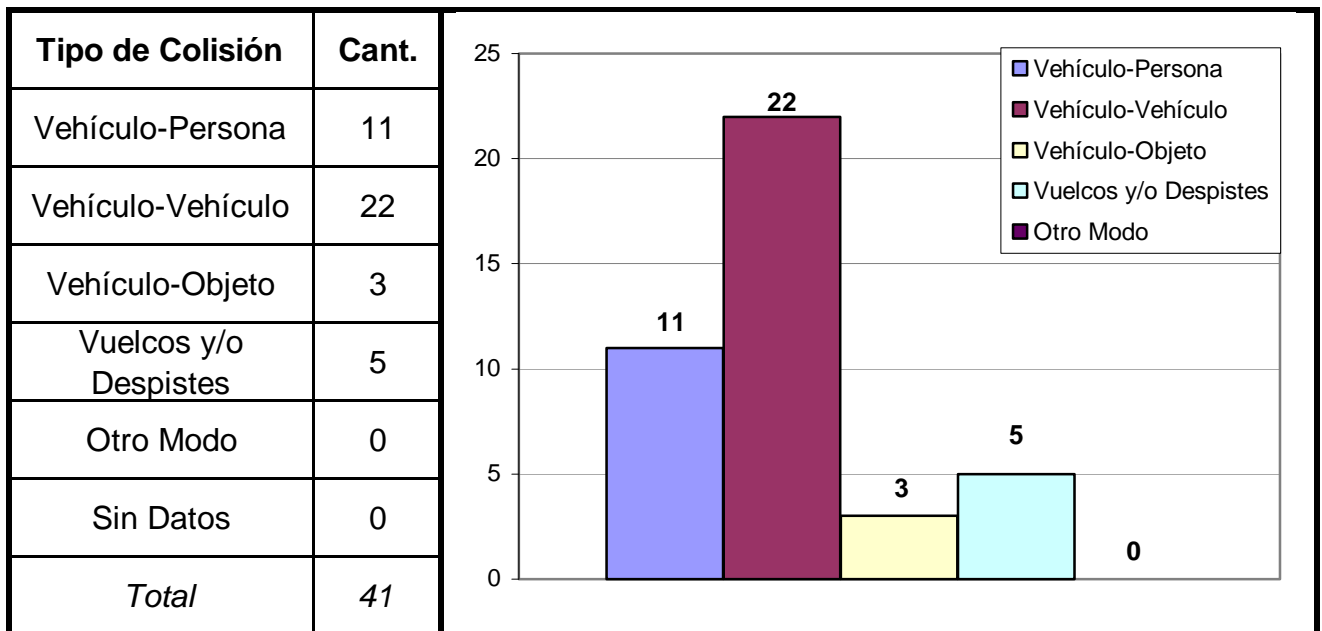
Cuadro 5. Distribución de frecuencias de homicidios culposos en hechos de tránsito según existencia y/o funcionamiento de semáforo



Cuadro 6. Distribución de frecuencias de homicidios culposos en hechos de tránsito según tipo de arteria

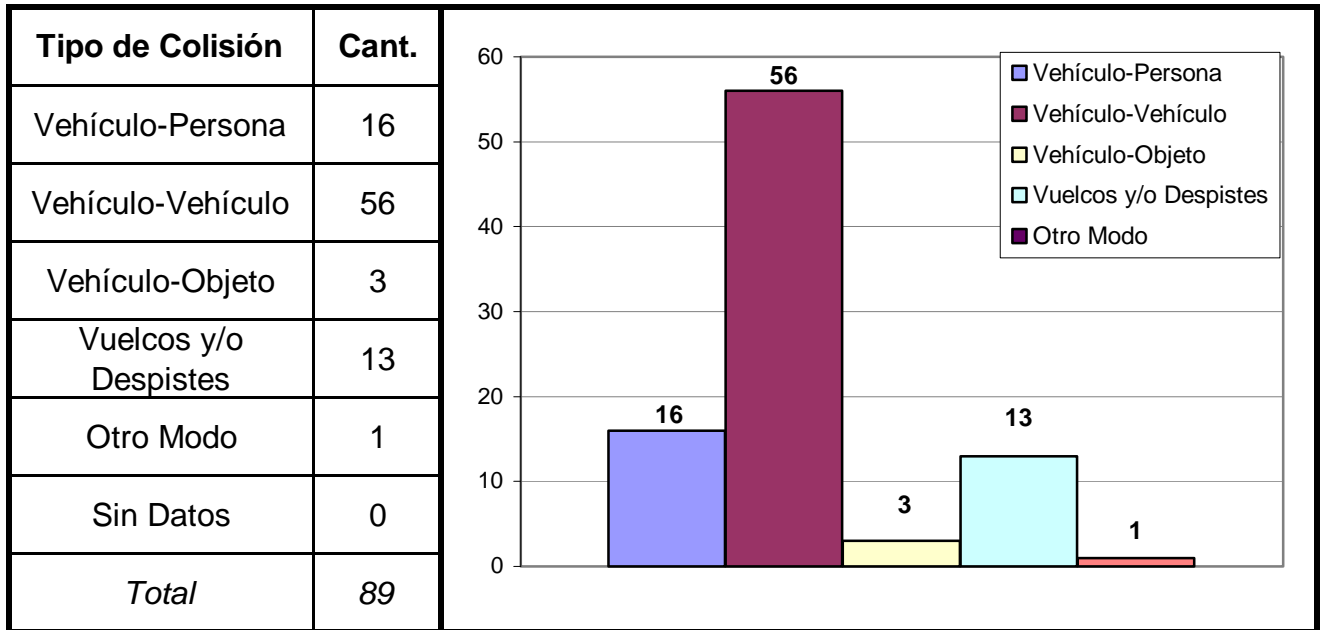


Cuadro 7. Modo de producción de los hechos ocurridos en Calle o Avenida



(Aclaración: el total de tipos de colisión puede no coincidir con el total de hechos debido a que las categorías consideradas no son excluyentes de modo que se puede dar más de una modalidad)

Cuadro 8. Modo de producción de los hechos ocurridos en Rutas o Autopistas



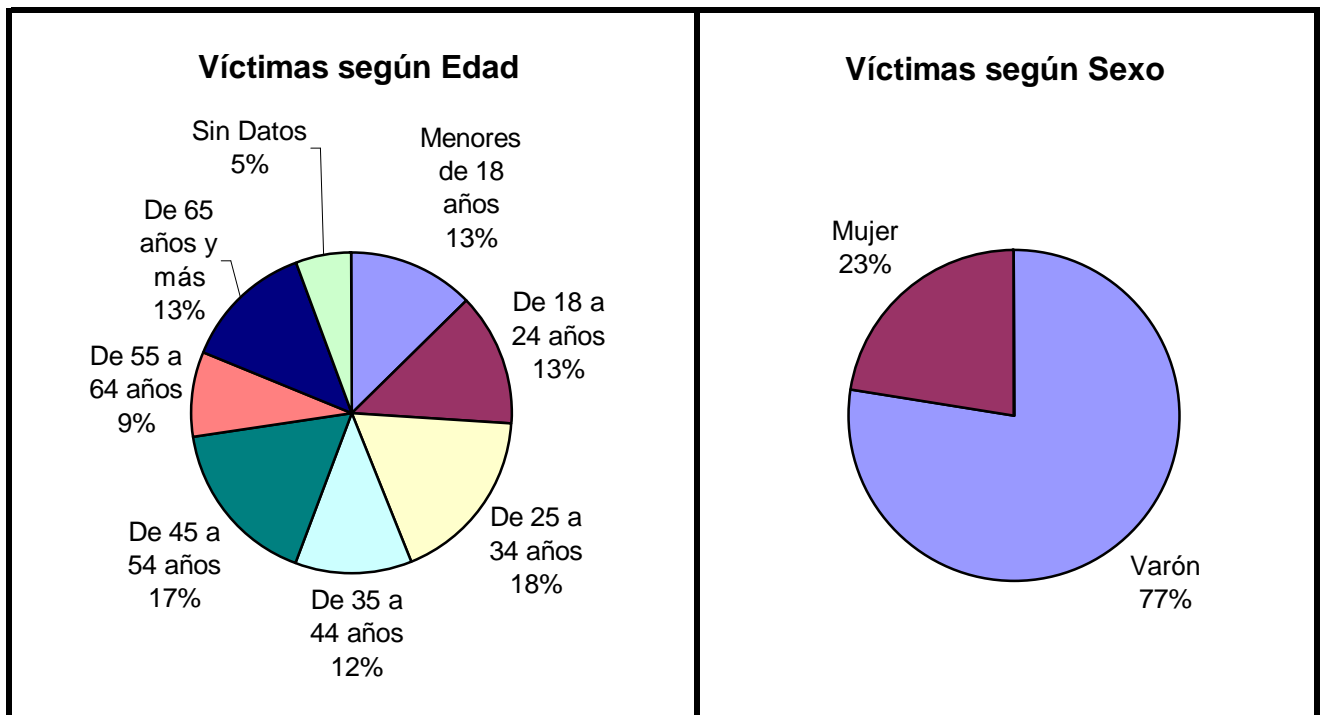
(Aclaración: el total de tipos de colisión puede no coincidir con el total de hechos debido a que las categorías consideradas no son excluyentes de modo que se puede dar más de una modalidad)

Serie personas

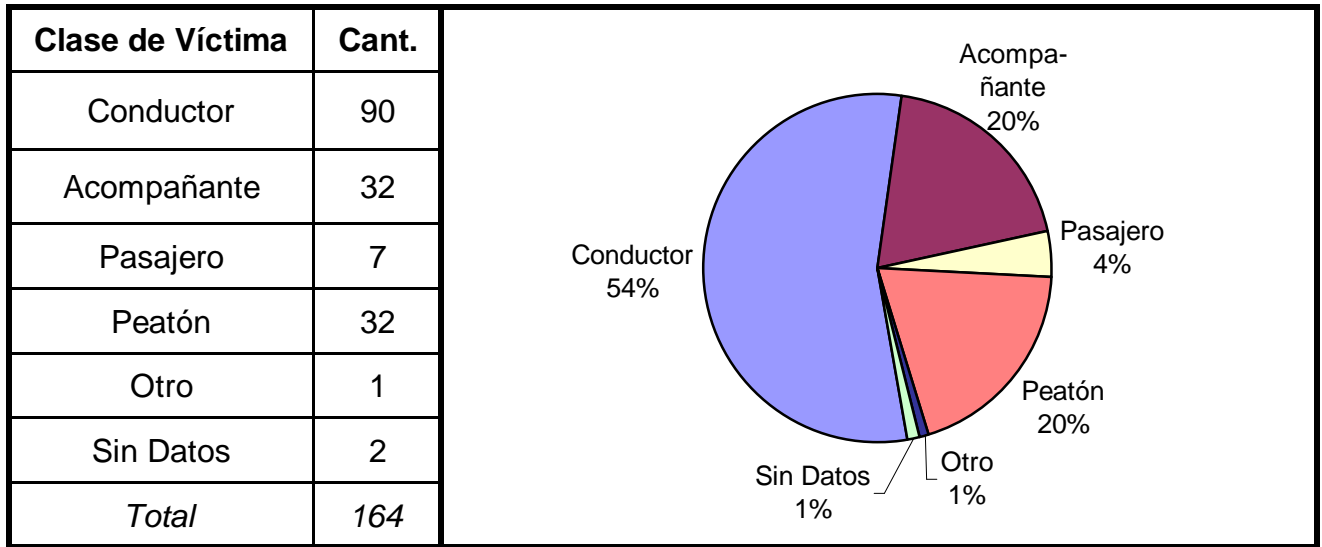
En esta serie de cuadros se presenta información resumida acerca de las personas involucradas en homicidios culposos en hechos de tránsito.

Cuadro 1. Víctimas de homicidios culposos en hechos de tránsito según sexo por grupo de edades

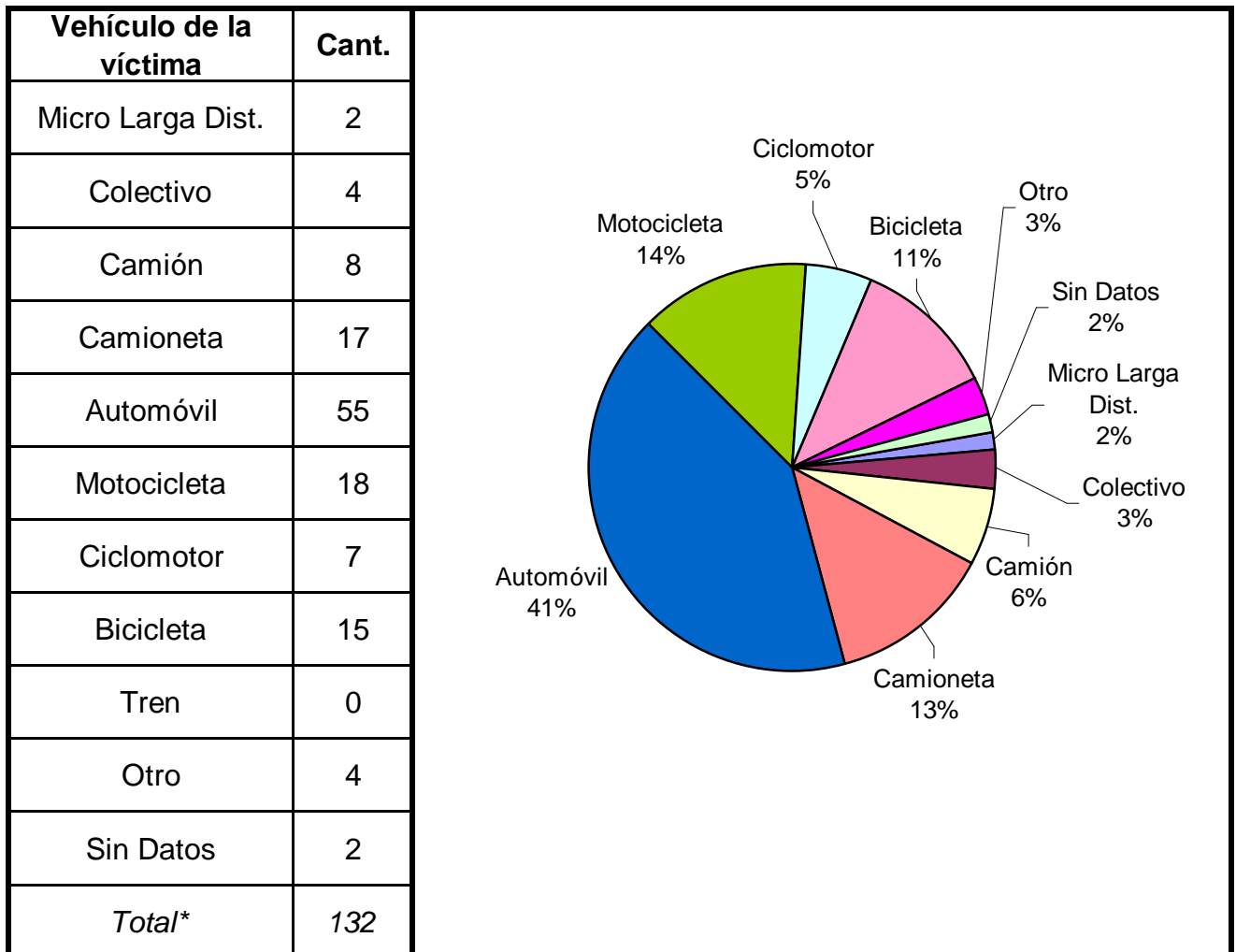
Grupo de edad	Varón	Mujer	Sin Datos	Total
Menores de 18 años	12	9	0	21
De 18 a 24 años	17	5	0	22
De 25 a 34 años	27	2	0	29
De 35 a 44 años	17	2	0	19
De 45 a 54 años	25	3	0	28
De 55 a 64 años	7	7	0	14
De 65 años y más	13	9	0	22
Sin Datos	9	0	0	9
Total	127	37	0	164



Cuadro 2. Clase de víctima



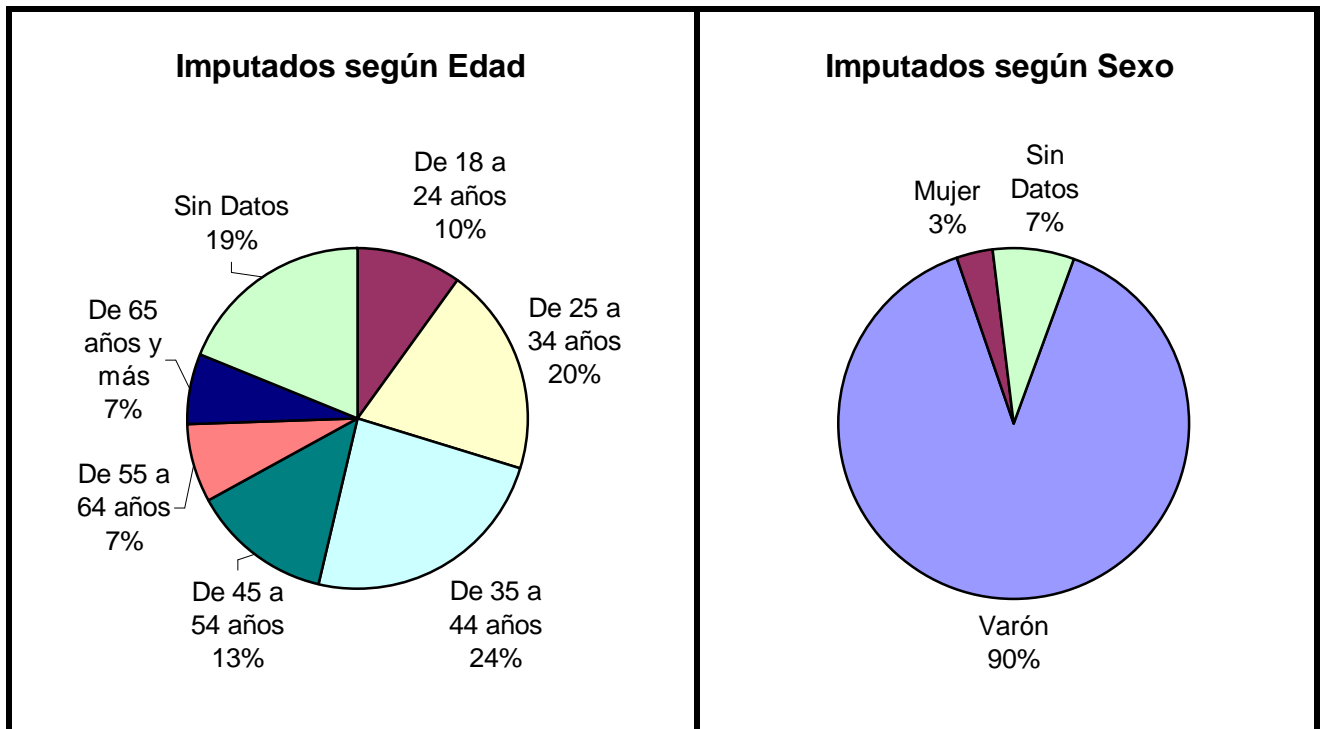
Cuadro 3. Tipo de vehículo de la víctima



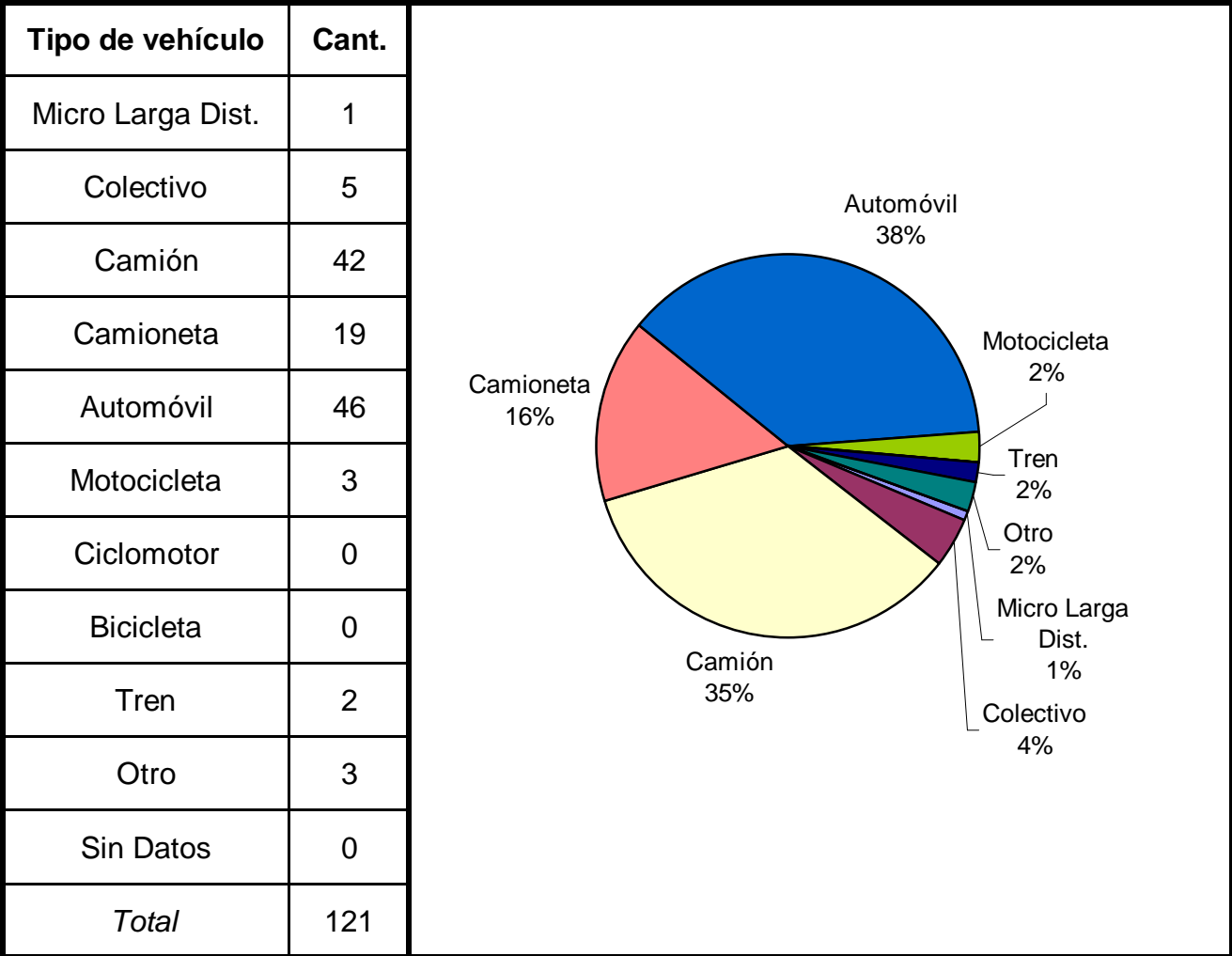
* Se encuentran excluidos los peatones

Cuadro 4. Imputados de homicidios culposos en hechos de tránsito según sexo por grupo de edades

Grupo de edad	Varón	Mujer	Sin Datos	Total
Menores de 18 años	0	0	0	0
De 18 a 24 años	11	1	0	12
De 25 a 34 años	24	0	0	24
De 35 a 44 años	27	2	0	29
De 45 a 54 años	16	0	0	16
De 55 a 64 años	9	0	0	9
De 65 años y más	8	0	0	8
Sin Datos	13	1	9	23
<i>Total</i>	<i>108</i>	<i>4</i>	<i>9</i>	<i>121</i>



Cuadro 5. Tipo de vehículo del imputado

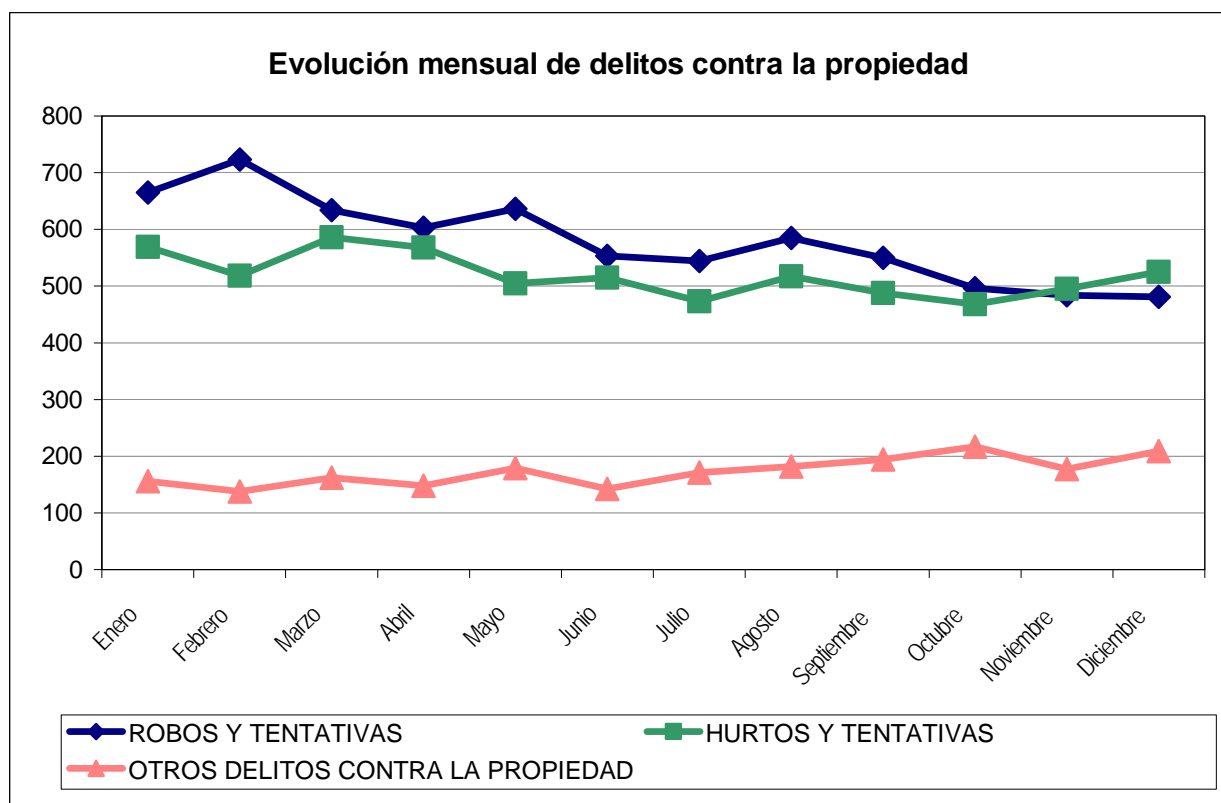


Reporte Anual del SAT - DELITOS CONTRA LA PROPIEDAD ENTRE RIOS - Año 2005

Cuadro Resumen. Total de delitos contra la propiedad por mes

Hechos	ROBOS Y TENTATIVAS		HURTOS Y TENTATIVAS		OTROS DELITOS CONTRA LA PROPIEDAD	
	SNIC	SAT	SNIC	SAT	SNIC	SAT
Enero	665	658	569	568	156	156
Febrero	723	723	518	517	138	138
Marzo	634	631	586	583	162	159
Abril	603	603	568	567	148	148
Mayo	636	634	505	500	179	178
Junio	553	550	515	512	142	137
Julio	544	543	473	466	171	141
Agosto	585	584	517	511	182	151
Septiembre	550	550	488	486	194	147
Octubre	496	496	468	467	217	165
Noviembre	484	482	495	493	177	138
Diciembre	481	480	525	524	209	152
Total	6.954	6.934	6.227	6.194	2.075	1.810
Promedio	580		519		173	
Tasa c/100 mil hab.	600,44		537,67		179,17	

Aclaración: El sistema de alerta temprana (SAT) de delitos contra la propiedad se implementó a partir del año 2001. Es posible encontrar algunas inconsistencias en la información enviada por la policía que no han podido subsanarse.



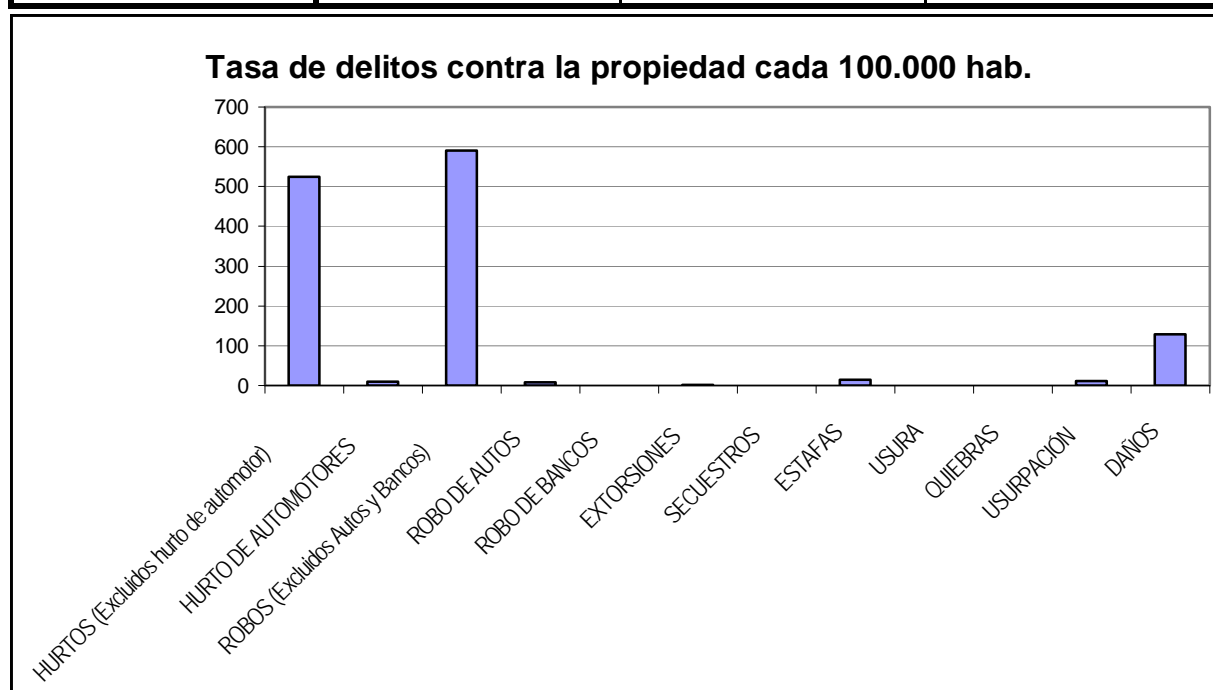
Reporte Anual del SAT - Delitos contra la Propiedad

ENTRE RIOS - Año 2005

Cuadro Resumen de Delitos contra la Propiedad

Cantidad de hechos, tasa cada 100.000 habitantes y porcentaje respecto del total

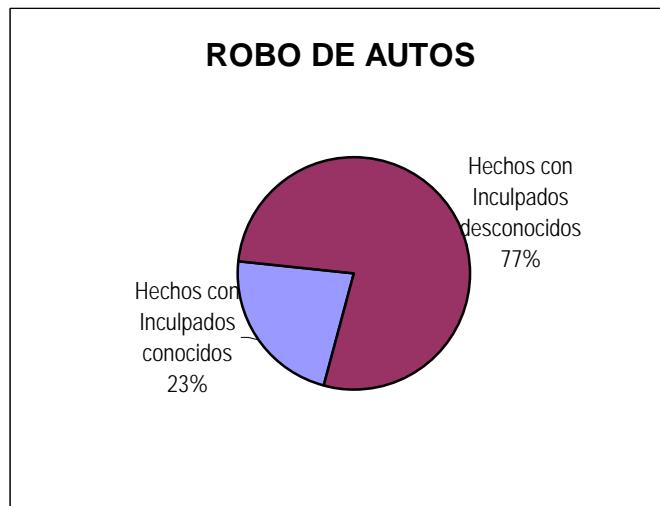
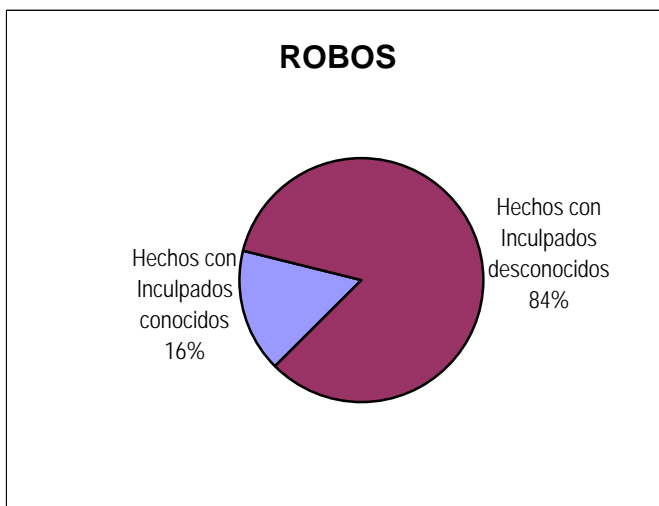
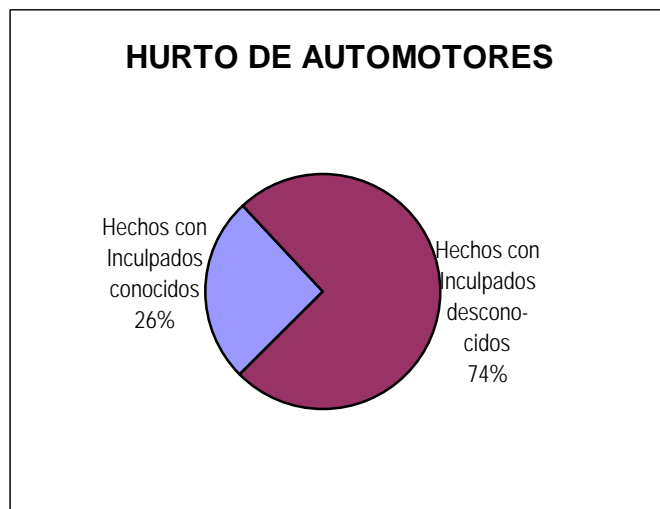
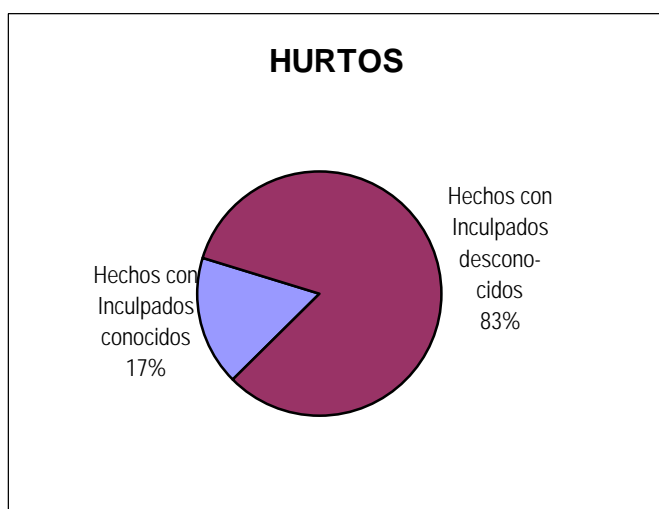
<i>Delitos contra la Propiedad</i>	Hechos	Tasa c/ 100.000 hab.	Porcentaje
HURTOS (Excluidos hurto de automotor)	6.077	524,72	40,7%
HURTO DE AUTOMOTORES	117	10,10	0,8%
ROBOS (Excluidos Autos y Bancos)	6.838	590,43	45,8%
ROBO DE AUTOS	93	8,03	0,6%
ROBO DE BANCOS	3	0,26	0,0%
EXTORSIONES	16	1,38	0,1%
SECUESTROS	0	0,00	0,0%
ESTAFAS	175	15,11	1,2%
USURA	0	0,00	0,0%
QUIEBRAS	1	0,09	0,0%
USURPACIÓN	128	11,05	0,9%
DAÑOS	1.490	128,65	10,0%
Total de delitos contra la	14.938	1.289,82	100%



Reporte Anual del SAT - Delitos contra la Propiedad ENTRE RIOS - Año 2005

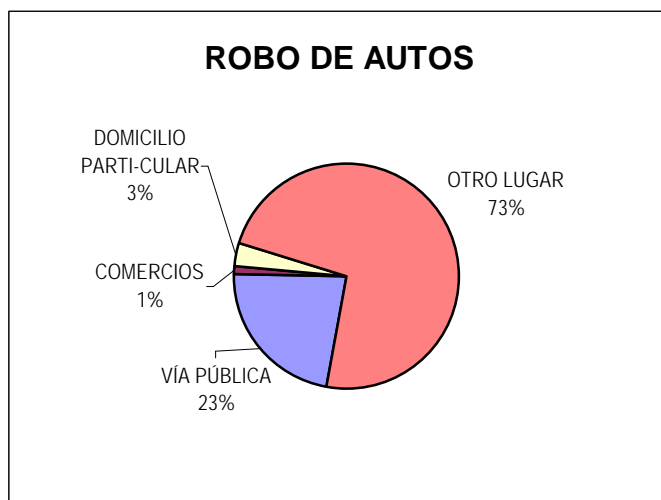
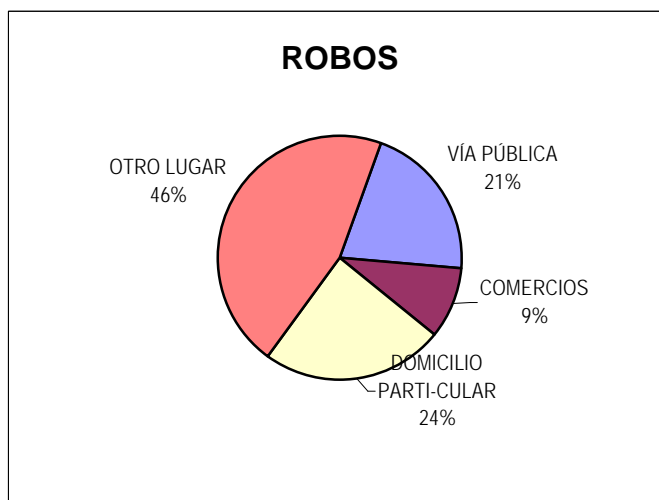
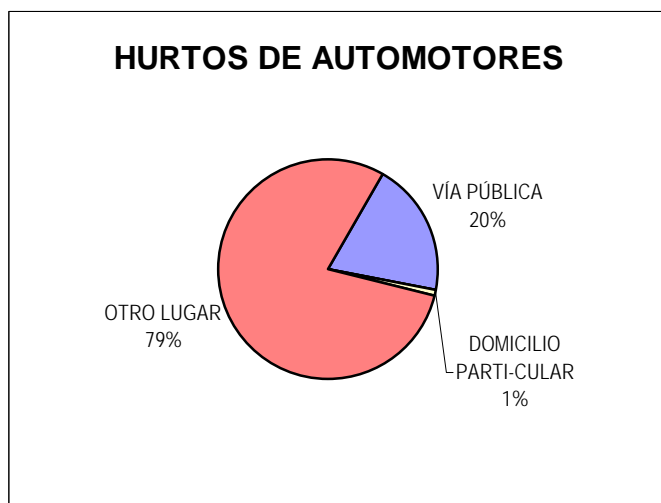
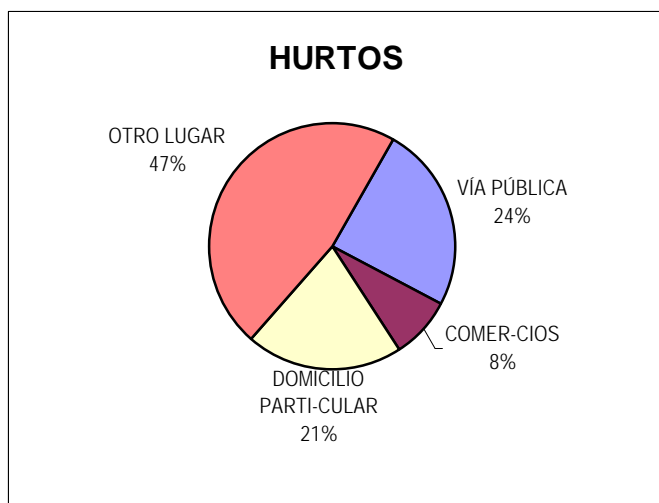
Distribución de hurto, hurto de automotores, robo, robo de banco y robo de automotores según inculpados conocidos, desconocidos y total

Delitos	Hechos con Inculpados conocidos	Tasa cada 100.000 hab.	Hechos con Inculpados desconocidos	Tasa cada 100.000 hab.	Cantidad Total de Hechos	Tasa cada 100.000 hab.
HURTOS (Excluidos hurto de automotor)	1.043	90,06	5.034	434,66	6.077	524,72
HURTO DE AUTOMOTORES	30	2,59	87	7,51	117	10,10
ROBOS (Excluidos Autos y Bancos)	1.127	97,31	5.711	493,12	6.838	590,43
ROBO DE AUTOS	21	1,81	72	6,22	93	8,03
ROBO DE BANCOS	0	0,00	3	0,26	3	0,26



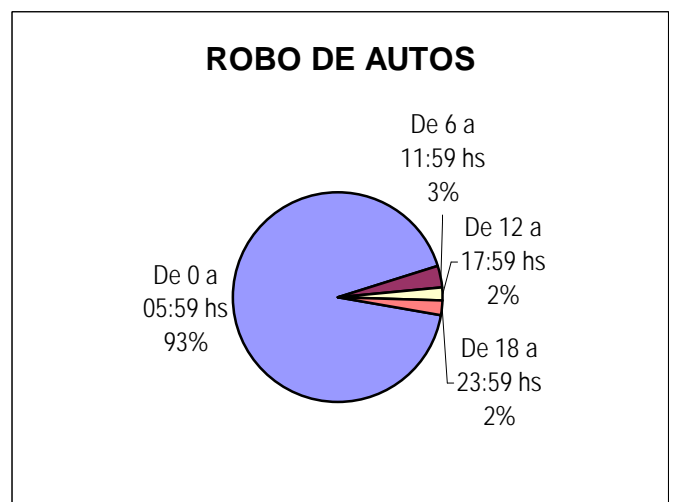
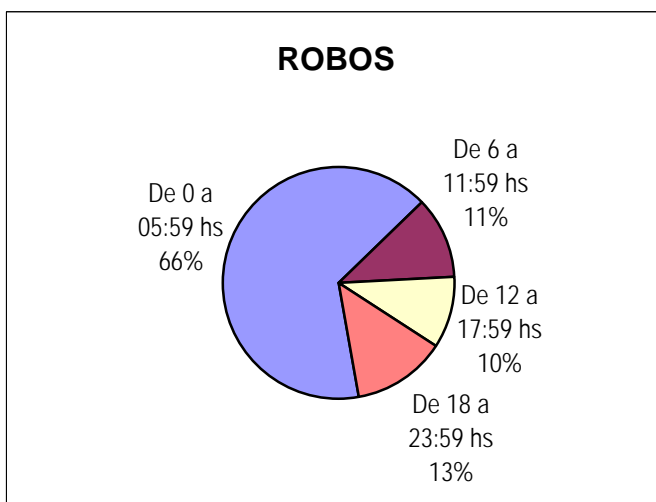
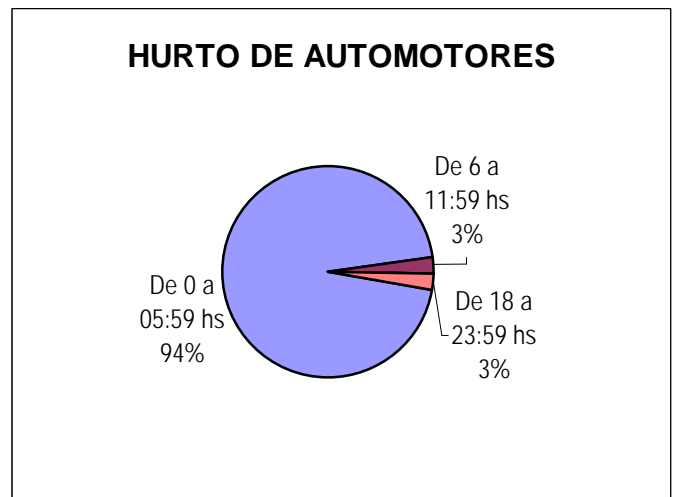
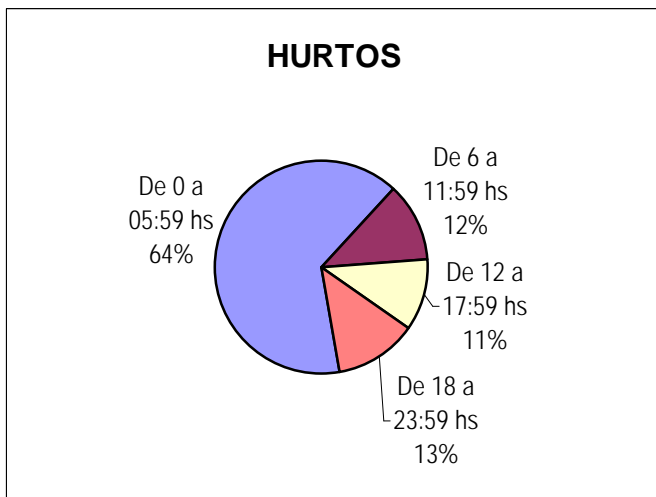
Distribución de hurto, hurto de automotores, robo y robo de automotores según tipo de lugar

Delitos	VÍA PÚBLICA	COMERCIOS	DOMICILIO PARTICULAR	OTRO LUGAR	Cantidad Total de Hechos
HURTOS (Excluidos hurto de automotor)	1.485	491	1.255	2.846	6.077
HURTO DE AUTOMOTORES	23	0	1	93	117
ROBOS (Excluidos Autos y Bancos)	1.424	647	1.649	3.118	6.838
ROBO DE AUTOS	21	1	3	68	93



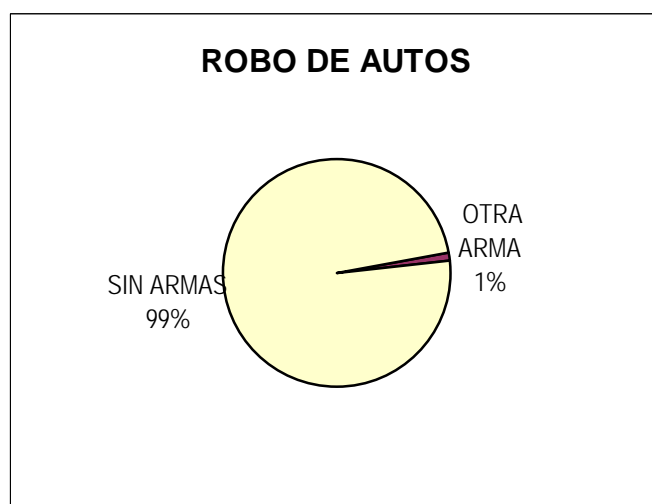
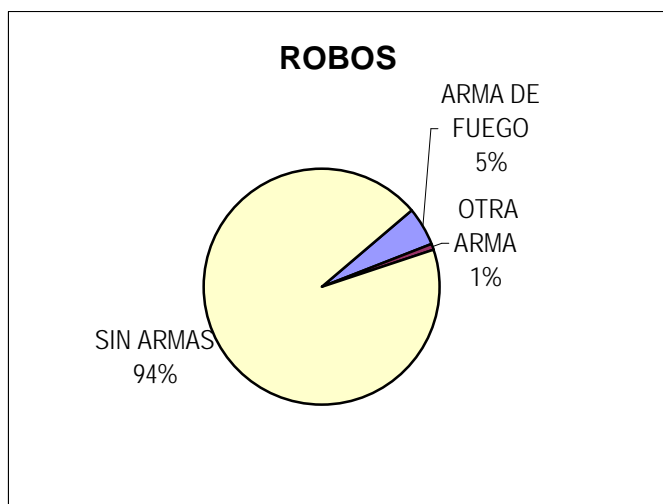
Distribución de hurto, hurto de automotores, robo y robo de automotores según horario

Delitos	De 0 a 05:59 hs	De 6 a 11:59 hs	De 12 a 17:59 hs	De 18 a 23:59 hs	Cantidad Total de Hechos
HURTOS (Excluidos hurto de automotor)	3.933	734	649	763	6.079
HURTO DE AUTOMOTORES	111	3	0	3	117
ROBOS (Excluidos Autos y Bancos)	4.491	776	687	888	6.842
ROBO DE AUTOS	86	3	2	2	93
ROBO DE BANCOS	3	0	0	0	3



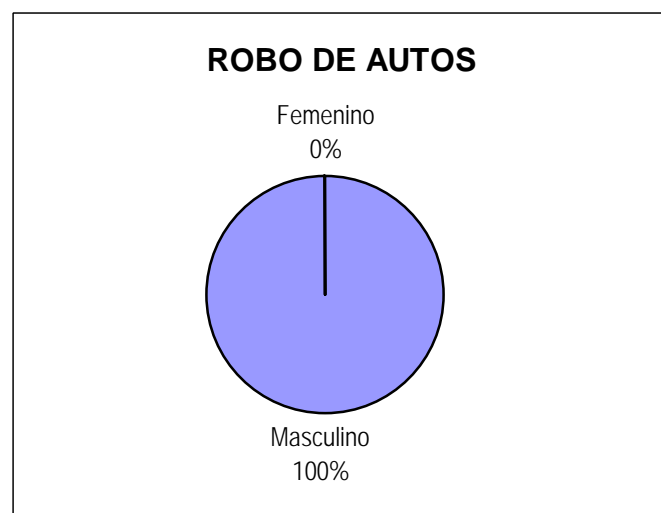
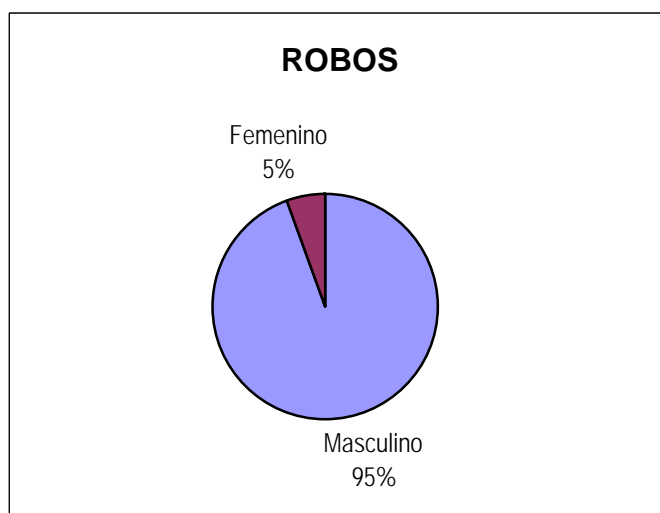
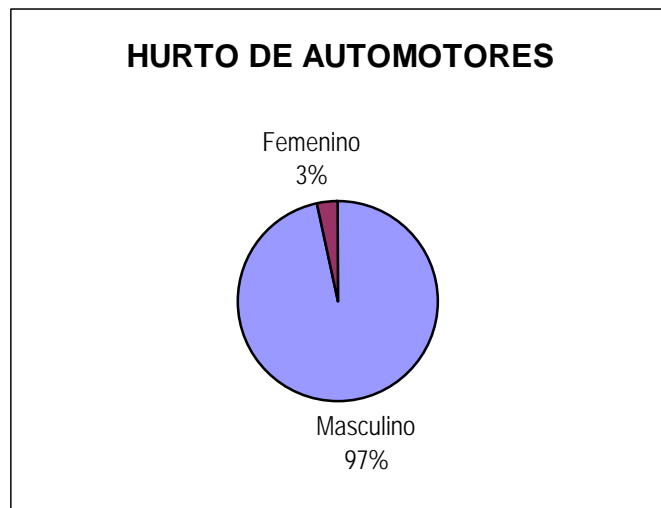
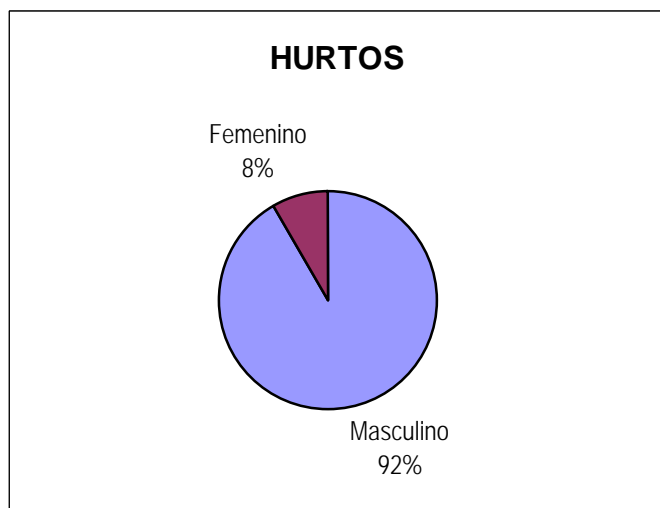
Distribución de robo y robo de automotores según arma

Delitos	ARMA DE FUEGO	OTRA ARMA	SIN ARMAS	Cantidad Total de Hechos
ROBOS (Excluidos Autos y Bancos)	352	72	6.410	6.834
ROBO DE AUTOS	0	1	90	91
ROBO DE BANCOS	0	0	3	3



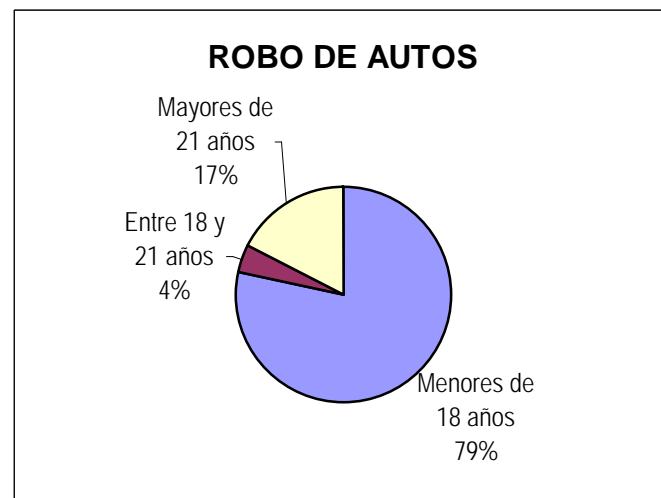
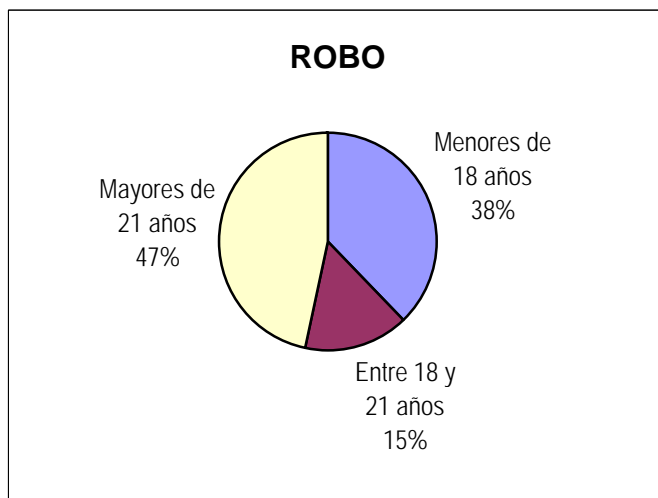
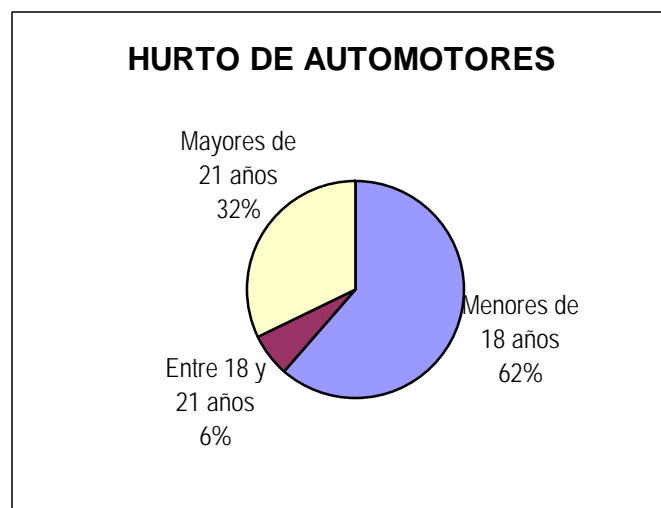
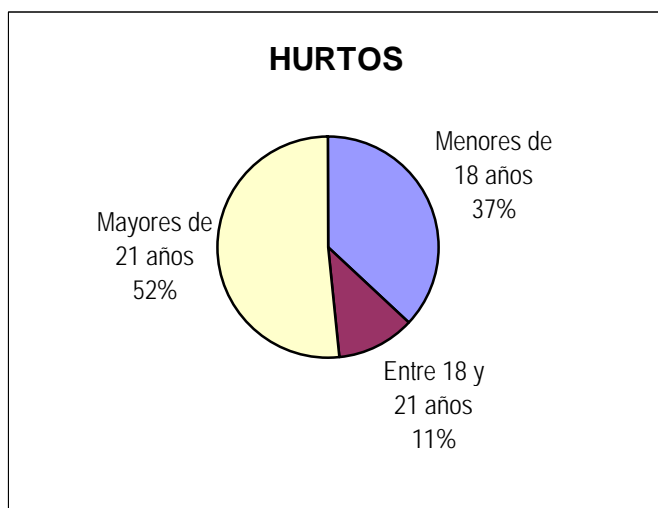
Distribución de inculpados conocidos según sexo

Delitos	Masculino	Femenino	Cantidad Total de Inculpados conocidos
HURTOS (Excluidos hurto de automotor)	1.004	92	1.096
HURTO DE AUTOMOTORES	30	1	31
ROBOS (Excluidos Autos y Bancos)	1.192	69	1.261
ROBO DE AUTOS	23	0	23
ROBO DE BANCOS	0	0	0



Distribución de inculpados conocidos según grupos de edad

Delitos	Menores de 18 años	Entre 18 y 21 años	Mayores de 21 años	Cantidad Total de Inculpados conocidos
HURTOS (Excluidos hurto de automotor)	405	125	566	1.096
HURTO DE AUTOMOTORES	19	2	10	31
ROBOS (Excluidos Autos y Bancos)	478	195	588	1.261
ROBO DE AUTOS	18	1	4	23
ROBO DE BANCOS	0	0	0	0



ENTRE RIOS

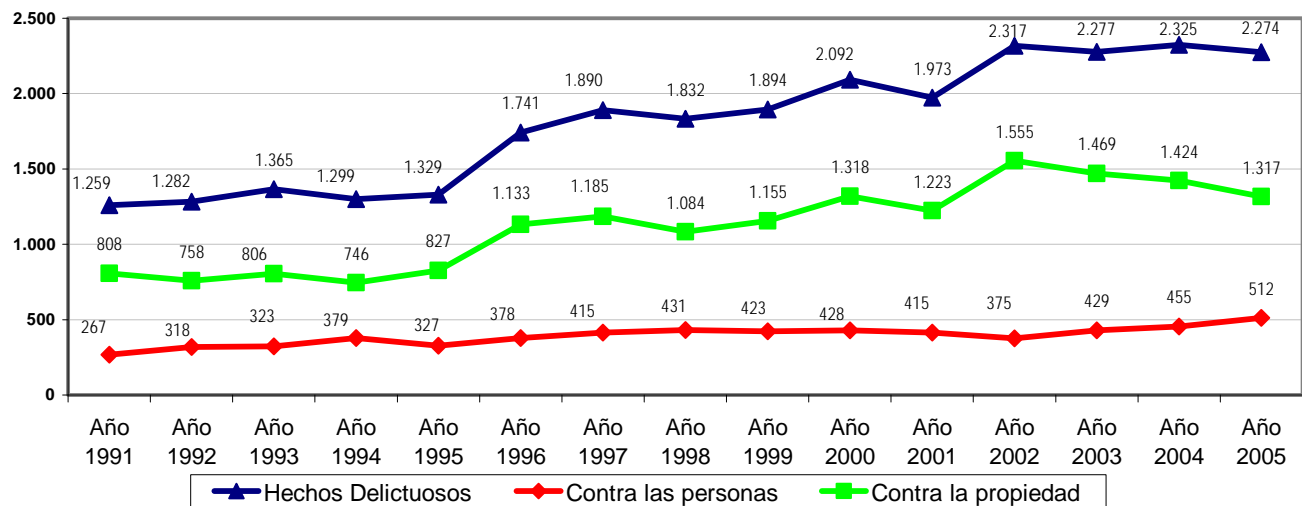
Evolución anual de Hechos Delictuosos registrados

Delito	Año 1991		Año 1992		Año 1993		Año 1994		Año 1995		Año 1996	
	V.Abs.	Tasa	V.Abs.	Tasa	V.Abs.	Tasa	V.Abs.	Tasa	V.Abs.	Tasa	V.Abs.	Tasa
Hechos Delictuosos	12.987	1.259,00	13.353	1.282,00	14.349	1.365,00	13.767	1.299,00	14.205	1.329,00	18.772	1.741,00
Contra las personas	2.755	267,00	3.309	318,00	3.391	323,00	4.021	379,00	3.499	327,00	4.080	378,00
Contra la propiedad	8.336	808,00	7.893	758,00	8.474	806,00	7.910	746,00	8.838	827,00	12.213	1.133,00
Homicidios Dolosos	76	7,37	78	7,49	54	5,14	69	6,51	89	8,32	68	6,31

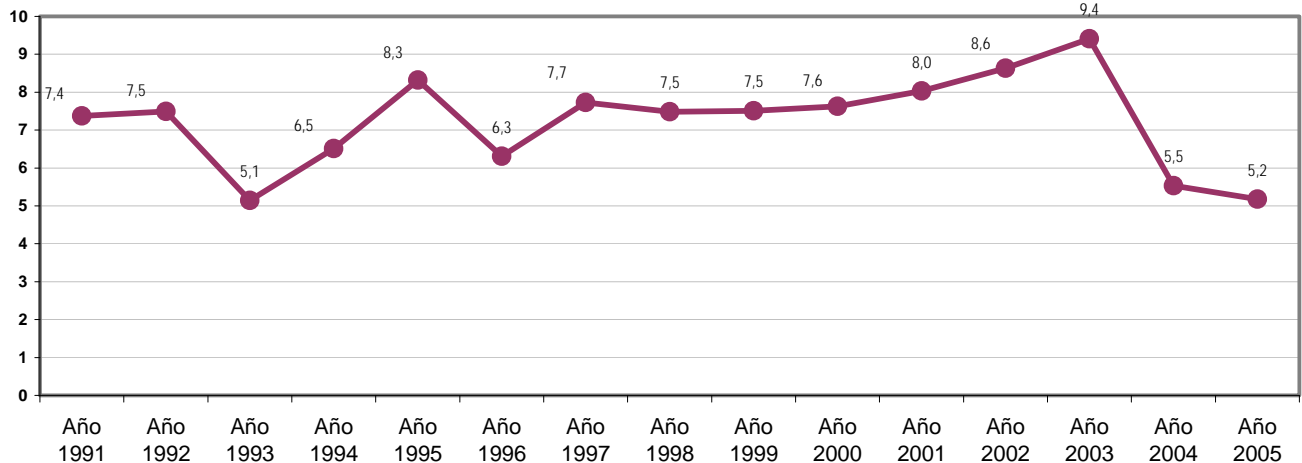
Delito	Año 1997		Año 1998		Año 1999		Año 2000		Año 2001		Año 2002	
	V.Abs.	Tasa	V.Abs.	Tasa	V.Abs.	Tasa	V.Abs.	Tasa	V.Abs.	Tasa	V.Abs.	Tasa
Hechos Delictuosos	20.546	1.890,00	20.078	1.832,00	20.922	1.894,00	23.289	2.092,00	22.847	1.973,00	26.831	2.317,00
Contra las personas	4.507	415,00	4.728	431,00	4.671	423,00	4.770	428,00	4.811	415,00	4.342	375,00
Contra la propiedad	12.886	1.185,00	11.878	1.084,00	12.764	1.155,00	14.675	1.318,00	14.167	1.223,00	18.011	1.555,00
Homicidios Dolosos	84	7,73	82	7,48	83	7,51	85	7,63	93	8,03	100	8,63

Delito	Año 2003		Año 2004		Año 2005	
	V.Abs.	Tasa	V.Abs.	Tasa	V.Abs.	Tasa
Hechos Delictuosos	26.369	2.277,00	26.923	2.324,66	26.334	2.273,80
Contra las personas	4.964	429,00	5.264	454,52	5.928	511,85
Contra la propiedad	17.012	1.469,00	16.491	1.423,91	15.256	1.317,28
Homicidios Dolosos	109	9,41	64	5,53	60	5,18

Evolución Anual de tasas de Hechos Delictuosos registrados c/100.000 hab



Evolución Anual de tasas de Homicidios Dolosos registrados c/100.000 hab



Provincia de Entre Ríos - Año 2005

CANTIDAD DE SENTENCIAS CONDENATORIAS*: 453

DISTRIBUCIÓN DE HECHOS DELICTIVOS Y SENTENCIAS CONDENATORIAS
POR TIPO DE DELITO

Tipo de Delito	Año 2005		
	Cantidad de hechos delictivos	**Sentencias Condenatorias según delito	PORCENTAJE
<i>Homicidios Dolosos</i>	60	44	73,33%
Total de Delitos contra las personas	5.928	109	1,84%
<i>Robos</i>	6.954	221	3,18%
Total de Delitos contra la Propiedad	15.256	316	2,07%
Delitos contra el Honor	0	0	
Delitos contra la Integridad sexual	230	35	15,22%
Delitos contra el Estado Civil	2	0	0,00%
Delitos contra la Libertad	2.920	43	1,47%
Delitos contra la Seguridad Pública	201	37	18,41%
Delitos contra el Orden Público	7	0	0,00%
Delitos contra la Seguridad de la Nación	1	0	0,00%
Delitos contra los Poderes Públicos	2	0	0,00%
Delitos contra la Administración Pública	369	19	5,15%
Delitos contra la Fe Pública	207	0	0,00%
Delitos previstos en Leyes Especiales	912	8	0,88%
Delitos previstos en Ley 23.737	299	5	1,67%

* Los datos referidos a sentencias condenatorias en sede penal son suministrados por el Registro Nacional de Reincidencia y Estadística Criminal. No se incluyen las absoluciones.

** El total de esta columna no coincide con el total de sentencias condenatorias debido a que estas pueden incluir más de un delito.